


*Bankamız
hepimiz için.*



TÜRKİYE FİNANS

232

MİLYON TL

2011 YILI NET KÂRI

İÇİNDEKİLER

Sunuş

- 04 Faaliyet Sonuçlarına İlişkin Özet Finansal Bilgiler
- 08 Misyonumuz, Vizyonumuz
- 09 Kurumsal Değerlerimiz
- 10 Banka'nın Tarihsel Gelişimi
- 11 Ana Sözleşme'de Yapılan Değişiklikler ve Nedenleri
- 12 Sermaye ve Ortaklık Yapısı
- 13 Yönetim Kurulu ve Yöneticilerin Banka'da Sahip Oldukları Paylar
- 16 Yönetim Kurulu Başkanı'nın Mesajı
- 18 Genel Müdür'ün Mesajı
- 23 2011 Yılı Faaliyetleri
- 37 2011 Yılında Banka'nın Sektördeki Konumunun Değerlendirilmesi
- 38 Yeni Hizmet ve Faaliyetlerle İlgili Olarak Araştırma, Geliştirme Uygulamalarına İlişkin Bilgiler
- 39 Yıllık Faaliyet Raporu Uygunluk Görüşü

Yönetim ve Kurumsal Yönetim Uygulamaları

- 40 Yönetim Kurulu ve Denetim Komitesi, Genel Müdür Yardımcıları ile İç Sistemler Kapsamındaki Yöneticiler, Görev Süreleri ve Mesleki Deneyimleri
- 45 Denetleme Kurulu Üyeleri
- 46 Banka'da Faaliyet Gösteren Komiteler ile Yönetim Kurulu ve Komite Üyelerinin İlgili Toplantılara Katılımları Hakkında Bilgiler
- 48 Genel Kurul'a Sunulan Özet Yönetim Kurulu Raporu
- 50 İnsan Kaynakları Uygulamaları Hakkında Bilgiler
- 52 Banka'nın Dahil Olduğu Risk Grubu ile Yaptığı İşlemlere İlişkin Bilgiler
- 53 Destek Hizmeti Alınan Faaliyet Konuları ve Hizmetin Alındığı Kişi ve Kuruluşlara İlişkin Bilgiler

Finansal Bilgiler ve Risk Yönetimine İlişkin Değerlendirmeler

- 54 Denetleme Kurulu Raporu
- 55 Denetim Komitesi'nin İç Denetim, İç Kontrol, Risk Yönetimi ve Mevzuat Uyum Fonksiyonlarının İşleyişine İlişkin Değerlendirmeleri ve Hesap Dönemi İçindeki Faaliyetleri

Bağımsız Denetim Raporu

- 59 31 Aralık 2011 Tarihinde Sona Eren Hesap Dönemine Ait Konsolide Olmayan Finansal Tablolar ve Bağımsız Denetim Raporu
- 136 Mali Durum, Kârlılık ve Borç Ödeme Gücüne İlişkin Değerlendirme, Aktif Kalitesi ve Kârlılık
- 138 Risk Türleri İtibarıyla Uygulanan Risk Yönetimi Politikalarına İlişkin Bilgiler
- 139 Derecelendirme Kuruluşlarınca Verilen Derecelendirme Notu ve Bu Notun İçeriği Hakkında Bilgi
- 140 Rapor Dönemi Dahil Beş Yıllık Döneme İlişkin Özet Finansal Bilgiler

YENİ DEĞERLER YARATACAĞIMIZ, YENİ BİR DÖNEM.

Türkiye’de katılım bankacılığının en büyük ve en saygın isimlerinden olan Türkiye Finans, 2011 yılında örnek bir deęişim hamlesi gerçekleřtirdi.

Beş yıllık büyüme planını oluřturan ve uygulamaya bařlayan Türkiye Finans, bu süreçte kendi alanında en hızlı büyüyen banka olmayı, hizmet kalitesini ve çeřitliliğini artırarak müşteri memnuniyetini en üst seviyeye tařımayı, çalışan ve řube sayısını artırmayı öncelikli hedefler olarak belirledi.

Kurulduęu günden bu yana reel ekonomiye büyük kaynak aktaran, istihdamın yükselmesi için çalışan ve müşterilerine katılım bankacılıęına yakıřır, nitelikli hizmetler sunan Türkiye Finans, yeni dönemde ülkesi için çok daha büyük deęerler yaratacağına gönülden inanıyor.

Raporun Ait Olduđu Donem: 01.01.2011 - 31.12.2011

Banka'nın Ticaret Unvanı: Turkiye Finans Katılım Bankası A.Ő.


Genel Mudurluk Adresi: Yakacık Mevkii Adnan Kahveci Cad. No: 139 Kartal 34876 İSTANBUL

Genel Mudurluk Telefonu: 0216 586 70 00 (pbx)

Genel Mudurluk Faks No: 0216 586 63 26

Web: www.turkiyefinans.com.tr

E-Posta: 4442444@turkiyefinans.com.tr



**TÜRKİYE
FİNANS**
KATILIM BANKASI

Türkiye Finans Katılım Bankası A.Ş.

Genel Müdürlük

Tel: (0216) 586 70 00 (pbx)

Faks: (0216) 586 63 26

turkiyefinans.com.tr

TÜRKİYE FİNANS KATILIM BANKASI A.Ş.
2011 YILI YILLIK FAALİYET RAPORU'NA İLİŞKİN BEYAN

Türkiye Finans Katılım Bankası A.Ş. Yıllık Faaliyet Raporu, 01.11.2006 tarih ve 26333 sayılı Resmi Gazete'de yayımlanmış olan Yıllık Faaliyet Raporu'na ilişkin Tebliğ'de belirtilen usul ve esaslar çerçevesinde hazırlanmış ve ilişikte sunulmuştur.

Mustafa BOYDAK
Yönetim Kurulu Başkanı

V. Derya GÜNERK
Genel Müdür

Abdüllatif ÖZKAYNAK
Finansal Raporlamadan
Sorumlu Genel Müdür Yardımcısı

Mete M. KANAT
Finansal Raporlamadan
Sorumlu Müdür

Varol ŞENEL
Denetim Komitesi Üyesi

Brian Keith BELCHER
Denetim Komitesi Üyesi

FAALİYET SONUÇLARINA İLİŞKİN ÖZET FİNANSAL BİLGİLER

31/12/2011 DÖNEMİNE AİT ÖZET FİNANSAL GÖSTERGELER (BİN TL)

AKTİF HESAPLAR

Nakit Değerler ve Bankalar	2.186.237
Menkul Değerler	620.827
Krediler	10.346.545
Kiralama İşlemlerinden Alacaklar	56.330
Sabit Kıymetler (Net)	124.461
Diğer Aktifler	193.953
Toplam Aktifler	13.528.353

PASİF HESAPLAR


Toplanan Fonlar	9.509.165
- Özel Cari Hesaplar	2.338.556
- Katılma Hesapları	7.170.609
Alınan Krediler	1.511.956
Özkaynaklar	1.613.659
Ödenmiş Sermaye	800.000
Diğer Pasifler	893.573
Gayri Nakdi Krediler	6.538.539

GELİR / GİDER HESAPLARI

Kâr Payı Gelirleri	1.049.201
Kâr Payı Giderleri	(474.742)
Net Kâr Payı Geliri	574.459
Net Ücret ve Komisyon Gelirleri	95.939
Diğer Kâr Payı Dışı Gelirler	150.555
Kâr Payı Dışı Giderleri	(527.532)
Vergi Öncesi Kâr	293.421
Vergi Karşılığı	(61.834)
Net Dönem Kârı	231.587
Toplam Şube Sayısı	182
Toplam Personel Sayısı	3.382
Sermaye Yeterlilik Oranı	%14,24
Özkaynak Kârlılığı (Yıllık)	%15,34
Krediler / Aktif Toplamı	%76,90
Cari Hesaplar / Toplanan Fonlar	%24,59
Takipteki Krediler (Brüt) / Krediler	%2,36

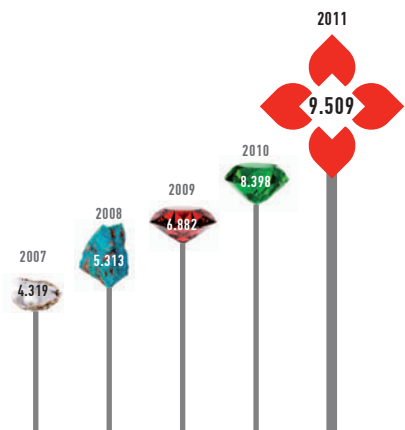
%29,7 ↑

KREDİLER (MİLYON TL)



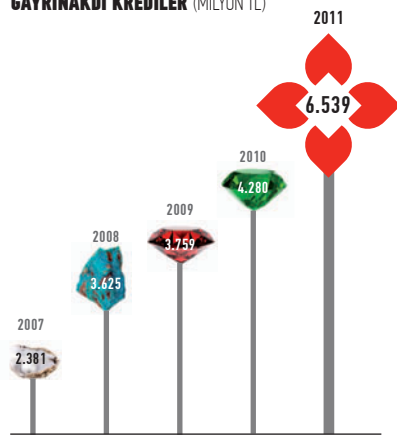
%16,8 ↑

TOPLANAN FONLAR (MİLYON TL)



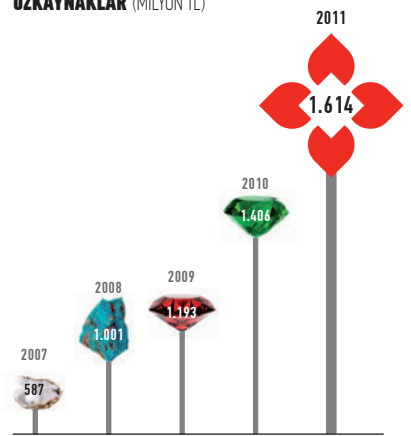
%52,8 ↑

GAYRİNAKİ KREDİLER (MİLYON TL)



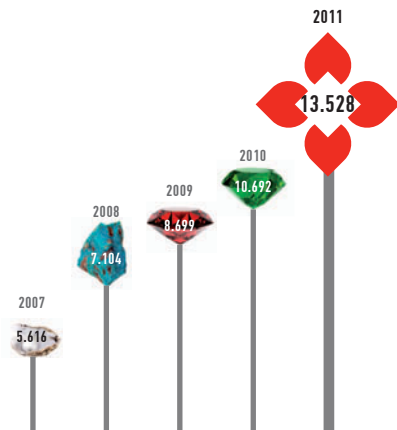
%14,8 ↑

ÖZKAYNAKLAR (MİLYON TL)



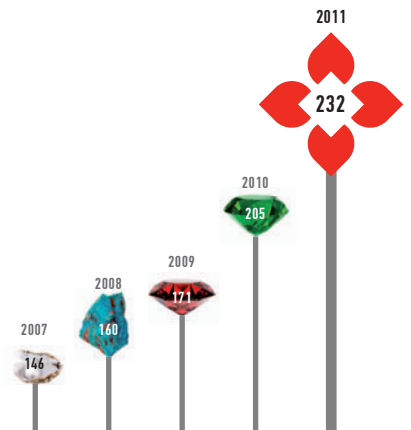
%26,5 ↑

TOPLAM AKTİFLER (MİLYON TL)



%13,2 ↑

NET DÖNEM KÂRI (MİLYON TL)



BÜYÜYEREK DEĞER YARATIYORUZ

2012 yılında da yeni şube açılışları ile organik büyümesini sürdürmeyi hedefleyen Türkiye Finans, istihdamı destekleyerek yeni değerler üretmeye devam ediyor.



MİSYONUMUZ, VİZYONUMUZ

MİSYONUMUZ _____

Katılım Bankacılığı prensipleri doğrultusunda, tüketim yerine artı değer oluşturmayı destekleyen faaliyetlerimiz vasıtasıyla ürettiğimiz değeri fon sahiplerimiz, çalışanlarımız ve hissedarlarımız ile adil ve şeffaf bir şekilde paylaşmaktır.

Hizmet - Değer Üretme Zinciri'nin her koşulda müşterilerimize istedikleri yer ve zamanda, doğru ürün ve hizmetin sunulması olduğuna; üretilen değerın çalışanlarımızın müşterilerimiz ile sağladığı güçlü etkileşimin ürünü olduğuna inanıyor, itibarımızın sahip olduğumuz en kıymetli ve yeniden kazanılması en zor varlığımız olduğunu biliyoruz.

VİZYONUMUZ _____

Türkiye'de tüm bireysel müşteriler ve şirket sahiplerine ilkeli finansman ve yatırım sağlayan öncü kaynak olmaktır.

KURUMSAL DEĞERLERİMİZ

KURUMSAL DEĞERLERİMİZ

Üreterek Paylaşım

Üretmek için paylaşıyoruz, paylaştıkça üretiyoruz.

Müşteri Odaklı Hizmet Anlayışı

Müşterilerimizin beklentilerine uygun ürün ve hizmetleri, ihtiyaç duyulan zaman ve mekanda sunuyoruz.

Memnuniyet

Müşterilerimizin, çalışanlarımızın, ortaklarımızın ve toplumun memnuniyetine önem veriyoruz.

Üstün Hizmet Kalitesi

Çalışanlarımızın ve müşterilerimizin önerilerini dikkate alarak hizmet kalitemizi sürekli geliştiriyoruz.

Ülke Ekonomisine Katkı

Kaynaklarımızı ülke ekonomisinin gelişmesine katkı sağlayacak şekilde düzenliyor; fonları, öncelikli olarak topladığımız bölgeye kullandırarak yerel kalkınmaya destek oluyoruz.

Sürekli Yenilenme

Türkiye ve dünyadaki gelişmeleri sürekli izliyor, çalışanlarımıza güncelleştirilmiş teknoloji ve bilgi desteği sunuyoruz.

Ortak Değerlere Saygı

Tüm faaliyetlerimizi toplumun ortak değerlerine saygılı olarak yürütüyoruz.

BANKA'NIN TARİHSEL GELİŞİMİ

Türkiye Finans, Türkiye'nin öncü katılım bankası olma sorumluluğunu yerine getirmeye devam etmektedir.

Kayseriili işadamları tarafından, %100 yerli sermaye ile kurulan ilk özel finans kurumu Anadolu Finans, 1991 yılında Ankara'da faaliyetlerine başlamıştır. Kurum, 1998 yılında değişen ekonomi koşulları nedeniyle Genel Müdürlük teşkilatını İstanbul'a taşımış, Hazine Müsteşarlığı'ndan alınan izin doğrultusunda, 1999 yılının Temmuz ayında Boydak Ailesi'ne intikal etmiştir.

1985 yılında ülkemizde hizmet vermeye başlayan Faisal Finans Kurumu, Ülker Grubu'nun, 2001 yılında çoğunluk hisselerini almasıyla Family Finans Kurumu A.Ş. adıyla faaliyetlerini sürdürmüştür.

Boydak ve Ülker Grupları, finans sektöründe hizmet veren kurumları Anadolu Finans ve Family Finans'ı, global ekonomi koşullarına ayak uydurmak ve Türkiye'ye çok daha faydalı olmak için kendi iradeleri ile birleştirmeye karar vermiştir.

Anadolu Finans ile Family Finans, Bankacılık Düzenleme ve Denetleme Kurumu'nun 19.08.2005 tarih ve 1685 sayılı kararı ile birleşmiştir. Her iki bankanın 23.12.2005 tarihinde yapılan genel kurullarının birleşmeye dair kararlarının tescil edilmesine Bankacılık Düzenleme ve Denetleme Kurumu'nun (BDDK) 28.12.2005 tarih ve 1764 sayılı kararı ile onay verilmiştir.

Yine BDDK'nın 30.11.2005 tarih ve 1747 sayılı kararı ile banka ünvanının Türkiye Finans Katılım Bankası A.Ş. olarak değiştirilmesine onay verilmiş ve T. C. İstanbul Ticaret Sicili Memurluğu tarafından tescil edilmiştir.

Bankacılık Düzenleme ve Denetleme Kurumu 28.02.2008 tarih ve 2489 sayılı kararı ile The National Commercial Bank'ın banka hisselerinin %60'ına tekabül eden kısmını almasına uygunluk vermiştir. 2011 yılı sonunda 182 şubesi, 3.382 çalışanı ile hizmet veren Türkiye Finans, Türkiye'nin öncü katılım bankası olma sorumluluğunu yerine getirmeye devam etmektedir.

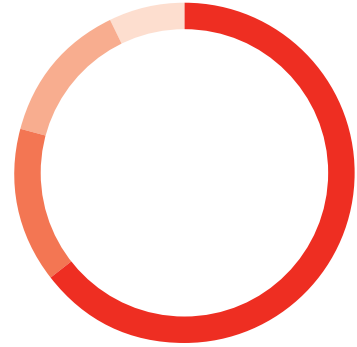
ANA SÖZLEŞME'DE YAPILAN DEĞİŞİKLİKLER VE NEDENLERİ

2011 yılında Ana Sözleşme'de değişiklik yapılmamıştır.

SERMAYE VE ORTAKLIK YAPISI

2011 yılsonu itibarıyla Türkiye Finans'ın ödenmiş sermayesi 800 milyon TL'ye ulaşmıştır.

Adı Soyadı / Ticaret Unvanı	Pay Tutarları (Bin TL)	Pay Oranları (%)
The National Commercial Bank	517.413	64,68
Diğer Hissedarlar (122 Adet)	56.089	7,01
Gözde Finansal Hizmetler A.Ş.	109.550	13,69
(Hacı) Mustafa Boydak	18.109	2,26
Boydak Holding A.Ş.	17.247	2,16
Memduh Boydak	14.633	1,83
Bekir Boydak	14.633	1,83
Mustafa Boydak (Sami Oğlu)	14.624	1,83
Yusuf Boydak	13.771	1,72
Şükrü Boydak	12.197	1,52
Hacı Boydak	11.734	1,47
Toplam	800.000	100,00



- National Commercial Bank %64,68
- Boydak Grubu %14,62
- Gözde Finansal Hizmetler A.Ş. %13,69
- Diğer Hissedarlar %7,01

Bilanço tarihi itibarıyla Bankamızın ödenmiş sermayesi 800 milyon TL olmuştur.

Nitelikli paya sahip ortaklarla ilgili bilgilerin detayı, Bağımsız Denetim Raporu'nun Dipnotlar Bölümü Genel Bilgiler Madde IV'te bulunmaktadır.

YÖNETİM KURULU VE YÖNETİCİLERİN BANKA'DA SAHİP OLDUKLARI PAYLAR

30 Mart 2011 tarihli Genel Kurul kararıyla Robert L. Gosioco ve Bahattin Ütnü'nün yerine Denetleme Kurulu üyeliklerine Eyüp Asker ve İdris Turan İlter seçilmiştir. 28 Nisan 2011 tarihli Yönetim Kurulu Kararıyla Yunus Nacar'ın 31 Mayıs 2011 tarihi itibarıyla ayrılmasına, yerine 1 Haziran 2011 tarihi itibarıyla Veysel Derya Güreker'in Genel Müdür olarak atanmasına karar verilmiştir.

Mehmet Ali Gökçe 7 Haziran 2011 tarihi itibarıyla istifa etmiştir. 30 Haziran 2011 tarihli Yönetim Kurulu Kararı ile Fahri Öbek Genel Müdür Yardımcılığına atanmıştır. Mehmet Ali Akben 1 Temmuz 2011 tarihi itibarıyla istifa etmiştir. 2 Ağustos 2011 ve 11 Ağustos 2011 tarihli Yönetim Kurulu kararları ile Semih Alşar, Zühal Ulutürk ve Abdüllatif Özkaynak Genel Müdür Yardımcılığına atanmış, İkrım Göktaş'ın ise sorumluluk alanı değişmiştir.

UNVANI	ADI VE SOYADI	TAHSİL DURUMU	SORUMLULUK ALANLARI	SAHİP OLDUKLARI PAY (%)
Yönetim Kurulu Başkanı	Mustafa Boydak	Lisans	Yönetim Kurulu Başkanı	1,83
Yönetim Kurulu Üyeleri	Abdulkareem Asaad A. Abu Alnasr	Y. Lisans	Yönetim Kurulu Üyesi	-
	Varol Şenel	Y. Lisans	Yönetim Kurulu ve Denetim Komitesi Üyesi	-
	Mehmet Atıla Kurama	Y. Lisans	Yönetim Kurulu Üyesi	-
	Donald Paul Hill	Y. Lisans	Yönetim Kurulu Üyesi	-
	Brian Keith Belcher	Lisans	Yönetim Kurulu ve Denetim Komitesi Üyesi	-
	Veysel Derya Güreker (Genel Müdür)	Y. Lisans	Yönetim Kurulu Üyesi ve Genel Müdür	-
Denetim Komitesi Üyeleri	Varol Şenel	Y. Lisans	Yönetim Kurulu ve Denetim Komitesi Üyesi	-
	Brian Keith Belcher	Lisans	Yönetim Kurulu ve Denetim Komitesi Üyesi	-
Genel Müdür Yardımcıları	Osman Çelik	Lisans	Krediler	-
	İkrım Göktaş	Lisans	Strateji, Dağıtım ve Hizmet	-
	Zühal Ulutürk	Y. Lisans	İnsan Kaynakları	-
	Bedri Sayın	Lisans	Operasyon	-
	Aydın Gündoğdu	Y. Lisans	Ticari Bankacılık	-
	Fahri Öbek	Y. Lisans	Bilgi Sistemleri	-
	Semih Alşar	Y. Lisans	Bireysel Bankacılık	-
	Abdüllatif Özkaynak	Lisans	Finans	-
	Ali Güney	Lisans	Hazine	-
Yasal Denetçiler	Eyüp Asker	Y. Lisans	Denetleme Kurulu Üyesi	-
	İdris Turan İlter	Lisans	Denetleme Kurulu Üyesi	-
	Erdoğan Öcal	Lisans	Denetleme Kurulu Üyesi	-

GELİŞEREK DEĞER YARATIYORUZ

Yeni açılan Veri Merkezi ile bilişim altyapısına güçlü bir halka ekleyen Türkiye Finans, hizmet kalitesini yükseltmek için var gücüyle çalışıyor.



YÖNETİM KURULU BAŞKANI'NIN MESAJI

Yeni yapılanmamızla çalışmalarımızı verimli hale getirerek, müşterilerimize daha hızlı ulaşmayı hedefliyoruz.

Türkiye’de katılım bankacılığının öncü temsilcisi Türkiye Finans, yeniden yapılanmanın yarattığı pozitif enerjiyle, 2012 yılında tüm müşteri gruplarına, “yenilikçi” vizyonu doğrultusunda daha kaliteli hizmet ve ürünler sunarken, ülke ekonomisine verdiği büyük desteği de sürdürecektir.

2011, ABD’nin kâbustan henüz gözünü açmaya başladığı, gelişmiş birçok ekonominin daralmaya devam ettiği ve AB ülkelerinin yeni bir kriz riskiyle yüzleşmek zorunda kaldığı bir yıl oldu. Bu gelişmelere, önce Japonya’da yaşanan deprem ve tsunami faciası, sonra ülkemizi yasa boğan Van’daki deprem trajedisi eklendi.

Tüm bu zorlu koşullara rağmen Türkiye, 2011 yılında da istikrarlı büyüme trendini sürdürerek dünya çapında tüm dikkatleri üzerine çekmeyi başardı. Türkiye’nin TL kredi notunun Standard and Poors (S&P) tarafından “yatırım yapılabilir” düzeye yükseltilmesi, olumlu ekonomik performansın önemli bir kanıtı oldu. Özellikle istihdamın gözle görülür bir şekilde artması ve işsizlik oranının son yılların en düşük seviyesine gerilemesi memnun edici bir başka gelişmeydi.

2011 yılında, Türk bankacılık sektörü sağlıklı temeller üzerinde büyümesine devam etti. Yılın son çeyreğinde yaşanan makroekonomik gelişmelerin Türk lirası üzerindeki olumsuz etkilerini azaltmak için Merkez Bankası’nın aldığı yerinde önlemler, Türkiye’nin bankacılık açısından sahip olduğu “yüksek potansiyeli koruma stratejisine” hizmet etti. Ayrıca 2011, katılım bankalarının finans sektörünün güçlü oyuncularını arasında yerini sağlamlaştırmaya başladığı bir yıl olarak akıllarda kaldı.

Kârlılık ve verimlilik odaklı strateji

Yıl sonundaki temel finansal göstergelerin bize işaret ettiği üzere Türkiye Finans, rekabette elde ettiği güçlü konumunu geliştirmeye devam etti.



2011 yılı Türkiye Finans'ın kârlılık ve büyüme hedeflerinin yanı sıra stratejik hedefleri doğrultusunda attığı güçlü adımlara tanıklık ettiğimiz bir yıl oldu. Hizmet felsefesinin odağına müşteri memnuniyetini koyan Türkiye Finans, bu doğrultuda yürüttüğü dönüşüm projelerine ivme kazandı. Banka'nın organizasyonel yapısından başlayarak teknolojik, sistemsel altyapı ve süreç yönetimlerinin, verimlilik ve etkinliğinin artırılması için önemli revizyonlara gidildi.

The National Commercial Bank (NCB) ile ortaklığıyla yetkinlik ve potansiyelini daha da artıran Türkiye Finans, ana ortağının global ağı ile yarattığı sinerji sayesinde Orta Doğu ülkelerinde de rekabet avantajı sağlamaya başladı.

Katılım bankacılığının yenilikçi gücü

Türkiye'de katılım bankacılığının öncü temsilcisi Türkiye Finans, yeniden yapılanmanın yarattığı pozitif enerjiyle, 2012 yılında tüm müşteri gruplarına, "yenilikçi" vizyonu doğrultusunda daha kaliteli hizmet ve ürünler sunarken, ülke ekonomisine verdiği büyük desteği de sürdürmektedir.

Hissedarlarımız, iş ortaklarımız ve yatırımcılarımızın desteği, müşterilerimizin güveni ve çalışanlarımızın katkıları ile Türkiye Finans'ın gelecekte daha büyük başarılar imza atacağına olan sarsılmaz inancımla, tüm paydaşlarımıza teşekkür ediyorum.

Saygılarımla,

MUSTAFA BOYDAK
Yönetim Kurulu Başkanı

GENEL MÜDÜR'ÜN MESAJI

Türkiye Finans, Fitch'in yaptığı kredi notu değerlendirme çalışması neticesinde Türk bankaları içinde en yüksek nota sahip ilk beş bankadan biri oldu.

Sahip olduğumuz birikim ve finansman gücümüzden ekonomimizin lokomotif gücü KOBİ'lerimizin en kapsamlı şekilde faydalanması için bu yıl da yoğun çaba gösterdik. Kredi Garanti Fonu(KGF) ile derinleştirdiğimiz ilişkilerimiz neticesinde, Hazine Destekli KGF Kefalet Sistemi'ne eklenen yeni kredi paketleriyle, KOBİ müşterilerine yönelik seçenekleri artırdık.

2011 yılı, özellikle Avrupa'daki borç krizinin derinleşerek etki alanını genişletmesi nedeniyle küresel ekonomide sıkıntılı geçen bir yıl oldu. Durgunluk beklentilerinin artmasına neden olan birçok negatif gelişmeye rağmen, Türkiye ekonomisi etkileyici büyüme performansını sürdürdü. Bu başarı Standard and Poors'un Türkiye'yi yerel para cinsinden "yatırım yapılabilir ülke" kategorisinde derecelendirmesi ile de tescillenmiş oldu.

Yılın son çeyreğinde global risk iştahındaki düşüşe paralel olarak Türk lirası üzerindeki baskının artması neticesinde, Türkiye Cumhuriyet Merkez Bankası kısa vadeli faiz oranlarında esnek bir sıkılaştırma politikası uygulamaya başladı. Bu aksiyonlar, bankacılık sektöründeki maliyetleri artırmasına rağmen finansal sistemin istikrarının korunması yolunda güven artırıcı bir rol oynadı.

Türkiye Finans, 2011'de rakamlara da yansayan bir performansla, verdiği tüm sınavlardan yüzünün aklıyla çıkmayı başardı. Sektör ortalamasının da üstündeki %13 oranındaki kârlılık artışı bu dönemdeki başarımızın en çarpıcı ve somut göstergesi oldu. Bankamızın aktifleri de %26,5'lik bir artışla 13.528 milyon TL'ye yükseldi. Müşterilerimize kullandırdığımız fonlar 2011 yılında %30 oranında büyüyerek 10.403 milyon TL'ye ulaştı. Türkiye Finans, fon tabanında da benzer bir büyüme performansı sergileyerek topladığı fonları, %13,2'ye ulaşan bir artışla, 9.509 milyon TL'ye çıkardı. 2011 yılsonu itibarıyla Bankamız, 1.614 milyon TL'ye ulaşan özkaynakları ve %14,24'e varan sermaye yeterliliği rasyosuyla güçlü sermaye yapısını muhafaza etmeyi başardı.

Sürekli yenilik felsefesiyle kaliteli hizmet

Sürekli olarak daha iyinin araştırılarak hayata geçirilmesi prensibimiz doğrultusunda, Türkiye Finans olarak 2011 yılında önemli dönüşüm projelerine imza attık. Organizasyon yapımızdan başlayarak uygulamaya koyduğumuz yeni stratejiler oluşturma ve yapılanma girişimlerinin meyvelerini, kısa sürede toplamaya başladık. Bu bağlamda Bankamızın uzun bir gelecekteki tüm gereksinimlerini karşılayabilecek kapasitede bir Veri Merkezi'ni devreye aldık. Kesintisiz hizmet ve iş sürekliliği sağlayabilmek için en yüksek teknolojiyle donatılan bu yeni Veri Merkezi ile Türk bankacılığında teknoloji alanında da standartları belirleyecek bir konuma eriştik.

2011 yılında, Türk Telekom ile birlikte gerçekleştirdiğimiz TTVPN projesi ile tüm şubelerimizin ağ bağlantılarını fiber optik altyapıya geçirdik. Yeni altyapı ile daha hızlı, kesinti oranı düşük, kararlı ve olağanüstü durum ihtiyaçlarını karşılayan bir altyapı kurduk.



2011 yılında, bireysel bankacılık hizmet yelpazemizi de genişletmeye devam ettik. Happy Card'ın avantajlar dünyası sürekli olarak büyürken, müşterilerimizi etkin bir kampanya anlayışıyla bu avantajlardan düzenli olarak haberdar ettik. Katılım bankacılığı prensiplerine uygun olarak müşterilerimize sunulan Organik BES planlarımızla bu dönemde müşterilerimizden büyük ilgi gördük.

Sahip olduğumuz birikim ve finansman gücümüzden ekonomimizin lokomotif gücü KOBİ'lerimizin en kapsamlı şekilde faydalanması için bu yıl da yoğun çaba gösterdik. Kredi Garanti Fonu(KGF) ile derinleştirdiğimiz ilişkilerimiz neticesinde, Hazine Destekli KGF Kefalet Sistemi'ne eklenen yeni kredi paketleriyle, KOBİ müşterilerine yönelik seçenekleri artırdık.

2011 yılında Hazine Destekli KGF hacminde katılım bankaları içinde sektör lideri olarak, KGF'ye ortak olan tüm bankalar içinde de sektör ikincisi olarak büyük bir başarıya imza attık.

Mevzuat Uyum Müdürlüğü Mali Suçları Araştırma Kurumu'nun şüpheli işlem bildirim sayısı ve kalitesine göre yaptığı değerlendirmenin sonucunda, sergilediğimiz işbirliği ile mevduat ve katılım bankaları arasında birinci seçildik.

Sağlam aktif yapımız Fitch Ratings tarafından bir kez daha tescillendi. Bankamız açısından geçtiğimiz yıla damgasını vuran bir diğer gelişme, "Uluslararası Kredi Derecelendirme Kuruluşu Fitch Ratings" ile gerçekleştirdiğimiz kredi notu değerlendirmesi çalışması oldu. Fitch, Türkiye Finans'ın ulusal kredi notunu AAA, TL cinsinden uluslararası uzun vadeli kredi notunu BBB ve yabancı para notu BBB- olarak açıkladı. Bu değerlendirme ile Fitch Ratings tarafından kredi derecelendirmesi yapılmış Türk bankaları içinde en yüksek nota sahip ilk beş bankadan biri olma başarısını gösterdik.

Türkiye Finans olarak, önümüzdeki dönemdeki zorlukların farkındayız. Küresel ekonomik ve finansal sorunlardan gerekli dersleri çıkararak, rekabetçi konumumuzdan taviz vermeden sermaye ve aktif yapımızı her zamankinden daha güçlü bir hale getirmek, müşterilerimizle güçlü ve kalıcı ilişkiler kurmaya devam etmek başlıca odak noktalarımız olacak.


Bu vesileyle Türkiye Finans'a destekleri nedeniyle müşterilerimize, hissedarlarımıza, Yönetim Kurulumuza ve Türkiye'nin hemen her noktasına yayılan 182 şubemizde özveriyle çalışarak başarılarımıza çok büyük katkısı olan 3.382 çalışmamızın her birine teşekkür ediyor, saygılarımı sunuyorum.

V. DERYA GÜREKER
Genel Müdür

TÜRKİYE İÇİN DEĞER YARATIYORUZ

Geçmişinden aldığı güçle
yeni ve cesur yatırımlara imza atan
Türkiye Finans, büyüyen Türkiye için
yeni değerler geliştirmeyi hedefliyor.





%26,5↑

TOPLAM AKTİFLER (MİLYON TL)

İSTİKRARLI YÜKSELİŞ ÇİZGİSİNİ
SÜRDÜREN VE GELİŞTİRDİĞİ
DEĞERLERİ HER GEÇEN YIL
BÜYÜTEN TÜRKİYE FİNANS,
GELECEĞE GÜVENLE BAKIYOR.

2011 YILI FAALİYETLERİ

Yönettiği varlık büyüklüğü ve artan ürün çeşitliliğiyle, Türkiye Finans bireysel bankacılık alanında etkileyici bir yılı geride bırakmıştır. _____

BİREYSEL BANKACILIK

Bireysel Bankacılık alanındaki hizmet kalitesini yükseltmek, müşteri ihtiyaçlarına göre kampanyalar yapmak ve yeni ürünler geliştirerek verimliliği artırmak amacıyla bireysel müşterilere hizmet veren birimler yeniden yapılandırılmış olup; Satış Yönetimi Müdürlüğü, Ödeme Sistemleri Pazarlama Müdürlüğü, Katılım Fonu ve Yatırım Ürünleri Pazarlama Müdürlüğü, Konut Finansmanı Pazarlama Müdürlüğü, Bireysel Ürün Koordinasyon ve Müşteri Analitiği Servisi'nden oluşmaktadır.

%13



TOPLANAN FONLARDAKİ ARTIŞ

5.175



BES AKTİF ÜYE SAYISI

Nitelikli insan kaynağıyla kaliteli varlık yönetimi

Türkiye Finans, nitelikli çalışan yapısı, yüksek ürün ve hizmet kalitesi ve varlık yönetimi konusundaki yetkinliğiyle bireysel müşterilerinin tüm bankacılık ihtiyaçlarına cevap vermektedir.

Toplanan Fonlar

Toplanan fonlar %13 oranında bir artış ile 9.509 milyon TL'ye ulaşırken, cari hesaplarda %51 büyüme sağlanarak 2.338 milyon TL'ye ulaşılmıştır.

Bireysel Emeklilik Sistemi (BES)

Garanti Emeklilik ile yapılan işbirliği neticesinde Bireysel Emeklilik Sistemi satışına aracılık edilerek birikimlerini emeklilik günleri için faizsiz olarak değerlendirmek isteyen müşteriler için yeni bir yatırım ürünü sunulmuş ve katılım bankacılığına yeni bir soluk getirilmiştir. BES satışlarının artırılmasına yönelik çeşitli kampanyalar yapılarak 2011 yılı sonunda toplam 5.175 aktif üyeye ulaşılmıştır.

Menkul Kıymetler

Türkiye Finans, sermaye piyasalarında katılım bankacılığı prensipleri çerçevesinde sunduğu yatırım araçları ile 2011 yılında kazandığı yeni yatırım hesabı müşterileriyle beraber bir önceki yıla göre hacimde %11,4 artış sağlamıştır. 2011 yılında gerçekleşen 9 halka arza katılarak talep toplayan Banka ayrıca Katılım Endeksi sponsorları arasında yer almaktadır.

Kıymetli Maden Depo Hesabı

Birikimlerini çalınma, saklama ve ayar kaygısı olmadan altın ya da gümüş olarak değerlendirmek isteyen müşterilere Kıymetli Maden Depo Hesabı ile hizmet verilmektedir. Dönem sonunda Kıymetli Maden Depo Hesabı ile toplanan fon miktarı 521 milyon TL'ye ulaşmıştır.

Gayrimenkul Finansmanı

Toplam gayrimenkul finansmanı anapara risk bakiyesinde geçtiğimiz seneye göre %16'luk büyüme sağlanarak 1.780 milyon TL'ye ulaşılmıştır. Toplam gayrimenkul finansmanı hacminin %64'ü konut, %36'sı ise diğer gayrimenkul finansmanlarına (arsa, işyeri, tarla) aittir. Konut finansmanı anapara risk bakiyesi 2011 yılında %14'lük artış ile 1.128 milyon TL'ye ulaşırken, diğer gayrimenkul finansmanlarında bakiye %18'lik artış ile 652 milyon TL'ye yükselmiştir.

Türkiye Finans tüm ülke genelinde büyük inşaat firmaları ile anlaşmalar sağlayarak birçok önemli ve prestijli toplu konut projesinde yer almıştır. Bu marka projelerine ait finansmanların Banka'nın toplam gayrimenkul finansmanları içindeki payı %12'dir.

2011 YILI FAALİYETLERİ

Türkiye Finans'ın tüketici ihtiyaç finansmanı kullandırımı artışı %92 gibi yüksek bir düzeyde gerçekleşerek 39 milyon TL'ye ulaşmıştır.

Tüketici İhtiyaç Finansmanı

Tüketici ihtiyaç finansmanında önemli bir büyüme kaydeden Türkiye Finans bu alanda katılım bankaları içindeki lider konumunu devam ettirmeyi başarmıştır. Banka'nın tüketici ihtiyaç finansmanı kullandırımı artışı ise %92 gibi yüksek bir düzeyde gerçekleşerek 39 milyon TL'ye ulaşmıştır.

Taşıt Finansmanı

Türkiye Finans, taşıt finansmanında da katılım bankaları arasındaki lider konumunu devam ettirmeyi başarmıştır. Banka'nın taşıt finansmanı kullandırımı ise %106'lık bir artış göstererek 6.943 adet projede 222 milyon TL'ye ulaşmıştır.

Alternatif Ürünler ve Fiyat Politikaları Çalışmaları

Fatura Tahsilatları

Bankacılık sektöründeki bakir alanların tespitine ve bu alanlara kanalize olmaya yönelik çalışmalar kapsamında, üzerinde çalışma yapılan alternatif piyasalardan biri de fatura tahsilatı sektörü olmuştur. Fatura sektöründe iki farklı dağıtım kanalından yapılan titiz çalışmalar sonuç vermiş, bu pazardaki potansiyelden önemli ölçüde pay alma konusunda başarılı olunmuştur. Bu alternatif ürün sayesinde, yeni müşteri kazanımı ve cari hesap temini başta olmak üzere, çapraz satış imkânları oluşturulmuştur.

ÖdeKolay

İşyerlerine ek gelir imkânı sunan ÖdeKolay fatura ödeme cihazları kurumsal ve geniş bayi ağına sahip firmalar başta olmak üzere, bireysel işletmelere pazarlanmıştır. Türkiye Finans halen bu sektördeki öncü pozisyonunu sürdürmektedir.

ÖdeKolay işlem hacmi %425 artmış, bu kanaldan tahsil edilen fatura adedi 3,8 milyona ulaşmış ve tahsil edilen fatura toplamı ise 185 milyon TL olarak gerçekleşmiştir. ÖdeKolay vasıtasıyla Banka'nın 2011 yılında elde ettiği komisyon geliri 511 bin TL olmuştur.

Bunun yanında ÖdeKolay ürününe farklı bir çözüm sunan PC tabanlı uygulama olan ÖdeKolayNet ürünü, Telekom ve Avea bayilerinde kullanıcılara yeni bir hizmet boyutu kazandırmıştır.

Faturavizyon

Faturavizyon bayilerinden tahsil edilen fatura adedi 6,8 milyona ulaşmış, toplam 419 milyon TL tahsilat yapılmış, Banka'ya 1 milyon TL komisyon geliri kazandırılmıştır. Faturavizyon kanalıyla yapılan işlemlerin hacminde 2011 yılında bir önceki yıla göre %12'lik bir artış kaydedilmiştir.

Kredi Kartları

Türkiye Finans kredi kartı ve Bonus özellikli Happy Card çalışmalarına ilaveten, Erzurum Atatürk Üniversitesi ile yürütülen Paratik Kampüs Kart çalışmalarında son aşamaya gelinmiştir. Bireysel ürün ailesine eklenen "Paratik Kampüs", kampüs kart konseptinde MasterCard ile ortak yürütülen ve teknoloji anlamında bir ilke imza atılan temassız, ön ödemeli bir banka kartıdır. Kart üzerinde EMV Mchip 4 yanı sıra MPCos ve MiFare teknolojileri kullanılarak kampanya yönetimi ve elektronik geçiş kontrol sistemi hizmete sunulmuştur.

FATURA TAHSİLATINDA ALTERNATİF ÜRÜNLER

Türkiye Finans, yenilikçi ürünleri ÖdeKolay ve Faturavizyon ile yeni müşteri kazanırken çapraz satış imkânlarını da artırmaktadır.

%12 ↑

FATURAVİZYON İŞLEM ADEDİ

Kart hamillerinin internet üzerinden güvenli alışveriş yapabilmelerine olanak sağlayan 3D Secure uygulaması tamamlanarak Türkiye Finans'a ait tüm kredi kartları 3D Secure işlemlere açılmıştır.

Türkiye Finans kredi kartları ile ilgili tüm bilgi, özellik ve kampanyaların yer aldığı www.happycard.com.tr web sitesi üzerinden güncel kampanya ve duyurular ile birlikte müşteri bilgilendirmeleri yapılmıştır. Happy Card'ın müşterilere sunduğu hizmet, taksit, ilave taksit, taksit öteleme, bonus yükleme gibi birçok avantaj için proaktif bir kampanya anlayışı içinde e-posta ve tanıtım çalışmaları yapılarak müşterilerin tüm bu hizmet ve avantajlardan haberdar edilmeleri ve faydalanmaları sağlanmıştır.

Bonus hediyeli kampanyaların etkin yönetilebilmesi, girişlerinin ve takibinin daha kolay yapılabilmesi için otomatik bir kampanya yönetimi sistemi oluşturularak devreye alınmıştır.

Kampüs Kart (Paratik Kampüs)

Kampüs Kart, Türkiye Finans'ın kartlı ödeme sistemleri içinde dikey pazara yönelik tasarladığı, kart hamilinin kartını, olağan bankacılık işlemleri için kullanmasının yanı sıra günlük yaşamının

bir parçası haline getirmeyi amaçlayan teknoloji ürünlerinden biridir. Kampüs Kart, temassız ödeme yapabileme özelliği sayesinde hızlı ve güvenilir bir ödeme aracı olma işlevine ek olarak öğrenciler, idari ve akademik personel için üniversite içinde bir kimlik kartı görevi de görmektedir. Kart sahipleri üniversitedeki geçiş noktalarına erişebilmekte, kart vasıtasıyla pratik bir şekilde kütüphaneden kitap ödünç alabilmekte ve aynı zamanda kütüphane borçlarını da ödeyebilmektedir.

Kampüs Kart şubeden anında kart basımı yoluyla müşteriye teslim edilebilmektedir. Ayrıca kart müşterileri tüm bankacılık işlem ücretlerinden muafiyet avantajına da sahip olmuştur.

Türkiye Finans, Kampüs Kart aracılığı ile ulaştığı kitleleri genişletirken, aynı zamanda diğer ürün ve hizmetlerinin satışı için de çapraz satış kanalı yaratmaktadır. Kampüs Kart, üniversite personelinin tüketici ve konut finansmanı ihtiyaçlarının karşılanması ve birikimlerinin Banka'da değerlendirilmesi çalışmalarına da katkı sağlamıştır.

TİCARİ VE GİRİŞİMCİ BANKACILIK

Müşteri ihtiyaçlarının derinlemesine analiz edebilmesi, daha hızlı çözümler üretebilmesi ve verimliliği artırmak amacıyla kurumsal müşterilerin segmentasyonu gerçekleştirilmiş olup süreç sonunda kurumsal müşteriler KOBİ, Ticari ve Kurumsal olarak üçe ayrılmıştır. Ciro su 500 bin TL - 15 milyon TL aralığında olan firmalar "KOBİ", 15 milyon TL - 150 milyon TL aralığında olan firmalar "Ticari" ve 150 milyon TL üzeri ciro lu firmalar "Kurumsal" olarak segmente edilmiştir.

Öngörülen kriterleri karşılayan müşterilere daha hızlı hizmet verilebilmesi ve ihtiyaçları doğrultusunda çözümler üretebilmesi adına açılan iki adet kurumsal şubelerimiz ile dağıtım kanalımız çeşitlendirilmiştir.

2011 YILI FAALİYETLERİ

Türkiye Finans, 2011 yılında da kaynaklarını KOBİ'lerin öncelikli finansman ihtiyaçlarını karşılamak amacıyla kullanmıştır.

GİRİŞİMCİ İŞ AİLESİ

KOBİ Bankacılığı

Ekonominin lokomotifi KOBİ'lere büyük destek

Türkiye Finans, 182 şubesinde yer alan saha ekipleri, bölge portföyleri ve Genel Müdürlük temsilcilerinden oluşan 381 kişilik yetkin bir insan kaynağı ile 2011 yılında da KOBİ'lere ayrıcalıklı hizmet götürmeye devam etmiştir. Her biri KOBİ segmentinde uzmanlaşmış bu kadrolar, KOBİ'lerin önceliklerini ve ihtiyaçlarını dikkate alarak finansal çözümler

üretmektedir. Müşteri odaklı ve etkin portföy yönetimi ile "iş ortaklığı" yaklaşımı, müşteriye özel çözüm anlayışı ve kaliteli hizmet süreci uygulayan Türkiye Finans, müşteri tabanını genişletirken, çapraz satış faaliyetleriyle de mevcut müşteri tabanında derinleşme stratejisi izlemiştir.

2011 yılı sonunda Türkiye Finans KOBİ segmentindeki genişleme doğrultusunda, firmalara farklılaşmış hizmet verebilmek amacıyla Girişimci Bankacılık Yönetimi Müdürlüğü KOBİ Bankacılığı adı altında ayrı bir iş ailesi olarak yeniden yapılandırılmış olup, yıllık cirosu 15 milyon TL'nin altında olan firmalara hizmet vermektedir.

Bu doğrultuda, 2011 yılında Banka, KOBİ nakit finansman riskini %41 oranında bir artışla 1,9 milyar TL'den 2,7 milyar TL'ye çıkarmıştır. Yine segmentte, 2010 yılı sonunda 1,1 milyar TL olan gayrinakdi risk ise %47'lik bir büyüme ile 2011 sonunda 1,6 milyar TL'ye ulaşmıştır. Türkiye Finans gayrinakdi finansmanlarda pazar payını %5,4'ten %6 seviyesine taşımıştır. Yıl içerisinde uluslararası fonlardan sağlanan 800 milyon ABD doları kaynak reel sektörün fonlanmasında kullanılmıştır.

KOBİ Bankacılığı Ürün, Hizmet ve Yaklaşımları

Business Card

Müşterilerin ofis, ulaşım, yemek, kırtasiye, akaryakıt gibi kurumsal harcamalarını tek bir kart üzerinden yapmalarını sağlayan ve onlara başta maliyet kontrolü olmak üzere çeşitli avantajlar sunan Business Card adetleri ve cirosu %50 oranında bir büyüme göstermiştir. Türkiye Finans, 2010 yılı sonunda 9.200 olan Business Card rakamını 2011'de 12.962 adete taşıyarak, bu alanda tüm bankalar içindeki pazar payını artırmıştır.

Leasing

2011 yılının Haziran ayından itibaren finansal kiralama işlemlerine yoğunlaşan Türkiye Finans, teminat şartlarında iyileştirmeye giderek, KOBİ'lerin makine vb. alımlarını leasing kapsamında değerlendirmiş ve leasingler önceki döneme göre %132 oranında artarak 24 milyon TL'den 56 milyon TL'ye ulaşmıştır.

%41 ↑

KOBİ NAKİT RISK ARTIŞI

12.962 ↑

BUSINESS CARD ADEDİ

KOBİ'LERE AYRICALIKLI HİZMET

Türkiye Finans, segmentinde uzman 381 kişilik insan kaynağı ile KOBİ'lere finansal çözümler üretmektedir.

%14,12 ↑

KGF SEKTÖR PAYI

Anadolu'daki KOBİ'lere Yönelik Ürün ve Hizmetler

KOBİ'lere Yerinden/Yerelden Çözüm

KOBİ'lerin fon taleplerinin sonuçlandırılması için Türkiye Finans şube ve bölgelerinin yetkileri artırılmıştır. KOBİ'lerin daha hızlı bir şekilde ihtiyaçlarının karşılanmasına yönelik bu yetki revizyonuyla, firmaların 4 milyon TL'ye kadar olan finansman ihtiyaçlarının şube ve bölge yetkileri içinde çözüme kavuşturulması sağlanmıştır.

2011 Yılında KOBİ'lere Yönelik Diğer Hizmetler

Kredi Garanti Fonu İşbirliği

Türkiye Finans, 2007 yılında başlattığı KGF ilişkilerini yıllar içerisinde; Hazine Destekli KGF, Denizcilik Sektörüne yönelik KGF, Her Köye Bir KOBİ, Mikro İşletmelere Mikro Kredi paketleriyle genişleterek müşterilerine sunduğu seçenekleri artırmıştır. Banka 2011 yılında ise Hazine Destekli KGF hacminde katılım bankaları içerisinde sektör lideri, KGF'ye ortak olan tüm bankalar içerisinde de sektör ikincisi olarak büyük bir başarıya imza atmıştır. 2011 yılının başında %1,9 olan Türkiye Finans'ın KGF sektör payı 93 milyon TL toplam hacimle 2011 sonunda %14,12'ye ulaşmıştır.

Ticaret ve Sanayi Odası Protokolleri

2011 yılında Trabzon ve Sakarya ticaret odaları ile yapılan protokollerle oda üyelerine avantajlı vade ve kâr oranları seçenekleriyle finansman olanakları sunulmuştur.

KOSGEB Projeleri

KOSGEB protokolü kapsamında 166 KOBİ'ye 13,5 milyon TL kaynak aktarılmıştır. Türkiye genelinde yaşanan doğal afetlerden yola çıkarak KOSGEB tarafından uygulamaya alınan Acil Destek Kredisi'ne dahil olunmuştur. Banka, buna ilave olarak Van ilinde gerçekleşen deprem felaketi sonrasında bölgenin yararlarını sarmak üzere uygulamaya alınan Van Acil Destek Kredisi ve Van İli Sıfır Maliyetli İşletme Sermayesi Destek Kredisi programlarına da sosyal sorumluluk kapsamında katılım gösterilmiştir.

TİCARİ İŞ AİLESİ

Ticari Bankacılık

Sektörel farklılıkları gözetken etkin hizmet anlayışı

Türkiye Finans Ticari Bankacılık birimi, çok yönlü ve çözüm odaklı bakış açısı ile sürekli değişen rekabet ortamındaki ticari ve kurumsal ölçekteki tüm firmaların, gerek sektörel gerekse kendilerine özgü tüm finansal ve finansal olmayan ihtiyaçlarını hızlı ve etkin bir şekilde karşılayabilmek amacıyla faaliyet göstermektedir.

Ticari ve kurumsal segmentlerde yer alan müşterilere aktif ürün yönetimi, servis mükemmelliği, operasyonel hız ve kalite anlayışı ile bütünsel çözümler sunulmaya devam edilmiştir. Bu kapsamda 2011 yılında, Türkiye Finans ticari müşterilere 5,6 milyar TL, kurumsal müşterilere ise 2,8 milyar TL olmak üzere toplam 8,4 milyar TL nakdi finansman, 7,3 milyar TL gayri nakdi finansman sağlamıştır.

2011 YILI FAALİYETLERİ

Türkiye Finans'ın genişleyen müşteri portföyü doğrultusunda ticari ve kurumsal ölçekli nakdi fon kullandırmaları %20 artarak büyüme trendini sürdürmüştür.

Kurumsal Bankacılık

Stratejik iş ortaklığı anlayışıyla kurumsal firmalara ayrıcalıklı hizmetler

Kurumsal ölçekteki firmaların ihtiyaçlarına hızlı şekilde cevap vererek firmalara proje bazlı çözümler sunmak ve firmaların uzun vadeli stratejik iş ortağı ve ana bankası olmak gayesi ile Kurumsal Bankacılık Müdürlüğü kurulmuştur.

Reel sektörün zorluğunu paylaşmak gibi bir misyonu olan Türkiye Finans, 2012 yılında da kaynaklarının tamamını katılım bankacılığı prensiplerine uygun olarak Türkiye ekonomisinin hizmetine aktarmaya devam edecektir.

Ticari ve Kurumsal Bankacılık Ürün, Hizmet ve Yaklaşımları

Fon Kullandırmaları

Türkiye Finans'ın genişleyen müşteri portföyü doğrultusunda ticari ve kurumsal ölçekli nakdi fon kullandırmaları %20 artarak büyüme trendini sürdürmüştür. Banka'nın ticari ve kurumsal segmentlerdeki müşteri sayısı 19.502 adet olup müşteri başına kurumsal risk 562 bin TL olarak gerçekleşmiştir. Böylelikle ülke genelinde geniş bir yelpazeye destek olunmuş ve fon kullandırım hususunda Türkiye Finans'ın çok önemsedığı "riskin tabana yayılması" yönünde önemli adımlar atılmıştır. Kârlılık gözetilerek, projelerde vade yapılarına dikkat edilmiş ve kurumsal nakdi

fonların ortalama vadesi, ticari segmentte 207, KOBİ segmentinde ise 237 gün olarak gerçekleşmiştir.

Katılım bankacılığı prensiplerine sıkı sıkıya bağlı kalınarak, 84.043 farklı proje ile 12,5 milyar TL kurumsal finansman desteği sağlanmıştır.

Gayrinakdi Finansman Desteği

Banka gayrinakdi finansman desteği risk hacmi, bir önceki yıla göre %52.75 artışla 6,539 milyon TL seviyesine ulaşmıştır. Teminat mektupları risk dağılımının %45'inin "kamu ihale" konulu teminat mektuplarından oluştuğu görülmektedir. Bu bağlamda kamu ihalelerine yönelik teminat mektuplarından daha fazla pay alabilmek adına her sektöre ait ihalelerin yönlendirmeleri şubelerle paylaşılmıştır. Bununla birlikte ihaleler için ön yeterlilik almış firmalar da şubelere yönlendirilmiştir.

Teminat mektuplarında Banka kurumsal segmentasyonu paralelinde sektörel açılımlar yapılarak müşterilere hizmet verilmiştir. Hac ve Umre organizasyonuna yönelik teminat mektubu çalışması gerçekleştirilmiştir. Banka'nın Türk Eximbank nezdinde bulunan limitleri artırılmış ve limit boşlukları verimli bir şekilde yönetilmiştir.

Dış Ticaret ve Kambiyo Hizmetleri

Müşterilere yurt dışından uygun maliyetli ve uzun vadeli finansman bulabilmek adına yurt dışı kaynaklı finansman desteklerine aracılık etmeye devam edilmiştir. Ülke Kredilerine

(ECA) ilave olarak GSM, SEP, ITFC fonları da Banka müşterilerinin hizmetine sunulmuştur.

Suudi Arabistan'dan petrol dışındaki mal ve hizmetleri ithal eden firmalara, daha düşük maliyetle finansman sağlamak amacı ile oluşturulan Saudi Export Program (SEP) kapsamındaki işlem hacmi büyümeye devam etmiştir. İslam Kalkınma Bankası'nın iştiraki olan Uluslararası İslami Ticaret Finansman Kuruluşu (ITFC - International Islamic Trade Finance Corporation) ile Türkiye Finans arasında imzalanan anlaşma doğrultusunda, müşterilerin dış ticaret işlemlerinin finansmanı için yeni bir seçenek oluşturulmuştur.

Rus rublesi üzerinden bankacılık hizmeti verilmeye devam edilmiştir. Forward hizmeti ile müşterilerin gelecekte ortaya çıkabilecek olumsuz fiyat değişimlerine karşı kendisini koruma altına alması amacı ile vadeli döviz alım-satım işlemlerinde; ileriki bir tarihte teslimi söz konusu olacak olan bir döviz alım ya da satım işlemi imkânı sağlanmıştır.

Doğrudan Tahsilat Sistemi

Bayilik sistemi veya çok sayıda müşteri ile çalışan firmaların, hem peşin hem vadeli mal ve hizmet satışlarından kaynaklanan alacaklarının, bu konuda talimat veren bayi ve müşteri hesaplarından fatura bilgilerine göre tahsil edilerek firma hesabına otomatik olarak aktarılması olarak tanımlanabilecek "Doğrudan Tahsilat Sistemi" için aktivasyon çalışmalarını yapmıştır.

SÜREKLİ YENİLENEN KAMPANYALAR

Alternatif Dağıtım Kanalları vasıtasıyla düzenlenen kampanyalarla müşteriler Türkiye Finans ürünlerine hızlı şekilde ulaşmaktadır.

%36**ATM İŞLEM HACMİ****ALTERNATİF DAĞITIM KANALLARI****Daha fazla müşteri memnuniyeti**

Türkiye Finans, hızla gelişen teknolojik ortamda son teknolojileri bünyesine katarak çok kanallı bankacılık yatırımlarını gün geçtikçe artırmaktadır.

Bu dönemde de, müşterilerin ihtiyaçları dikkate alınarak kanala ve müşteriye uygun yeni ürün ve hizmetler geliştirilmeye, alternatif dağıtım kanalları üzerinden satış fırsatları sunulmaya devam edilmiştir.

Karşılaştırılabilir finansal işlemlerin %70'i alternatif dağıtım kanallarından gerçekleştirilmiş, operasyonel maliyetlerin düşürülmesi ve kesintisiz hizmet hedefiyle sürekli iyileştirme çalışmaları yapılarak, müşteri ihtiyaçlarına dönük yeni hizmetler devreye alınmıştır.

Alternatif Dağıtım Kanalları vasıtasıyla gerçekleştirilen pazarlama faaliyetleri ve doğrudan satış aktiviteleri sürekli olarak yeni kampanyalarla beslenmiştir. Bu sayede Türkiye Finans ürün ve hizmetleri müşterilere hızlı bir şekilde ulaştırılırken Banka kârlılığına da daha fazla katkı sağlanmıştır.

ATM Bankacılığı

Para yatırmalı (Paratik Plus) ATM'lerin sayısı artırılırken, işlem yoğunluğu bulunan şubelere ikinci ATM'ler kurularak müşteri memnuniyeti ve verimlilik artışı sağlanmış, daha yaygın noktalarda müşterilere hizmet sunabilmek için şube dışı ATM kurulumlarına devam edilmiştir.

Türkiye Finans ATM sayısı %5 artarak 230 adede ulaşmıştır, ATM'lerden gerçekleştirilen işlem adedi %19, işlem hacmi ise %36 oranında artmıştır.

2011 yılının üçüncü çeyreğinde ikinci fazı da tamamlanan "ATM'den para yatırma" projesi kapsamında, para yatırmalı ATM'lerden 7 gün 24 saat, kartlı ve kartsız doğrudan nakit yatırılarak, kredi kartı borcu ödeme, fatura ödeme, GSM TL yükleme, döviz alış gibi işlemler müşterilerin hizmetine sunulmuştur. Aynı dönemde nakit yapılan ödeme işlemlerinde, fazla yapılan ödeme tutarının ATM'lerden madeni para olarak müşterilere iade edilmesi imkânı sağlayan geliştirme de tamamlanarak uygulamaya alınmıştır. Ayrıca 2011 yılının son çeyreğinde yapılan düzenlemeyle barkod okutularak kredi kartı borcu ve fatura ödeme işlemleri para yatırmalı ATM'lerin müşterilerine sunduğu kolaylıklar listesine eklenmiştir.

İnternet Bankacılığı

İnternet Şubesi aktif müşteri adedi geçtiğimiz yıla kıyasla %16 oranında artış göstermiş, işlem adedi 12 milyon adede ulaşmış ve yıl boyunca İnternet Şubesi'nden gerçekleştirilen bankacılık işlemlerinden 2,8 milyon TL komisyon geliri elde edilmiştir.

Düzenlenen ödüllü kampanyalar ve iletişim faaliyetleri aracılığıyla İnternet Şubesi'nin kullanımının yükseltilmesi, müşteri memnuniyeti ve sadakatinin artırılması amacıyla müşterilerin kanal kullanım tercihini değiştirilerek Alternatif Dağıtım Kanallarına (ADK) yönlendirilmesi hedeflenmiştir. Bu çalışmalar sonucunda müşterilerin büyük bir kısmı bankacılık işlemlerini Banka'nın işlem maliyetlerinde en düşük maliyete sahip kanalı olan İnternet Şubesi üzerinden gerçekleştirmeye başlamıştır.

İnternet Şubesi kanalının bir satış kanalı olarak konumlandırılması amacıyla fatura otomatik ödeme talimatları, e-ekstre, GSM TL yükleme gibi ürün ve hizmetlerde avantajlı kampanyalarla satış rakamları 140 bin adede ulaşmıştır.

2011 yılı içerisinde Banka'nın güçlü ve yaygın dağıtım kanalı ağını destekleyen ürün ve hizmetlerin geliştirilmesine devam edilmiş, gelişen teknolojiye paralel olarak müşterilerin Türkiye Finans İnternet Şubesi'ni aktif olarak kullanması sağlanmıştır.

2011 YILI FAALİYETLERİ

Müşteri İletişim Merkezi, kaliteli ve hızlı hizmet anlayışının yanında müşteri memnuniyetini de ön plana çıkartarak mevcut ürün ve hizmetlerinin yanında çapraz satış imkânlarını da değerlendirmiştir.

Birikimlerini altın ve gümüş gibi kıymetli madenlerde değerlendirmek ve yatırım yapmak isteyen müşterilere yönelik olarak İnternet Şubesi üzerinden kıymetli maden hesap açılışı ve gram cinsinden altın ve gümüş alımının güvenli bir şekilde yapıldığı yeni işlem menüleri müşterilerin kullanımına açılmıştır.

İnternet Şubesi maaş ödemeleri hizmetleri ekranı kurumsal müşterilerin ihtiyaçları doğrultusunda; yeni tasarım ve fonksiyonlarla zenginleştirilerek yenilenmiştir.

Hac ibadetini yerine getirmek üzere kesin kayıt hakkı kazanan Banka müşterilerinin Hac ödemelerini yapabilecekleri Türkiye Finans İnternet Şubesi işlem menüleri müşteri hizmetine açılmıştır.

E-hatırlat bilgi servisleri kapsamında müşterilerin kesintisiz olarak bilgilendirilmesi amaçlanmış, geçen yıla göre bu hizmetlerden yararlanan müşteri sayısında %20 oranında artış sağlanmış, e-mail yoluyla sadece bankacılık işlemlerine yönelik olarak 9 milyonu aşkın bilgilendirme yapılmıştır.

Mobil Bankacılık

Müşteri ihtiyaçlarına yönelik tasarım ve fonksiyonlarla kullanım kolaylığı ve işlem çeşitliliği sunan Türkiye Finans Mobil Şube'den, bağlantı ve işlemlerin ücretsiz olarak sunulmasına devam edilmiş, Mobil Şube kullanıcı adetlerinin 2011 yılında önemli düzeyde artmasına paralel olarak bu kanaldan gerçekleştirilen işlemlerde de %200 düzeyinde artış gerçekleşmiştir.

SMS altyapılarına yapılan yeni yatırımlarla, Türkiye'de faaliyet gösteren tüm GSM operatörlerinden SMS tabanlı tek kullanımlık şifre gönderimi hizmeti alınmaya başlanmış ve Türkiye Finans müşterilerine Mobil SMSŞifre'leri kullandıkları kendi operatörleri aracılığıyla kesintisiz, hızlı ve güvenli bir şekilde iletilmiştir. 2011'de SMS Bankacılığı satış ve pazarlama faaliyetlerinde yoğun olarak kullanılmıştır. Kredi kartı başvurularının alınması ve Bonus Program Ortaklığı kapsamında düzenlenen kampanyalara SMS servisleri yoluyla destek verilmesi bu alandaki temel faaliyetleri oluşturmuştur.

Müşteri İletişim Merkezi (MİM)

Müşteri İletişim Merkezi, kaliteli ve hızlı hizmet anlayışının yanında müşteri memnuniyetini de ön plana çıkartarak mevcut ürün ve hizmetlerinin yanında çapraz satış imkânlarını da değerlendirmiştir.

1,7 milyon müşteriyle temas kurularak 7 gün 24 saat tüm bankacılık işlemleriyle ilgili hizmet verilmiş, çağrıların %81'i ilk 20 saniyede karşılanarak, Banka'nın hizmet seviyesi hedefi gerçekleştirilmiştir.

Telefon Bankacılığı hizmeti, 2011 yılında adet ve hacim olarak bir önceki yıla göre %83 büyüme göstermiştir.

Yabancı uyruklu müşterilere daha kaliteli hizmet vermek amacı ile İngilizce Müşteri İletişim Merkezi oluşturulmuştur.

MİM'den yapılan ürün satışları geçen yıla göre %50 büyüme göstererek 102 bin adede ulaşmıştır.

Sigorta satışının yanında Banka bireysel ürün satışına da önemli katkı sağlanmıştır. Kredi kartı satışı, fatura otomatik ödeme talimatı, kredi kartı iptalini önleme, müşteri aktivasyonu ve e-ekstre talimatı pazarlama faaliyetleri gerçekleştirilmiştir.

Kredi kartı ve bireysel finansman tahsilat aramalarının %90'ı otomatik dış arama ile gerçekleştirilmiş, tahsilat tutarında bir önceki yıla göre %33 artış sağlanmıştır. Müşteri Memnuniyeti Servisi, gelen müşteri şikayetlerini ortalama 3 günde çözümlenerek müşteri memnuniyetini en üst düzeyde gerçekleştirilmeyi amaçlamıştır.

YÜKSEK MÜŞTERİ MEMNUNİYETİ

Müşteri Memnuniyeti Servisi, gelen müşteri şikayetlerini ortalama 3 günde çözümlenmektedir.

%50**MÜŞTERİ İLETİŞİM MERKEZİ ÜRÜN SATIŞLARI****TİCARİ TAHSİS**

Ticari Tahsis İş Ailesi için, 2011 yılını değişim ve dönüşüm dönemi olarak tanımlamak yerinde olacaktır. Bir yandan büyüyen iş hacmi doğrultusundaki hedefler, optimum risk alma vizyonu ile karşılırken, aynı zamanda yıl içerisinde verimlilik odaklı yürütülen süreç çalışmaları neticesinde tüm ticari tahsis süreçleri yenilenmiştir. Yeniden yapılanma neticesinde KOBİ segment finansmanı için yeni bir müdürlük oluşturulmuş ve süreçlerin daha verimli ve daha hızlı işleyeceği yeni bir yapıya geçilmiştir.

Yine yıl içerisinde, tahsis politikaları ve ilgili diğer iç mevzuat, tüm ilgili iş birimlerinin katılımları neticesinde gözden geçirilmiştir. Banka'nın yeni tahsis politikası, yasal gereksinimler, en iyi bankacılık uygulamaları ve risk iştahı vb. unsurlar dikkate alınarak kapsamlı bir şekilde revize edilmiş ve uygulamaya alınmıştır.

Türkiye Finans'ın aktif kalitesini artırarak sürdürmek Ticari Tahsis İş Ailesi'nin ana hedefini oluşturmaktadır. Bu çerçevede, 2012 yılı ve sonrasında müşterilere, Banka'nın büyüme stratejileri ve planları doğrultusunda daha kaliteli risk ölçüm süreçleri ile daha hızlı hizmet üretilmesi hedeflenmektedir.

MALİ TAHLİL VE İSTİHBARAT**Gelişmiş derecelendirme (rating) sistemleriyle daha sağlıklı fon tahsisi**

2011 yılı faaliyet döneminde 4.532 adet mevcut ve potansiyel müşteri için rating raporu düzenlenmiş, ilave olarak 478 adet müşteriye mali veri girişi, banka ve piyasa ara istihbaratları yapılmıştır. 2011 sonu itibarıyla Bursa, İzmir, Ankara, Kayseri, Adana, Ordu, Konya, Tophane-İstanbul ve Genel Müdürlük-İstanbul olmak üzere Mali Tahsil ve İstihbarat Müdürlüğü'ne bağlı toplam 62 personel görev yapmaktadır.

Altı aylık dönem sonlarında yapılan çalışmalarla daha önce rapor düzenlenen firmaların yeniden değerlendirilmeye tabi tutulduğu "Erken Uyarı Sistemi" ile Banka'nın ticari ve kurumsal fon portföyünün sağlıklı bir yapıya kavuşturulması amaçlanmıştır.

Ayrıca, otorize limiti bulunan firmalar için "Derecelendirme Notuna Göre Revize Süresi Uygulaması" ve "Derecelendirme Süresine Göre Limit Blokesi Uygulaması" titizlikle takip edilmektedir. Böylelikle Türkiye Finans ile fon ilişkisi içerisinde olan firmalar, kredibilitelerine göre düzenli olarak incelenmekte ve kontrol edilmektedir.

DIŞ TİCARET VE KAMBİYO OPERASYON

Türkiye Finans toplam dış ticaret payını %36 artırarak aracılık ettiği dış ticaret işlemlerinde bir önceki yıla göre önemli bir artış kaydetmiştir. Dış ticaret gelirlerinin artırılması üzerinde önemle durulmuş ve bu alanda bir önceki yıla göre %29 oranında bir artış sağlanmıştır.

2011 yılı içerisinde Dış İşlemler Operasyon Müdürlüğü portföy bazlı yapılanmadan ürün bazlı yapılanmaya geçmiştir. Bu bağlamda, Akreditif ve Harici Garanti, Ödemeler, Tahsil, Destek ve Mevzuat olmak üzere 4 servis oluşturulmuş, şubelere ve müşterilere daha kaliteli hizmet verilmesi sağlanmıştır.

Straight-Through (Uçtan uca işlem) Processing konusunda en yüksek performansı göstermeye devam eden Türkiye Finans; Citibank New York, Bank of New York Mellon, New York ve Deutsche Bank Frankfurt'tan mükemmellik ödülü almıştır.

2011 YILI FAALİYETLERİ

Türkiye Finans'ın dış dünyaya açılan yüzü olan Finansal Kurumlar Müdürlüğü 2011 yılında da Banka'nın uluslararası muhabir banka ağını genişletmeye devam etmiştir.

BANKACILIK HİZMETLERİ

Maliye Bakanlığı bünyesinde yürütülen ve Türkiye Finans aracılığıyla yapılan vergi tahsilatlarına ilişkin bilgilerin, tahsilatın anında online olarak mükellefin vergi dairesindeki hesaplarına işlenmesini ve mükellefin vergi borcundan mahsup edilmesini sağlayan e-tahsilat projesi uygulamaya alınmıştır. Projenin hayata geçirilmesiyle birlikte vergi tahsilatlarının hızlı ve sağlıklı bir şekilde gerçekleştirilmesi sağlanmıştır.

5941 sayılı Çek Kanunu'nun getirdiği yasal düzenlemelerin yerine getirilmesi amacıyla, yeni çek karneleri ve bunların kullanımına ilişkin kanun kapsamında belirlenen hususlarda T.C. Maliye Bakanlığı Gelir İdaresi Başkanlığı'na elektronik ortamda bildirim yapılmaya başlanmıştır.

2011 yılının ikinci çeyreğinde, 5941 sayılı Çek Kanunu kapsamında şubeler tarafından gerçekleştirilmekte olan savcılık bildirimlerinin iletilmesi işi, şube operasyonlarından alınıp merkezi operasyona devredilerek, şubelerin iş yükü hafifletilmiştir.

Sigorta poliçe teklif hazırlama ve satış işlemlerinin online olarak yapıldığı, verilen tekliflerin/satılan poliçelerin izlenebildiği ve satışlar ile ilgili olarak raporlama yapılabilen web tabanlı "Sigorta Ortak Platform" çalışması 2011 yılının III. çeyreğinde hayata geçirilmiştir. Böylelikle sigorta hizmetlerine ilişkin müşteri taleplerinin daha hızlı karşılanması sağlanmıştır. Ayrıca 18 tanesi çağrı merkezi

olmak üzere toplam 228 personelin Sigortacılık Eğitim Merkezi'nin yaptığı sınav sonucunda Teknik Personel sertifikası alması sağlanmıştır. Sigorta uygulamaları kapsamında 2011 yılında Türkiye Finans aracılığıyla toplam 121 bin adedi aşan sigorta işlemi yapılmıştır. Sigorta aracılık hizmetleri kapsamında 18 milyon TL prim üretimi gerçekleştirilmiş ve 2,5 milyon TL komisyon geliri elde edilmiştir.

T.C. Başbakanlık Diyanet İşleri Başkanlığı ile Türkiye Finans arasında imzalanan anlaşma gereğince 2011 yılı Hac ön ve kesin kayıt bedeli tahsilatlarının online gerçekleştirilmesi ile ilgili entegrasyon çalışmaları yapılmış ve hac adaylarının hac kayıt bedeli tahsilatlarının Banka aracılığıyla gerçekleştirilmesi sağlanmıştır.

Şube operasyonlarının merkezileştirilmesi yönünde devam eden çalışmalar kapsamında, kredi kartı başvurusu yapan müşterilere ait bilgilerin, otomasyon sistemine tanımlanması işlemlerinin merkezden yapılmasına başlanılmıştır. Proje kapsamında şubelerdeki operasyonel iş yükünün azaltılması ve kart taleplerinin daha hızlı ve zamanında karşılanması hedeflenmiştir.

Türkiye Finans adına fatura tahsilatı yapılan ve özelleştirilen birçok kurumun sisteminde yapmış olduğu altyapı değişikliklerine uyum sağlanması açısından Banka otomasyon sisteminin ilgili modüllerinde geliştirmeler yapılmıştır.

FİNANSAL KURUMLAR

Sürekli genişleyen uluslararası muhabir banka ağı

Türkiye Finans'ın dış dünyaya açılan yüzü olan Finansal Kurumlar Müdürlüğü 2011 yılında da Banka'nın uluslararası muhabir banka ağını genişletmeye devam etmiştir. Artan dış ticaret hacmine paralel olarak Banka'nın mevcut limitlerini artırmayı hedeflemiş ve özellikle yurt dışı kaynakların Banka'ya kazandırılması için çalışmalarına etkin bir şekilde devam etmiştir.

Türkiye Finans'ın stratejileri doğrultusunda yurt dışından temin edilen kaynaklar önceki yıllara kıyasla daha önemli hale gelmiştir. Finansal Kurumlar Müdürlüğü 2011 yılının Mart ayında, yaklaşık 300 milyon ABD doları değerindeki fon ile Türkiye'de o tarihe kadar gerçekleştirilen en büyük murabaha sendikasyonuna imza atılmasına aracılık etmiştir. Toplam 20 bankanın yer aldığı bu sendikasyonda Asya'dan iki banka da konsorsiyuma dahil olarak ilk kez Türk sendikasyon piyasalarına kazandırılmıştır.

Bunun yanı sıra yılın son çeyreğinde imzası atılan anlaşmalarla Körfez Bölgesi yatırımcılarından 3 yıl vadeli 100 milyon ABD doları ve Uzak Doğu'dan 5 yıl vadeli 75 milyon ABD doları murabaha fonu temin edilmesi sağlanmıştır. Bu fonlar vasıtasıyla yalnızca uygun maliyetlerle borçlanma hedeflenmemiş aynı zamanda vadelerin de uzatılması dikkate alınmıştır. Türkiye Finans'ın yurt dışından temin ettiği fonlar 2011 yılında 800 milyon ABD dolarını geçmiştir.

ETKİN HAZİNE YÖNETİMİ

Hazine, hedeflerine ulaşarak Türkiye Finans'ın kârlılığının artmasında önemli bir rol oynamıştır.

Lübnan, Bahreyn, Endonezya, Malezya, Kuveyt ve İngiltere'ye gerçekleştirilen seyahatlerde ülkelerin önde gelen banka ve finans kuruluşları ile organize edilen toplantılar vesilesiyle Banka'nın mevcut ilişkileri kuvvetlendirilmiş ve gelecek dönemler için artacak iş potansiyelinin karşılanmasına yönelik altyapı çalışmaları yapılmıştır. Türkiye Finans, İslami bankacılığın uluslararası arenada önemli organizasyonlarından biri olan Islamic Finance News Roadshow'da temsil edilmiş ve finans dünyasının önde gelen temsilcileri ile çeşitli görüşmeler yapılmış, temaslar sağlanmıştır. Banka, her sene Bahreyn'de düzenlenen Dünya İslami Bankacılık Forumu'nda 2011 yılında temsil edilmiştir.

Türkiye Finans'ın muhabir banka ağını söz sahibi bankalar ile genişletme çalışmaları kesintisiz olarak devam etmiş ve bu ağa ihtiyaçlar doğrultusunda yeni bankalar eklenmiş, yeni limitler tahsis edilmiştir. Bununla beraber ihracatçı müşterilerin akreditiflerine aracılık etmeye yönelik olarak Türkiye'nin yakın komşularındaki bankalara yeni limitler tahsis edilmiş ve bu bölgelerden gelen ihracat işlemlerine işlevsellik kazandırmıştır.

Yurt dışından kaynak temini hususundaki çalışmalar çerçevesinde İslam Kalkınma Bankası'nın ITFC kredileri için sağlamış olduğu 25 milyon ABD doları tutarındaki Banka limitinin ve Suudi Arabistan ülke kredisi olan SEP'teki 20 milyon ABD doları

tutarındaki limitinin tamamının şubelerce kullanılması sağlanmıştır. ABD Tarım Bakanlığı kredisi GSM nezdinde 2010 yılında 50 milyon ABD doları olan Türkiye Finans'ın limiti 2011 yılında 70 milyon ABD dolarına çıkarılmış, bu limit tam kapasite ile kullanılmış ve 2012 yılında da artırılmasına yönelik olarak gerekli adımlar atılmıştır.

Banka likiditesinin verimli kullanımına yönelik olarak piyasadaki muhabir bankalar aracılığıyla kurumsal firmalar için düzenlenen sendikasyonlar takip edilmiş ve Türkiye Finans açısından uygun koşullarda barındıranlara Banka'nın işbirliği sağlanmıştır. Ayrıca bazı kurumsal müşteriler için Banka'nın muhabirlerinden uzun vadeli fonlar temin edilerek, bu firmaların uygun koşullarda yurt dışı finansman kaynaklarından Türkiye Finans teminatı kapsamında direkt olarak istifade etmeleri sağlanmıştır.

Finansal Kurumlar Müdürlüğü'nün uluslararası alandaki aktiviteleri ve tanıtımları neticesinde Türkiye Finans, Londra merkezli Global Banking and Finance Magazine dergisi tarafından 2011 yılı "Best Islamic Bank in Turkey" ödülüne layık görülmüştür.

25
MİLYAR ABD DOLARI

DÖVİZ İŞLEMLERİ HACMI**HAZİNE****Müşteri odaklı yaklaşımlarla yüksek kârlılık**

Hazine, hedeflerine ulaşarak Banka kârlılığının artmasında önemli bir rol oynamıştır. Kambiyo hedefinin gerçekleşmesinde, özverili çalışmaya ek olarak döviz pozisyonunun doğru bir şekilde yönetilmesi büyük bir rol oynamıştır. Rekabetçi kur politikası bu sene de devam ettirilerek daha fazla müşteriye erişme imkânı sağlanmıştır.

Müşterilere hazine ürünlerinin anlatılması ve müşteri taleplerinin karşılanması amacıyla pazarlama faaliyetlerine ağırlık verilmiştir. Aynı doğrultuda şubede çalışan tüm pazarlama ekiplerine 2011 yılı içinde hazine ürünleri eğitimi verilerek müşteri odaklı çalışma prensibi doğrultusunda hareket edilmiştir. Hazine Müdürlüğü'nden doğrudan fiyatlandırma yapılan müşterilerin sayısı artırılmış, 2011 yılı içinde toplam müşteri Döviz İşlemleri hacmi 25 milyar ABD doları olarak gerçekleşmiştir. Ayrıca yurt içi ve yurt dışı para ve emtia piyasalarında FX ve murabaha işlemleri hacmini artırarak Türkiye Finans'ın bu piyasalarda aktif bir piyasa oyuncusu olması sağlanmıştır.

2011 YILI FAALİYETLERİ

Türkiye Finans'ın en önemli projelerinden, katılma hesaplarına kâr dağıtımında esas olan "Birim Değer Projesi" Kasım 2011'de tamamlanmıştır.

FİNANS

2011 yılında muhasebe ve vergi, raporlama ve finansal kontrol, bütçe ve performans ile idari işler ve satınalma müdürlükleri Finans İş Ailesi altında toplanmıştır. Bu yapılanmadan beklenen sinerji kısa sürede etkisini göstermiştir. Bu kapsamda 2011 yılında vergi ve benzeri ödemelerin merkezleştirilmesi büyük ölçüde tamamlanmıştır. Bankamızın tüm şubeleri tarafından münferiden yapılmakta olan aşağıda belirtilen ödemeler ve hazırlanan beyannameler genel müdürlük nezdinde merkezleşmiştir.

- Muhtasar Beyanname,
- Kira Ödemeleri,
- Emlak Vergisi,
- Finansal Faaliyet Harçları,
- Banka Çekleri Değerli Kağıt Bedeli,
- Banka Muamele Vergisi (BSMV),
- Çevre Temizlik Vergisi,
- Ticaret Odası Aidatları,
- Şube Dışı ATM Hatları ve ADSL Hatları,
- Sabit, Data ve GSM Hat Ödemeleri,
- Şube Dışı ATM Kira Ödemeleri,

Vergi, muhasebe, finansal kontrol ve raporlama konusunda ilgili mevzuat çerçevesinde meydana gelen değişikliklere Banka'nın uyumu konusunda gerekli çalışmalar, eğitimler ile uyumlaştırma ve danışmanlık faaliyetleri gerçekleştirilmiştir. Diğer birimlerden, şubelerden ve resmi makamlardan gelen taleplere uygulama konusunda cevap/görüş verilerek Banka'nın bu konulardaki faaliyetlerinin etkin şekilde yönlendirilmesi sağlanmıştır. Banka tarafından hazırlanan resmi ve finansal raporlamalara meydana gelen değişikliklerin yansıtılması sağlanarak yerel ve uluslararası standartta kamuya açıklanan finansal raporlamalar hazırlanmıştır. Bunun yanında raporlamalarda sürekli iyileştirilme ve kalite kontrol çalışmaları devam etmektedir.

Oracle GL ve ERP Projesi

Diğer taraftan tek düzen hesap planı yönetiminin kolaylaştırılması, finansal ve mali raporlarda standardizasyonu ve Kurumsal Kaynak Planlaması (ERP) uyarlamaları ile süreç etkinliğinin artırılması amacıyla 2011 yılında Oracle Genel Muhasebe projesine start verilmiştir. Proje ile çok boyutlu Genel

Muhasebe yapısına geçilecek olup, Borçlar Muhasebesi, E-masraf, Satınalma Yönetimi, Sabit Kıymetler, Stok Yönetimi, E-tedarik, Kira Yönetimi, Bakım Yönetimi modülleri satın alınmıştır. 2013'te projenin bitmesi planlanmaktadır.

Birim Değer Projesi

Türkiye Finans'ın en önemli projelerinden olan katılma hesaplarına kâr dağıtımında esas olan "Birim Değer Projesi" Kasım 2011'de tamamlanmıştır. Banka'nın katılma hesaplarına yönelik günlük hesapladığı birim değerler ve katılım havuzlarının yönetildiği bu sistem ile katılma hesaplarına ait kâr payı dağıtım işlemleri tamamen otomatize ve sistematik hale gelmiştir.

Müşteri Verimliliği Projesi

Banka'da karar destek altyapısı geliştirilmesi ile ilgili yapılan projelerden bir devamı olarak, Banka'nın elde ettiği gelirlerin müşteri bazında görüntülenmesine imkân veren, Müşteri Verimlilik Ekranları 2011 yılının son günlerinde hayata geçmiştir. Böylece müşterilerin Banka kârlılığına olan katkıları ölçülebilir ve takip edilebilir hale gelmiştir.

TEK NOKTADAN PROJE YÖNETİMİ

Proje portföy yönetim aracının uyarılama çalışmaları tamamlanarak, proje taleplerinin merkezi bir yapıda toplanabilmesi sağlanmıştır.

%96

**BS PROJE BAŞARI ORANI****BİLGİ SİSTEMLERİ (BS)****Dünya standartlarında Veri Merkezi'yle kesintisiz hizmet****BS Proje Yönetim Ofisi**

2011 yılı içerisinde 24'ü stratejik olmak üzere toplam 59 adet proje tamamlanmış ve tamamlanması hedeflenen iş oranında %96'lık bir başarı elde edilmiştir.

Proje portföy yönetim aracının uyarılama çalışmaları tamamlanarak, proje taleplerinin merkezi bir yapıda toplanabilmesi ve fizibilitelerinin yapılabilmesi sağlanmıştır. Bu sayede BS projelerinde kaynak kapasite planlaması için merkezi bir yapı oluşturulmuştur. Banka'nın tüm projelerinin tek bir noktadan yönetilmesi ve raporlanması olanaklı hale getirilmiştir.

Banka'nın beş yıllık stratejik planında yer alan hedeflerle uyumlu olarak 2012 BS master proje planlama çalışmaları yapılmıştır. 2012 master planında 61 adet stratejik projeye kaynak tahsis edilmiştir.

Part-Time Destek Mühendisi Projesi

Çeşitli üniversitelerin 3. veya 4. sınıfında eğitim görmekte olan toplam 19 adet üstün başarılı öğrenci BS bünyesinde part-time destek mühendisi olarak istihdam edilmiştir. Bu sayede hem geleceğin BS personelinin sektöre daha iyi adapte olabilmesi için önemli bir sosyal katma değer sağlanmış, hem de Türkiye Finans BS ekibine özellikle Ar-Ge konularında kullanılabilecek ek kaynak sağlanmıştır. Ayrıca bu çalışma Türkiye Finans'ın kurumsal imajına önemli bir katkıda bulunmuştur.

BS Uyum ve Risk

Bilgi sistemlerinin iç ve dış mevzuata uygunluğu ve BS risk yönetimi konularında yapılan çalışmalarda uygunluk seviyesi yukarı taşınmış olup riskler önemli ölçüde azaltılmıştır.

Bilgi Güvenliği

Kurumsal bilgi güvenliğinin iyileştirilmesine yönelik olarak veri sınıflama, elektronik veri etiketleme, ayrıcalıklı hesapların yönetimi, veri sızması engelleme, ATM güvenliği konularında çalışmalar gerçekleştirilmiştir.

Değişiklik Yönetimi-Kod Yönetimi Entegrasyonu

Sürüm ve dağıtım sürecinin değişiklik yönetimi uygulaması entegrasyonu ile, kod yönetiminde paralel olarak açılan yazılım geliştirme kulvarlarındaki projelerin tek komut ile paketlenilebilmesi ve sürece aktarılması sağlanmıştır. Ayrıca entegrasyon ortamına yapılacak taleplerin, otomatik olarak oluşturulması mümkün kılınmıştır. Bu tip otomatize edilen görevlerle, hata payı düşürülmüş ve kapasite kullanımında verimlilik sağlanmıştır.

Kurumsal Entegrasyon Mimarisi

Üçüncü parti uygulamalar ve servislerle, Türkiye Finans bankacılık uygulamalarındaki servislerin "transaction" bütünlüğü içerisinde çalışabilmesi ve endüstride kabul görmüş WS protokolleriyle haberleşebilmesi için gerekli entegrasyon altyapısı geliştirilmiş ve projelendirilen ürünler üzerinde devreye alınmıştır.

BS Operasyon Müdürlüğü Sistem Yönetimi

Enerji tasarrufu çerçevesinde mesai saatleri dışında tüm şube bilgisayarlarının merkezi olarak kapatılması sağlanmıştır.

2011 YILI FAALİYETLERİ

Türkiye Finans, 2011 yılında Türkiye'nin en iyi, dünyada da üst kademede yer alan yeni Veri Merkezi'ni hizmete almıştır.

Şube çalışanlarının terfi eğitimlerinin online olarak verilmesi sağlanarak eğitim maliyetlerinden tasarruf elde edilmiştir.

Alternatif sistemlerin sanallaştırma ve konsolidasyon çalışmalarıyla bakım maliyetleri düşürülmüştür.

TTVPN projesi tamamlanarak, VPN bağlantıların altyapısı oluşturulmuştur. Bu proje kapsamında Türkiye Finans'a ait 183 lokasyonun 151 noktasında kurulum 2011 yılında bitirilmiş kalan kısım 2012 yılında tamamlanacaktır.

Kullanıcı Destek Yönetimi

2011 yılı içerisinde Banka kullanıcılarından yaklaşık 60 bin olay kaydı iletilmiş, bunların %83'ü doğrudan çözümlenmiş, %17'sinin ise ilgili birimlerce sonuçlandırılmasına destek verilmiştir.

Talep yönetimi ve olay yönetimi uygulamalarında yapılan iyileştirmelerle son kullanıcıya verilen hizmet kalitesi artırılmıştır.

Performans İzleme ve Kapasite Planlama 2011 yılına ait hizmet seviye anlaşmaları (SLA), BS ile iş birimleri arasında imzalanmış ve uyum raporları aylık olarak yayınlanmıştır.

Değişiklik yönetimi uygulamasının ilgili tüm süreç ve uygulamalarla entegrasyonu sağlanmıştır.

Hizmetlerin performans ve erişilebilirlik durumlarını izlemeye yönelik altyapı oluşturulmuştur. Bu kapsamda önemli temel bankacılık servislerinin kanal bazında erişilebilirliği izlenebilir olmuştur.

BS performans ve kapasite planları yapılmış ve sistemlerin performans/kapasite durumlarının haftalık izlenmesi ile aylık/üç aylık dönemlerde kapasite uyum raporlamaları yapılmıştır.

Yapılandırma Yönetimi

Dünya standartlarına uygun şekilde Türkiye'nin en iyi, dünyada da üst kademede yer alan yeni Veri Merkezi hizmete alınmıştır. Böylelikle yönetilebilir, ölçeklenebilir ve esneklik çerçevesinde kesintisiz hizmet kalitesi sağlayan bir altyapı devreye alınmıştır.

Dünya ortalaması %49 olan sunucu sanallaştırma oranı, Türkiye Finans'ta %64'ten %72'ye yükseltilmiştir.

Sürüm geçişlerinde artan iş hacmini karşılayacak şekilde gerekli otomasyon artırılmış ve talepler geliştirilen uygulamalar ile sorunsuz bir şekilde karşılanmıştır.

Kurumun tüm BS varlıklarının envanteri tamamlanmış, barkod üzerinden takip yapısı oluşturulmuştur.

İş Sürekliliği Çalışmaları

Türkiye Finans Katılım Bankası 2011 yılı iş sürekliliği çalışmaları kapsamında; iş sürekliliği hayat döngüsü bir kez daha gerçekleştirilerek, iş sürekliliği stratejileri, planlar ve kurtarma prosedürleri dış ve iç çevre şartlarındaki değişikliklere uyumlu hale getirilmiştir. Bu güncellemelerin kurum kültürüne yerleştirilmesi için, iş sürekliliği ekiplerine iş sürekliliği teknik eğitimleri ve tüm Banka personeline de iş sürekliliği farkındalık eğitimi verilmiştir. Yıl içerisinde gerçekleştirilen iş sürekliliği faaliyetlerinin etkinliğini ölçmek için iş sürekliliği testleri ve BS süreklilik testleri gerçekleştirilmiştir.

Van'da yaşanan deprem felaketinde, olayın meydana geldiği ilk dakikalardan itibaren Olağanüstü Durum Yönetim Komitesi tarafından alınan bir dizi kararla, çalışanların; can güvenliği, barınak, gıda ihtiyaçları karşılanmış ve müşterilere sağlanan kritik hizmetler sürdürülmüştür. Çok kısa bir süre içinde de Van Şubesi'nin normal işleyişine dönmesi sağlanmıştır.

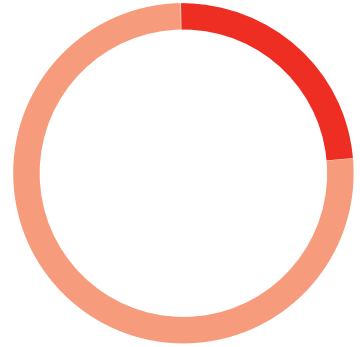
2012 yılında uluslararası iş sürekliliği standartlarına göre belgelendirme çalışmalarının başlatılması planlanmıştır.

2011 YILINDA BANKA'NIN SEKTÖRDEKİ KONUMUNUN DEĞERLENDİRİLMESİ

Türkiye Finans'ın katılım bankacılığı sektöründen aldığı paylar liderlik hedefine yaklaştığının açık göstergeleridir. _____

Banka'nın katılım bankaları sektöründen almış olduğu paylar ve bilanço yapısının katılım bankaları bilanço yapısı ile karşılaştırılmasına aşağıda yer verilmiştir.

	TÜRKİYE FINANS	KATILIM BANKALARI	BANKAMIZ PAYI (%)
Şube Sayısı	182	685	26,57
Personel Sayısı	3.382	13.857	24,41
Toplam Aktifler (Milyon TL)	13.528	56.068	24,13
Toplam Toplanan Fonlar (Milyon TL)	9.509	39.869	23,85
Toplam Kullandırılan Fonlar (Milyon TL)	10.403	41.833	24,87



%24,13

**TOPLAM AKTİFLERDE
BANKA'NIN SEKTÖR PAYI**

YENİ HİZMET VE FAALİYETLERLE İLGİLİ OLARAK ARAŞTIRMA, GELİŞTİRME UYGULAMALARINA İLİŞKİN BİLGİLER

Türkiye Finans, bedelli askerlik için finansman temin etmeye çalışan müşterilerin ihtiyaçlarına katılım bankacılığı fon kullandırım yöntemleriyle cevap vermektedir.

İLERİ ÜRÜN VE HİZMET GELİŞTİRME SÜREÇLERİ

Türkiye Finans, ürün ve hizmet yelpazesini çeşitlendirerek müşterilerinin ihtiyaç ve beklentilerini karşılayacak yeni ürün ve hizmetler sunmak için ürün geliştirme faaliyetlerini sürdürmüştür.

Ürün geliştirme çalışmaları Bireysel ve Ticari Bankacılık Ürün Koordinatörleri'nce ürün ile ilgili iş aileleriyle yapılan çalışmaları kapsamaktadır.

Bu kapsamda piyasa araştırması, faizsiz bankacılık prensiplerine uygunluk, gerekiyorsa müşteri anketi, focus grup ve saha çalışmaları, risk değerlendirmesi ve mevzuat incelemesi yapılmıştır.

Bedelli Askerlik Finansmanı

Türkiye Finans bedelli askerlik için finansman temin etmeye çalışan müşterilerin ihtiyaçlarına katılım bankacılığı fon kullandırım yöntemleriyle cevap vermektedir. "Çabuk nakde dönebilecek mal satışı" finansman yöntemiyle müşteriler, faiz karşılığı nakit borçlanmak yerine bankadan satın aldığı malı spot piyasada nakde çevirerek faize girmeden bedelli askerlik için ihtiyaç duydukları kaynağa ulaşmaktadırlar.

Hac-Umre Finansmanı

Hac ve Umre turu düzenlemeye yetkili firmalar ile imzalanan sözleşme kapsamında Türkiye Finans müşterilerinin Hac-Umre finansman talepleri karşılanmaktadır.

Mantolama ve İzolasyon Finansmanı

Mantolama ve izolasyon piyasasında hizmet veren uygulayıcı firmalar ile imzalanan sözleşme kapsamında, apartman ve sitelerin mantolama ve izolasyon projeleri finanse edilmektedir.

Eximbank Destekleri

İhracatçılara yönelik finansman kapsamında Kısa Vadeli İhracat Kredisi, Orta-Uzun Vadeli İhracat Kredisi, Kısa Vadeli İhracat Alacakları İskonto Programı için Teminat Mektubu, Sevk Öncesi Reeskont Kredisi için Aval ihtiyacı Banka tarafından karşılanmaktadır.

YILLIK FAALİYET RAPORU UYGUNLUK GÖRÜŞÜ

Türkiye Finans Katılım Bankası Anonim Şirketi Genel Kurulu'na:

Türkiye Finans Katılım Bankası Anonim Şirketi'nin ("Banka") 31 Aralık 2011 tarihi itibarıyla hazırlanan yıllık faaliyet raporunda yer alan finansal bilgilerin ilgili hesap dönemi sonu itibarıyla düzenlenen bağımsız denetim raporu ile uyumluluğunu ve doğruluğunu denetlemiş bulunuyoruz. Rapor konusu yıllık faaliyet raporu Banka yönetiminin sorumluluğundadır. Bağımsız denetimi yapan kuruluş olarak üzerimize düşen sorumluluk, yıllık faaliyet raporu üzerinde görüş bildirmektir.

Denetim, 5411 sayılı Bankacılık Kanunu uyarınca yürürlüğe konulan yıllık faaliyet raporu hazırlanmasına ve yayımlanmasına ilişkin usul ve esaslar ile bağımsız denetim ilkelerine ilişkin düzenlemelere uygun olarak gerçekleştirilmiştir. Bu düzenlemeler, yıllık faaliyet raporunda önemli bir hatanın olup olmadığı konusunda makul güvence sağlamak üzere planlanmasını ve yürütülmesini gerektirmektedir. Gerçekleştirilen denetimin, görüşümüzün oluşturulmasına makul ve yeterli bir dayanak oluşturduğuna inanıyoruz.

Görüşümüze göre, ilişikteki yıllık faaliyet raporunda yer alan finansal bilgiler, bütün önemli taraflarıyla, Türkiye Finans Katılım Bankası Anonim Şirketi'nin 31 Aralık 2011 tarihi itibarıyla 5411 sayılı Bankacılık Kanunu'nun 40'inci maddesi gereğince yürürlükte bulunan düzenlemelerde belirlenen usul ve esaslara uygun olarak Banka'nın finansal durumuna ilişkin bilgileri doğru bir biçimde yansıtmakta ve özet yönetim kurulu raporu ile tarafımızca verilen bağımsız denetçi görüşünü içermekte olup, bağımsız denetimden geçmiş finansal tablolarda verilen bilgiler ile uyumludur.

İstanbul, 2 Mart 2012

Akis Bağımsız Denetim ve Serbest Muhasebeci
Mali Müşavirlik Anonim Şirketi



Erdal Tıkmak
Sorumlu Ortak, Başdenetçi

YÖNETİM KURULU VE DENETİM KOMİTESİ



MUSTAFA BOYDAK
Yönetim Kurulu Başkanı

1963 Kayseri / Hacılar doğumlu, Muğla Üniversitesi İşletmecilik M.Y.O. İşletme Yönetimi mezunu
1987-1989 HES Kablo'nun çeşitli birimlerinde Üretim Şefi, Üretim Müdür Yardımcısı, Üretim Müdürü
1990-1992 HES Kablo Yöneticisi, İstikbal Mobilya A.Ş. Yönetim Kurulu Üyesi
1992-1995 Anadolu Finans Kurumu Yönetim Kurulu Üyesi
1993 Merkez Çelik A.Ş. Yönetim Kurulu Üyesi
1995 Merkez Çelik A.Ş. Yönetim Kurulu Başkanı
1996 Boytaş A.Ş. Yönetim Kurulu Üyesi
1999-2005 Anadolu Finans Kurumu Yönetim Kurulu Başkanı
2006 Türkiye Finans Katılım Bankası Yönetim Kurulu Başkanı

Toplam bankacılık ve işletmecilik tecrübesi 25 yıldır.

1999 yılında eski adıyla HES Grubu'nun ortaklık yapısının değişmesiyle birlikte, HES Kablo Genel Müdürlüğü ve Anadolu Finans Kurumu Yönetim Kurulu Başkanlığı görevlerini üstlendi. Grubun, Boydak Holding olarak yeniden yapılanması üzerine HES Kablo Genel Müdürlüğü'nden Yönetim Kurulu Başkanlığı'na getirildi. Halen bu iki görev ile birlikte Boydak Holding Yönetim Kurulu Başkan Vekili ve grubun birçok şirketinde yönetim kurulu üyesi olarak görevlerine devam etmektedir.

1998 den beri Türkiye Sanayici ve İşadamları Derneği (TUSİAD) üyesidir. 6 Mart 2005 tarihinde yapılan Kayseri Sanayi Odası seçimleri sonucunda Yönetim Kurulu Başkanlığı'na seçilmiş; bu göreve 15 Mart 2005 tarihinde resmen başlamıştır. Aynı zamanda birçok mesleki kuruluşta da üyelikleri bulunmaktadır.

ABDULKAREEM ASAAD
A.ABU ALNASR
Yönetim Kurulu Başkan Yardımcısı

1961 Cidde doğumlu, California State University (ABD) İşletme mezunu, The American University (Kahire) İşletme Master'ı
1991-1992 Saudi American Bank Müdür
1992-1993 Saudi American Bank Üst Düzey Müdür
1993-1995 Saudi American Bank Genel Müdür Yardımcısı
1995-1997 The National Commercial Bank Bölge Müdürü, Özel Bankacılık Bölümü
1997-1999 The National Commercial Bank Özel Bankacılık Bölüm Müdürü
1999-2001 The National Commercial Bank Müşteri Bankacılığı Bölüm Müdürü
2001-2004 The National Commercial Bank Genel Müdür Yardımcısı ve Müşteri Bankacılığı Bölüm Müdürü
2004-2005 The National Commercial Bank Genel Müdür Yardımcısı
2005 The National Commercial Bank Genel Müdür
2006 The National Commercial Bank İcra Başkanı (CEO)
2008..... Türkiye Finans Katılım Bankası Yönetim Kurulu Başkan Yardımcısı

Toplam bankacılık ve işletmecilik tecrübesi 23 yıldır.

MEHMET ATİLA KURAMA
Yönetim Kurulu Üyesi

1960 Bolu doğumlu, Boğaziçi Üniversitesi İdari Bilimler Fakültesi mezunu. The University of Wales College of Cardiff'te MBA
1993-1997 National Commercial Bank Ürün Geliştirme Müdürü
1997-1999 Swiss Bank Corp. Kredi Risk Yönetimi Direktörü
1999-2001 UBS Warburg Kredi Risk Yönetimi Direktörü
2003-2005 Family Finans Kurumu Genel Müdürü
2005..... Ülker Grubu İcra Kurulu Üyeliği
2006..... Türkiye Finans Katılım Bankası Yönetim Kurulu Üyesi

Toplam bankacılık ve işletmecilik tecrübesi 28 yıldır.

BRIAN KEITH BELCHER
Yönetim Kurulu Üyesi ve Denetim Komitesi Üyesi

1956 Cardiff, Birleşik Krallık doğumlu.
1985-1986 Londra'da İtalyan International Bank Kredi Analisti
1986-1990 Bank of England ABD Bankalar Grubu, Bankacılık Denetleme Bölümü Müdür Yardımcısı
1990 Londra, Citibank Avrupa Finansal Kurumlar Grubu Risk Müdürü
1995-1997 Citibank Norveç'te Finansal Kurumlar Grubu İş Başkanı
1996-1998 Citibank Londra'da Teftiş-Baş Müfettiş
1998-2000 Citibank Londra'da Sigorta Bankacılık Grubu Avrupa Risk Müdürü
2000-2002 Citibank Handlowy, Varşova'da Finansal Kurumlar, Kamu Sektörü ve Ticaret Ülke Risk Müdürü
2002-2004 Citibank Londra'da (Banka dışı) Finansal Kurumlar, Sigorta ve Fon Yönetimi Grubu, Kurumsal ve Yatırım Bankası Grup Risk Başkanı
2004-2007 Citigroup Citibank Johannesburg'ta Sahra Altı Afrika, Kurumsal Bankacılık Grup Kredi Başkanı.
2007-2008 Citibank Londra'da EMEA Global Varlık Yönetimi Grup Kredi Başkanı
2008..... The National Commercial Bank, Cidde'de Grup Risk Başkanı
2009..... Türkiye Finans Katılım Bankası Yönetim Kurulu Üyesi

Londra'daki The Chartered Institute of Bankers kursundan ACIB belgesi sahibidir.

Toplam bankacılık ve işletmecilik tecrübesi 32 yıldır.



VAROL ŞENEL
Yönetim Kurulu Üyesi ve
Denetim Komitesi Başkanı

1967 Ordu doğumlu, Maliye Okulu ve Ankara Üniversitesi Hukuk Fakültesi mezunu, George Washington Üniversitesi Hukuk Fakültesi Uluslararası Finans ve Ticaret Hukuku Master'ı
1983-1998 T.C. Başbakanlık Hazine Müsteşarlığı Kamu Finansmanı Genel Müdürlüğü ve Dış Ekonomik İlişkiler Genel Müdürlüğü Uzman, Şube Müdürü ve önceki seviyelerde görevler
1998-2005 Citibank A.Ş. Baş Hukuk Müşaviri
2005-2008 Citibank NA, DUBAI, Birleşik Arap Emirlikleri; Türkiye, Orta Doğu ve Afrika Bölgesi Hukuk Müşaviri
2007-2008 Citibank A.Ş. Yönetim Kurulu ve Denetim Komitesi Üyesi
2008..... Türkiye Finans Katılım Bankası Yönetim Kurulu Üyesi ve Denetim Komitesi Başkanı

Toplam bankacılık ve işletmecilik tecrübesi 27 yıldır.

DONALD PAUL HILL
Yönetim Kurulu Üyesi

1946 Kolorado (ABD) doğumlu, University of Denver (ABD) Ekonomi ve Siyaset Bilimi mezunu, Harvard Business School'da MBA, Cambridge, Massachusetts (ABD)
1993-1999 The National Commercial Bank Hazineci
1999-2002 The National Commercial Bank Yönetim Kurulu Başkanı ve Yönetici Müdür Danışmanlığı
2002-2006 The National Commercial Bank Mali İşler Genel Müdürü
2006-2009 The National Commercial Bank Destek Birim Başkanı
2008..... Türkiye Finans Katılım Bankası Yönetim Kurulu Üyesi ve Denetim Komitesi Üyesi
2009..... The National Commercial Bank, Uluslararası Başkan

Toplam bankacılık ve işletmecilik tecrübesi 36 yıldır.

V. DERYA GÜRERK
Yönetim Kurulu Üyesi ve
Genel Müdür

1963 Ankara doğumlu, Gazi Üniversitesi mezunu. Manchester Business School and University of Wales (Birleşik Krallık) Yüksek Lisans
1983-1985 Etibank Dış İşler Müdürlüğü
1986-1996 Citibank Türkiye ve ABD'de Kurumsal Bankacılık Kredi Pazarlama
1996-1998 Citibank, New York, ABD
1998-2000 Kentbank Dış İşler Genel Müdür Yardımcısı
2000-2008 Türkiye İş Bankası Genel Müdürlük Danışmanı
2003-2005 AVEA İnsan Kaynakları Genel Müdür Yardımcısı ve Yönetim Kurulu Raportörü
2008-2009 Dedeman Holding İcra Kurulu Başkan Yardımcısı / CFO
2009-2011 Türkiye Finans Katılım Bankası Genel Müdür Yardımcısı
2011..... Türkiye Finans Katılım Bankası Genel Müdürü

Toplam bankacılık ve işletmecilik tecrübesi 28 yıldır.

GENEL MÜDÜR YARDIMCILARI



ABDÜLLATİF ÖZKAYNAK

1960 Antalya doğumlu. Gazi Üniversitesi İktisadi ve İdari Bilimler Fakültesi'nden mezun oldu.

1985-1998 Egebank Muhasebe, Bütçeleme ve Finansal Kontrol Departmanı'nda çeşitli pozisyonlarda görevler
1998-2005 Anadolu Finans Kurumu Mali İşler Grup Müdürü
2005-2011 Türkiye Finans Katılım Bankası Muhasebe ve Bütçe Mali Kontrol Müdürü
2011..... Türkiye Finans Katılım Bankası Genel Müdür Yardımcısı

Toplam bankacılık ve işletmecilik tecrübesi 27 yıldır.

Türkiye Finans Katılım

Bankası Genel Müdür

Yardımcısı Olarak

Sorumluluk Alanı: Muhasebe ve Vergi Müdürlüğü, Bütçe, Yönetim Bilgi Sist. ve Kurumsal Perf. Müdürlüğü, Resmi Raporlama ve Finansal Kontrol Müdürlüğü, İdari İşler ve Satınalma Müdürlüğü

ALİ GÜNEY

1964 Rize doğumlu, Marmara Üniversitesi İktisadi ve İdari Bilimler Fakültesi mezunu.

1990-1993 Faisal Finans Kurumu Fon Yönetimi Müdürlüğü Uzman Yardımcısı
1995-1999 İhlas Finans Kurumu Fon Yönetimi ve Hazine Müdürlüğü Müdür Yardımcısı
1999-2005 Anadolu Finans Kurumu Fon Yönetimi ve Hazine Müdürü
2006-2009 Türkiye Finans Katılım Bankası Hazine Müdürü
2009..... Türkiye Finans Katılım Bankası Genel Müdür Yardımcısı

Toplam bankacılık ve işletmecilik tecrübesi 21 yıldır.

Türkiye Finans Katılım

Bankası Genel Müdür

Yardımcısı Olarak

Sorumluluk Alanı: Hazine Müdürlüğü, Finansal Kurumlar Müdürlüğü

AYDIN GÜNDOĞDU

1966 Mesudiye - Ordu doğumlu.

1985 - 1991 İTÜ İşletme Fakültesi, İşletme Mühendisliği mezunu. İTÜ Sosyal Bilimler Enstitüsü İşletme Ana Bilim dalı Yüksek Lisans
1991 - 1999 Kuveyt Türk Evkaf Finans Kurumu Proje ve Yatırımlar Müdürlüğü Uzman, Şef Yrd. Şef, İl. Müdür, Müdür Yrd.
Kuveyt Türk Evkaf Finans Kurumu Mali Tahvil ve İstihbarat Müdürü V.
1999-2005 Anadolu Finans Kurumu Pazarlama Müdürü, Pazarlama Grup Müdürü
2006..... Türkiye Finans Katılım Bankası Genel Müdür Yardımcısı

Toplam bankacılık ve işletmecilik tecrübesi 21 yıldır.

Türkiye Finans Katılım

Bankası Genel Müdür

Yardımcısı Olarak

Sorumluluk Alanı: Ticari Bankacılık Müdürlüğü, Kurumsal Bankacılık Müdürlüğü

BEDRİ SAYIN

1956 Siirt doğumlu, Çukurova Üniversitesi İktisadi ve İdari Bilimler Fakültesi İşletme mezunu.

1974-1983 Milli Eğitim Bakanlığı
1983-1988 Ziraat Bankası
1988-2002 Faisal Finans Kurumu Adana Şubesi Şef, Urfa Şubesi İl. Müdür, Müdür Yardımcısı, Müdür
Ankara Bölgesi / Genel Müdür Yardımcısı
İstanbul Bölgesi / Genel Müdür Yardımcısı
Genel Müdürlük/ Genel Müdür Yardımcısı
2002-2005 Family Finans Kurumu - Genel Müdür Yardımcısı
2006..... Türkiye Finans Katılım Bankası Genel Müdür Yardımcısı

Toplam bankacılık ve işletmecilik tecrübesi 28 yıldır.

Türkiye Finans Katılım

Bankası Genel Müdür

Yardımcısı Olarak

Sorumluluk Alanı: Kredi Operasyon Müdürlüğü, Ticari Kredi Kontrol Müdürlüğü, Dış İşlemler Operasyon Müdürlüğü, Ödeme Sistemleri Operasyon Müdürlüğü, Genel Bankacılık Operasyon Müdürlüğü, Hazine Operasyon Müdürlüğü, İnşaat ve Emlak Müdürlüğü

FAHRİ ÖBEK

1969 Tosya-Kastamonu doğumlu. Ege Üniversitesi Bilgisayar Bilimleri Mühendisliği mezunu. Koç Üniversitesi'nde İşletme Yüksek Lisans

1990-1991 Bilpa'da başlatı ve daha sonra kariyerine Egebank'ta devam etti
1991-1996 Koç Bank Yazılım Geliştirme Kıdemli Sistem Analisti
1996-2006 Yazılım Geliştirmeden sorumlu Grup Müdürü
2006 -2008 Yapı ve Kredi Bankası Sistem Geliştirme Grup Başkanı
2008-2010 Yapı ve Kredi Bankası'nda BT Yönetiminden Sorumlu Genel Müdür Yardımcısı
2010-2011 Vodafone Türkiye'de Bilişim Teknolojilerinden Sorumlu Bölüm Başkanı (CIO)
2011..... Türkiye Finans Katılım Bankası Genel Müdür Yardımcısı

Toplam bankacılık ve işletmecilik tecrübesi 21 yıldır.

Türkiye Finans Katılım

Bankası Genel Müdür

Yardımcısı Olarak

Sorumluluk Alanı: Bilgi Sistemleri Koordinasyon Müdürlüğü, Yazılım Geliştirme Müdürlüğü, Bilgi Sistemleri Operasyon Müdürlüğü, Bilgi Sistemleri Analiz ve Kalite Güvence Müdürlüğü, ADK ve Ödeme Sistemleri Geliştirme Müdürlüğü, İş Sürekliliği Müdürlüğü



İKRAM GÖKTAŞ

1969 Mutki/Bitlis doğumlu, Ankara Üniversitesi Siyasal Bilgiler Fakültesi İşletme Bölümü mezunu.
1992-1997 Garanti Bankası Teftiş Kurulu Başkanlığı, Müfettiş
1997-2000 Garanti Bankası İstanbul Kurumsal Şubesi Müdür Yardımcısı
2001-2005 Anadolu Finans Kurumu Bankacılık Hizmetleri Müdürü
2006-2009 Türkiye Finans Katılım Bankası Bankacılık Hizmetleri Müdürü
2009-..... Türkiye Finans Katılım Bankası Genel Müdür Yardımcısı

Toplam bankacılık ve işletmecilik tecrübesi 20 yıldır.

Türkiye Finans Katılım Bankası Genel Müdür Yardımcısı Olarak

Sorumluluk Alanı: Şube Ağı Geliştirme ve Şube Performans Yönetimi Müdürlüğü, ADK Müdürlüğü, Organizasyon, Kapasite Pl. ve Süreç Gel. Müdürlüğü, Kurumsal İletişim Müdürlüğü

OSMAN ÇELİK

1964 Erzincan doğumlu, Ortadoğu Teknik Üniversitesi İktisadi ve İdari Bilimler Fakültesi Ekonomi Bölümü mezunu.
1986-1987 Devlet İstatistik Enstitüsü - Ekonomist
1988-1995 Faisal Finans Kurumu Proje Değerlendirme ve Hazırlama Müdürlüğü-Uzman ve Baş Uzman
1995-1999 İhlas Finans Kurumu- Proje ve Pazarlama Müdürü
1999-2005 Anadolu Finans Kurumu- Genel Müdür Yardımcısı
2006-..... Türkiye Finans Katılım Bankası Genel Müdür Yardımcısı

Toplam bankacılık ve işletmecilik tecrübesi 23 yıldır.

Türkiye Finans Katılım Bankası Genel Müdür Yardımcısı Olarak

Sorumluluk Alanı: Ticari Bankacılık Tahsis Müdürlüğü, Girişimci Bankacılık Tahsis Müdürlüğü, Mali Tahsil ve İstihbarat Müdürlüğü, Kredi İzleme Müdürlüğü, Bireysel Tahsis, Kredi Analitiği ve Programı Müdürlüğü

SEMİH ALŞAR

1969 İstanbul doğumlu. İstanbul Üniversitesi İktisat Fakültesi İktisat Bölümü mezunu
1990-1993 Birleşik Yatırım Bankası, Mali Analist
1993-1994 Marmara Bankası, Bireysel Pazarlama Uzmanı
1994-1995 Bank Ekspres, Bireysel Pazarlama Uzmanı
1995-1998 Finansbank, Nakit Yönetimi Müdürü
1998-2000 Egebank, Bireysel Bankacılık Grup Müdürü
2000-2002 Global Menkul Değerler, Pazarlama, Ürün Geliştirme Direktörü
2002 -2004 Asya Katılım Bankası, Mecidiyeköy Şube Müdürü
2004-2011 Asya Katılım Bankası, Bireysel Pazarlama Müdürü
2011-..... Türkiye Finans Katılım Bankası, Genel Müdür Yardımcısı

Toplam bankacılık ve işletmecilik tecrübesi 21 yıldır.

Türkiye Finans Katılım Bankası Genel Müdür Yardımcısı Olarak

Sorumluluk Alanı: Konut Finansmanı Pazarlama Müdürlüğü, Ödeme Sistemleri Pazarlama Müdürlüğü, Katılım ve Yatırım Ürünleri Pazarlama Müdürlüğü, Satış Yönetimi Müdürlüğü, Bireysel Ürün Koordinasyonu ve Müşteri Analitiği Servisi

ZUHAL ULUTÜRK

1971 Yozgat doğumlu. Ankara Üniversitesi Siyasal Bilgiler Fakültesi İktisat Bölümü mezunu. Boğaziçi Üniversitesi'nde E-MBA
1993-1996 Akbank'ta Müfettiş
1996-1998 Kentbank'ta Müfettiş
1998 -2001 Kentbank İnsan Kaynakları Müdürü
2002-2007 Denizbank İnsan Kaynakları Müdürü, Grup Müdürü
2007-2010 Şekerbank İnsan Kaynakları, Eğitim ve Organizasyon'dan sorumlu Genel Müdür Yardımcısı
2010-2011 Vodafone İnsan Kaynakları İş Ortakları Bölüm Başkanı
2011-..... Türkiye Finans Katılım Bankası Genel Müdür Yardımcısı

Toplam bankacılık ve işletmecilik tecrübesi 19 yıldır.

Türkiye Finans Katılım Bankası Genel Müdür Yardımcısı Olarak

Sorumluluk Alanı: İnsan Kaynakları Müdürlüğü, Eğitim Müdürlüğü

İÇ SİSTEMLER KAPSAMINDAKİ BİRİM YÖNETİCİLERİ



ÖZGÜR OBALI
Teftiş Kurulu Başkanı

1971 Ankara doğumlu, Boğaziçi Üniversitesi İİBF İktisat Bölümü mezunu ve The University of Birmingham'da MBA (International Banking and Finance)
1994-2005 Türkiye İş Bankası Kredi Uzman Yardımcılığı, Müfettişlik ve Sorunlu Krediler Müdürlüğü'nde Müdür Yardımcılığı
2005- 2006 Anadolu Finans Kurumu Teftiş Kurulu Başkanı
2006-2011 Türkiye Finans Katılım Bankası Teftiş Kurulu Başkanı

Toplam bankacılık ve işletmecilik tecrübesi 17 yıldır.



HARUN ŞAHİN
İç Kontrol Merkezi Başkanı

1960 Konya doğumlu, Marmara Üniversitesi İİBF Kamu Yönetimi mezunu.
1989 -2002 Faisal Finans Kurumu Muhasebe Müdürlüğü Memuriyeti, Şef Yardımcılığı, Şeflik, İl. Müdürlük ve Müdür Yardımcılığı
2002-2005 Family Finans Kurumu İç Kontrol Merkezi Başkanı
2005-2011 Türkiye Finans Katılım Bankası İç Kontrol Merkezi Başkanı

Toplam bankacılık ve işletmecilik tecrübesi 22 yıldır.



BURCU ÇALIKLI
Risk Yönetim Merkezi Başkanı

1969 Ankara doğumlu, Ortadoğu Teknik Üniversitesi İstatistik Bölümü mezunu, Koç Üniversitesi EMBA
1992-1995 Retsam Bilgisayar Ltd. Şti. Şirket Ortağı
1995-1997 Fortis Bank Müfettiş
1997-2009 Citibank Kurumsal Krediler Risk Yönetimi Piyasa Risk Yönetimi Bireysel Krediler Ülke Risk Direktörü
2009..... Türkiye Finans Katılım Bankası Risk Yönetim Merkezi Başkanı

Toplam bankacılık ve işletmecilik tecrübesi 19 yıldır.

DENETLEME KURULU ÜYELERİ



İDRİS TURAN İLTER

1949 Erzincan Kemah doğumlu. İstanbul Üniversitesi Kimya Fakültesi mezunu.
1970-1977 Basın Yayın Yöneticiliği
1978-1985 Laksan A.Ş. İşletme Müdürlüğü ve Yöneticiliği
1985-1989 Albaraka Türk çeşitli görevler
1989-2001 Kuveyt Türk Evkaf Finans Kurumu Müdür ve Genel Müdür Yardımcısı.
2002-2005 Family Finans İcra Komitesi Danışmanı
2006-2010 Türkiye Finans Katılım Bankası Danışman
2011..... Türkiye Finans Katılım Bankası, Denetleme Kurulu Üyesi

Toplam bankacılık ve işletmecilik tecrübesi 41 yıldır.



EYÜP ASKER

1969 Ankara doğumlu. Kara Harp Okulu Makine Mühendisliği ve Boğaziçi Üniversitesi İngiliz Dili ve Edebiyatı Bölümü mezunu. Yeditepe Üniversitesi'nde Finans, Muhasebe ve Kriz Yönetimi İşletme Yüksek Lisansı.
1995-1997 Citibank İstanbul Cash Management Operation Supervisor
1997-2004 Credit Lyonnais Yatırım Bankası İstanbul Ofisi Finans ve Muhasebe Bölümü Müdür Yardımcısı
2004-2008 Credit Agricole Yatırım Bankası İstanbul Ofisi, Finans ve Muhasebe Bölümü Müdür Yardımcısı
2008-2010 Societe Generale Yatırım Bankası İstanbul Merkez Ofisi, Finans ve Muhasebe Bölümü Müdür Yardımcısı
2010.....National Commercial Bank Merkez Ofisi - Cidde Kıdemli Finansal Kontrol Müdürü
2011..... Türkiye Finans Katılım Bankası Denetleme Kurulu Üyesi

Toplam bankacılık ve işletmecilik tecrübesi 16 yıldır.



ERDOĞAN ÖCAL

1968 İstanbul Üniversitesi İktisat Fakültesi mezunu
1971-1985 Maliye Bakanlığı Gelirler Kontrolörü
1985-2006 Price Waterhouse Coopers Ortak
2006.....Price Waterhouse Coopers YMM
2008..... Türkiye Finans Katılım Bankası Denetleme Kurulu Üyesi

Toplam bankacılık ve işletmecilik tecrübesi 40 yıldır.

BANKA'DA FAALİYET GÖSTEREN KOMİTELER İLE YÖNETİM KURULU VE KOMİTE ÜYELERİNİN İLGİLİ TOPLANTILARA KATILIMLARI HAKKINDA BİLGİLER

Yönetim Kurulu

Bankamız Ana Sözleşmesi'nin 29.5. Maddesi gereği Yönetim Kurulu 7 (yedi) üyeden müteşekkildir. Kurul, üyelerinin en az 5'inin (beş) katılımıyla toplantı gerçekleştirir ve kararları mevcut üyelerin çoğunluğu ile verilir. Görev ve yetkileri, ilgili mevzuat ve Ana Sözleşme ile belirlenmiş olan Yönetim Kurulu, 2011 yılı süresince 4 kez toplantı gerçekleştirmiştir. 2011 yılı süresince yapılan tüm Yönetim Kurulu toplantıları, gerekli toplantı çoğunluğu ile gerçekleştirilmiş ve kararlar karar yeter sayısı bakımından yeterli üyenin katılımı ile alınmıştır. 2011 yılı Yönetim Kurulu toplantı sayı ve tarihleri:

SAYI	TARİH
1. Toplantı	26.01.2011
2. Toplantı	28.04.2011
3. Toplantı	21.07.2011
4. Toplantı	31.10.2011

İcra Komitesi

İcra Komitesi 2009 yılı Mart ayında kurulmuştur. Komitenin temel misyonu Banka yönetiminin performansını ve strateji uygulamalarını yakından izlemek ve Banka'nın dönüşüm programını denetlemektir. İcra Komitesi, yapmış olduğu aylık toplantıları sayesinde daha hızlı bir karar verme sürecine olanak tanır, gerekli düzeltici aksiyonları doğru zamanda tavsiye edebilmek için Banka'nın performansının ve risk noktalarının yakından izlenmesini sağlar ve Banka yönetimi ile Yönetim Kurulu arasındaki iletişimi geliştirir. 2010 yılında, Yönetim

Kurulu, İcra Komitesi'nin rolünü daha da genişleterek Banka'nın kurumsal yönetimini Komite'nin gözetimine vermiştir. Ancak Komite, bu çerçevedeki görev ve sorumluluklarını bankacılık mevzuatı çerçevesinde 2011 yılı Nisan ayında kurulan Kurumsal Yönetim Komitesi'ne devretmiştir. Komite; toplam üç üyeden oluşmaktadır ve kararlarını oy birliği ile almaktadır. Banka İcra Komitesi 2011 yılı süresince 12 toplantı gerçekleştirmiştir.

Kredi Komitesi

Kredi Komitesi, Yönetim'in kredi limitini (Banka'nın öz varlığının %1'i) aşan kredileri onaylama yetkisine sahiptir ve düzenleyici kurumlarca kurulması öngörülen bir komitedir. Bankacılık Kanunu uyarınca bankacılık mevzuatı hükümleri çerçevesinde görev yapmak üzere, Yönetim Kurulu tarafından oluşturulmuştur. Kredi Komitesi'nin çalışmaları, ilgili kanun ve yönetmelikler ile Bankacılık Düzenleme ve Denetleme Kurumu'na belirlenecek esas ve usullere uygun olarak yürütülür. Komite, dört asil ve iki yedek üyeden oluşmaktadır ve kararlarını oy birliği ile almaktadır. Banka Kredi Komitesi, 2011 yılı süresince 11 toplantı gerçekleştirmiştir.

Denetim Komitesi

Bankacılık Kanunu uyarınca bankacılık mevzuatı hükümleri çerçevesinde görev yapmak üzere, Yönetim Kurulu'nun denetim ve gözetim faaliyetlerinin yerine getirilmesine yardımcı olmak üzere Yönetim Kurulu tarafından oluşturulan komitedir. Risk yönetimi sisteminin

etkinliğini ve yeterliliğini izler. Komite'ye sunulan risk değerlendirmelerini, risk raporlarını ve belgelerini kontrol eder. Teftiş Kurulu'nun, İç Kontrol Merkezi'nin ve Risk Yönetim Merkezi'nin ilişkilerinin eşgüdümünü gözetir. Yönetim Kurulu'na bu hususlarda bilgi akışını temin eder, oluşturulacak politikaları, usul ve esaslar hazırlar ve Yönetim Kurulu'nun onayına sunar.

Denetim Komitesi, icra ettiği faaliyetlerin sonuçları ile Banka'da alınması gereken önlemlere, yapılmasına ihtiyaç duyulan uygulamalara ve Banka'nın faaliyetlerinin güven içinde sürdürülmesi bakımından önemli gördüğü diğer hususlara ilişkin görüşlerini en az 6 aylık periyotlarda Yönetim Kurulu'na sunar. Denetim Komitesi 2011 yılında Banka merkezinde toplam 5 (beş) toplantı gerçekleştirmiştir. Ayrıca sene içinde 4 (dört) kez bağımsız denetim kuruluşu ile bir araya gelmiş, üç çeyrek ve bir yıl sonu denetim raporunun değerlendirmesini yapmıştır. Bu toplantılar kapsamında Banka'nın iç denetim birimlerinin bulgu ve güvenceleri değerlendirilerek önemli görülen hususlar Yönetim Kurulu'na sunulmuştur. Yine aynı çerçevede bağımsız denetim firması ve BDDK denetim ekibi tarafından gündeme getirilen hususlar Komite tarafından değerlendirilmiş ve Yönetim Kurulu'nun gündemine taşınmıştır.

Denetim Komitesi tarafından 2011 yılı içinde gerçekleştirilen faaliyetlerden bazıları aşağıda başlıklar halinde belirtilmektedir.

1. Bulgu Takip Prosedürü kapsamındaki performansın çeyrek bazında İcra'ya ve Yönetim Kurulu'na raporlanması sağlanmıştır.
2. Acil Eylem Planı dahil İş Sürekliliği konusunda hazırlanmış olan kapsamlı yol haritasının çeyrek bazında uygulanması takip edilmiştir.
3. Yönetim Beyanı Projesi'nin uygulaması takip edilmiş, hazırlık ve denetimlerin zamanında ve eşgüdümlü olarak yapılarak Yönetim Kurulu'na sunulması sağlanmıştır.
4. Mahiyeti gereği riskli hesapların Mevzuat Uyum Müdürlüğü tarafından incelenerek gerekli aksiyonların alınması ve sonucunun raporlanması sağlanmıştır.
5. İlgili taraf limit ve risklerinin mevzuata ve kararlara uyumu takip edilmiştir.
6. Etik ilkeler politikası eğitiminin verilmesi ve uygulaması takip edilmiştir.
7. Tüm fon kullandırım politikalarının ve operasyonel risk politikasının mevzuat ve banka stratejileri çerçevesinde eşgüdümlü olarak yazılması ve Yönetim Kurulu onayına sunulması sağlanmıştır.

Kurumsal Yönetim Komitesi

2011 yılı Nisan ayına kadar İcra Komitesi tarafından yürütülen Banka kurumsal yönetimine ilişkin işleyiş bu tarihten itibaren bankacılık mevzuatı çerçevesinde kurulan ve görev ile sorumlulukları belirlenen Kurumsal Yönetim Komitesi tarafından üstlenilmiştir. Komite, ilgili mevzuat hükümleri çerçevesinde görev yapmak ve yerel mevzuatın gerektirdiği hususlara uygunluğu sağlamak, piyasa uygulamalarını gözden geçirmek ve Banka için yararlı görüldüğü takdirde benimsenmesi için Yönetim Kurulu'na önerilerde bulunmak üzere faaliyet göstermektedir. Komite, 3 Yönetim Kurulu üyesinden oluşmaktadır ve kararlarını oy birliğiyle almaktadır. Komite, 2011 yılı süresince 4 defa toplantı gerçekleştirmiştir.

Ücretlendirme ve Atama Komitesi

Ücretlendirme ve Atama Komitesi, Banka Yönetim Kurulu Üyeleri ile üst düzey yönetim ve çalışanlar için uygun ücretlendirmenin, Banka'nın

stratejisi ve ihtiyaçları ile ilgili piyasa uygulamaları çerçevesinde belirlenmesi ve uygun üyelerin Yönetim Kurulu için aday gösterilmesi konularında Yönetim Kurulu'nu desteklemek üzere 2011 yılı Nisan ayında kurulmuştur. Komite, iki üyeden oluşur ve kararlarını oybirliğiyle alır. Komite, 2011 yılı süresince 2 toplantı gerçekleştirmiştir.

Yönetim Kurulu Genel Raportörü

Yönetim Kurulu Genel Raportörlük Müdürlüğü (YKRM), Yönetim Kurulu ile Yönetim Kurulu düzeyindeki komitelerin faaliyetlerinin ve işlerinin yürütülmesi amacıyla oluşturulmuştur. Banka Genel Müdürlüğü ve bağlı komitelere ilişkin faaliyetler ve işleyiş YKRM'nin görevi kapsamından ayrı tutulmuştur. Bunun sonucu olarak da, Yönetim Kurulu düzeyi ile Genel Müdürlük düzeyindeki kurumsal süreçler birbirinden ayrılmıştır.

	Mustafa Boydak	Abdulkareem Asaad A. Abu Alnasr	Atila Kurama	Donald Paul Hill	Varol Şenel	Brian Keith Belcher	Veysel Derya Gürerk	Av. Nihal Mashaki
Yönetim Kurulu	Başkan	Başkan Yardımcısı	Üye	Üye	Üye	Üye	Üye	Yönetim Kurulu Genel Sekreteri
İcra Komitesi	Üye			Başkan			Üye	Yönetim Kurulu Genel Sekreteri
Denetim Komitesi					Başkan	Üye		Yönetim Kurulu Genel Sekreteri
Kredi Komitesi	Üye		Başkan			Üye	Üye	Yönetim Kurulu Genel Sekreteri
Kurumsal Yönetim Komitesi				Başkan	Üye		Üye	Yönetim Kurulu Genel Sekreteri
Ücretlendirme ve Atama Komitesi	Üye	Başkan						Yönetim Kurulu Genel Sekreteri

GENEL KURUL'A SUNULAN ÖZET YÖNETİM KURULU RAPORU

Sayın Ortaklarımız,

Bankamızın 21. Olağan Genel Kurul Toplantısı'na hoş geldiniz. Bankamızın 2011 Yılı Olağan Genel Kurul Toplantısı'nı onurlandıran değerli ortaklarımızı Yönetim Kurulu adına saygıyla selamlıyoruz.

2011 yılı hesap dönemine ilişkin Yönetim Kurulu ve Denetçiler Raporları ile Mali Tablolarını inceleme ve onaylarınıza sunmadan ve Bankamızın 2011 yılı faaliyetlerinin değerlendirmesine geçmeden önce, sizlerle dünya ve Türkiye ekonomisindeki gelişmeleri paylaşmak istiyoruz.

2011 Dünya Ekonomisi Genel Görünümü

2011 yılı, küresel ekonomi açısından belirsizliklerin arttığı bir yıl oldu. Yine 2011 yılı, küresel ekonominin daha yüksek büyüme rakamlarına ulaşamaması dolayısıyla zorlu bir yıl olmuştur.

Ekonomik krizin etkilerini azaltmak için uygulanan politikaların etkisiyle birçok ülkede bütçe dengeleri bozulmaya devam etti ve kamu borç stoğu sürdürülemez seviyelere yükseldi. Bu sorun özellikle yapısal sorunları devam eden Avrupa'da derinden hissedildi. Avrupa Birliği ülkelerinde mevcut yüksek kamu borçluluk oranı, bu ülkelerdeki bankacılık sektörüne ilişkin endişelerle birleşince dünya ekonomisini tehdit eder bir hâl aldı. Bu olumsuzlukların etkisiyle 2011 için büyüme öngörülleri birçok uluslararası kurum tarafından aşağı yönlü revize edildi. Uluslararası Para Fonu (IMF), 2010'da %5,2 genişleyen dünya ekonomisinin 2011'de sadece %3,8 büyüdüğünü tahmin etmektedir. Bu oranın 2012'de ise %3,3'e gerilemesi beklenmektedir.

Küresel ekonomi büyümeye yavaşlayarak da olsa devam etmekte, ancak bu büyüme büyük oranda gelişmekte olan ülkeler kaynaklı gerçekleşmektedir. Dünya ekonomi sıralamasında Asya ve Güney Amerika ülkeleri hızla yukarı doğru tırmanmaktadır. 2010 ve 2011 yıllarını sırasıyla %10,3 ve %9,2 büyüme ile tamamlayan Çin, 2010'da Japonya'yı geçerek dünyanın ikinci en büyük ekonomisi haline gelmiştir. Aynı şekilde Brezilya, İngiltere'yi geçerek dünyanın altıncı en büyük ekonomisi olmuştur. Gelişmiş ekonomilerde büyüme nispeten zayıf seyrederken gelişmekte olan ekonomilerde görülen kuvvetli büyüme, bu ekonomilerde aşırı ısınmaya ve beraberinde enflasyona yol açma riskini taşımaktadır.

Küresel belirsizliklerin sürdüğü ekonomik konjonktürde gelişmiş ülke merkez bankaları, piyasaya ucuz likidite sağlamayı 2013'te de sürdürme niyetlerine ilişkin sinyaller vermiştir. Diğer taraftan gelişmekte olan ülkelerin merkez bankaları ise ekonomideki yavaşlama riskine karşı gerek ana politika araçlarıyla gerekse Türkiye gibi çeşitli makro tedbirlerle cevap vermeye çalışmaktadır. Merkez bankalarının bu şekilde piyasaya sağladığı likiditenin 2012 yılında küresel piyasaların ihtiyaçlarına önemli destek sağlayacağı tahmin edilmektedir.

2011'de Türkiye Ekonomisi

Türkiye küresel ekonomideki bütün bu olumsuzluklara rağmen 2011 yılında oldukça başarılı bir performans göstermiştir. Ekonomi yılın ilk üç çeyreğinde ortalama %9,7 büyümüştür. Türkiye ekonomisinin yıllık bazda yaklaşık %8,5 seviyesinde büyüdüğü ve dünyada ve Avrupa'da en hızlı büyüyen ekonomilerden biri olduğu tahmin edilmektedir.

Bu hızlı büyüme, büyük oranda iç talepten kaynaklanırken dış ticaret açığı büyümeye olumsuz olarak yansımıştır. 135 milyar ABD doları yıllık ihracat hedefi gerçekleşirken, ithalat 240 milyar ABD doları ile tarihi rekor seviyede gerçekleşmiştir. Bu dengesizlik cari açığın da hızla genişlemesine sebep olmuş 2011 yılsonu itibarıyla milli gelirin yaklaşık %10'una yaklaşmıştır. Merkez Bankası'nın iç ve dış talebi dengelemek ve ekonomiyi soğutmak amacıyla aldığı önlemler yılsonuna doğru cari açıkta belirgin bir iyileşme görülmesini sağlamakla birlikte bu önlemler TL'deki aşırı değer kaybına yol açarak USD/TL kurunun 1,90'ın üzerine çıkmasına neden olmuştur.

TL'deki değer kaybı yanında yapılan zamlar ve ÖTV artışlarının etkisiyle enflasyon yılsonunda %10,45'e yükselerek hedefin neredeyse iki katı dolayında gerçekleşmiştir. Bu kapsamda önceliğini Ağustos ayında cari açığı azaltmak ve finansal istikrarı sağlamak yönünde belirleyen Merkez Bankası, Ekim ayında enflasyona ilişkin hedefi daha ön plana çıkarmıştır. Merkez Bankası tarafından faiz koridorunun yukarı doğru çekilerek daha etkili kullanılmaya başlanması ve piyasaya sunulan likiditenin maliyetindeki artış, USD/TL kurunun 1,75'lere gerilemesini sağlamış, bu da enflasyonda iyileşme beklentisini artırmıştır.

Mali açıdan ise 2011 yılı, Türkiye için oldukça parlak bir yıl olmuştur. Artan vergi gelirlerinin ve azalan faiz harcamalarının etkisiyle bütçe açığı milli gelirin %1,4'ü seviyesine gerilemiştir. Avrupa'da birçok ülke artan kamu borç stoğu problemiyle mücadele ederken, Türkiye'de kamu borcunun milli gelire oranı da %40'ın altında gerçekleşmiştir. Diğer taraftan Dünya Ekonomik Forumu (WEF)

tarafından yayınlanan "Küresel Rekabetçilik Raporu"nda Türkiye; 2011-2012'de 142 ülke arasında 61'inci sıradan 59'uncu sıraya yükselmiştir.

2011'de Türk Bankacılık Sektörü ve Katılım Bankaları

2011 yılsonu itibarıyla Türk Bankacılık Sektörü'nde 48 banka faaliyet göstermektedir. Bu bankalardan 31'i mevduat bankası, 4'ü katılım bankası ve 13'ü ise kalkınma ve yatırım bankasıdır. 2011 Aralık dönemi itibarıyla toplam şube sayısı önceki yılın aynı dönemine göre %4,5 artarak 10.066'dan 10.518'e, personel sayısı %2,2 artarak 191.180'den 195.292'ye; ATM sayısı ise %15,8 artarak 27.334'den 31.662'ye yükselmiştir.

Sektörün aktif büyüklüğü bakımından %4,6'sını oluşturan katılım bankalarının, toplam şube sayısı önceki yılın aynı dönemine göre %12,9 artarak 607'den 685'e, personel sayısı %9,3 artarak 12.677'den 13.851'e, ATM sayısı ise %14,9 artarak 924'den 1.062'ye ulaşmıştır.

2011 yılında bankacılık sektörünün aktif toplamı %21 oranında artarak 1.218 milyar TL'ye, toplam mevduat %13 oranında artarak 696 milyar TL'ye, krediler %30 oranında artarak 683 milyar TL'ye, ve özkaynaklar toplamı ise %8 oranında artış göstererek 145 milyar TL'ye ulaşmıştır. En önemli göstergelerden mevduatın krediye dönüşüm oranı %88,5'den %101'e yükselmiş, aktif kârlılığı oranı (ROA) ise %2,44'den %1,78'e gerilemiştir. Sermaye yeterliliği rasyosu 2010 yılı sonunda %18,97 iken 2011 yılı sonunda %16,46'ya inmiştir. Özkaynak kârlılığı 2010 yılı sonunda %20,1 iken 2011 yılı sonunda %15,5 olarak gerçekleşmiştir.

Katılım bankaları incelendiğinde, aktif büyüklük %29,6, toplanan fonlar %18,5 ve fon kullandırımı %25 artmıştır. Toplanan fonların fon kullandırımına dönüşüm oranı artarak %97,2'den %102,7'ye yükselmiştir. Aktif kârlılığı (ROA) %2,02'den %1,61'e gerilemiştir. Sermaye yeterliliği rasyosu 2010 yılı sonunda %15,05 iken 2011 yılı sonunda %14,05'e gerilemiştir. Özkaynak kârlılığı 2010 yılı sonunda %16,9 iken 2011 yılı sonunda %14,8 olarak gerçekleşmiştir.

Bankacılık sektörü 2011 yılını 19,8 milyar TL kârla kapatmıştır. Sektörün dönem net kârı, önceki yılın aynı dönemine kıyasla 2,2 milyar TL (%10,3) gerilemiştir. Daralan net faiz marjı ile genel karşılıklar ve artan diğer faiz dışı giderler yanında sermaye piyasası işlem gelirlerindeki gerileme sektörün kârındaki azalışın temel etkenleridir.

2011'de Bankamız

Türkiye ekonomisindeki gelişmeler ve çalışanlarımızın da olumlu katkısıyla; Aktif büyüklüğümüz yıllık bazda 10.692 milyon TL'den %26,5 artışla 13.528 milyon TL'ye, Topladığımız fonlar 8.398 milyon TL'den %13,23 artışla 9.509 milyon TL'ye yükselmiştir. Kullandırdığımız fonlar yurt dışı bankalarla yapılan murabahalar hariç yıllık bazda 8.000 milyon TL'den %30 artışla 10.403 milyon TL'ye, gayri nakdi fonlar da 4.280 milyon TL'den %52,75 artışla 6.539 milyon TL seviyesine ulaşmıştır.

2011 yılı faaliyetlerinden vergi öncesi 293,4 milyon TL kâr elde edilmiştir. Vergi karşılığı düşüldükten sonra net kârımız 231,6 milyon TL'den, yasal yedek akçeler ayrıldıktan sonra kalan kısım dağıtılmayarak olağanüstü yedek akçe

olarak ayrılacaktır. 2011 yılında net kâr payı geliri önceki yılın aynı dönemine göre %21,5 artarak 574 milyon TL'ye ulaşmıştır.

Bankamız sermaye yeterliliği rasyosu 2011 yılsonu itibarı ile %14,24 olarak gerçekleşmiştir.

Sayın Ortaklarımız,

2011 yılı çalışmalarımızı gösteren Faaliyet Raporumuzu, Bilanço ile Kâr ve Zarar Hesaplarımızı inceleme ve onaylarınıza sunmuş bulunuyoruz.

Tüm bu başarılarımızı sağlamanızda katkıları bulunan ortaklarımıza ve müşterilerimize, Bankamıza duydukları güvenden ötürü Yönetim Kurulu adına teşekkür ederiz. Ortaklarımızın yatırımlarına değer katan ve müşteri memnuniyetini ön planda tutan çalışmalarımız neticesinde, Bankamızın katılım bankaları arasında lider konumunu sürdüreceğinden kuşquamız yoktur. Gayretleri ve işlerine bağlılıkları ile başarıya ulaşmamızı sağlayan tüm çalışanlarımıza ayrıca teşekkür eder, Genel Kurulumuzu onurlandıran siz değerli ortaklarımızı saygıyla selamlarız.

Saygılarımızla,

TÜRKİYE FİNANS KATILIM BANKASI A.Ş.
YÖNETİM KURULU

İNSAN KAYNAKLARI UYGULAMALARI HAKKINDA BİLGİLER

Banka'nın vizyon ve büyüme stratejisi doğrultusunda İnsan Kaynakları Müdürlüğü, kurumu temsil edecek nitelikli insan kaynağı temini, kariyer planlaması, performans değerlendirme, çalışan motivasyonu, özlük haklarının yönetimi, ücret politikalarının oluşturulması ve eğitim ihtiyaçlarının belirlenerek planlamalarının yapılmasına yönelik olarak faaliyetlerini sürdürmektedir.

Performans yönetimi, hedef ve yetkinlik bazlı değerlendirme olarak iki kulvarda yürütülmektedir. Performans değerlendirme sonuçları, prim sisteminde ve eğitim planlamalarında kullanılmaktadır.

2011 yılı içerisinde, çalışanların motivasyonunu sağlamak üzere başarı ikramiyesi ödemesi yapılmıştır. Bu ödeme çalışanların görev ve sorumlulukları, bireysel ve bölüm performansları dikkate alınarak hesaplanmış ve nakdi olarak dağıtılmıştır.

İnsan Kaynakları politikası doğrultusunda kendi yöneticilerini Banka kaynaklarından yetiştirmek prensibi ile hareket edilmektedir. Bu prensip doğrultusunda, 1 Birim Müdürü Genel Müdür Yardımcısı, 1 Şube Müdürü Birim Müdürü, 4 Şube Müdürü Bölge Müdürü, 22 Yönetici Birim/Şube Müdürü olarak terfi etmiştir. Açılan yeni kariyer yolları ile birlikte ortaya çıkan değişim ve gelişime hazır olabilmek adına eğitim planlamaları yapılmaktadır.

"En İyi Çalışanları" Banka'ya kazandırmak ve kalıcı kılmak en önemli hedefler arasındadır. Açık pozisyonlar kariyer.net üzerinden duyurulmakta olup, İnsan Kaynakları Müdürlüğü'nün olarak Banka'ya başvuran adaylara %100 oranında ve zamanında geri dönüş yapması 2011 Yılı İnsana Saygı Ödülü'ne hak kazanılmasını sağlamıştır.

Engellilere gösterilen ilgi ve istihdamlarına yönelik verilen destekten ötürü Kadıköy Belediyesi Kültür ve Sosyal İşler Müdürlüğü /Engelsiz-İş ve İstihdam Merkezi tarafından teşekkür plaketi verilmiştir.

Sürekli eğitim faaliyetleriyle yüksek insan kaynağı kalitesi

Türkiye Finans İnsan Kaynakları, 2011 yılında Banka strateji ve politikaları doğrultusunda Banka strateji ve politikaları doğrultusunda uygulamalar geliştirerek hedeflenen başarıya desteğini sürdürmüştür. İnsan Kaynakları Yönetimi, çalışan memnuniyetinin öneminin farkındalığı ve insan kaynaklarının öncelikli unsur olarak ele alınmasının bilinci ile hareket etmektedir.

Banka 2011 yılı itibarıyla 182 şube, 6 Bölge Müdürlüğü'nde toplam 3.382 çalışanı ile hizmet vermiştir. Çalışanların %32'si Genel Müdürlükte, %3'ü Bölge Müdürlüklerinde, %65'i şubelerde görev almıştır.

Banka çalışanlarının,

- %84'ü üniversite mezunu,
- %23'ü kadın,
- yaş ortalaması 32'dir.

Yeni işe girişlerin %63'ünü oluşturan asistan alımları, Banka'nın kültür ve değerleriyle kendi kaynağını yetiştirmeye verdiği önemin göstergesidir.

2011 yılında gerçekleştirilen yeni uygulamalar

Yönetici Havuzu

Belirlenen kriterler doğrultusunda tespit edilen şube müdürü adayları, değerlendirme merkezi uygulamasından geçirilerek "Yönetici Havuzu" oluşturulmuştur. Buna paralel olarak eğitim ve gelişim ihtiyaçları tespit edilmiştir. Gerçekleştirilen bu uygulama ile yöneticilerin Banka içinden yetiştirilmesiyle ilgili önemli bir adım atılmıştır.

Kariyer Okulu Projesi

Türkiye Finans'ın marka bilinirliğini arttırmak ve üniversitelerdeki nitelikli adayların tespit edilip Banka'ya kazandırılması amacıyla Kariyer Okulu Projesi başlatılmıştır. Bu kapsamda ilk yıl için 20 öğrenci part-time olarak Türkiye Finans'ın çeşitli birimlerinde staj yapmıştır.

Ücretlendirme Komitesi

Ücret yönetimi politikalarının güncel insan kaynakları uygulamalarına ve Banka ihtiyaçlarına uygun olarak şekillendirilebilmesini teminen Türkiye Finans Yönetim Kurulu seviyesinde Ücretlendirme ve Atama Komitesi kurulmuştur.

Çalışan İlişkileri

İnsan Kaynakları Müdürlüğü'ne bağlı olarak faaliyetlerini sürdürmekte olan Çalışan İlişkileri Servisi, Banka çalışanlarının taleplerini değerlendirerek ilgili mercileri bilgilendirmeyi ve sonuca ulaştırmayı amaçlamaktadır.

İş-özel yaşam dengesine katkı sağlamak ve ekip ruhunu desteklemek amacıyla kurulan Fotoğrafçılık, Dalış, Doğa Sporları, Gezi, Kültürel Faaliyetler Kulüpleri ile Koşu Grubu'na maddi ve manevi destek sağlanmaktadır. Kurulan kulüplerin yönetimi gönüllü üyelere bırakılarak farklı görevdeki çalışanların kulüp platformlarında bir araya getirilmesi hedeflenmiştir. Bu sayede çalışanlara, inisiyatif alma, sorumluluk üstlenme ve takım ruhunu içselleştirme yönünde fırsatlar sunulmuştur.

Kariyer.net'ten Türkiye Finans'a Ödül

Türkiye Finans İnsan Kaynakları'nın Banka'yı çalışmak için cazip bir hale getirmek için sarfettiği çabalar, 2011 yılında Türkiye'nin en büyük işe alım portalı Kariyer.net tarafından ödüle layık görülmüştür. İş başvurularına en kısa zamanında yanıt vererek tüm başvuruları yanıtlayan Türkiye Finans Katılım Bankası, 2011 yılında "İnsana Saygı Ödülü'nün sahibi olmuştur.

EĞİTİM

Çalışanlarına sürekli eğitim ve gelişim imkânı sunmayı ilke edinen Türkiye Finans, 2011 yılında da eğitim yatırımlarını sürdürmüştür. İç müşteri olarak kabul edilen çalışanlar için Banka'nın sürekli gelişim prensibi doğrultusunda aşağıdaki başlıklarda eğitimler sunulmuştur:

Teknik ve Yönetsel Eğitimler

Banka içi yatay/dikey görevlere geçişler ve yeni ürün ve uygulamalar sonucu ortaya çıkan veya eğitim ihtiyaç analizi yöntemleri ile belirlenen eğitim konuları konsolide edilerek ilgili çalışanlarda ihtiyaç olarak ortaya çıkan eğitimler verilmiştir.

Proje Bazlı Eğitimler

Gişe servisinde görevli tüm çalışanlar için "Bankacılık Ürünleri, Müşteri İlişkileri ve Biz" eğitim programı gerçekleştirilmiştir. Bu eğitim ile gişe servisinde görev yapan çalışanların, Banka ürünlerini daha iyi tanınması ve müşteri ilişkilerini geliştirerek daha kaliteli hizmet sunması hedeflenmiştir.

Dış ticaret işlemleri yapan ve yapma potansiyeli taşıyan Türkiye Finans şubelerindeki Ticari ve KOBİ segment çalışanları için "Dış Ticaret" eğitimi verilerek Banka'nın dış ticaret potansiyelinin artırılmasına yönelik destek verilmiştir.

Şubelerdeki ticari, KOBİ ve kişisel segment çalışanları için "Hazine Ürünleri" eğitimi gerçekleştirilerek, ilgili ürünlerin satışına destek olunmuştur.

Şubelerin kitle, kişisel segment ve iş akış servislerinde görevli personele, tahsis sürecinde yapılan değişiklikler ve bireysel fon kullandırılmaları ile kredi kartlarının otomatik olarak sistem üzerinden değerlendirilmesini sağlayan karar destek sistemi ile ilgili olarak "Yeni Tahsis Süreci ve NBSM" eğitimleri verilerek çalışanların yeni uygulamalara uyumu hızlandırılmıştır.

Kişisel Gelişim Eğitimleri

Üniversitelerin teorik bilgisi ile sektörün pratik bilgisini bir araya getirerek çalışanların yetkinliklerini artırmak amacıyla 75 çalışanın MBA programlarına katılımı sağlanmıştır.

Genel Müdürlük çalışanlarının yabancı dil bilgisini geliştirmek üzere Banka bünyesinde yabancı dil eğitimleri verilmiştir.

Sertifika Eğitimleri

İhtiyaç duyan birim ve şube çalışanlarına BES, SPK ve SEGEM eğitimleri verilerek ilgili belge ve sertifikaların alınması sağlanmıştır.

"Suç Gelirlerinin Aklanması ve Terörün Finansmanının Önlenmesi", "Bilgi Güvenliği", "Yangın Güvenliği", "Etik İlkeler" olmak üzere yasal zorunluluğu olan eğitimler gerçekleştirilmiştir.

Bunların dışında; Oryantasyon eğitimleri, içeriği yeniden düzenlenerek "Türkiye Finans'a İlk Adım" adı altında karma (sınıf içi/e-öğrenme) eğitim yöntemi ile yapılmaya başlanmıştır.

Temel Bankacılık Eğitimleri fonksiyonel yetkinliklere göre gözden geçirilerek, katılımcıların iş tanımlarına uygun eğitim programlarına dahil olmaları sağlanmıştır.

Banka segmentasyon yapısı doğrultusunda oluşturulmuş olan ticari, KOBİ ve bireysel bankacılık şube kadrolarına geçen tüm çalışanlar için "Segment Geçiş" eğitim programları düzenlenmiştir. Bu programlarda, çalışanların yeni görevlerinin gerektirdiği ürün bilgileri ve yetkinliklerini destekleyecek farklı eğitimler verilerek çalışanların yüksek performans göstermelerine katkıda bulunulmuştur.

Yerel etkinliklere katılımın iş geliştirmeye olan katkısının yüksek olması nedeniyle Türkiye Bankalar Birliği, Türkiye Katılım Bankaları Birliği, Bankalararası Kart Merkezi eğitim programlarına katılım gerçekleştirilmiştir.

2011 yılında gerçekleştirilen eğitimlerin %88'i sınıf içi ve %12'si uzaktan eğitim (OCS/Web Konferans ve Katalog Eğitimleri) yöntemleri ile gerçekleştirilmiştir.

Banka içi ve Banka dışı kaynakları etkin kullanma ilkesi doğrultusunda eğitim programlarının %50'sinde Banka içi, %50'sinde Banka dışı eğitmenlerden destek alınmıştır. Katılımcılara süreç ve uygulamaların eksiksiz olarak aktarılmasına önemli katkı sağladığının bilinciyle hareket edilmekte olup, iç eğitmen sayısının ve kalitesinin artırılmasına yönelik planlı çalışmalar yürütülmektedir.

Türkiye Finans çalışanlarının mesleki ve kişisel gelişimlerine ve Banka'nın performansına katkıda bulunmak amacıyla ana hatları yukarıda belirtilen eğitim faaliyetleri sonucunda, 2011 yılında kişi başı ortalama 35 saat eğitim verilmiştir.

BANKA'NIN DAHİL OLDUĞU RİSK GRUBU İLE YAPTIĞI İŞLEMLERE İLİŞKİN BİLGİLER

Banka'nın dahil olduğu risk grubu ile ilişkilerinde normal banka müşterisi ilişkisi ve piyasa koşulları dikkate alınmış, Bankalar Kanunu'nun öngördüğü sınırlamalar hassasiyetle korunmuştur. Faaliyet Raporunda yer alan Bağımsız Denetim Raporu'nun 5. bölüm 7. maddesinde Banka'nın dahil olduğu risk grubu ile ilgili detaylı açıklamalar yapılmıştır.

DESTEK HİZMETİ ALINAN FAALİYET KONULARI VE HİZMETİN ALINDIĞI KİŞİ VE KURULUŞLARA İLİŞKİN BİLGİLER

Alınan Destek Hizmeti	Destek Hizmeti Veren Kuruluş
Debit ve Kredi Kartı Basımı	Provus Bilişim Hizmetleri A.Ş.
Kredi Kartı Basımı	Plastkart Plastik Akıllı Kart İletişim Sistemleri Sanayi ve Ticaret A.Ş.
Ekstre Basımı	Provus Bilişim Hizmetleri A.Ş.
Ekstre Basımı	Hobim Bilgi İşlem Hizmetleri A.Ş.
Kredi Kartı Dağıtım	Kuryenet A.Ş.
Kredi Kartı Dağıtım	Aktif İletim ve Kurye Hizmetleri A.Ş.
Pos Bakım Onarım ve Versiyon Yazılım Hizmetleri	Ingenico Ödeme Sistemleri Çözümleri A.Ş.
Pos Bakım Onarım ve Versiyon Yazılım Hizmetleri	Verifone Elektronik ve Danışmanlık Ltd. Şti.
Pos Saha Hizmetleri	Teknoser Bilgisayar Teknik Hizmetler San. ve Dış Tic. A.Ş.
Pos Saha Hizmetleri	Fujitsu Siemens Computers Bileşim Teknolojileri Ürün Hizmetleri Ltd. Şti.
Pos Saha Hizmetleri	Seri Ltd. Şti.
Sanal Pos ve T-Pos Hizmetleri	Provus Bileşim Hizmetleri A.Ş.
ATM ve Banka Kartı Bilgi Sistemleri Yazılımın İdame Ettirilmesi	Bilişim Bilgisayar Hizmetleri Ltd.Şti.
ATM Donanım, Bakım ve Yazılım Hizmetleri	Wincor Nixdorf A.Ş. ve NCR Bilişim Sistemleri Ltd. Şti.

"Destek Hizmeti Alınan Faaliyet Konuları ve Hizmetin Alındığı Kişi ve Kuruluşlara İlişkin Bilgiler" başlığı altında yer alan verilerin düzenlenmesi çalışmaları 05.11.2011 tarihinde yürürlüğe girmiş olan yeni destek hizmetleri yönetmeliği çerçevesinde devam etmektedir. Eski yönetmelik kapsamında destek hizmeti alınan kuruluşlara ilişkin bilgiler yukarıda belirtilmiştir.

DENETLEME KURULU RAPORU

06/02/2012

TÜRKİYE FİNANS KATILIM BANKASI A.Ş. DENETLEME KURULU RAPORU

TÜRKİYE FİNANS KATILIM BANKASI A.Ş. HİSSEDARLARI GENEL KURULU'NA,
Banka'nın 01 Ocak 2011 – 31 Aralık 2011 faaliyet devresine ait hesap ve işlemlerin Türk Ticaret Kanunu, 5411 Sayılı Bankacılık Kanunu, Banka Esas Mukavelesi, katılım bankalarının tabi olduğu mevzuat açısından ve Türkiye Muhasebe Standartlarına göre incelememiz neticesinde;

1. Banka'nın hesaplarını gösteren kayıtlarla vesikaların mutabık olduğu,
2. Bilançonun, Banka'nın 31 Aralık 2011 tarihi itibarıyla gerçek mali durumunu gösterdiği ve kayıtlara uygun bulunduğu,
3. Mezkur döneme ait Kâr-Zarar Tablosu'nun, Banka'nın gerçek faaliyet sonuçlarını aksettirdiği,
4. Yönetim Kurulu Faaliyet Raporunun, Kurumun ticari, mali ve ekonomik durumunu belirttiği tespit edilmiştir.

Arz olunur.

Saygılarımızla,
DENETLEME KURULU



Eyüp ASKER
Denetçi



Erdoğan ÖCAL
Denetçi



İdris Turan İLTER
Denetçi

DENETİM KOMİTESİ'NİN İÇ DENETİM, İÇ KONTROL, RİSK YÖNETİMİ VE MEVZUAT UYUM FONKSİYONLARININ İŞLEYİŞİNE İLİŞKİN DEĞERLENDİRMELERİ VE HESAP DÖNEMİ İÇİNDEKİ FAALİYETLERİ

İç Denetim (Teftiş Kurulu Başkanlığı)

Teftiş Kurulu Başkanlığı, Denetim Komitesi vasıtasıyla Yönetim Kurulu'na bağlı olarak Banka bünyesinde Şubeleri, Bölge Müdürlüklerini, Genel Müdürlük Birimlerini, Bankacılık Süreçlerini ve Bilgi Sistemlerini kapsayan iç denetim faaliyetlerini sürdürmektedir.

Kurul'un temel amacı Banka'nın faaliyetlerini geliştirmek ve değer katmak amacıyla bağımsız ve tarafsız bir güvence ve danışmanlık hizmeti sağlamak; Banka faaliyetlerini günlük iş akışlarından bağımsız ve tarafsız bir biçimde, yürürlükteki iç ve dış mevzuat hükümleri çerçevesinde, çağdaş denetim teknikleri uygulayarak risk odaklı bir anlayışla denetlemektir.

2011 yılı denetim programı kapsamında yapılan denetimler aşağıda özetlenmiştir.

- 102 adet Şube ve 4 adet Bölge Müdürlüğü denetimi yapılmıştır.
- Genel Müdürlük'te 18 adet denetim ve 1 adet inceleme yapılmıştır.
- 9 adet bilgi sistemleri denetimi, 7 adet bilgi sistemleri olay/ürün incelemesi yapılmıştır.

31.12.2011 itibarıyla Teftiş Kurulu Başkanlığı'nın kadrosu; 1 Başkan, 3 Başkan Yardımcısı, 1 Süpervizör, 10 Kıdemli Müfettiş, 9 Müfettiş, 1 Bilgi Sistemleri Müfettişi, 1 Yetkili Müfettiş Yardımcısı, 1 Bilgi Sistemleri Yetkili Müfettiş Yardımcısı, 3 Müfettiş Yardımcısı, 7 Stajyer Müfettiş Yardımcısı ve 1 Büro Görevlisi olmak üzere toplam 38 kişiden oluşmaktadır.

2011 yılında Teftiş Kurulu üyeleri toplam 2.660 saat Mesleki Eğitim, Kongre, Seminer Konferans konulu eğitim programlarına iştirak etmişlerdir. Teftiş Kurulu personelinin kişi başına eğitim ortalaması 70 saat olarak gerçekleşmiştir.

İç Kontrol

İç Kontrol Müdürlüğü, Banka faaliyetlerinin etkin ve verimli bir şekilde Kanun'a ve ilgili diğer mevzuata, banka içi politika ve kurallara ve bankacılık teamüllerine uygun olarak yürütülmesi, muhasebe ve finansal raporlama sisteminin güvenilirliğinin, bütünlüğünün ve bilgilerin zamanında elde edilebilirliğinin sağlanması yönünde Banka'nın tüm organizasyon ve faaliyetleri konusunda kontrollerde bulunmakta, Yönetim Kurulu'na ve Banka Yönetimi'ne bilgi aktarımı yapmaktadır. Erken uyarı sistemleri geliştirerek doğması muhtemel riskleri önceden bildirerek önlem alınmasını sağlamak da İç Kontrol Müdürlüğü fonksiyonları arasında yer almaktadır.

31.12.2011 tarihi itibarı ile İç Kontrol Müdürlüğü'nün kadrosu, 1 Müdür, 2 Yönetici, 11 Yönetici Yardımcısı, 12 Yetkili, 7 Yetkili Yardımcısı ve 1 Büro Görevlisi olmak üzere toplam 34 kişiden oluşmaktadır.

Yeni merkezi kontrol yapılanmasıyla birlikte birimlerin yaptığı işlemler, süreçler üzerinden oluşturulan Risk Kontrol Matrisleri aracılığıyla, merkezde kurulan alt servislerce düzenli olarak kontrol edilmeye başlanmıştır. Bu kapsamda 2011 yılı içerisinde risk odaklı yaklaşım çerçevesinde kritik görülen 14 adet ana sürecin (Alternatif Dağıtım Kanalları, Bankacılık İşlemleri, Bireysel Fon Kullandırmaları, Çek Takas İşlemleri, Dış İşlemler, Finansal Raporlama, Hazine, Kredi İzleme, Kredi Takip, Muhasebe, Ödeme Sistemleri, Ticari Krediler, Yasal Raporlama, Finansal Kontrol) çalışma programları vasıtası ile seçilen kontrol noktaları test edilmiştir.

İç Kontrol Müdürlüğü tarafından icra edilen kontrol faaliyetleri kapsamında 2011 yılı içerisinde 182 şubede toplam 261 kez kontrol faaliyeti icra edilmiştir. İlgili kontrol faaliyetleri neticesinde tespit edilen eksik ve hatalı uygulamalar Denetim Komitesi'ne 3'er aylık dönemler itibarıyla raporlanmakta, söz konusu tespit edilen eksik ve hatalı uygulamaların tüm çözüm ve tamamlanma aşamaları takip edilmektedir.

2011 yılı içerisinde İç Kontrol Müdürlüğü personeli toplam 1.717 saat mesleki eğitim, kongre, seminer ve konferans programlarına iştirak etmişlerdir. İç Kontrol Müdürlüğü personeli başına eğitim ortalaması 59 saat olarak gerçekleşmiştir.

Risk Yönetimi

Organizasyon

Risk yönetimi organizasyonu, Yönetim Kurulu, Denetim Komitesi ve Denetim Komitesi vasıtasıyla Yönetim Kurulu'na bağlı olarak çalışan Risk Yönetim Merkezi'nden oluşmuştur.

31.12.2011 itibarıyla, Risk Yönetim Merkezi kadrosu 1 Başkan, 2 Müdür, 3 Yönetici, 4 Yönetici Yardımcısı ve 1 Yetkili olmak üzere toplam 11 kişiden oluşmaktadır.

2011 yılı içinde yürütülen risk yönetimi faaliyetleri aşağıda sınıflandırılarak özetlenmiştir.

Risk Tanıma

İş akışlarındaki değişiklikler, programlardaki revizyonlar ve yeni ürün tasarımları izlenerek risklilik açısından ilgili birimlere danışmanlık yapılmış, risk değerlendirme raporları yazılmıştır. Alınacak destek hizmetleri ile ilgili riskler analiz edilmiştir.

DENETİM KOMİTESİ'NİN İÇ DENETİM, İÇ KONTROL, RİSK YÖNETİMİ VE MEVZUAT UYUM FONKSİYONLARININ İŞLEYİŞİNE İLİŞKİN DEĞERLENDİRMELERİ VE HESAP DÖNEMİ İÇİNDEKİ FAALİYETLERİ

Risk Ölçümü

Yasal sermaye hesaplamasında BDDK'nın ilgili yönetmeliğine uygun olarak kredi, piyasa ve operasyonel riskler ay sonlarında hesaplanmaktadır.

Gün içinde yapılan TL karşılığı döviz alım/satımları ve çapraz kurlardan arbitraj (trading) işlemleri için tarihi benzetim yöntemi ve parametrik yöntemlerle günlük riske maruz değerler hesaplanmaktadır. Geriye dönük testlerle hesaplamaların geçerliliği ve güvenilirliği kontrol edilmektedir.

Üç ay sonlarında stres testleri tekrarlanarak negatif bir konjunktürde portföy ve pozisyonların uğrayabileceği azami zararlar tahmin edilmekte ve bunların sermaye yeterliliğine etkileri analiz edilmektedir.

Basel II uyum çalışmaları kapsamında başlatılan proje çalışmaları neticesinde, yasal mevzuata uyumlu raporlama özelliği olan, parametrik modelleme esasına dayanan ve dinamik stres testi yapabilme imkânı veren bir yazılımın Banka bünyesinde kullanılması planlanmıştır.

Kredi riskinin ileride "İçsel Derecelendirmeye Dayalı" yöntemlerle ölçülebilmesi ve daha standart ve sağlıklı kredi kararları üretilebilmesi amacıyla Bireysel Finansman Desteği ve Kredi Kartları için scoring sistemleri kurulması ve ticari firmaların derecelendirilmesinde kullanılan mevcut rating modellerinin yeniden geliştirilmesi çalışmaları tamamlanmış olup, 2011 yılı içerisinde hayata geçirilmiştir.

Operasyonel riskin ileride "Standart/ Gelişmiş Ölçüm Yöntemleriyle" ölçülebilmesi için kayıp verileri biriktirmeye devam edilmektedir. Yasal sermaye hesaplamasında BDDK'nın ilgili yönetmeliğine uygun olarak operasyonel risk ölçümü Basel II - Temel Gösterge Yaklaşımıyla yapılmaktadır.

Operasyonel risk kayıp verilerinin standart yaklaşım ile uyumlu şekilde toplanabilmesi ve etkin şekilde raporlanabilmesi için proje çalışmaları yürütülmekte olup, pazarında öncü bir firma olan SAS'dan tüm dünyada yoğun olarak kullanılan SAS Oprisk Monitor Yazılımı satın alınmıştır. Bahse konu proje çalışma kapsamında ilgili yazılımın tüm bankacılık süreçlerini kapsayacak şekilde kurulumu planlanmıştır.

Ayrıca Maksimum Kümülatif Nakit Çıkışı çalışması ile tüm bilanço kalemleri, gecelik ile 24 ay ve daha uzun vade dilimleri itibarıyla aylık olarak sistemden alınarak, likidite açığı/fazlası tespit edilmektedir.

Risk İzleme

Risk Yönetim Merkezi, ekonomi ile ilgili verileri izleyerek Banka'nın faaliyet gösterdiği ekonomik ortamdaki piyasa şartlarındaki değişimleri ve trendleri önceden algılamaya çalışmaktadır.

Kredi riski ile ilgili olarak müşteri grupları bazında, sektörel bazda ve rating notları bazında yoğunlaşmalar izlenilmekte, "Hedef Kitle ve Risk Kabul Kriterleri" çerçevesindeki limitler ile ilgili sınırlamalara uyulduğu aylık olarak kontrol edilmektedir.

Operasyonel riskin işkolları bazında zaman içindeki değişimi, artış/azalışı izlenilmekte, kayıp verileri biriktirilmektedir.

Aktif ve pasif kalemler kalan vadeye göre zaman aralıklarında gruplandırılarak likidite boşlukları izlenmektedir.

Raporlama

Risk Yönetim Merkezi yaptığı risk analizlerinin ve ölçümlerinin sonuçlarını ilgili birimlere, komitelere, Banka Üst Yönetimi'ne ve Denetim Komitesi'ne raporlamaktadır. Basel II ile ilgili raporlar üç ay sonlarında NCB'ye raporlanmaktadır. Yasal raporlama BDDK'ya yapılmaktadır.

Dokümantasyon

Risk yönetimi ile ilgili politikalar, prosedürler ve risk limitlerini belirleyen dokümanlar asgari olarak yıl sonlarında gözden geçirilmekte, gerekli revizyonlar yapılmaktadır.

Projeler

Yeni Ticari Rating Modelleri

KOBİ, Ticari ve Kurumsal fonlamaların derecelendirilmesi amacıyla geçmişte uzman görüş ve tecrübelerine dayalı olarak oluşturulan Rating Modelleri'nin sektör ve uluslararası standartlara uygun olarak yeniden geliştirilmesi projesi 2010 yılı içerisinde tamamlanmış olup, Yeni Rating Modelleri Ocak 2011 itibarıyla uygulamaya alınmıştır. Yeni rating modelleri ile birlikte müşteri rating notları yanı sıra PD (Probability of Default) - Temerrüte Düşme Olasılığı değerleri de üretilmektedir.

Bireysel Finansman Desteği ve Kredi Kartları Karar Destek Sistemi Bireysel Finansman Desteği ve Kredi Kartları tahsis süreçlerinin iyileştirilmesi amacıyla pazarında lider bir firma olan

Experian'dan tüm dünyada ve Türkiye'de yoğun olarak kullanılan, NBSM (New Business Strategy Manager) olarak adlandırılan Karar Destek Sistemi satın alınmıştır. Projenin 2011 yılı içerisinde hayata geçirilmesi ile birlikte, kontrollerin büyük ölçüde otomasyonu ile manüel süreçlerin en aza indirilmesi, fonlama kararlarının daha hızlı ve doğru üretilmesi, değişen piyasa şartlarına hızlı adapte olunabilmesi, fonlama politikalarının bir merkezden tutarlı bir şekilde uygulanması ve bilgi kaynaklarının etkin bir şekilde kullanılması sağlanmıştır.

Bireysel Finansman Desteği ve Kredi Kartları Skorlama Modelleri

Karar Destek Sistemi entegrasyonunun yanı sıra Bireysel Finansman Desteği ve Kredi Kartları için skorlama modellerinin geliştirilmesi amacıyla çalışmalar yapılmıştır. Bu kapsamda Experian firması ile birlikte yürütülen proje ile mevcutta piyasa tecrübesine dayalı olarak geliştirilmiş olan kredi kartları skor kartı bankamız müşteri portföyü datası kullanılarak istatistikî yöntemler ile yeniden geliştirilmiştir ve çalışma sonunda kredi portföyümüze özel daha güçlü modeller elde edilmiştir. Ayrıca Bireysel Finansman Desteği için de bir skorlama modeli oluşturulması amacıyla çalışmalar yapılmış tüm bireysel portföy için etkin bir şekilde derecelendirme yapılması sağlanmıştır. Yeni skorlama modelleri Haziran 2011 itibarıyla devreye alınmıştır.

Hedef Kitle ve Risk Kabul Kriterleri 2010 başından itibaren aktif bir şekilde uygulanmakta olan "Hedef Kitle ve Risk Kabul Kriterleri" politikalarının sistemsel bir altyapıda uygulanması amacıyla başlatılan ve tüm sürecin sistem üzerinden daha etkin, verimli, izlenebilir ve raporlanabilir

bir şekilde yönetilmesini hedefleyen proje Ocak 2011 itibarıyla devreye alınmıştır. Banka genelinde uygulanmakta olan Hedef Kitle ve Risk Kabul Kriterleri kapsamında müşterilerin sınıflandırılmasına yönelik parametreler yeni rating sistemi ile paralel hale getirilmiştir. Bu çalışma ile Banka'nın hedef müşteri kitlesi, müşterilerin rating notu ve faaliyet gösterdiği sektördeki risk iştahına istinaden belirlenmeye başlanmıştır.

Mevzuat Uyum (MASAK)

Banka'nın Mevzuat Uyum Müdürlüğü çatısı altında Ürün ve Hizmetler Uyum Kontrol Servisi ve MASAK Uyum Servisi faaliyetleri yerine getirilmektedir. Ürün ve Hizmetler Uyum Kontrol Servisi faaliyetleri kapsamında; Banka'nın gerçekleştirdiği ve gerçekleştirmeyi planladığı tüm faaliyetlerin ve yeni işlemler ile ürünlerin Kanun'a ve ilgili diğer mevzuata, Banka içi politika ve kurallar ile bankacılık teamüllerine uyumu kontrol edilir.

Kanun ve ilgili diğer mevzuat ile Banka içi politika ve kurallardaki değişiklikler hakkında, Banka personelinin en kısa sürede bilgilendirilmesi sağlanır. Bu kapsamda Mevzuat ve Dokümantasyon Yönetmeliği'nin gözden geçirilmesi çalışmalarına aktif katılım sağlanmıştır.

MASAK Uyum Servisi faaliyetleri kapsamında; suç gelirlerinin aklanması ve terörün finansmanının önlenmesi için, Kanun ve Kanun uyarınca çıkarılan yönetmelik ve tebliğlere, uluslararası mevzuata ve uluslararası standartlara uygun olacak şekilde, ilgili mevzuata gerekli uyumun sağlanması amacıyla risk temelli bir yaklaşımla çerçevesi belirlenen Banka Uyum Politikası'na

uygun uyum programının yürütülmesi gerçekleştirilmektedir.

MASAK mevzuatı çerçevesinde Banka personeline yönelik eğitimler ilgili servis tarafından koordine edilmekte olup bu kapsamda personele düzenli eğitimler verilmektedir. Bu kapsamda 2011 yılı içinde Banka personelinin %80'ine eğitim verilmiştir.

Banka'nın Etik İlkeler Politikası çerçevesinde Banka personeline yönelik eğitimler ilgili servis tarafından koordine edilmekte olup bu kapsamda personele düzenli eğitimler verilmektedir. Bu kapsamda 2011 yılı içinde Banka personelinin %71'ine eğitim verilmiştir.

MASAK Mevzuatı çerçevesinde yapılan şüpheli işlem inceleme ve bildirimleri uyum görevlisi sorumluluğunda ilgili servis tarafından yerine getirilmektedir. Mahiyeti gereği riskli hesaplar incelemesi yapılarak hazırlanan rapor Denetim Komitesi'ne sunulmuştur.

DENETİM KOMİTESİ



Brian Keith BELCHER



Varol ŞENEL

TÜRKİYE FİNANS KATILIM BANKASI ANONİM ŞİRKETİ

31 ARALIK 2011 TARİHİNDE SONA EREN HESAP DÖNEMİNE AİT KONSOLİDE OLMAYAN FİNANSAL TABLOLAR VE BAĞIMSIZ DENETİM RAPORU

Akis Bağımsız Denetim ve Serbest
Muhasebeci Mali Müşavirlik AŞ
2 Mart 2012

Bu rapor 1 sayfa bağımsız denetim raporu
ile 72 sayfa finansal tablo ve dipnotlarından
oluşmaktadır.



**Akis Bağımsız Denetim ve Serbest
Muhasebeci Mali Müşavirlik A.Ş.**

Yapı Kredi Plaza C Blok Kat 17
Büyükdere Caddesi
Levent 34330 İstanbul

Telephone +90 (212) 317 74 00
Fax +90 (212) 317 73 00
Internet www.kpmg.com.tr

BAĞIMSIZ DENETİM RAPORU

Türkiye Finans Katılım Bankası Anonim Şirketi Yönetim Kurulu'na:

Türkiye Finans Katılım Bankası AŞ'nin ("Banka") 31 Aralık 2011 tarihi itibarıyla hazırlanan konsolide olmayan bilançosu, aynı tarihte sona eren döneme ait konsolide olmayan gelir tablosu, nakit akış tablosu, özkaynak değişim tablosu ve önemli muhasebe politikaları ile diğer açıklayıcı notların bir özetini denetlemiş bulunuyoruz.

Banka Yönetim Kurulunun Sorumluluğuna İlişkin Açıklama:

Banka Yönetim Kurulu, rapor konusu finansal tabloların 1 Kasım 2006 tarih ve 26333 sayılı Resmi Gazete'de yayımlanan Bankaların Muhasebe Uygulamalarına ve Belgelerin Saklanması İlişkin Usul ve Esaslar Hakkında Yönetmelik ve Türkiye Muhasebe Standartları ile Türkiye Finansal Raporlama Standartlarına ve Bankacılık Düzenleme ve Denetleme Kurulu tarafından muhasebe ve finansal raporlama esaslarına ilişkin yayımlanan diğer yönetmelik, tebliğ ve genelgeler ile Bankacılık Düzenleme ve Denetleme Kurumu tarafından yapılan açıklamalara uygun olarak ve hata ya da suistimal dolayısıyla önemlilik arzeden ölçüde yanlış bilgi içermeyecek şekilde hazırlanmasını ve sunulmasını sağlayacak bir iç kontrol sistemi oluşturulması, uygun muhasebe politikalarının seçilmesi ve uygulanmasından sorumludur.

Yetkili Denetim Kuruluşunun Sorumluluğuna İlişkin Açıklama:

Bağımsız denetimi yapan kuruluş olarak üzerimize düşen sorumluluk, denetlenen finansal tablolar üzerinde görüş bildirmektir. Bağımsız denetimimiz, 1 Kasım 2006 tarih ve 26333 sayılı Resmi Gazete'de yayımlanan Bankalarda Bağımsız Denetim Gerçekleştirecek Kuruluşların Yetkilendirilmesi ve Faaliyetleri Hakkında Yönetmelik ve uluslararası denetim standartlarına uyumlu olarak gerçekleştirilmiştir. Finansal tabloların önemlilik arzedecek ölçüde bir hata içermediğine ilişkin makul güvence sağlayacak şekilde bağımsız denetim planlanmış ve gerçekleştirilmiştir. Bağımsız denetimde; finansal tablolarda yer alan tutarlar ve finansal tablo açıklama ve dipnotları hakkında denetim kanıtı toplamaya yönelik denetim teknikleri uygulanmış; bu teknikler istihdam ettiğimiz bağımsız denetçilerin inisiyatifine bırakılmış, ancak, duruma uygun denetim teknikleri, finansal tabloların hazırlanması ve sunumu sürecindeki iç kontrollerin etkinliği dikkate alınarak ve uygulanan muhasebe politikalarının uygunluğu değerlendirilerek belirlenmiştir. Aşağıda belirtilen bağımsız denetim görüşünün oluşturulması için yeterli ve uygun denetim kanıtı sağlanmıştır.

Bağımsız Denetçi Görüşü:

Görüşümüze göre, ilişikteki finansal tablolar, bütün önemli taraflarıyla, Türkiye Finans Katılım Bankası AŞ'nin 31 Aralık 2011 tarihi itibarıyla mali durumunu ve aynı tarihte sona eren hesap dönemine ait faaliyet sonuçları ile nakit akımlarını 5411 sayılı Bankacılık Kanunu'nun 37'nci maddesi gereğince yürürlükte bulunan düzenlemelerde belirlenen muhasebe ilke ve standartlarına ve Bankacılık Düzenleme ve Denetleme Kurulu tarafından muhasebe ve finansal raporlama esaslarına ilişkin yayımlanan diğer yönetmelik, tebliğ ve genelgeler ile Bankacılık Düzenleme ve Denetleme Kurumu tarafından yapılan açıklamalara uygun olarak doğru bir biçimde yansıtmaktadır.

İstanbul,
2 Mart 2012

Akis Bağımsız Denetim ve Serbest
Muhasebeci Mali Müşavirlik
Anonim Şirketi

Erdal TIKMAK
Sorumlu Ortak, Başdenetçi

TÜRKİYE FİNANS KATILIM BANKASI AŞ'İNİN

31 ARALIK 2011 TARİHİ İTİBARIYLA HAZIRLANAN

YIL SONU KONSOLİDE OLMAYAN FİNANSAL RAPORU

Katılım Bankası'nın Yönetim Merkezinin Adresi : Adnan Kahveci Caddesi No:139
34876 Yakacık-Kartal/İstanbul
Katılım Bankası'nın Telefon ve Fax Numaraları : 0 216 586 70 00/0 216 586 63 26
Katılım Bankası'nın İnternet Sayfası Adresi : www.turkiyefinans.com.tr
İrtibat İçin Elektronik Posta Adresi : maliisler@turkiyefinans.com.tr

Bankacılık Düzenleme ve Denetleme Kurumu tarafından düzenlenen Bankalarca Kamuya Açıklanacak Finansal Tablolara İle Bunlara İlişkin Açıklama ve Dipnotlar Hakkında Tebliğe göre hazırlanan yıl sonu konsolide olmayan finansal raporu aşağıda yer alan bölümlerden oluşmaktadır:

KATILIM BANKASI HAKKINDA GENEL BİLGİLER
KATILIM BANKASI'NIN KONSOLİDE OLMAYAN FİNANSAL TABLOLARI
KATILIM BANKASI'NIN İLGİLİ DÖNEMDE UYGULANAN MUHASEBE POLİTİKALARINA İLİŞKİN AÇIKLAMALAR
KATILIM BANKASI'NIN MALİ BÜNYESİNE İLİŞKİN BİLGİLER
KONSOLİDE OLMAYAN FİNANSAL TABLOLARA İLİŞKİN AÇIKLAMA VE DİPNOTLAR
DİĞER AÇIKLAMA VE DİPNOTLAR
BAĞIMSIZ DENETİM RAPORU

Bu raporda yer alan konsolide olmayan finansal tablolar ile bunlara ilişkin açıklama ve dipnotlar Bankaların Muhasebe Uygulamalarına ve Belgelerin Saklanması İlişkin Usul ve Esaslar Hakkında Yönetmelik, Türkiye Muhasebe Standartları, Türkiye Finansal Raporlama Standartları, bunlara ilişkin ek ve yorumlar ile Bankamız kayıtlarına uygun olarak, aksi belirtilmediği müddetçe bin Türk Lirası cinsinden hazırlanmış olup, bağımsız denetime tabi tutulmuş ve ilişikte sunulmuştur.



Mustafa BOYDAK
Yönetim Kurulu
Başkanı



V. Derya GÜRERK
Genel Müdür



Abdülatif ÖZKAYNAK
Finansal Raporlamadan
Sorumlu Genel Müdür
Yardımcısı



Mete M. KANAT
Finansal Raporlamadan
Sorumlu Müdür



Varol ŞENEL
Denetim Komitesi
Üyesi



Brian Keith BELCHER
Denetim Komitesi
Üyesi

Bu finansal rapor ile ilgili olarak soruların iletilebileceği yetkili personele ilişkin bilgiler:
Ad-Soyad/Unvan: Sefa SEYHAN/Yönetici
Tel No: 0216 586 91 86
Fax No: 0216 586 63 34

İÇİNDEKİLER

SAYFA

**BİRİNCİ BÖLÜM
GENEL BİLGİLER**

I.	Katılım Bankası'nın Kuruluş Tarihi, Başlangıç Statüsü, Anılan Statüde Meydana Gelen Değişiklikleri İhtiva Eden Katılım Bankası'nın Tarihiçesi	64
II.	Katılım Bankası'nın Sermaye Yapısı, Yönetim ve Denetimini Doğrudan veya Dolaylı Olarak Tek Başına veya Birlikte Elinde Bulunduran Ortakları, Varsa Bu Hususlarda Yıl İçindeki Değişiklikler ile Dahil Olduğu Gruba İlişkin Açıklama	64
III.	Katılım Bankası'nın, Yönetim Kurulu Başkan ve Üyeleri, Denetim Komitesi Üyeleri ile Genel Müdür ve Yardımcılarının, Varsa Katılım Bankası'nda Sahip Oldukları Paylara ve Sorumluluk Alanlarına İlişkin Açıklamalar	65
IV.	Katılım Bankası'nda Nitelikli Paya Sahip Kişi ve Kuruluşlara İlişkin Açıklamalar	66
V.	Katılım Bankası'nın Hizmet Türü ve Faaliyet Alanlarını İçeren Özet Bilgi	66

**İKİNCİ BÖLÜM
KONSOLİDE OLMAYAN FİNANSAL TABLOLAR**

I.	Bilanço (Finansal Durum Tablosu)	68
II.	Nazım Hesaplar Tablosu	70
III.	Gelir Tablosu	71
IV.	Özkaynaklarda Muhasebeleştirilen Gelir Gider Kalemlerine İlişkin Tablo	72
V.	Özkaynak Değişim Tablosu	73
VI.	Nakit Akış Tablosu	75
VII.	Kâr Dağıtım Tablosu	76

**ÜÇÜNCÜ BÖLÜM
MUHASEBE POLİTİKALARI**

I.	Sunum Esaslarına İlişkin Açıklamalar	77
II.	Finansal Araçların Kullanım Stratejisi ve Yabancı Para Cinsinden İşlemlere İlişkin Açıklamalar	77
III.	Vadeli İşlem ve Opsiyon Sözleşmeleri ile Türev Ürünlerine İlişkin Açıklamalar	78
IV.	Kâr Payı Gelir ve Giderlerine İlişkin Açıklamalar	78
V.	Ücret ve Komisyon Gelir ve Giderlerine İlişkin Açıklama ve Dipnotlar	78
VI.	Finansal Varlıklara İlişkin Açıklama ve Dipnotlar	78
VII.	Finansal Varlıklarda Değer Düşüklüğüne İlişkin Açıklamalar	80
VIII.	Finansal Varlıkların Netleştirilmesine İlişkin Açıklamalar	80
IX.	Satış ve Geri Alış Anlaşmaları ve Menkul Değerlerin Odunç Verilmesi İşlemlerine İlişkin Açıklamalar	80
X.	Satış Amaçlı Elde Tutulan ve Durdurulan Faal. İlişkin Duran Varl. ile Bu Varlıklara İlişkin Borçlar Hakk. Açıklamalar	80
XI.	Şerefiye ve Diğer Maddi Olmayan Duran Varlıklara İlişkin Açıklama ve Dipnotlar	81
XII.	Maddi Duran Varlıklara İlişkin Açıklama ve Dipnotlar	81
XIII.	Kiralama İşlemlerine İlişkin Açıklama ve Dipnotlar	82
XIV.	Karşılıklar ve Koşullu Yükümlülükler İlişkin Açıklamalar	82
XV.	Çalışanların Haklarına İlişkin Yükümlülükler İlişkin Açıklamalar	82
XVI.	Vergi Uygulamalarına İlişkin Açıklamalar	82
XVII.	Borçlanmalara İlişkin İlave Açıklamalar	83
XVIII.	İhraç Edilen Hisse Senetlerine İlişkin Açıklamalar	83
XIX.	Aval ve Kabullere İlişkin Açıklama ve Dipnotlar	83
XX.	Devlet Teşviklerine İlişkin Açıklama ve Dipnotlar	83
XXI.	Raporlamanın Bölümlemeye Göre Yapılmasına İlişkin Açıklama ve Dipnotlar	83
XXII.	Diğer Hususlar	84

**DÖRDÜNCÜ BÖLÜM
MALİ BÜNYEYE İLİŞKİN BİLGİLER**

I.	Sermaye Yeterliliği Standart Oranına İlişkin Açıklama Ve Dipnotlar	86
II.	Kredi Riskine İlişkin Açıklama ve Dipnotlar	87
III.	Piyasa Riskine İlişkin Açıklama ve Dipnotlar	91
IV.	Operasyonel Risk	92
V.	Kur Riskine İlişkin Açıklama ve Dipnotlar	92
VI.	Faiz Oranına İlişkin Açıklama ve Dipnotlar	95
VII.	Likidite Riskine İlişkin Açıklama ve Dipnotlar	95
VIII.	Finansal Varlık ve Borçların Gerçeğe Uygun Değerleri ile Gösterilmesine İlişkin Açıklama ve Dipnotlar	98
IX.	Başkalarının Nam ve Hesabına Yapılan İşlemler, İnanca Dayalı İşlemlere İlişkin Açıklama ve Dipnotlar	99

**BEŞİNCİ BÖLÜM
KONSOLİDE OLMAYAN MALİ TABLOLARA İLİŞKİN AÇIKLAMA VE DİPNOTLAR**

I.	Aktif Kalemlere İlişkin Olarak Açıklanması Gereken Hususlar	100
II.	Pasif Kalemlere İlişkin Olarak Açıklanması Gereken Hususlar	113
III.	Nazım Hesaplara İlişkin Olarak Açıklanması Gereken Hususlar	120
IV.	Gelir Tablosuna İlişkin Olarak Açıklanması Gereken Hususlar	122
V.	Özkaynak Değişim Tablosuna İlişkin Olarak Açıklanması Gereken Hususlar	128
VI.	Nakit Akış Tablosuna İlişkin Olarak Açıklanması Gereken Hususlar	129
VII.	Katılım Bankası'nın Dahil Olduğu Risk Grubu ile İlgili Olarak Açıklanması Gereken Hususlar	131
VIII.	Katılım Bankası'nın Yurt İçi, Yurt Dışı, Kıyı Bankacılığı Bölgelerindeki Şube veya İştirakler ile Yurt Dışı Temsilvîliklerine İlişkin Olarak Açıklanması Gereken Hususlar	133
IX.	Bilanço Sonrası Hususlara İlişkin Olarak Açıklanması Gereken Hususlar	134

**ALTINCI BÖLÜM
DİĞER AÇIKLAMA VE DİPNOTLAR**

I.	Katılım Bankası'nın Faaliyetlerine İlişkin Diğer Açıklamalar	134
----	--	-----

**YEDİNCİ BÖLÜM
BAĞIMSIZ DENETİM RAPORU**

I.	Bağımsız Denetim Raporuna İlişkin Olarak Açıklanması Gereken Hususlar	135
II.	Bağımsız Denetçi Tarafından Hazırlanan Açıklama ve Dipnotlar	135

TÜRKİYE FİNANS KATILIM BANKASI AŞ

31 ARALIK 2011 TARİHİ İTİBARIYLA

KONSOLİDE OLMAYAN FİNANSAL TABLOLARA İLİŞKİN AÇIKLAMA VE DİPNOTLAR

(TUTARLAR AKSİ BELİRTİLMEDİKÇE BİN TÜRK LİRASI [TL] OLARAK BELİRTİLMİŞTİR.)

BİRİNCİ BÖLÜM

GENEL BİLGİLER

I. Katılım Bankası'nın Kuruluş Tarihi, Başlangıç Statüsü, Anılan Statüde Meydana Gelen Değişiklikleri İhtiva Eden Katılım Bankası'nın Tarihiçesi

Özel Finans Kurumları Kurulması Hakkında 16.12.1983 gün ve 83/7506 sayılı Kararname ve bu kararnameye istinaden çıkarılan Başbakanlık Hazine Müsteşarlığı ile Türkiye Cumhuriyeti Merkez Bankası Tebliğleri ile faaliyetlerini sürdüren özel finans kurumları, 17.12.1999 tarih, 4491 sayılı Kanun'la yapılan değişiklikle 18.06.1999 tarihli 4389 sayılı Bankalar Kanunu hükümlerine tabi kılınmışlardır. 4491 sayılı Kanun'un geçici 3. Maddesi uyarınca bu Kurumlara, Bankalar Kanunu hükümlerine uyum sağlamaları için iki yıllık geçiş süresi tanınmıştır. Katılım Bankası, 5411 sayılı Bankacılık Kanunu'na göre faaliyetlerini sürdürmektedir.

Katılım Bankası, 16.12.1983 tarihinde yürürlüğe konulan 83/7506 Sayılı Kararnameye göre 04.11.1991 tarihinde faaliyete geçmiştir.

Anadolu Finans Kurumu AŞ ("Kurum") Yönetim Kurulu'nun 31 Mayıs 2005 tarihi ve 1047 sayılı toplantısında alınan karar gereği, Kurum'un Family Finans Kurumu AŞ ile birleşmesine karar verilmiştir.

Birleşme, Family Finans Kurumu AŞ'nin tüm aktif ve pasifleri ve bilanço dışı yükümlülükleriyle birlikte Anadolu Finans Kurumu AŞ'ye devredilmesi yöntemiyle gerçekleşmiştir. Bankacılık Düzenleme ve Denetleme Kurumu ("BDDK"), 20 Ekim 2005 tarih ve 1726 sayılı kararı ile Anadolu Finans Kurumu AŞ ve Family Finans Kurumu AŞ Yönetim Kurulları'nca imzalanan devir sözleşmesi ve Anadolu Finans Kurumu AŞ ana sözleşme değişikliği taslağını onaylamıştır. Her iki katılım bankasının 23.12.2005 tarihinde yapılan genel kurullarının devre dair kararlarının tescil edilmesine BDDK'nın 28.12.2005 tarih ve 1764 sayılı kararı ile onay verilmiştir.

BDDK, 30 Kasım 2005 tarih ve 1747 sayılı kararı ile Family Finans Kurumu AŞ'nin Anadolu Finans Kurumu AŞ'ye devri süresince unvanın Türkiye Finans Katılım Bankası AŞ ("Katılım Bankası") olarak değiştirilmesine yönelik olarak Türk Ticaret Kanunu'nun 48'inci maddesi hükmü çerçevesinde Bakanlar Kurulu'ndan gerekli iznin alınması kaydıyla onay vermiştir. Unvan değişikliği 30 Aralık 2005 tarihinde, 6762 sayılı Türk Ticaret Kanunu hükümlerine uygun olarak T.C. İstanbul Ticaret Sicili Memurluğu tarafından tescil edilmiştir.

II. Katılım Bankası'nın Sermaye Yapısı, Yönetim ve Denetimini Doğrudan veya Dolaylı Olarak Tek Başına veya Birlikte Elinde Bulunduran Ortakları, Varsa Bu Hususlarda Yıl İçindeki Değişiklikler ile Dahil Olduğu Gruba İlişkin Açıklama

Katılım Bankası'nın sermaye yapısı, raporun ilerleyen kısmındaki not IV'te verilmiştir.

BDDK'nın 28 Şubat 2008 tarih ve 2489 no'lu izni ile Katılım Bankası'nın %60'lık hissesi The National Commercial Bank'a devredilmiştir. 2008 yılında yapılan sermaye artışı ile Katılım Bankası'nın sermayesi 292,047 TL'den 800,000 TL'ye yükselmiştir. 31 Aralık 2011 tarihi itibarıyla, The National Commercial Bank %64.68, Boydak grubu %21.56, Ülker grubu %13.69 oranındaki hisseleri ile Katılım Bankası'nın yönetiminde stratejik ortaklık misyonlarını sürdürmektedir.

31 Aralık 2011 tarihi itibarıyla Katılım Bankası'nın ödenmiş sermayesi birim pay nominal değeri 1 TL olan 800,000,000 adet hisseden oluşmaktadır.

Katılım Bankası, The National Commercial Bank grubuna dahildir.

Suudi Arabistan'ın ilk bankası olarak kurulan ve ülkenin en büyük bankası olarak faaliyet gösteren The National Commercial Bank (NCB), Bahreyn ve Lübnan'da sınır ötesi şubesi aracılığı ile bankacılık faaliyetlerinde bulunmaktadır. NCB'nin merkezi Cidde'dedir.

TÜRKİYE FİNANS KATILIM BANKASI AŞ
31 ARALIK 2011 TARİHİ İTİBARIYLA
KONSOLİDE OLMAYAN FİNANSAL TABLOLARA İLİŞKİN AÇIKLAMA VE DİPNOTLAR
 (TUTARLAR AKSİ BELİRTİLMEDİKÇE BİN TÜRK LİRASI [TL] OLARAK BELİRTİLMİŞTİR.)

III. Katılım Bankası'nın, Yönetim Kurulu Başkan ve Üyeleri, Denetim Komitesi Üyeleri ile Genel Müdür ve Yardımcılarının, Varsa Katılım Bankası'nda Sahip Oldukları Paylara ve Sorumluluk Alanlarına İlişkin Açıklamalar

Unvanı	Adı ve Soyadı	Tahsil Durumu	Sorumluluk Alanları	Sahip Oldukları Pay (%)
Yönetim Kurulu Başkanı	Mustafa Boydak	Lisans	Yönetim Kurulu Başkanı	1,83
	Abdulkareem Asaad			
Yönetim Kurulu Üyeleri	A. AbuAlnasr	Y. Lisans	Yönetim Kurulu Üyesi	-
	Varol Şenel	Y. Lisans	Yönetim Kurulu ve Denetim Komitesi Üyesi	-
	Mehmet Atıla Kurama	Y. Lisans	Yönetim Kurulu Üyesi	-
	Donald Paul Hill	Y. Lisans	Yönetim Kurulu Üyesi	-
	Brian Keith Belcher	Lisans	Yönetim Kurulu ve Denetim Komitesi Üyesi	-
	Veysel Derya Gürerk (Genel Müdür)	Y. Lisans	Yönetim Kurulu Üyesi ve Genel Müdür	-
Denetim Komitesi Üyeleri	Varol Şenel	Y. Lisans	Yönetim Kurulu ve Denetim Komitesi Üyesi	-
	Brian Keith Belcher	Lisans	Yönetim Kurulu ve Denetim Komitesi Üyesi	-
Genel Müdür Yardımcıları	Osman Çelik	Lisans	Krediler	-
	İkram Göktaş	Lisans	Strateji, Dağıtım ve Hizmet	-
	Zühal Ulutürk	Y. Lisans	İnsan Kaynakları	-
	Bedri Sayın	Lisans	Operasyon	-
	Aydın Gündoğdu	Y. Lisans	Ticari Bankacılık	-
	Fahri Öbek	Y. Lisans	Bilgi Sistemleri	-
	Semih Alşar	Y. Lisans	Bireysel Bankacılık	-
	Abdüllatif Özkaynak	Lisans	Finans	-
	Ali Güney	Lisans	Hazine	-
Yasal Denetçiler	Eyüp Asker	Y. Lisans	Denetleme Kurulu Üyesi	-
	İdris Turan İlter	Lisans	Denetleme Kurulu Üyesi	-
	Erdoğan Öcal	Lisans	Denetleme Kurulu Üyesi	-

30 Mart 2011 tarihli Genel Kurul kararıyla Robert L. Gosio ve Bahattin Ütnü'nün yerine Denetleme Kurulu üyeliklerine Eyüp Asker ve İdris Turan İlter seçilmiştir. 28 Nisan 2011 tarihli Yönetim Kurulu Kararıyla Yunus Nacar'ın 31 Mayıs 2011 tarihi itibarıyla ayrılmasına, yerine 1 Haziran 2011 tarihi itibarıyla Veysel Derya Gürerk'in Genel Müdür olarak atanmasına karar verilmiştir. Genel Müdür Yardımcısı Mehmet Ali Gökçe 7 Haziran 2011 tarihi itibarıyla istifa etmiştir. 30 Haziran 2011 tarihli Yönetim Kurulu kararı ile Fahri Öbek Genel Müdür Yardımcılığına atanmıştır. Genel Müdür Yardımcısı Mehmet Ali Akben 1 Temmuz 2011 tarihi itibarıyla istifa etmiştir. 2 Ağustos 2011 ve 11 Ağustos 2011 tarihli Yönetim Kurulu kararları ile Semih Alşar, Zühal Ulutürk ve Abdüllatif Özkaynak Genel Müdür Yardımcılığına atanmış, İkram Göktaş'ın ise sorumluluk alanı değişmiştir.

TÜRKİYE FİNANS KATILIM BANKASI AŞ

31 ARALIK 2011 TARİHİ İTİBARIYLA

KONSOLİDE OLMAYAN FİNANSAL TABLOLARA İLİŞKİN AÇIKLAMA VE DİPNOTLAR

(TUTARLAR AKSİ BELİRTİLMEDİKÇE BİN TÜRK LİRASI [TL] OLARAK BELİRTİLMİŞTİR.)

IV. Katılım Bankası'nda Nitelikli Paya Sahip Kişi ve Kuruluşlara İlişkin Açıklamalar

Ad Soyad/Ticaret Unvanı	Pay Tutarları	Pay Oranları %	Ödenmiş Paylar	Ödenmemiş Paylar
THE NATIONAL COMMERCIAL BANK	517.413	64,68	517.413	-
GÖZDE GİRİŞİM SERMAYESİ YATIRIM ORTAKLIĞI A.Ş.	109.550	13,69	109.550	-
(HACİ) MUSTAFA BOYDAK	18.109	2,26	18.109	-
BOYDAK HOLDİNG A.Ş.	17.247	2,16	17.247	-
BEKİR BOYDAK	14.633	1,83	14.633	-
MEMDUH BOYDAK	14.633	1,83	14.633	-
MUSTAFA BOYDAK (Sami Oğlu)	14.624	1,83	14.624	-
YUSUF BOYDAK	13.771	1,72	13.771	-
ŞÜKRÜ BOYDAK	12.197	1,52	12.197	-
HACİ BOYDAK	11.734	1,47	11.734	-

V. Katılım Bankası'nın Hizmet Türü ve Faaliyet Alanlarına İlişkin Özet Bilgi

Katılım Bankası, faizsiz bankacılık yapmakta, özel cari hesap ve katılma hesapları şeklinde fon toplayıp, bireysel ve kurumsal finansman, finansal kiralama, kâr/zarar ortaklığı yatırımı, mal karşılığı vesaiğin finansmanı ve ortak yatırımlar yoluyla fon kullandırmaktadır.

Katılım Bankası; "özel cari hesaplar" ve "katılma hesapları" adı altında iki yöntemle fon toplamaktadır. Hesap kayıtlarında özel cari hesaplar ve katılma hesaplarını diğer hesaplardan ayrı şekilde, vadelerine göre tasnif etmektedir. Katılma hesapları, bir ay, üç aya kadar vadeli (üç ay dahil), altı aya kadar vadeli (altı ay dahil), bir yıla kadar vadeli ve bir yıldan uzun vadeli (bir ay, üç ay, altı ay ve yıllık kâr payı ödemeli) olmak üzere beş vade grubu altında açılmaktadır.

Katılım Bankası, katılma hesaplarının işletilmesinden doğacak kâr ve zarara katılma oranlarını; zarara katılma oranı, kâra katılma oranının yüzde ellisinden az olmayacak şekilde, vade grupları itibarıyla Türk Lirası veya yabancı para hesaplar için ayrı ayrı da belirleyebilmektedir.

Önceden belirlenmiş projelerin finansmanı için ve münhasıran o işe tahsis edilmek üzere müstakil hesaplarda fon toplamak suretiyle özel fon havuzları oluşturulmaktadır. Bu şekilde toplanan fonlara ait katılma hesapları, vadeleri itibarıyla ve diğer hesaplardan bağımsız olarak ayrı hesaplarda işletilmekte ve toplanan fonlardan diğer vade gruplarına aktarma yapılmamaktadır. Özel fon havuzları, toplanacak fonların münhasıran kullanılacağı proje ile finansman süresi önceden belirlenir.

Katılım Bankası normal bankacılık faaliyetlerinin yanı sıra, şubeleri aracılığıyla, Eureko Sigorta, Işık Sigorta, Aviva Sigorta, Neova Sigorta adına sigorta acenteliği, Garanti Emeklilik adına bireysel emeklilik sigorta acenteliği, Bizim Menkul Değerler AŞ adına aracı kurum acenteliği hizmetlerini de sunmaktadır.

Öte yandan Katılım Bankası, teminat mektupları, akreditif kredileri ve kabul kredileri başta olmak üzere çeşitli türde gayrinakdi kredi kullandırmaktadır.

Katılım Bankası'nın yapabileceği işlemler bu maddelerde yazılı işlemlerle sınırlı değildir. Bu işlemlerden başka herhangi bir işlem yapılması Katılım Bankası için faydalı görülürse, buna başlanılması, Yönetim Kurulu'nun önerisi üzerine Genel Kurul tarafından karara bağlanmasına, gerekli kanuni mercilerden onay alınması ve Ana Sözleşme'de değişiklik mahiyetinde olan bu kararın Gümrük ve Ticaret Bakanlığı'nca onanmasına bağlıdır. Bu suretle tasdik olunan karar Ana Sözleşme'ye eklenir.

İKİNCİ BÖLÜM
KONSOLİDE OLMAYAN FİNANSAL TABLOLAR

TÜRKİYE FİNANS KATILIM BANKASI AŞ

BİLANÇOSU (FİNANSAL DURUM TABLOSU)

BİN TÜRK LİRASI							
AKTİF KALEMLER	Dipnot (5-1)	CARİ DÖNEM Bağımsız Denetimden Geçmiş (31/12/2011)			ÖNCEKİ DÖNEM Bağımsız Denetimden Geçmiş (31/12/2010)		
		TP	YP	Toplam	TP	YP	Toplam
I. NAKİT DEĞERLER VE MERKEZ BANKASI	(1)	315.517	1.602.320	1.917.837	658.197	776.270	1.434.467
II. GERÇEĞE UYGUN DEĞER FARKI KÂR/ZARARA YANSITILAN FV (Net)	(2)	19.944	3.723	23.667	7.410	1.217	8.627
2.1 Alım Satım Amaçlı Finansal Varlıklar		19.944	3.723	23.667	7.410	1.217	8.627
2.1.1 Devlet Borçlanma Senetleri		-	-	-	-	-	-
2.1.2 Sermayede Payı Temsil Eden Menkul Değerler		-	-	-	-	-	-
2.1.3 Alım Satım Amaçlı Türev Finansal Varlıklar		19.103	3.623	22.726	5.544	1.033	6.577
2.1.4 Diğer Menkul Değerler		841	100	941	1.866	184	2.050
2.2 Gerçeğe Uygun Değer Farkı Kâr/Zarara Yansıtılan Olarak Sınıflandırılan FV		-	-	-	-	-	-
2.2.1 Devlet Borçlanma Senetleri		-	-	-	-	-	-
2.2.2 Sermayede Payı Temsil Eden Menkul Değerler		-	-	-	-	-	-
2.2.3 Krediler		-	-	-	-	-	-
2.2.4 Diğer Menkul Değerler		-	-	-	-	-	-
III. BANKALAR	(3)	73.887	194.513	268.400	117.410	245.636	363.046
IV. PARA PİYASALARINDAN ALACAKLAR		-	-	-	-	-	-
V. SATILMAYA HAZİR FİNANSAL VARLIKLAR (Net)	(4)	619.789	1.038	620.827	594.279	844	595.123
5.1 Sermayede Payı Temsil Eden Menkul Değerler		-	85	85	-	71	71
5.2 Devlet Borçlanma Senetleri		619.789	-	619.789	594.279	-	594.279
5.3 Diğer Menkul Değerler		-	953	953	-	773	773
VI. KREDİLER	(5)	9.514.412	832.133	10.346.545	7.599.655	375.661	7.975.316
6.1 Krediler		9.442.045	828.857	10.270.902	7.516.066	373.067	7.889.133
6.1.1 Bankanın Dahil Olduğu Risk Grubuna Kullanılan Krediler		105.781	23.344	129.125	83.861	8.467	92.328
6.1.2 Devlet Borçlanma Senetleri		-	-	-	-	-	-
6.1.3 Diğer		9.336.264	805.513	10.141.777	7.432.205	364.600	7.796.805
6.2 Takipteki Krediler		239.658	5.839	245.497	239.082	4.760	243.842
6.3 Özel Karşılıklar (-)		(167.291)	(2.563)	(169.854)	(155.493)	(2.166)	(157.659)
VII. VADEYE KADAR ELDE TUTULACAK YATIRIMLAR (Net)	(6)	-	-	-	-	-	-
VIII. İŞTİRAKLER (Net)	(7)	3.000	-	3.000	2.000	-	2.000
8.1 Özkaynak Yöntemine Göre Muhasebeleştirilenler		-	-	-	-	-	-
8.2 Konsolide Edilmeyenler		3.000	-	3.000	2.000	-	2.000
8.2.1 Mali İştirakler		3.000	-	3.000	2.000	-	2.000
8.2.2 Mali Olmayan İştirakler		-	-	-	-	-	-
IX. BAĞLI ORTAKLIKLAR (Net)	(8)	-	-	-	-	-	-
9.1 Konsolide Edilmeyen Mali Ortaklıklar		-	-	-	-	-	-
9.2 Konsolide Edilmeyen Mali Olmayan Ortaklıklar		-	-	-	-	-	-
X. BİRLİKTE KONTROL EDİLEN ORTAKLIKLAR (İŞ ORTAKLIKLARI) (Net)	(9)	-	-	-	-	-	-
10.1 Özkaynak Yöntemine Göre Muhasebeleştirilenler		-	-	-	-	-	-
10.2 Konsolide Edilmeyenler		-	-	-	-	-	-
10.2.1 Mali Ortaklıklar		-	-	-	-	-	-
10.2.2 Mali Olmayan Ortaklıklar		-	-	-	-	-	-
XI. KİRALAMA İŞLEMLERİNDEN ALACAKLAR	(10)	56.330	-	56.330	24.304	-	24.304
11.1 Finansal Kiralama Alacakları		68.765	-	68.765	26.058	-	26.058
11.2 Faaliyet Kiralaması Alacakları		-	-	-	-	-	-
11.3 Diğer		-	-	-	-	-	-
11.4 Kazanılmamış Gelirler (-)		(12.435)	-	(12.435)	(1.754)	-	(1.754)
XII. RİSKTEN KORUNMA AMAÇLI TÜREV FİNANSAL VARLIKLAR	(11)	-	-	-	-	-	-
12.1 Gerçeğe Uygun Değer Riskinden Korunma Amaçlılar		-	-	-	-	-	-
12.2 Nakit Akış Riskinden Korunma Amaçlılar		-	-	-	-	-	-
12.3 Yurtdışındaki Net Yatırım Riskinden Korunma Amaçlılar		-	-	-	-	-	-
XIII. MADDİ DURAN VARLIKLAR (Net)	(12)	112.660	-	112.660	122.022	-	122.022
XIV. MADDİ OLMAYAN DURAN VARLIKLAR (Net)	(13)	11.801	-	11.801	10.251	-	10.251
14.1 Şerefiye		-	-	-	-	-	-
14.2 Diğer		11.801	-	11.801	10.251	-	10.251
XV. YATIRIM AMAÇLI GAYRİMENKULLER (Net)	(14)	-	-	-	-	-	-
XVI. VERGİ VARLIĞI		16.661	-	16.661	5.776	-	5.776
16.1 Cari Vergi Varlığı		-	-	-	-	-	-
16.2 Ertelemiş Vergi Varlığı	(15)	16.661	-	16.661	5.776	-	5.776
XVII. SATIŞ AMAÇLI ELDE TUTULAN VE DURDURULAN FAALİYETLERE İLİŞKİN DURAN VARLIKLAR (Net)	(16)	-	-	-	215	-	215
17.1 Satış Amaçlı		-	-	-	215	-	215
17.2 Durdurulan Faaliyetlere İlişkin		-	-	-	-	-	-
XVIII. DİĞER AKTİFLER	(17)	143.396	7.229	150.625	149.773	940	150.713
AKTİF TOPLAMI		10.887.397	2.640.956	13.528.353	9.291.292	1.400.568	10.691.860

Ekteki dipnotlar bu finansal tabloların tamamlayıcısıdır.

TÜRKİYE FİNANS KATILIM BANKASI AŞ

BİLANÇOSU (FİNANSAL DURUM TABLOSU)

BİN TÜRK LİRASI							
PASİF KALEMLER	Dipnot	CARİ DÖNEM			ÖNCEKİ DÖNEM		
		Bağımsız Denetimden Geçmiş			Bağımsız Denetimden Geçmiş		
	(5-II)	TP	YP	Toplam	TP	YP	Toplam
	(1)	6.233.354	3.275.811	9.509.165	5.712.662	2.685.234	8.397.896
I. TOPLANAN FONLAR							
1.1 Bankanın Dahil Olduğu Risk Grubunun Fonu		227.991	56.318	284.309	97.456	100.087	197.543
1.2 Diğer		6.005.363	3.219.493	9.224.856	5.615.206	2.585.147	8.200.353
II. ALIM SATIM AMAÇLI TÜREV FİNANSAL BORÇLAR	(2)	15.510	3.861	19.371	10.051	707	10.758
III. ALINAN KREDİLER	(3)	-	1.511.956	1.511.956	-	126.812	126.812
IV. PARA PİYASALARINA BORÇLAR		-	-	-	-	-	-
V. İHRAÇ EDİLEN MENKUL KIYMETLER (Net)		-	-	-	-	-	-
VI. MUHTELİF BORÇLAR		246.890	88.236	335.126	236.387	43.260	279.647
VII. DİĞER YABANCI KAYNAKLAR	(4)	275.784	13.617	289.401	285.995	11.639	297.634
VIII. KİRALAMA İŞLEMLERİNDEN BORÇLAR	(5)	-	-	-	-	1	1
8.1 Finansal Kiralama Borçları		-	-	-	-	2	2
8.2 Faaliyet Kiralaması Borçları		-	-	-	-	-	-
8.3 Diğer		-	-	-	-	-	-
8.4 Ertelenmiş Finansal Kiralama Giderleri (-)		-	-	-	-	(1)	(1)
IX. RİSKTEN KORUNMA AMAÇLI TÜREV FİNANSAL BORÇLAR	(6)	-	-	-	-	-	-
9.1 Gerçeğe Uygun Değer Riskinden Korunma Amaçlılar		-	-	-	-	-	-
9.2 Nakit Akış Riskinden Korunma Amaçlılar		-	-	-	-	-	-
9.3 Yurtdışındaki Net Yatırım Riskinden Korunma Amaçlılar		-	-	-	-	-	-
X. KARŞILIKLAR	(7)	177.739	26.008	203.747	133.484	3.598	137.082
10.1 Genel Karşılıklar		94.424	-	94.424	69.232	-	69.232
10.2 Yeniden Yapılanma Karşılığı		-	-	-	-	-	-
10.3 Çalışan Hakları Karşılığı		39.659	-	39.659	33.040	-	33.040
10.4 Sigorta Teknik Karşılıkları (Net)		-	-	-	-	-	-
10.5 Diğer Karşılıklar		43.656	26.008	69.664	31.212	3.598	34.810
XI. VERGİ BORCU	(8)	45.927	1	45.928	35.934	-	35.934
11.1 Cari Vergi Borcu		45.927	1	45.928	35.934	-	35.934
11.2 Ertelenmiş Vergi Borcu		-	-	-	-	-	-
XII. SATIŞ AMAÇLI ELDE TUTULAN VE DURDURULAN FAALİYETLERE İLİŞKİN DURAN VARLIK BORÇLARI (Net)	(9)	-	-	-	-	-	-
12.1 Satış Amaçlı		-	-	-	-	-	-
12.2 Durdurulan Faaliyetlere İlişkin		-	-	-	-	-	-
XIII. SERMAYE BENZERİ KREDİLER	(10)	-	-	-	-	-	-
XIV. ÖZKAYNAKLAR	(11)	1.613.659	-	1.613.659	1.406.096	-	1.406.096
14.1 Ödenmiş Sermaye		800.000	-	800.000	800.000	-	800.000
14.2 Sermaye Yedekleri		18.586	-	18.586	42.610	-	42.610
14.2.1 Hisse Senedi İhraç Primleri		-	-	-	-	-	-
14.2.2 Hisse Senedi İptal Kârları		-	-	-	-	-	-
14.2.3 Menkul Değerler Değerleme Farkları		(2.996)	-	(2.996)	21.028	-	21.028
14.2.4 Maddi Duran Varlıklar Yeniden Değerleme Farkları		21.582	-	21.582	21.582	-	21.582
14.2.5 Maddi Olmayan Duran Varlıklar Yeniden Değerleme Farkları		-	-	-	-	-	-
14.2.6 Yatırım Amaçlı Gayrimenkuller Yeniden Değerleme Farkları		-	-	-	-	-	-
14.2.7 İştirakler, Bağlı Ort. ve Birlikte Kontrol Edilen Ort. (İş Ort)		-	-	-	-	-	-
14.2.8 Riskten Korunma Fonları (Etkin Kısım)		-	-	-	-	-	-
14.2.9 Satış Amaçlı Elde Tutulan ve Durdurulan Faaliyetlere Duran Varlıkların Birikmiş Değerleme Farkları		-	-	-	-	-	-
14.2.10 Diğer Sermaye Yedekleri		-	-	-	-	-	-
14.3 Kâr Yedekleri		563.486	-	563.486	357.957	-	357.957
14.3.1 Yasal Yedekler		46.748	-	46.748	36.772	-	36.772
14.3.2 Statü Yedekleri		-	-	-	-	-	-
14.3.3 Olağanüstü Yedekler		516.738	-	516.738	321.185	-	321.185
14.3.4 Diğer Kâr Yedekleri		-	-	-	-	-	-
14.4 Kâr veya Zarar		231.587	-	231.587	205.529	-	205.529
14.4.1 Geçmiş Yıllar Kâr/Zararı		-	-	-	-	-	-
14.4.2 Dönem Net Kâr/Zararı		231.587	-	231.587	205.529	-	205.529
PASİF TOPLAMI		8.608.863	4.919.490	13.528.353	7.820.609	2.871.251	10.691.860

Ekteki dipnotlar bu finansal tabloların tamamlayıcısıdır.

TÜRKİYE FİNANS KATILIM BANKASI AŞ

NAZIM HESAPLAR TABLOSU

		BİN TÜRK LİRASI						
		CARİ DÖNEM			ÖNCEKİ DÖNEM			
		Bağımsız Denetimden Geçmiş			Bağımsız Denetimden Geçmiş			
		(31/12/2011)			(31/12/2010)			
		Dipnot	TP	YP	Toplam	TP	YP	Toplam
		(5-III)						
A.	BİLANÇO DIŞİ YÜKÜMLÜLÜKLER (I+II+III)		6.365.053	4.840.770	11.205.823	19.866.563	3.199.124	23.065.687
I.	GARANTİ VE KEFALETLER	(1)	3.655.911	2.882.628	6.538.539	2.549.605	1.730.855	4.280.460
1.1	Teminat Mektupları		3.651.788	1.913.873	5.565.661	2.549.093	1.085.398	3.634.491
1.1.1	Devlet İhale Kanunu Kapsamına Girenler		159.209	-	159.209	134.437	-	134.437
1.1.2	Diş Ticaret İşlemleri Dolayısıyla Verilenler		-	-	-	-	-	-
1.1.3	Diğer Teminat Mektupları		3.492.579	1.913.873	5.406.452	2.414.656	1.085.398	3.500.054
1.2	Banka Kredileri		4.123	240.848	244.971	147	88.986	89.133
1.2.1	İthalat Kabul Kredileri		4.048	240.848	244.896	147	88.986	89.133
1.2.2	Diğer Banka Kabulleri		75	-	75	-	-	-
1.3	Akreditifler		-	727.907	727.907	-	556.471	556.471
1.3.1	Belgeli Akreditifler		-	727.907	727.907	-	556.471	556.471
1.3.2	Diğer Akreditifler		-	-	-	-	-	-
1.4	Garanti Verilen Prefinansmanlar		-	-	-	-	-	-
1.5	Cirolar		-	-	-	-	-	-
1.5.1	T.C. Merkez Bankasına Cirolar		-	-	-	-	-	-
1.5.2	Diğer Cirolar		-	-	-	-	-	-
1.6	Diğer Garantilerimizden		-	-	-	365	-	365
1.7	Diğer Kefaletlerimizden		-	-	-	-	-	-
II.	TAAHHÜTLER	(1),(3)	1.478.522	189.717	1.668.239	16.317.655	248.260	16.565.915
2.1	Cayılabilir Taahhütler		1.478.522	189.717	1.668.239	1.359.318	248.260	1.607.578
2.1.1	Vadeli Aktif Değerler Alım-Satım Taahhütleri		86.992	189.717	276.709	154.897	248.260	403.157
2.1.2	İştir. ve Bağ. Ort. Ser. İştir. Taahhütleri		1.000	-	1.000	2.000	-	2.000
2.1.3	Kul. Gar. Kredi Tahsis Taahhütleri		-	-	-	-	-	-
2.1.4	Men. Kıy. İhr. Aracılık Taahhütleri		-	-	-	-	-	-
2.1.5	Zorunlu Karşılık Ödeme Taahhüdü		-	-	-	-	-	-
2.1.6	Çekler İçin Ödeme Taahhütleri		858.328	-	858.328	758.979	-	758.979
2.1.7	İhracat Taahhütlerinden Kaynaklanan Vergi ve Fon Yükümlülükleri		2.916	-	2.916	2.052	-	2.052
2.1.8	Kredi Kartı Harcama Limit Taahhütleri		528.378	-	528.378	440.663	-	440.663
2.1.9	Kredi Kartları ve Bankacılık Hizmetlerine İlişkin Promosyon Uyg. Taah.		908	-	908	727	-	727
2.1.10	Açığa Menkul Kıymet Satış Taahhütlerinden Alacaklar		-	-	-	-	-	-
2.1.11	Açığa Menkul Kıymet Satış Taahhütlerinden Borçlar		-	-	-	-	-	-
2.1.12	Diğer Cayılabilir Taahhütler		-	-	-	-	-	-
2.2	Cayılabilir Taahhütler		-	-	-	14.958.337	-	14.958.337
2.2.1	Cayılabilir Kredi Tahsis Taahhütleri		-	-	-	14.958.337	-	14.958.337
2.2.2	Diğer Cayılabilir Taahhütler		-	-	-	-	-	-
III.	TÜREV FİNANSAL ARAÇLAR	(2)	1.230.620	1.768.425	2.999.045	999.303	1.220.009	2.219.312
3.1	Riskten Korunma Amaçlı Türev Finansal Araçlar		-	-	-	-	-	-
3.1.1	Gerçeğe Uygun Değer Riskinden Korunma Amaçlı İşlemler		-	-	-	-	-	-
3.1.2	Nakit Akış Riskinden Korunma Amaçlı İşlemler		-	-	-	-	-	-
3.1.3	Yurtdışındaki Net Yatırım Riskinden Korunma Amaçlı İşlemler		-	-	-	-	-	-
3.2	Alım Satım Amaçlı Türev Finansal Araçlar		1.230.620	1.768.425	2.999.045	999.303	1.220.009	2.219.312
3.2.1	Vadeli Alım-Satım İşlemleri		1.230.620	1.768.425	2.999.045	999.303	1.220.009	2.219.312
3.2.1.1	Vadeli Döviz Alım İşlemleri		794.436	707.099	1.501.535	900.024	209.290	1.109.314
3.2.1.2	Vadeli Döviz Satım İşlemleri		436.184	1.061.326	1.497.510	99.279	1.010.719	1.109.998
3.2.2	Diğer Vadeli Alım-Satım İşlemleri		-	-	-	-	-	-
3.3	Diğer		-	-	-	-	-	-
B.	EMANET VE REHİNLİ KIYMETLER (IV+V+VI)		117.335.442	15.977.709	133.313.151	88.347.275	13.544.088	101.891.363
IV.	EMANET KIYMETLER		1.680.824	1.182.232	2.863.056	1.550.548	615.929	2.166.477
4.1	Müşteri Fon ve Portföy Mevcutları		-	-	-	-	-	-
4.2	Emanete Alınan Menkul Değerler		28.604	1.747	30.351	28.604	1.421	30.025
4.3	Tahsile Alınan Çekler		1.353.182	115.750	1.468.932	1.213.492	71.954	1.285.446
4.4	Tahsile Alınan Ticari Senetler		299.036	87.215	386.251	308.450	55.727	364.177
4.5	Tahsile Alınan Diğer Kıymetler		-	-	-	-	-	-
4.6	İhracına Aracı Olunan Kıymetler		-	-	-	-	-	-
4.7	Diğer Emanet Kıymetler		-	948.751	948.751	-	455.126	455.126
4.8	Emanet Kıymet Alanlar		2	28.769	28.771	2	31.701	31.703
V.	REHİNLİ KIYMETLER		115.654.618	14.795.477	130.450.095	86.796.727	12.928.159	99.724.886
5.1	Menkul Kıymetler		49.184	18.016	67.200	9.397	-	9.397
5.2	Teminat Senetleri		9.906.628	442.450	10.349.078	8.748.903	2.105.078	10.853.981
5.3	Emtia		1.163.496	179.419	1.342.915	896.426	129.695	1.026.121
5.4	Varant		-	-	-	-	-	-
5.5	Gayrimenkul		31.050.550	110.246	31.160.796	24.709.983	101.247	24.811.230
5.6	Diğer Rehinli Kıymetler		73.468.066	14.045.292	87.513.358	52.414.569	10.591.471	63.006.040
5.7	Rehinli Kıymet Alanlar		16.694	54	16.748	17.449	668	18.117
VI.	KABUL EDİLEN AVALLER VE KEFALETLER		-	-	-	-	-	-
BİLANÇO DIŞİ HESAPLAR TOPLAMI (A+B)			123.700.495	20.818.479	144.518.974	108.213.838	16.743.212	124.957.050

Ekteki dipnotlar bu finansal tabloların tamamlayıcısıdır.

TÜRKİYE FİNANS KATILIM BANKASI AŞ

GELİR TABLOSU

GELİR VE GİDER KALEMLERİ	BİN TÜRK LİRASI		
	Dipnot	Bağımsız	Bağımsız
		Denetimden Geçmiş	Denetimden Geçmiş
	(5-IV)	CARİ DÖNEM	ÖNCEKİ DÖNEM
		1 Ocak-31 Aralık 2011	1 Ocak-31 Aralık 2010
I. KÂR PAYI GELİRLERİ	(1)	1.049.201	889.675
1.1 Kredilerden Alınan Kâr Payları		965.177	786.581
1.2 Zorunlu Karşılıklardan Alınan Gelirler		-	10.187
1.3 Bankalardan Alınan Gelirler		812	2.875
1.4 Para Piyasası İşlemlerinden Alınan Gelirler		-	-
1.5 Menkul Değerlerden Alınan Gelirler		68.625	72.214
1.5.1 Alım Satım Amaçlı Finansal Varlıklardan		-	-
1.5.2 Gerçeğe Uygun Değer Farkı Kar/Zarara Yansıtılan Olarak Sınıflandırılan FV		-	-
1.5.3 Satılmaya Hazır Finansal Varlıklardan		68.625	72.214
1.5.4 Vadeye Kadar Elde Tutulacak Yatırımlardan		-	-
1.6 Finansal Kiralama Gelirleri		2.469	3.655
1.7 Diğer Kâr Payı Gelirleri		12.118	14.163
II. KÂR PAYI GİDERLERİ	(2)	474.742	416.692
2.1 Katılma Hesaplarına Verilen Kâr Payları		446.802	415.188
2.2 Kullanılan Kredilere Verilen Kâr Payları		27.933	1.494
2.3 Para Piyasası İşlemlerine Verilen Kâr Payları		-	-
2.4 İhraç Edilen Menkul Kıymetlere Verilen Kâr Payları		-	-
2.5 Diğer Kâr Payı Giderleri		7	10
III. NET KÂR PAYI GELİRİ/GİDERİ (I-II)		574.459	472.983
IV. NET ÜCRET VE KOMİSYON GELİRLERİ/GİDERLERİ		95.939	83.035
4.1 Alınan Ücret ve Komisyonlar		132.814	118.956
4.1.1 Gayri Nakdi Kredilerden		71.272	59.164
4.1.2 Diğer	(12)	61.542	59.792
4.2 Verilen Ücret ve Komisyonlar		36.875	35.921
4.2.1 Gayri Nakdi Kredilere		-	-
4.2.2 Diğer	(12)	36.875	35.921
V. TEMETTÜ GELİRLERİ	(3)	-	-
VI. TİCARİ KÂR/ZARAR (Net)	(4)	66.349	57.239
6.1 Sermaye Piyasası İşlemleri Kâr/Zararı		2.038	1.831
6.2 Türev Finansal İşlemlerden Kâr/Zarar		70.614	150.622
6.3 Kambiyo İşlemleri Kâr/Zararı		(6.303)	(95.214)
VII. DİĞER FAALİYET GELİRLERİ	(5)	84.206	78.199
VIII. FAALİYET GELİRLERİ/GİDERLERİ TOPLAMI (III+IV+V+VI+VII)		820.953	691.456
IX. KREDİ VE DİĞER ALACAKLAR DEĞER DÜŞÜŞ KARŞILIĞI (-)	(6)	(135.128)	(85.501)
X. DİĞER FAALİYET GİDERLERİ (-)	(7)	(392.404)	(353.176)
XI. NET FAALİYET KÂRI/ZARARI (VIII-IX-X)		293.421	252.779
XII. BİRLEŞME İŞLEMİ SONRASINDA GELİR OLARAK KAYDEDİLEN FAZLALIK TUTARI		-	-
XIII. ÖZKAYNAK YÖNTEMİ UYGULANAN ORTAKLIKLARDAN KÂR/ZARAR		-	-
XIV. NET PARASAL POZİSYON KÂRI/ZARARI		-	-
XV. SÜRDÜRÜLEN FAALİYETLER VERGİ ÖNCESİ K/Z (XI+...+XIV)	(8)	293.421	252.779
XVI. SÜRDÜRÜLEN FAALİYETLER VERGİ KARŞILIĞI (±)	(9)	(61.834)	(47.250)
16.1 Cari Vergi Karşılığı		(66.714)	(53.253)
16.2 Ertelemiş Vergi Karşılığı		4.880	6.003
XVII. SÜRDÜRÜLEN FAALİYETLER DÖNEM NET K/Z (XV±XVI)	(10)	231.587	205.529
XVIII. DURDURULAN FAALİYETLERDEN GELİRLER		-	-
18.1 Satış Amaçlı Elde Tutulan Duran Varlık Gelirleri		-	-
18.2 İştirak, Bağlı Ortaklık ve Birlikte Kontrol Edilen Ortaklıklar (İş. Ort.) Satış Kârları		-	-
18.3 Diğer Durdurulan Faaliyet Gelirleri		-	-
XIX. DURDURULAN FAALİYETLERDEN GİDERLER (-)		-	-
19.1 Satış Amaçlı Elde Tutulan Duran Varlık Giderleri		-	-
19.2 İştirak, Bağlı Ortaklık ve Birlikte Kontrol Edilen Ortaklıklar (İş. Ort.) Satış Zararları		-	-
19.3 Diğer Durdurulan Faaliyet Giderleri		-	-
XX. DURDURULAN FAALİYETLER VERGİ ÖNCESİ K/Z (XVIII-XIX)		-	-
XXI. DURDURULAN FAALİYETLER VERGİ KARŞILIĞI (±)		-	-
21.1 Cari Vergi Karşılığı		-	-
21.2 Ertelemiş Vergi Gider Karşılığı		-	-
XXII. DURDURULAN FAALİYETLER DÖNEM NET K/Z (XX±XXI)		-	-
XXIII. NET DÖNEM KÂRI/ZARARI (XVII+XXII)	(11)	231.587	205.529

Ekteki dipnotlar bu finansal tabloların tamamlayıcısıdır.

TÜRKİYE FİNANS KATILIM BANKASI AŞ

ÖZKAYNAKLARDA MUHASEBELEŞTİRİLEN GELİR GİDER KALEMLERİNE İLİŞKİN TABLO

BİN TÜRK LİRASI		
ÖZKAYNAKLARDA MUHASEBELEŞTİRİLEN GELİR GİDER KALEMLERİ	CARİ DÖNEM	ÖNCEKİ DÖNEM
	Bağımsız Denetimden Geçmiş (01/01/2011- 31/12/2011)	Bağımsız Denetimden Geçmiş (01/01/2010- 31/12/2010)
I. MENKUL DEĞERLER DEĞERLEME FARKLARINA SATILMAYA HAZIR FİNANSAL VARLIKLARDAN EKLENEN	(30.029)	578
II. MADDİ DURAN VARLIKLAR YENİDEN DEĞERLEME FARKLARI	-	6.695
III. MADDİ OLMAYAN DURAN VARLIKLAR YENİDEN DEĞERLEME FARKLARI	-	-
IV. YABANCI PARA İŞLEMLER İÇİN KUR ÇEVİRİM FARKLARI	-	-
V. NAKİT AKIŞ RİSKİNDEN KORUNMA AMAÇLI TÜREV FİNANSAL VARLIKLARA İLİŞKİN KÂR/ZARAR (Gerçeğe Uygun Değer Değişikliklerinin Etkin Kısmı)	-	-
VI. YURTDIŞINDAKİ NET YATIRIM RİSKİNDEN KORUNMA AMAÇLI TÜREV FİNANSAL VARLIKLARA İLİŞKİN KÂR/ZARAR (Gerçeğe Uygun Değer Değişikliklerinin Etkin Kısmı)	-	-
VII. MUHASEBE POLİTİKASINDA YAPILAN DEĞİŞİKLİKLER İLE HATALARIN DÜZELTİLMESİNİN ETKİSİ	-	-
VIII. TMS UYARINCA ÖZKAYNAKLARDA MUHASEBELEŞTİRİLEN DİĞER GELİR GİDER UNSURLARI	-	-
IX. DEĞERLEME FARKLARINA AİT ERTELENMİŞ VERGİ	6.005	(398)
X. DOĞRUDAN ÖZKAYNAK ALTINDA MUHASEBELEŞTİRİLEN NET GELİR/GİDER (I+II+...+IX)	(24.024)	6.875
XI. DÖNEM KÂRI/ZARARI	231.587	205.529
1.1 Menkul Değerlerin Gerçeğe Uygun Değerindeki Net Değişme (Kâr-Zarara Transfer)	-	3.523
1.2 Nakit Akış Riskinden Korunma Amaçlı Türev Finansal Varlıklardan Yeniden Sınıflandırılan ve Gelir Tablosunda Gösterilen Kısım	-	-
1.3 Yurtdışındaki Net Yatırım Riskinden Korunma Amaçlı Yeniden Sınıflandırılan ve Gelir Tablosunda Gösterilen Kısım	-	-
1.4 Diğer	231.587	202.006
XII. DÖNEME İLİŞKİN MUHASEBELEŞTİRİLEN TOPLAM KÂR/ZARAR (X±XI)	207.563	212.404

Ekteki dipnotlar bu finansal tabloların tamamlayıcısıdır.

TÜRKİYE FİNANS KATILIM BANKASI AŞ

ÖZKAYNAK DEĞİŞİM TABLOSU

BIN TÜRK LİRASI																
ÖZKAYNAK KALEMLERİNDEKİ DEĞİŞİMLİKLER	Dipnot	Ödenmiş Sermaye	Ödenmiş Sermaye Ent. Farkı	Hisse Senedi İhraç Primleri	Hisse Senedi İptal Karan	Yasal Yedek Akçeler	Statü Oulağına Yedek Akçe	Diğer Yedekler	Dönem Net Karı/ Zararı	Geçmiş Dönem Karı/ Zararı	Menkul Kıymet Değerleme Farkı	Maddi Olmayan Duran Varlık YDF	Oraklıklardan Bedelsiz Hisse Senetleri	Riskten Korunma Fonları	"Sahib A./ Durdurulan F. İlişkin Dur-V. Bir. Değ.F."	Toplam Özkaynak
ÖNCEKİ DÖNEM																
Bağımız Döneminden Geçmiş																
(01.01-31.12.2010)																
I. Dönem Baş Bakiyesi		800.000	-	-	28.446	-	158.123	-	171.388	-	20.848	14.887	-	-	-	1.193.692
II. TMS 8 Uyarınca Yapılan Düzeltmeler		-	-	-	-	-	-	-	-	-	-	-	-	-	-	-
2.1. Hatalardan Düzeltmesinin Etkisi		-	-	-	-	-	-	-	-	-	-	-	-	-	-	-
2.2. Muhasebe Politikasında Yapılan Değişikliklerin Etkisi		-	-	-	-	-	-	-	-	-	-	-	-	-	-	-
III. Yeni Bakiye (I-II)		800.000	-	-	28.446	-	158.123	-	171.388	-	20.848	14.887	-	-	-	1.193.692
Dönem İçindeki Değişimler																
IV. Birleşimden Kaynaklanan Aktif/Passif		-	-	-	-	-	-	-	-	-	-	-	-	-	-	-
V. Menkul Değerler Değerleme Farkları		-	-	-	-	-	-	-	-	-	180	-	-	-	-	180
VI. Riskten Korunma Fonları (Etkin İşlem)		-	-	-	-	-	-	-	-	-	-	-	-	-	-	-
6.1. Nakit Akış Riskinden Korunma Amaçlı		-	-	-	-	-	-	-	-	-	-	-	-	-	-	-
6.2. Türdışı Nakit İhtiyarlarından Korunma Amaçlı		-	-	-	-	-	-	-	-	-	-	-	-	-	-	-
VII. Maddi Duran Varlıklar Yeniden Değerleme Farkları		-	-	-	-	-	-	-	-	-	-	6.695	-	-	-	6.695
VIII. Maddi Olmayan Duran Varlıklar Yeniden Değerleme Farkları		-	-	-	-	-	-	-	-	-	-	-	-	-	-	-
IX. İştirakler: Bağlı Ort. ve Birlikte Kontrol Edilen Ort. (6.9.1) Bedelsiz FS		-	-	-	-	-	-	-	-	-	-	-	-	-	-	-
X. Kur Farkları		-	-	-	-	-	-	-	-	-	-	-	-	-	-	-
XI. Verilen Ort. Çıkarılmadan Kaynaklanan Değişiklik		-	-	-	-	-	-	-	-	-	-	-	-	-	-	-
XII. Verilen Ort. Yeniden Sınıflandırılmasından Kaynaklanan Değişiklik		-	-	-	-	-	-	-	-	-	-	-	-	-	-	-
XIII. İştirak Özkaynağındaki Değişikliklerin Banka Özkaynağına Etkisi		-	-	-	-	-	-	-	-	-	-	-	-	-	-	-
XIV. Sermaye Artırımı		-	-	-	-	-	-	-	-	-	-	-	-	-	-	-
14.1. Nakden		-	-	-	-	-	-	-	-	-	-	-	-	-	-	-
14.2. İlişkilerden		-	-	-	-	-	-	-	-	-	-	-	-	-	-	-
XV. Hisse Senedi İhraç Primi		-	-	-	-	-	-	-	-	-	-	-	-	-	-	-
XVII. Hisse Senedi İptal Karları		-	-	-	-	-	-	-	-	-	-	-	-	-	-	-
XVIII. Ödenmiş Sermaye Bıyıklanma Farkı		-	-	-	-	-	-	-	-	-	-	-	-	-	-	-
XVIII. Diğer		-	-	-	-	-	-	-	-	-	-	-	-	-	-	-
XIX. Dönem Net Karı veya Zararı		-	-	-	8.326	-	163.062	-	205.529	-	-	-	-	-	-	205.529
XX. Kar Dağılımı		-	-	-	-	-	-	-	(171.388)	-	-	-	-	-	-	-
20.1. Dağılımı Temettü		-	-	-	-	-	-	-	-	-	-	-	-	-	-	-
20.2. Yedeklere Aktarılan Tutarlar		-	-	-	8.326	-	163.062	-	(171.388)	-	-	-	-	-	-	-
20.3. Diğer		-	-	-	-	-	-	-	-	-	-	-	-	-	-	-
Dönem Sonu Bakiyesi (I-II+III+...+XVI+XVII+XX)		800.000	-	-	36.772	-	321.185	-	205.529	-	21.028	21.582	-	-	-	1.406.096

Ekteki dipnotlar bu finansal tabloların tamamlayıcısıdır.

TÜRKİYE FİNANS KATILIM BANKASI AŞ

ÖZKAYNAK DEĞİŞİM TABLOSU

BIN TÜRK LİRASI																	
ÖZKAYNAK KALEMLERİNDEKİ DEĞİŞİKLİKLER	Dönem İçindeki Değişimler	Ödenmiş Sermaye Ekl. Düzeltme Farkı	Hisse Senedi İhraç Primi	Hisse Senedi İptal Kârları	Yasal Yedek Akçeler	Statü Yedekleri	Olağanüstü Yedek Akçe	Diğer Yedekler	Dönem Net Kar/ (Zarar)	Geçmiş Dönem Kar/ (Zarar)	Mevkul Kıymet Değerleme Farkı	Maddi Olmayan Duran Varlık YDF	Ortaklıklardan Bedelsiz Hisse Senetleri	Risikto Korunma Fonları	"Satış A/ Durulmuş E İlişkin Dur-V. Bir. Deg.F."	Toplam Özkaynak	
																	"Dipnot (5-V)" Sermaye
CARI DÖNEM																	
Bağımsız Denetimden Geçmiş																	
(01.01.12.2011)																	
I. Önceki Dönem Sonu Bakiyesi	800.000	-	-	-	36.772	-	321.185	-	205.529	-	21.028	21.582	-	-	-	-	1.404.096
II. Dönem İçindeki Değişimler	-	-	-	-	-	-	-	-	-	-	-	-	-	-	-	-	-
Birleşmeden Kaynaklanan Artış/Azalış	-	-	-	-	-	-	-	-	-	-	-	-	-	-	-	-	-
III. Mevkul Değerler Değerleme Farkları	(11)(2)	-	-	-	-	-	-	-	-	(24.024)	-	-	-	-	-	-	(24.024)
IV. Restoran Kurumları (Ekin İsmi)	-	-	-	-	-	-	-	-	-	-	-	-	-	-	-	-	-
4.1 Nakit Akış Riskinden Konuma Amacı	-	-	-	-	-	-	-	-	-	-	-	-	-	-	-	-	-
4.2 Yurtdışındaki Net Yatırım Riskinden Konuma Amacı	-	-	-	-	-	-	-	-	-	-	-	-	-	-	-	-	-
V. Maddi Duran Varlıklar Yeniden Değerleme Farkları	-	-	-	-	-	-	-	-	-	-	-	-	-	-	-	-	-
VI. Maddi Olmayan Duran Varlıklar Yeniden Değerleme Farkları	-	-	-	-	-	-	-	-	-	-	-	-	-	-	-	-	-
VII. İştirakler, Bağlı Ort. ve Birlikte Kontrol Edilen Ort. (İş Ort.) Bedelsiz HS	-	-	-	-	-	-	-	-	-	-	-	-	-	-	-	-	-
VIII. Kur Farkları	-	-	-	-	-	-	-	-	-	-	-	-	-	-	-	-	-
IX. Varlıkları Eiden Çıkarılmasından Kaynaklanan Değişiklik	-	-	-	-	-	-	-	-	-	-	-	-	-	-	-	-	-
X. Varlıkları Yeniden Sınıflandırılmasından Kaynaklanan Değişiklik	-	-	-	-	-	-	-	-	-	-	-	-	-	-	-	-	-
XI. İştirak Özkaynagındaki Değişikliklerin Banka Özkaynagına Eklisi	-	-	-	-	-	-	-	-	-	-	-	-	-	-	-	-	-
XII. Sermaye Atırımı	-	-	-	-	-	-	-	-	-	-	-	-	-	-	-	-	-
12.1 Nakden	-	-	-	-	-	-	-	-	-	-	-	-	-	-	-	-	-
12.2 İ. Kaynaklardan	-	-	-	-	-	-	-	-	-	-	-	-	-	-	-	-	-
XIII. Hisse Senedi İhraç Primi	-	-	-	-	-	-	-	-	-	-	-	-	-	-	-	-	-
XIV. Hisse Senedi İptal Kârı	-	-	-	-	-	-	-	-	-	-	-	-	-	-	-	-	-
XV. Ödenmiş Sermaye Enflasyon Düzeltme Farkı	-	-	-	-	-	-	-	-	-	-	-	-	-	-	-	-	-
XVI. Diğer	(5)	-	-	-	-	-	-	-	-	-	-	-	-	-	-	-	-
XVII. Dönem Net Karı veya Zararı	-	-	-	-	9.976	-	195.563	-	231.587	-	-	-	-	-	-	-	231.587
XVIII. Kar Dağılımı	(3)	-	-	-	-	-	-	-	(205.529)	-	-	-	-	-	-	-	-
18.1 Dağılım Temettü	-	-	-	-	-	-	-	-	-	-	-	-	-	-	-	-	-
18.2 Yedeklere Aktarılan Tutarlar	(4)	-	-	-	9.976	-	195.563	-	(205.529)	-	-	-	-	-	-	-	-
18.3 Diğer	-	-	-	-	-	-	-	-	-	-	-	-	-	-	-	-	-
Dönem Sonu Bakiyesi (H-H) + ...	800.000	-	-	-	46.748	-	516.738	-	231.587	-	(2.976)	21.582	-	-	-	-	1.613.659
+XVI-XVII+XVIII	-	-	-	-	-	-	-	-	-	-	-	-	-	-	-	-	-

Ekteki dipnotlar bu finansal tabloların tamamlayıcısıdır.

TÜRKİYE FİNANS KATILIM BANKASI AŞ

NAKİT AKIŞ TABLOSU

		BİN TÜRK LİRASI	
		CARİ DÖNEM	ÖNCEKİ DÖNEM
		Bağımsız	Bağımsız
		Denetimden Geçmiş	Denetimden Geçmiş
		(01/01/2011-	(01/01/2010-
		31/12/2011)	31/12/2010)
		Dipnot	
		(5-VI)	
A.	BANKACILIK FAALİYETLERİNE İLİŞKİN NAKİT AKIMLARI		
1.1	Bankacılık Faaliyet Konusu Aktif ve Pasiflerdeki Değişim Öncesi Faaliyet Kârı	131.127	235.828
1.1.1	Alınan Kâr Payları	1.019.875	870.658
1.1.2	Ödenen Kâr Payları	(452.890)	(415.225)
1.1.3	Alınan Temettümler	-	-
1.1.4	Alınan Ücret ve Komisyonlar	132.814	118.956
1.1.5	Elde Edilen Diğer Kazançlar	(130.337)	89.978
1.1.6	Zarar Olarak Muhasebeleştirilen Donuk Alacaklardan Tahsilatlar	72.489	109.738
1.1.7	Personele ve Hizmet Tedarik Edenlere Yapılan Nakit Ödemeler	(296.623)	(267.966)
1.1.8	Ödenen Vergiler	(61.691)	(50.096)
1.1.9	Diğer	(1)	(220.215)
1.2	Bankacılık Faaliyetleri Konusu Aktif ve Pasiflerdeki Değişim	(300.532)	838.419
1.2.1	Alım Satım Amaçlı Finansal Varlıklarda Net (Artış) Azalış	-	-
	Gerçeğe Uygun Değer Farkı Kâr veya Zarara Yansıtılan Finansal Varlıklarda Net (Artış) Azalış	-	-
1.2.2	Bankalar Hesabındaki Net (Artış) Azalış	(415.844)	(102.450)
1.2.3	Kredilerdeki Net (Artış) Azalış	(2.389.006)	(786.573)
1.2.4	Diğer Aktiflerde Net (Artış) Azalış	(72)	(14.077)
1.2.5	Bankalardan Toplanan Fonlarda Net Artış (Azalış)	(27.325)	29.578
1.2.6	Diğer Toplanan Fonlarda Net Artış (Azalış)	1.129.193	1.484.949
1.2.7	Alınan Kredilerdeki Net Artış (Azalış)	1.372.693	108.367
1.2.8	Vadesi Gelmiş Borçlarda Net Artış (Azalış)	-	-
1.2.9	Diğer Borçlarda Net Artış (Azalış)	(1)	118.625
I.	Bankacılık Faaliyetlerinden Kaynaklanan Net Nakit Akımı	(169.405)	1.074.247
B.	YATIRIM FAALİYETLERİNE İLİŞKİN NAKİT AKIMLARI		
II.	Yatırım Faaliyetlerinden Kaynaklanan Net Nakit Akımı	(77.656)	(44.178)
2.1	İktisap Edilen Bağlı Ortaklık ve İştirakler ve Birlikte Kontrol Edilen Ortaklıklar	(2)	-
2.2	Elden Çıkarılan Bağlı Ortaklık ve İştirakler ve Birlikte Kontrol Edilen Ortaklıklar	(3)	-
2.3	Satın Alınan Menkuller ve Gayrimenkuller	(30.451)	(47.259)
2.4	Elden Çıkarılan Menkul ve Gayrimenkuller	8.795	863
2.5	Elde Edilen Satılmaya Hazır Finansal Varlıklar	(55.000)	(400.000)
2.6	Elden Çıkarılan Satılmaya Hazır Finansal Varlıklar	-	402.218
2.7	Satın Alınan Yatırım Amaçlı Menkul Değerler	-	-
2.8	Satılan Yatırım Amaçlı Menkul Değerler	-	-
2.9	Diğer	(1)	-
C.	FINANSMAN FAALİYETLERİNE İLİŞKİN NAKİT AKIMLARI		
III.	Finansman Faaliyetlerinden Sağlanan Net Nakit	(1)	(2)
3.1	Krediler ve İhraç Edilen Menkul Değerlerden Sağlanan Nakit	-	-
3.2	Krediler ve İhraç Edilen Menkul Değerlerden Kaynaklanan Nakit Çıkışı	-	-
3.3	İhraç Edilen Sermaye Araçları	-	-
3.4	Temettü Ödemeleri	-	-
3.5	Finansal Kiralamaya İlişkin Ödemeler	(1)	(2)
3.6	Diğer	-	-
IV.	Döviz Kurundaki Değişimin Nakit ve Nakde Eşdeğer Varlıklar Üzerindeki Etkisi	220.449	4.228
V.	Nakit ve Nakde Eşdeğer Varlıklardaki Net Artış/(Azalış)	(26.613)	1.034.295
VI.	Dönem Başındaki Nakit ve Nakde Eşdeğer Varlıklar	(4)	522.475
VII.	Dönem Sonundaki Nakit ve Nakde Eşdeğer Varlıklar	(4)	1.556.770

Ekteki dipnotlar bu finansal tabloların tamamlayıcısıdır.

TÜRKİYE FİNANS KATILIM BANKASI AŞ

KÂR DAĞITIM TABLOSU

		BİN TÜRK LİRASI	
		CARİ DÖNEM	ÖNCEKİ DÖNEM
		Bağımsız Denetimden Geçmiş	Bağımsız Denetimden Geçmiş
		(31/12/2011)	(31/12/2010)
I.	DÖNEM KÂRININ DAĞITIMI *		
1.1	DÖNEM KÂRI	293.421	252.779
1.2	ÖDENECEK VERGİ VE YASAL YÜKÜMLÜLÜKLER (-)	(61.834)	(47.250)
1.2.1	Kurumlar Vergisi (Gelir Vergisi)	(66.714)	(53.253)
1.2.2	Gelir Vergisi Kesintisi	-	-
1.2.3	Diğer Vergi ve Yasal Yükümlülükler **	4.880	6.003
A.	NET DÖNEM KÂRI (1.1-1.2)	231.587	205.529
1.3	GEÇMİŞ DÖNEMLER ZARARI (-)	-	-
1.4	BİRİNCİ TERTİP YASAL YEDEK AKÇE (-)	-	(9.976)
1.5	KURUMDA BIRAKILMASI VE TASARRUFU ZORUNLU YASAL FONLAR (-)	-	(6.003)
B.	DAĞITILABİLİR NET DÖNEM KÂRI [(A)-(1.3+1.4+1.5)]	231.587	189.550
1.6	ORTAKLARA BİRİNCİ TEMETTÜ (-)	-	-
1.6.1	Hisse Senedi Sahiplerine	-	-
1.6.2	İmtiyazlı Hisse Senedi Sahiplerine	-	-
1.6.3	Katılma İntifa Senetlerine	-	-
1.6.4	Kâra İştirakli Tahvillere	-	-
1.6.5	Kâr ve Zarar Ortaklığı Belgesi Sahiplerine	-	-
1.7	PERSONELE TEMETTÜ (-)	-	-
1.8	YÖNETİM KURULUNA TEMETTÜ (-)	-	-
1.9	ORTAKLARA İKİNCİ TEMETTÜ (-)	-	-
1.9.1	Hisse Senedi Sahiplerine	-	-
1.9.2	İmtiyazlı Hisse Senedi Sahiplerine	-	-
1.9.3	Katılma İntifa Senetlerine	-	-
1.9.4	Kâra İştirakli Tahvillere	-	-
1.9.5	Kâr ve Zarar Ortaklığı Belgesi Sahiplerine	-	-
1.10	İKİNCİ TERTİP YASAL YEDEK AKÇE (-)	-	-
1.11	STATÜ YEDEKLERİ (-)	-	-
1.12	OLAĞANÜSTÜ YEDEKLER	-	189.550
1.13	DİĞER YEDEKLER	-	-
1.14	ÖZEL FONLAR	-	-
II.	YEDEKLERDEN DAĞITIM		
2.1	DAĞITILAN YEDEKLER	-	-
2.2	İKİNCİ TERTİP YASAL YEDEKLER (-)	-	-
2.3	ORTAKLARA PAY (-)	-	-
2.3.1	Hisse Senedi Sahiplerine	-	-
2.3.2	İmtiyazlı Hisse Senedi Sahiplerine	-	-
2.3.3	Katılma İntifa Senetlerine	-	-
2.3.4	Kâra İştirakli Tahvillere	-	-
2.3.5	Kâr ve Zarar Ortaklığı Belgesi Sahiplerine	-	-
2.4	PERSONELE PAY (-)	-	-
2.5	YÖNETİM KURULUNA PAY (-)	-	-
III.	HİSSE BAŞINA KÂR		
3.1	HİSSE SENEDİ SAHIPLERINE	0,29	0,24
3.2	HİSSE SENEDİ SAHIPLERINE (%)	29	24
3.3	İMTİYAZLI HİSSE SENEDİ SAHIPLERINE	-	-
3.4	İMTİYAZLI HİSSE SENEDİ SAHIPLERINE (%)	-	-
IV.	HİSSE BAŞINA TEMETTÜ		
4.1	HİSSE SENEDİ SAHIPLERINE	-	-
4.2	HİSSE SENEDİ SAHIPLERINE (%)	-	-
4.3	İMTİYAZLI HİSSE SENEDİ SAHIPLERINE	-	-
4.4	İMTİYAZLI HİSSE SENEDİ SAHIPLERINE (%)	-	-

* Cari döneme ait karın dağıtım hakkında Katılım Bankası'nın yetkili organı Genel Kurul'dur. Bu finansal tabloların düzenlendiği tarih itibarıyla Katılım Bankası'nın yıllık Olağan Genel Kurul toplantısı henüz yapılmamıştır. Yönetim Kurulu'nun bu doğrultuda almış olduğu bir karar henüz bulunmamaktadır.

** Diğer vergi ve yasal yükümlülüklerde gösterilen tutar ertelenmiş vergi geliridir ve dağıtılabilir dönem karında dikkate alınmamıştır.

Ekteki dipnotlar bu finansal tabloların tamamlayıcısıdır.

TÜRKİYE FİNANS KATILIM BANKASI AŞ

31 ARALIK 2011 TARİHİ İTİBARIYLA

KONSOLİDE OLMAYAN FİNANSAL TABLOLARA İLİŞKİN AÇIKLAMA VE DİPNOTLAR

(TUTARLAR AKSİ BELİRTİLMEDİKÇE BİN TÜRK LİRASI [TL] OLARAK BELİRTİLMİŞTİR.)

ÜÇÜNCÜ BÖLÜM

MUHASEBE POLİTİKALARI

I. Sunum Esaslarına İlişkin Açıklamalar

1. Finansal Tabloların Sunumu

Katılım Bankası muhasebe kayıtlarını, konsolide olmayan finansal tablolarını ve bunlara ilişkin açıklama ve dipnotlarını, 1 Kasım 2005 tarih ve 25983 sayılı Resmi Gazete'de yayımlanarak yürürlüğe giren 5411 sayılı Bankacılık Kanunu'nun "Muhasebe ve Raporlama" başlıklı 37. maddesi hükümleri gereğince Bankacılık Düzenleme ve Denetleme Kurumu tarafından yayımlanan ve 1 Kasım 2006 tarihinden geçerli olmak üzere yürürlüğe konulan "Bankaların Muhasebe Uygulamalarına ve Belgelerin Saklanması İlişkin Usul ve Esaslar Hakkında Yönetmelik" ile beraber Türkiye Muhasebe Standartları Kurulu ("TMSK") tarafından yayınlanan Türkiye Muhasebe Standartları ("TMS"), Türkiye Finansal Raporlama Standartları ("TFRS"), bunlara ilişkin ek ve yorumlara uygun olarak düzenlemektedir.

2 Kasım 2011 tarihinde Resmi Gazete'de yayımlanan ve yürürlüğe giren 660 sayılı Kanun Hükmünde Kararname ile TMSK kuruluş maddesi olan 2499 sayılı kanunun ek 1. maddesi iptal edilmiş ve Kamu Gözetimi Muhasebe ve Denetim Standartları Kurumu'nun ("Kurum") kurulması Bakanlar Kurulu'nca kararlaştırılmıştır. Bu Kanun Hükmünde Kararname'nin geçici 1. maddesi uyarınca, Kurum tarafından yayımlanacak standart ve düzenlemeler yürürlüğe girinceye kadar, bu hususlara ilişkin mevcut düzenlemelerin uygulanmasına devam edilecektir. Bu durum raporlama dönemi itibarıyla, Sunum Esaslarına İlişkin Açıklamalar'da herhangi bir değişikliğe yol açmamaktadır.

Finansal tabloların hazırlanmasına ilişkin izlenen muhasebe politikaları ve kullanılan değerlendirme esasları Türkiye Muhasebe Standartları ve Bankacılık Düzenleme ve Denetleme Kurumu'nun ilgili yönetmelik, tebliğ ve kararnamelerinde belirtildiği şekilde uygulanmıştır. Söz konusu muhasebe politikaları ve değerlendirme esasları aşağıda yer alan II ila XXII no'lu dipnotlarda açıklanmaktadır.

Finansal tablolar ile bunlara ilişkin açıklama ve dipnotlarda yer alan tutarlar aksi belirtilmedikçe Bin Türk Lirası olarak ifade edilmiştir.

2. Finansal Tabloların Paranın Cari Satın Alma Gücü Esasına Göre Düzenlenmesi

31 Aralık 2004 tarihine kadar "Yüksek Enflasyonlu Ekonomilerde Finansal Raporlamaya İlişkin Türkiye Muhasebe Standardı" ("TMS 29") uyarınca enflasyon düzeltmesine tabi tutulan ilişikteki finansal tablolara, BDDK'nın 21 Nisan 2005 tarih-1623 sayılı kararı ve 28 Nisan 2005 tarihli Genelgesi ile 1 Ocak 2005 tarihinden itibaren enflasyon muhasebesi uygulanmamıştır.

II. Finansal Araçların Kullanım Stratejisi ve Yabancı Para Cinsinden İşlemlere İlişkin Açıklamalar

Katılım Bankası, mudilerinden kâr zarara katılma esasları çerçevesinde katılma hesabı toplamaktadır. Mudilerden kâr zarar esasına göre toplanan katılma hesapları genellikle Kurumsal Finansman Desteği, Bireysel Finansman Desteği, Finansal Kiralama ve Kâr Zarar Ortaklığı Projesi şeklinde değerlendirilmektedir. Bu yöntemle kullanılan fonların getirileri sabittir.

Kullandırılan fonların sabit getirili olması nedeniyle aktif bir kredi riski uygulaması yürütülmektedir. Fon kullandırımı yapılan firmaların altı ay veya bir yıllık dönemler itibarıyla istihbarat, mali tahlil ve rating (derecelendirme) çalışması yapılmakta, kredi limitleri gerek görüldüğü takdirde revize edilmektedir.

Likit varlıkların toplam aktifler içindeki payının (zorunlu karşılıklar hariç) %15-%17'ler seviyesinde gerçekleşmesi bir likidite politikası olarak benimsenmiştir. Bu likidite imkanı uluslararası piyasalarda çok kısa vadeli murabaha işlemlerde ve Hazine tarafından ihraç edilen Gelire Endeksli Senetlerde (GES) değerlendirilerek özkaynak kârlılığı maksimize edilmeye çalışılmaktadır.

Yabancı para işlemlerden doğan kur farkı gelirleri ve giderleri işlemin yapıldığı dönemde kayıtlara intikal ettirilmiştir. Dönem sonlarında, yabancı para aktif ve pasif hesapların bakiyeleri, dönem sonu Türkiye Cumhuriyeti Merkez Bankası döviz alış kurlarından değerlemeye tabi tutularak TL'ye çevrilmiş ve oluşan kur farkları kambiyo işlemleri kârı veya zararı olarak kayıtlara yansıtılmıştır.

Yabancı para net genel pozisyonu yasal sınırlar içinde takip edilmekte, bu oranın +/-%20 seviyesini geçmemesi temin edilmektedir. Ayrıca, yabancı para pozisyonunda, günün koşullarına ve makro ekonomik koşullara göre politika ve stratejiler üretilmekte, ancak hiçbir zaman Katılım Bankası'nı aşırı derecede kur riskine maruz bırakacak pozisyonlar alınmamaktadır.

TÜRKİYE FİNANS KATILIM BANKASI AŞ

31 ARALIK 2011 TARİHİ İTİBARIYLA

KONSOLİDE OLMAYAN FİNANSAL TABLOLARA İLİŞKİN AÇIKLAMA VE DİPNOTLAR

(TUTARLAR AKSİ BELİRTİLMEDİKÇE BİN TÜRK LİRASI [TL] OLARAK BELİRTİLMİŞTİR.)

III. Vadeli İşlem ve Opsiyon Sözleşmeleri ile Türev Ürünlerle İlişkin Açıklamalar

Katılım Bankası'nın türev işlemlerini vadeli döviz alım-satım işlemleri oluşturmaktadır. Katılım Bankası'nın ana sözleşmeden ayrılaştırılmak suretiyle oluşturulan türev ürünleri bulunmamaktadır.

Türev işlemlerden doğan yükümlülük ve alacaklar, sözleşme tutarları üzerinden Bilanço Dışı Yükümlülükler içinde izlenmektedir.

Türev işlemler kayda alınmalarını izleyen dönemlerde rayiç değer ile değerlendirilmekte ve rayiç değerinin pozitif veya negatif olmasına göre Alım Satım Amaçlı Türev Finansal Varlıklar veya Türev Finansal Yükümlülükler hesaplarında bilanço içerisinde gösterilmektedir. Yapılan değerlendirme sonucu rayiç değerinde meydana gelen farklar, alım satım amaçlı türev işlemlerde gelir tablosuna yansıtılmaktadır.

Katılım Bankası'nın bilanço tarihi itibarıyla riskten korunma amaçlı türev ürünleri bulunmamaktadır.

IV. Kâr Payı Gelir ve Giderlerine İlişkin Açıklamalar

Kâr payı gelir ve giderleri tahakkuk esasına göre kayıtlara intikal ettirilmektedir.

Donuk alacak haline gelen kullanılan fonlara ilişkin kâr payı tahakkuk ve reeskontları iptal edilerek, söz konusu tutarlar tahsil edildiğinde gelir yazılmaktadır.

V. Ücret ve Komisyon Gelir ve Giderlerine İlişkin Açıklama ve Dipnotlar

Bankacılık hizmet gelirleri tahsil edildikleri dönemde gelir kaydedilmekte, kredilerle ilgili peşin tahsil edilen komisyon gelirleri ise dönemsellik ilkesi gereği ilgili döneme isabet eden kısmı gelir kaydedilmektedir.

Finansal yükümlülüklerle ilişkin olarak diğer kurum ve kuruluşlara ödenen ve işlem maliyetini oluşturan kredi ücret ve komisyon giderleri peşin ödenmiş gider hesabında takip edilmekte olup iç verim oranı yöntemine göre gider hesaplarına yansıtılmaktadır.

VI. Finansal Varlıklara İlişkin Açıklama ve Dipnotlar

Finansal araçlar, finansal aktifler, finansal pasifler ve türev enstrümanlardan oluşmaktadır. Finansal araçlar Katılım Bankası'nın ticari aktivite ve faaliyetlerinin temelini oluşturmaktadır. Bu enstrümanlarla ilgili riskler Katılım Bankası'nın aldığı toplam riskin çok önemli bir kısmını oluşturmaktadır. Finansal enstrümanlar Katılım Bankası'nın bilançosundaki likidite, kredi ve piyasa risklerini her açıdan etkilemektedir. Katılım Bankası, bu enstrümanların alım ve satımını müşterileri adına ve kendi nam ve hesabına yapmaktadır.

Finansal varlıklar, temelde Katılım Bankası'nın ticari faaliyet ve operasyonlarını meydana getirmektedir. Bu araçlar finansal tablolardaki likidite ve kredi risklerini ortaya çıkarma, etkileme ve azaltabilme özelliğine sahiptir.

Finansal araçların alım satım işlemleri teslim tarihi esas alınarak muhasebeleştirilmektedir. Teslim tarihi, bir varlığın Katılım Bankası'na teslim edildiği veya Katılım Bankası tarafından teslim edildiği tarihtir. Teslim tarihi muhasebesi, (a) varlığın işletme tarafından elde edildiği tarihte muhasebeleştirilmesini ve (b) varlığın işletme tarafından teslim edildiği tarih itibarıyla bilanço dışı bırakılmasını ve yine aynı tarih itibarıyla elden çıkarma kazanç ya da kaybının muhasebeleştirilmesini gerektirir. Teslim tarihi muhasebesinin uygulanması durumunda, işletme, teslim aldığı varlıklarda olduğu gibi, ticari işlem tarihi ve teslim tarihi arasındaki dönem boyunca varlığın gerçeğe uygun değerinde meydana gelen değişimleri muhasebeleştirir.

Normal yoldan alım veya satım, bir finansal varlığın, genellikle yasal düzenlemeler veya ilgili piyasa teamülleri çerçevesinde belirlenen bir süre içerisinde teslimini gerektiren bir sözleşme çerçevesinde satın alınması veya satılmasıdır. İşlem tarihi ile teslim tarihi arasındaki süre içerisinde elde edilecek olan bir varlığın gerçeğe uygun değerinde meydana gelen değişiklikler, satın alınan aktifler ile aynı şekilde muhasebeleştirilir. Gerçeğe uygun değerinde meydana gelen değişiklikler, maliyet bedeli veya itfa edilmiş maliyetinden gösterilen varlıklar için muhasebeleştirilmez; gerçeğe uygun değer farkı kâr veya zarara yansıtılan olarak sınıflandırılan bir finansal varlığa ilişkin olarak ortaya çıkan kazanç veya kayıp, kâr ya da zararda; satılmaya hazır finansal varlığa ilişkin olarak ortaya çıkan kazanç veya kayıp ise özkaynaklarda muhasebeleştirilir.

TÜRKİYE FİNANS KATILIM BANKASI AŞ

31 ARALIK 2011 TARİHİ İTİBARIYLA

KONSOLİDE OLMAYAN FİNANSAL TABLOLARA İLİŞKİN AÇIKLAMA VE DİPNOTLAR

(TUTARLAR AKSİ BELİRTİLMEDİKÇE BİN TÜRK LİRASI [TL] OLARAK BELİRTİLMİŞTİR.)

Aşağıda her finansal aracın tahmini makul değerlerini belirlemede kullanılan yöntemler ve varsayımlar belirtilmiştir.

Nakit Değerler, Bankalar ve Diğer Mali Kuruluşlar

Nakit ve nakit benzeri kalemler, nakit para, vadesiz mevduat hemen nakde çevrilebilecek olan ve önemli tutarda değer değişikliği riskini taşımayan yüksek likiditeye sahip diğer kısa vadeli yatırımlardır. Bu varlıkların defter değeri gerçeğe uygun değerleridir.

Menkul Değerler

Katılım Bankası bilançosunda menkul değerler 3 ana başlık altında toplanmıştır:

Gerçeğe uygun değer farkı kâr zarara yansıtılan finansal varlıklar belli başlı 2 ana başlık altında toplanmıştır: (i) Alım satım amaçlı olarak sınıflanan menkul değerler; esas itibarıyla yakın bir tarihte satılmak ya da geri alınmak amacıyla edinilmiş kısa vadede kâr amacı güdülen menkul değerler, (ii) İlk muhasebeleştirme sırasında Katılım Bankası tarafından gerçeğe uygun değer farkı kâr zarara yansıtılan olarak sınıflanmış menkul kıymetlerdir. Katılım Bankası bu tür bir sınıflamayı izin verilen veya daha doğru bir bilgi sunulması sonucunu doğuran durumlarda kullanabilir.

Bu grupta muhasebeleştirilen menkul değerler, maliyet bedelleriyle finansal tablolara alınmakta ve gerçeğe uygun değerleri üzerinden finansal tablolarda gösterilmektedir. Borsalarda işlem gören menkul kıymetler için gerçeğe uygun değerler borsa rayıçları kullanılarak bulunur.

Gerçeğe uygun değer farkı kâr zarara yansıtılan finansal varlıkların elde etme maliyeti ile gerçeğe uygun değerlerine göre değerlendirilmiş değerleri arasındaki fark, kâr payı gelir ve reeskontları veya menkul değerler değer düşüş karşılığı hesabına yansıtılmaktadır. Gerçeğe uygun değer farkı kâr zarara yansıtılan menkul değerlerin elde tutulması esnasında kazanılan kâr payları kâr payı gelirleri hesaplarına intikal ettirilmektedir.

Vadeye kadar elde tutulacak finansal varlıklar; vadesine kadar saklama niyetiyle elde tutulan ve fonlama kabiliyeti dahil olmak üzere vade sonuna kadar elde tutulabilmesi için gerekli koşulların sağlanmış olduğu, sabit veya belirlenebilir ödemeleri ile sabit vadesi bulunan ve banka kaynaklı krediler ve alacaklar dışında kalan finansal varlıklardan oluşmaktadır. Vadeye kadar elde tutulacak menkul değerler, iç verim oranı yöntemi kullanılarak iskonto edilmiş maliyeti ile değerlemeye tabi tutulmakta ve varsa değer azalışı için karşılık ayrılmaktadır. Katılım Bankası tarafından vadeye kadar elde tutulmak amacıyla edinilen ve bu şekilde sınıflandırılan ancak sınıflandırma esaslarına uyulmadığından iki yıl boyunca bu sınıflandırmaya tabi tutulmayacak finansal varlıklar bulunmamaktadır.

Vadeye kadar elde tutulacak menkul değerlerden kazanılan gelirler, gelir tablosunda menkul değerlerden elde edilen kâr payı gelirleri olarak muhasebeleştirilmektedir.

Katılım Bankası'nın bilanço tarihi itibarıyla vadeye kadar elde tutulacak menkul değeri bulunmamaktadır.

Satılmaya hazır finansal varlıklar ilk kayda alınmalarında işlem maliyetlerini de içeren elde etme maliyeti ile muhasebeleştirilmektedir. İlk kayda alımdan sonra satılmaya hazır menkul kıymetlerin müteakip değerlendirilmesi gerçeğe uygun değeri üzerinden yapılmakta ve gerçeğe uygun değerdeki değişikliklerden kaynaklanan ve menkullerin iskonto edilmiş değeri ile gerçeğe uygun değeri arasındaki farkı ifade eden gerçekleşmemiş kâr veya zararlar, özkaynak kalemleri içerisinde "Menkul Değerler Değer Artış Fonu" hesabı altında gösterilmektedir. Satılmaya hazır menkul değerlerin elden çıkarılması durumunda özkaynaklarda menkul değerler değer artış fonu hesabında izlenen bunlara ait değer artış/azalışları gelir tablosuna devredilir.

Krediler

Krediler elde etme maliyeti ile muhasebeleştirilmekte, iç verim oranı yöntemi kullanılarak iskonto edilen değerleri üzerinden değerlendirilmektedir. Bunların teminatı olarak alınan varlıklarla ilgili olarak ödenen harç, işlem gideri ve bunun gibi diğer masraflar işlem maliyetinin bir bölümü olarak kabul edilmektedir.

Nakdi krediler içerisinde izlenen bireysel ve kurumsal krediler içeriklerine göre, Tek Düzen Hesap Planı (THP) ve İzahnamesinde belirtilen hesaplarda orijinal bakiyelerine göre muhasebeleştirilmektedir.

Dövizle endeksli bireysel ve ticari krediler, açıklı tarihindeki kurdan Türk Lirası karşılıkları üzerinden Türk Parası ("TP") hesaplarda izlenmektedir. Geri ödemeler, ödeme tarihindeki kur üzerinden hesaplanmakta, oluşan kur farkları gelir-gider hesaplarına yansıtılmaktadır.

TÜRKİYE FİNANS KATILIM BANKASI AŞ

31 ARALIK 2011 TARİHİ İTİBARIYLA

KONSOLİDE OLMAYAN FİNANSAL TABLOLARA İLİŞKİN AÇIKLAMA VE DİPNOTLAR

(TUTARLAR AKSİ BELİRTİLMEDİKÇE BİN TÜRK LİRASI [TL] OLARAK BELİRTİLMİŞTİR.)

Sorunlu hale gelmiş olarak kabul edilen krediler, 1 Kasım 2006 tarih ve 26333 sayılı Resmi Gazete'de yayımlanarak yayımı tarihinde yürürlüğe giren ve 23 Ocak 2009 tarih ve 27119 sayılı Resmi Gazetede yayımlanan Yönetmelik ile değişiklik yapılan "Bankalarca Kredilerin ve Diğer Alacakların Niteliklerinin Belirlenmesi ve Bunlar İçin Ayrılacak Karşılıklara İlişkin Usul ve Esaslar Hakkında Yönetmelik"te yer alan esaslar çerçevesinde sınıflandırılmakta ve buna göre özel karşılıklar ayrılmaktadır.

Yapılan kısmi tahsilatlar, alacağa ilişkin karşılık ayrılan yıl içerisinde gerçekleştirildiklerinde, karşılık işleminin kısmen iptali yoluna gidilmekte, geçmiş yıllarda gerçekleşmiş ise "Geçmiş Yıllar Giderlerine Ait Tahsilatlar" hesabında izlenmektedir.

Özel karşılıkların dışında, Katılım Bankası yukarıda belirtilen yönetmelik hükümleri çerçevesinde kredi ve diğer alacakları için genel kredi karşılığı ayrılmaktadır.

VII. Finansal Varlıklarda Değer Düşüklüğüne İlişkin Açıklamalar

Katılım Bankası, her bilanço döneminde, bir finansal varlık veya finansal varlık grubunun değer düşüklüğüne uğradığına ilişkin ortada tarafsız göstergelerin bulunup bulunmadığı hususunu değerlendirir. Anılan türden bir göstergenin mevcut olması durumunda Katılım Bankası ilgili değer düşüklüğü tutarını tespit eder.

Bir finansal varlık veya finansal varlık grubu, yalnızca, ilgili varlığın ilk muhasebeleştirilmesinden sonra bir veya birden daha fazla olayın ("zarar/kayıp olayı") meydana geldiğine ve söz konusu zarar olayının (veya olaylarının) ilgili finansal varlığın veya varlık grubunun güvenilir bir biçimde tahmin edilebilen gelecekteki tahmini nakit akışları üzerindeki etkisi sonucunda değer düşüklüğüne uğradığına ilişkin tarafsız bir göstergenin bulunması durumunda değer düşüklüğüne uğrar ve değer düşüklüğü zararı oluşur. İleride meydana gelecek olaylar sonucunda oluşması beklenen kayıplar, ne kadar olası olursa olsunlar muhasebeleştirilmezler.

VIII. Finansal Varlıkların Netleştirilmesine İlişkin Açıklamalar

Alım satım amaçlı, satılmaya hazır ve borsada işlem gören hisse senetlerinin rayiç değerlerinin defter değerinin altında kalması durumunda karşılık ayrılmakta, ayrılan karşılıklar bilançoda defter değeri ile netleştirilerek gösterilmektedir.

"Bankalarca Karşılık Ayrılacak Kredilerin ve Diğer Alacakların Niteliklerinin Belirlenmesi ve Ayrılacak Karşılıklara İlişkin Esas ve Usuller Hakkında Yönetmelik" çerçevesinde takipteki alacaklara özel karşılıklar ayrılmakta ve bu karşılıklar bilançonun aktifinde takipteki alacaklar bakiyesinden düşülmektedir.

Bunun dışındaki finansal varlık ile yükümlülükler, yasal olarak netleştirilmenin uygulanabilir olması ve Katılım Bankası tarafından aktif ve pasiflerin netleştirme yöntemiyle gerçekleştirilmesi öngörüldüğü durumda netleştirilmekte ve finansal tablolarda net tutarları üzerinden gösterilmektedir. Aksi takdirde, finansal varlık ve yükümlülüklerle ilgili herhangi bir netleştirme yapılmamaktadır.

IX. Satış ve Geri Alış Anlaşmaları ve Menkul Değerlerin Ödünç Verilmesi İşlemlerine İlişkin Açıklamalar

Katılım Bankası, satış ve geri alış ve menkul değerlerin ödünç verilmesi işlemleri yapmamaktadır.

X. Satış Amaçlı Elde Tutulan ve Durdurulan Faaliyetlere İlişkin Duran Varlıklar ile bu Varlıklara İlişkin Borçlar Hakkında Açıklamalar

Katılım Bankası, alacaklarından dolayı edindiği varlıkların elden çıkarılması ile ilgili muhasebeleştirme ve değerlemesine ilişkin esaslarını 1 Kasım 2006 tarih ve 26333 sayılı Resmi Gazete'de yayımlanan "Bankaların Kıymetli Maden Alım Satımına ve Alacaklarından Dolayı Edindikleri Emtia ve Gayrimenkullerin Elden Çıkarılmasına İlişkin Usul ve Esaslar Hakkında Yönetmelik" e göre belirlemektedir.

Katılım Bankası, aktifinde, alacaklarından dolayı edindiği duran varlıklardan somut bir satış planı olanları satış amaçlı duran varlıklar hesabında izlemektedir.

TÜRKİYE FİNANS KATILIM BANKASI AŞ

31 ARALIK 2011 TARİHİ İTİBARIYLA

KONSOLİDE OLMAYAN FİNANSAL TABLOLARA İLİŞKİN AÇIKLAMA VE DİPNOTLAR

(TUTARLAR AKSİ BELİRTİLMEDİKÇE BİN TÜRK LİRASI [TL] OLARAK BELİRTİLMİŞTİR.)

Satış amaçlı elde tutulan olarak sınıflandırılma kriterlerini sağlayan varlıklar; defter değerleri ile satış için katlanılacak maliyetler düşülmüş gerçeğe uygun değerlerinden düşük olanı ile ölçülür ve söz konusu varlıklar üzerinden amortisman ayırma işlemi durdurulur ve bu varlıklar bilançoda ayrı olarak sunulur. Bir varlığın satış amaçlı elde tutulan bir varlık olabilmesi için; ilgili varlığın (veya elden çıkarılacak varlık grubunun) bu tür varlıkların (veya elden çıkarılacak varlık grubunun) satışında sıkça rastlanan ve alışılmış koşullar çerçevesinde derhal satılabilecek durumda olması ve satış olasılığının yüksek olması gerekir. Satış olasılığının yüksek olması için; uygun bir yönetim kademesi tarafından, varlığın (veya elden çıkarılacak varlık grubunun) satışına ilişkin bir plan yapılmış ve alıcıların tespiti ile planın tamamlanmasına yönelik aktif bir program başlatılmış olmalıdır. Ayrıca, varlık (veya elden çıkarılacak varlık grubu) gerçeğe uygun değeriyle uyumlu bir fiyat ile aktif olarak pazarlanıyor olmalıdır. Ayrıca satışın, sınıflandırılma tarihinden itibaren bir yıl içerisinde tamamlanmış bir satış olarak muhasebeleştirilmesinin beklenmesi ve planı tamamlamak için gerekli işlemlerin, planda önemli değişiklikler yapılması veya planın iptal edilmesi ihtimalinin düşük olduğunu göstermesi gerekir. Çeşitli olay veya koşullar satış işleminin tamamlanma süresini bir yıldan fazlaya uzatabilir. Söz konusu gecikmenin, işletmenin kontrolü dışındaki olaylar veya koşullar nedeniyle gerçekleşmiş ve işletmenin ilgili varlığın (veya elden çıkarılacak varlık grubunu) satışına yönelik satış planının devam etmekte olduğuna dair yeterli kanıt bulunması durumunda; satış işlemini tamamlamak için gerekli olan sürenin uzaması, ilgili varlığın (veya elden çıkarılacak varlık grubunun) satış amaçlı elde tutulan varlık olarak sınıflandırılmasını engellemez.

Durdurulan bir faaliyet, bir bankanın elden çıkarılan veya satış amacıyla elde tutulan olarak sınıflandırılan bir bölümdür. Durdurulan faaliyetlere ilişkin sonuçlar gelir tablosunda ayrı olarak sunulur. Dönem içinde Katılım Bankası'nın durdurulan faaliyeti bulunmamaktadır.

XI. Şerefiye ve Diğer Maddi Olmayan Duran Varlıklara İlişkin Açıklama ve Dipnotlar

Bilanço tarihi itibarıyla Katılım Bankası'nın konsolide olmayan finansal tablolarında şerefiye bulunmamaktadır.

Maddi olmayan duran varlıklar, 1 Ocak 2005 tarihinden önce satın alınan kalemler için 31 Aralık 2004 tarihi itibarıyla enflasyonun etkilerine göre düzeltilmiş tarihi satın alım maliyetlerinden ve izleyen dönemlerde satın alınan kalemler satın alım maliyeti değerinden, birikmiş itfa ve tükenme payları ile kalıcı değer düşüşleri ayrılmış olarak gösterilir. Maddi olmayan duran varlıklar normal amortisman yöntemine göre faydalı ömürleri dikkate alınarak itfa edilir. Amortisman yöntemi ve dönemi her yılın sonunda periyodik olarak gözden geçirilir. Maddi olmayan duran varlıklar yazılım lisans bedellerinden oluşmaktadır.

XII. Maddi Duran Varlıklara İlişkin Açıklama ve Dipnotlar

Maddi duran varlıkların ilk kayıtları elde etme tutarları ve varlığın kullanılabilir hale getirilmesi için gerekli diğer doğrudan giderlerin ilavesi sureti ile bulunmuş maliyet bedeli üzerinden yapılmıştır. Maddi duran varlıklar kayda alınmalarını izleyen dönemde maliyet bedelinden birikmiş amortismanların ve varsa birikmiş değer azalışlarının düşülmesinden sonra kalan tutarlar üzerinden değerlendirilmiştir. 2006 yılı içinde Katılım Bankası muhasebe politikasında değişikliğe giderek maddi duran varlıkları içinde yer alan gayrimenkullerin değerlemesinde; Maddi Duran Varlıklara İlişkin Standart (TMS 16) kapsamında yeniden değerlendirme metodunu benimsemiştir. Bağımsız bir ekspertiz şirketi tarafından Aralık 2010'da hesaplanan ekspertiz değerleri finansal tablolara yansıtılmıştır. Söz konusu yeniden değerlendirme değer artışı bilanço tarihi itibarıyla ertelenmiş vergi sonrası net 21,582 TL olarak gerçekleşmiştir. (31 Aralık 2010: 21,582 TL)

Bilanço tarihi itibarıyla aktifte bir hesap döneminden daha az bir süre bulunan varlıklara ilişkin olarak, bir tam yıl için öngörülen amortisman tutarının, varlığın aktifte kalış süresiyle orantılanması suretiyle bulunan tutar kadar amortisman ayrılmıştır.

Maddi duran varlıkların elden çıkarılmasından doğan kazanç veya kayıplar satış hasılatı ile varlığın net defter değeri arasındaki fark alınarak belirlenir ve gelir tablosuna yansıtılır.

Maddi duran varlıklara yapılan normal bakım ve onarım harcamaları gider olarak muhasebeleştirilmektedir.

Maddi duran varlıklar üzerindeki rehin, ipotek ve benzeri herhangi bir takyidat bulunmamaktadır.

Katılım Bankası'nca esas alınan faydalı ömürler aşağıdaki tabloda açıklanmıştır:

Amortisman Tabi Varlık	Faydalı Ömür
Kasalar	5-50 yıl
Büro Makineleri	3-10 yıl
Özel Maliyet Bedelleri	2-10 yıl
Diğer Menkuller	3-15 yıl
Mobilya Mefruşat	3-10 yıl
Nakil Vasıtaları	5 yıl
Gayrimenkuller	50 yıl

TÜRKİYE FİNANS KATILIM BANKASI AŞ

31 ARALIK 2011 TARİHİ İTİBARIYLA

KONSOLİDE OLMAYAN FİNANSAL TABLOLARA İLİŞKİN AÇIKLAMA VE DİPNOTLAR

(TUTARLAR AKSİ BELİRTİLMEDİKÇE BİN TÜRK LİRASI [TL] OLARAK BELİRTİLMİŞTİR.)

XIII. Kiralama İşlemlerine İlişkin Açıklamalar ve Dipnotlar

Kiralayan Durumunda Katılım Bankası;

Katılım Bankası, finansal kiralama işlemlerinde kiraya veren olarak yer almaktadır. Katılım Bankası, finansal kiralamaya konu edilmiş varlıkları bilançoda net kiralama yatırımı tutarına eşit değerde bir alacak olarak göstermektedir. Kira ödemelerinin toplamı kâr payı ve anapara tutarlarını kapsayan bir şekilde brüt olarak finansal kiralama alacakları hesabında yer almaktadır. Kira ödemelerinin toplamı ile söz konusu sabit kıymetlerin maliyeti arasındaki fark olan kâr payı ise kazanılmamış finansal kiralama gelirleri hesabında yer almaktadır. Kira ödemeleri gerçekleştiğinde, kira tutarı finansal kiralama alacakları hesabından düşülmekte; içindeki kâr payı ise kazanılmamış kâr payı gelirleri hesabından düşülerek gelir tablosuna yansıtılmaktadır.

Kiracı Durumunda Katılım Bankası;

Finansal kiralama yoluyla edinilen aktifler, rayiç bedelleri veya kira ödemelerinin iskonto edilmiş değerlerinin, düşük olanı üzerinden aktifleştirilmekte, kira bedelleri toplamı pasifte yükümlülük olarak kaydedilirken içerdikleri kâr payı tutarları ertelenmiş kâr payı tutarı olarak muhasebeleştirilmektedir. Kiralama konusu varlıklar sabit kıymetler (menkuller) hesabının altında izlenmekte ve aynı muhasebe politikalarına tabi olmaktadır.

XIV. Karşılıklar ve Koşullu Yükümlülükler İlişkin Açıklamalar

Kullandırılan fonlar ve diğer alacaklar için ayrılan özel ve genel karşılıklar dışında kalan karşılıklar ve şarta bağlı yükümlülükler TMS'nin 37 sayılı Standardı hükümlerine uygun olarak ayrılmaktadır.

Katılım Bankası tarafından ayrılmış olan özel ve genel karşılık giderlerinin katılma hesaplarına isabet eden kısmı katılım hesaplarından karşılanmaktadır.

Bilanço tarihi itibarıyla, Katılım Bankası aleyhine açılmış, halen devam eden, 192 adet dava bulunmaktadır. Davaların toplam tutarları 162,783 TL'dir (31 Aralık 2010: 151 adet dava, 158,596 TL). Katılım Bankası, aleyhte devam eden, nakit çıkışı muhtemel olan ve güvenilir bir biçimde yükümlülük tutarının tahmin edilebildiği davalar için bilanço tarihi itibarıyla 3,792 TL karşılık ayırmıştır (31 Aralık 2010: 2,246 TL).

XV. Çalışanların Haklarına İlişkin Yükümlülükler İlişkin Açıklamalar

Türkiye'deki mevcut iş kanunu gereğince, Katılım Bankası emeklilik nedeniyle işten ayrılan veya istifa ve Türk İş Kanunu'nda belirtilen davranışlar dışındaki nedenlerle istihdamı sona erdirilen personele belirli bir toplu ödeme yapmakla yükümlüdür.

Bu çerçevede, Katılım Bankası tüm personelin emekliye ayrılması veya en az bir yıllık hizmeti tamamlayarak iş ilişkisinin kesilmesi, askerlik hizmeti için çağırılması veya vefatı durumunda doğacak gelecekteki olası yükümlülük tutarları için, aktüeryal metotla "Çalışanlara Sağlanan Faydalara İlişkin Türkiye Muhasebe Standardı"na (TMS 19) uygun olarak kıdem tazminatı karşılığı hesaplanmış ve ilişikteki finansal tablolarda muhasebeleştirilmiştir. Kullanılan başlıca aktüeryal tahminler şöyledir:

	Cari Dönem	Önceki Dönem
İskonto Oranı (%)	4,66	4,66
Emeklilik İhtimaline İlişkin Kullanılan Oran (%)	94,35	93,83

Katılım Bankası, çalışanlarının bir hesap dönemi boyunca sunduğu hizmetler karşılığında ödenmesi beklenen iskonto edilmemiş, çalışanlara sağlanan kısa vadeli faydalar için finansal tablolarında TMS 19 kapsamında karşılık ayırmıştır.

Katılım Bankası çalışanlarının üyesi buldukları vakıf, sandık ve benzeri kuruluş yoktur.

XVI. Vergi Uygulamalarına İlişkin Açıklamalar

Gelir vergisi gideri, cari vergi ve ertelenmiş vergi giderinin toplamından oluşur.

Cari yıl vergi yükümlülüğü, dönem kârının vergiye tabi olan kısmı üzerinden hesaplanır. Vergiye tabi kâr, diğer yıllarda vergilendirilebilen veya indirilebilen gelir veya gider kalemleri ile vergilendirilemeyen veya indirilemeyen kalemleri hariç tuttuğundan dolayı, gelir tablosunda belirtilen kârdan farklılık gösterir. Katılım Bankası'nın cari vergi yükümlülüğü bilanço tarihi itibarıyla yasallaşmış ya da önemli ölçüde yasallaşmış vergi oranı kullanılarak hesaplanmıştır.

TÜRKİYE FİNANS KATILIM BANKASI AŞ

31 ARALIK 2011 TARİHİ İTİBARIYLA

KONSOLİDE OLMAYAN FİNANSAL TABLOLARA İLİŞKİN AÇIKLAMA VE DİPNOTLAR

(TUTARLAR AKSİ BELİRTİLMEDİKÇE BİN TÜRK LİRASI [TL] OLARAK BELİRTİLMİŞTİR.)

Ertelenen vergi yükümlülüğü veya varlığı, varlıkların ve yükümlülüklerin finansal tablolarda gösterilen tutarları ile yasal vergi matrahı hesabında dikkate alınan tutarları arasındaki geçici farklılıkların bilanço yöntemine göre vergi etkilerinin yasallaşmış vergi oranları dikkate alınarak hesaplanmasıyla belirlenmektedir. Ertelenen vergi yükümlülükleri vergilendirilebilir geçici farkların tümü için hesaplanırken, indirilebilir geçici farklardan oluşan ertelenen vergi varlıkları, gelecekte vergiye tabi kâr elde etmek suretiyle bu farklardan yararlanmanın kuvvetle muhtemel olması şartıyla hesaplanmaktadır. Şerefiye veya işletme birleşmeleri dışında varlık veya yükümlülüklerin ilk defa finansal tablolara alınmasından dolayı oluşan ve hem ticari hem de mali kâr veya zararı etkilemeyen geçici zamanlama farklarına ilişkin ertelenen vergi yükümlülüğü veya varlığı hesaplanmaz.

Ertelenen vergi varlığının kayıtlı değeri, her bir bilanço tarihi itibarıyla gözden geçirilir. Ertelenen vergi varlığının bir kısmının veya tamamının sağlayacağı faydanın elde edilmesine imkan verecek düzeyde mali kâr elde etmenin muhtemel olmadığı ölçüde, ertelenen vergi varlığının kayıtlı değeri azaltılır.

Ertelenmiş vergi, varlıkların oluştuğu veya yükümlülüklerin yerine getirildiği dönemde geçerli olan vergi oranları üzerinden hesaplanır ve gelir tablosuna gider veya gelir olarak kaydedilir. Bununla birlikte, ertelenen vergi, aynı veya farklı bir dönemde doğrudan öz sermaye ile ilişkilendirilen varlıklarla ilgili ise doğrudan öz sermaye hesap grubuyla ilişkilendirilir.

Ertelenmiş vergi provizyonunun doğrudan özkaynaklar ile ilişkilendirilen varlıklarla ilgili olan kısmı özkaynaklar hesap grubunda yer alan ilgili hesaplarla netleştirilmektedir. 31 Aralık 2011 tarihi itibarıyla 388 TL (31 Aralık 2010: 6,393 TL) tutarındaki ertelenmiş vergi karşılığı özkaynaklar ile ilişkilendirilen kalemlerle ilgili olduğundan, özkaynaklar hesap grubunda yer alan 'Maddi Duran Varlıklar Yeniden Değerleme Farkları' ve 'Menkul Kıymet Değerleme Farkı' hesapları içerisinde netleştirilerek gösterilmiştir.

Ödenecek cari vergi tutarları, peşin ödenen vergi tutarlarıyla ilişkili olduğundan netleştirilmektedir. Aynı şekilde ertelenmiş vergi alacağı ve yükümlülüğü de finansal tablolarda netleştirilmektedir.

XVII. Borçlanmalara İlişkin İlave Açıklamalar

Katılım Bankası, alım-satım amaçlı türev finansal borçlar haricindeki diğer borçlanmalarını TMS 39 "Finansal Araçların Muhasebeleştirilmesi Standardı"nda belirtildiği şekilde işlem tarihinde elde etme maliyeti üzerinden kayda almakta, iç verim oranı yöntemi kullanılarak iskonto edilmiş bedelleri üzerinden de değerlemektedir. Alım-satım amaçlı türev finansal borçlar III nolu muhasebe politikasında anlatıldığı gibi rayiç değer ile değerlendirilmektedir.

XVIII. İhraç Edilen Hisse Senetlerine İlişkin Açıklamalar

Yoktur.

XIX. Aval ve Kabullere İlişkin Açıklama ve Dipnotlar

Katılım Bankası, aval ve kabullerini, müşterilerin ödemeleri ile eşzamanlı olarak gerçekleştirmekte olup, bilanço dışı yükümlülükleri içerisinde göstermektedir.

XX. Devlet Teşviklerine İlişkin Açıklama ve Dipnotlar

Katılım Bankası'nın bilanço tarihi itibarıyla yararlanmış olduğu devlet teşvikleri bulunmamaktadır.

XXI. Raporlamanın Bölümlenmeye Göre Yapılmasına İlişkin Açıklamalar ve Dipnotlar

Katılım Bankası, bireysel bankacılık alanında özel müşteri cari hesapları, katılma hesapları, kredi ve bankamatik kartları, tüketici kredileri, uzun vadeli konut ve taşıt kredileri ile diğer bireysel bankacılık hizmetlerinde faaliyetini sürdürmektedir.

Katılım Bankası, otomatik virman hizmetleri, internet bankacılık hizmetleri, cari hesaplar, katılma hesapları, nakdi, gayrinakdi krediler, finansal kiralama, dış ticaret işlemleri ve sigorta işlemleri ile kurumsal bankacılık faaliyetlerini sürdürmektedir.

Faaliyet veya yatırımların bölümlenmesini doğrudan veya dolaylı bir şekilde etkileyen iktisadi, mali ve politik faktörler bulunmamaktadır. Ekonomik konjonktürdeki dalgalanmalara bağlı olarak, istikrarsızlık dönemlerinde yatırımlar ertelenmekte ve mevcut kaynaklar likit olarak değerlendirilmektedir.

TÜRKİYE FİNANS KATILIM BANKASI AŞ

31 ARALIK 2011 TARİHİ İTİBARIYLA

KONSOLİDE OLMAYAN FİNANSAL TABLOLARA İLİŞKİN AÇIKLAMA VE DİPNOTLAR

(TUTARLAR AKSİ BELİRTİLMEDİKÇE BİN TÜRK LİRASI [TL] OLARAK BELİRTİLMİŞTİR.)

	Bireysel Bankacılık	Kurumsal Bankacılık	Hazine	Dağıtılamayan	Toplam
31.12.2011					
Faaliyet Gelirleri	201.226	503.913	115.814	-	820.953
Bölümün Net Kazancı *	26.125	178.634	88.662	-	293.421
Vergi Öncesi Kâr	26.125	178.634	88.662	-	293.421
Vergi Karşılığı	-	-	-	61.834	61.834
Vergi Sonrası Kar	26.125	178.634	88.662	(61.834)	231.587
Dönem Net Kârı	26.125	178.634	88.662	(61.834)	231.587
Bölüm Varlıkları	3.412.248	8.465.629	1.366.738	283.738	13.528.353
Toplam Varlıklar	3.412.248	8.465.629	1.366.738	283.738	13.528.353
Bölüm Yükümlülükleri	7.261.536	2.646.730	1.544.536	461.892	11.914.694
Özkaynaklar	-	-	-	1.613.659	1.613.659
Toplam Yükümlülükler	7.261.536	2.646.730	1.544.536	2.075.551	13.528.353
Diğer Bölüm Kalemleri	-	-	-	30.374	30.374
Amortisman **	-	-	-	30.016	30.016
Değer Azalışı	-	-	-	358	358

* Personel ve işletme giderleri bölümlerin varlık ve yükümlülükleri oranında dağıtılmıştır.

** 30,016 TL tutarındaki amortisman tutarının 23,452 TL'si maddi duran varlıklar amortismanından, 6,016 TL'si maddi olmayan duran varlık amortismanından, 548 TL'si ise elden çıkarılacak sabit kıymet amortismanından oluşmaktadır.

	Bireysel Bankacılık	Kurumsal Bankacılık	Hazine	Dağıtılamayan	Toplam
31.12.2010					
Faaliyet Geliri	185.580	412.225	93.651	-	691.456
Bölümün Net Kazancı *	13.427	158.310	81.042	-	252.779
Vergi Öncesi Kâr	13.427	158.310	81.042	-	252.779
Vergi Karşılığı	-	-	-	47.250	47.250
Vergi Sonrası Kâr	13.427	158.310	81.042	(47.250)	205.529
Dönem Net Kârı	13.427	158.310	81.042	(47.250)	205.529
Bölüm Varlıkları	3.240.721	6.439.741	725.508	285.890	10.691.860
Toplam Varlıklar	3.240.721	6.439.741	725.508	285.890	10.691.860
Bölüm Yükümlülükleri	6.603.527	2.078.376	147.406	456.455	9.285.764
Özkaynaklar	-	-	-	1.406.096	1.406.096
Toplam Yükümlülükler	6.603.527	2.078.376	147.406	1.862.551	10.691.860
Diğer Bölüm Kalemleri	-	-	-	27.656	27.656
Amortisman **	-	-	-	26.956	26.956
Değer Azalışı	-	-	-	700	700

* Personel ve işletme giderleri bölümlerin varlık ve yükümlülükleri oranında dağıtılmıştır.

** 26,956 TL tutarındaki amortisman tutarının 21,525 TL'si maddi duran varlıklar amortismanından, 4,872 TL'si maddi olmayan duran varlık amortismanından, 559 TL'si ise elden çıkarılacak sabit kıymet amortismanından oluşmaktadır.

XXII. Diğer Hususlar

Yukarıda belirtilen muhasebe politikaları dışında belirtilmesi gereken diğer hususlar bulunmamaktadır.

TÜRKİYE FİNANS KATILIM BANKASI AŞ

31 ARALIK 2011 TARİHİ İTİBARIYLA

KONSOLİDE OLMAYAN FİNANSAL TABLOLARA İLİŞKİN AÇIKLAMA VE DİPNOTLAR

(TUTARLAR AKSİ BELİRTİLMEDİKÇE BİN TÜRK LİRASI [TL] OLARAK BELİRTİLMİŞTİR.)

DÖRDÜNCÜ BÖLÜM

MALİ BÜNYEYE İLİŞKİN BİLGİLER

I. Sermaye Yeterliliği Standart Oranına İlişkin Açıklama ve Dipnotlar

Sermaye yeterliliği standart oranının tespitinde kullanılan risk ölçüm yöntemleri; sermaye yeterliliği standart oranının hesaplanması 1 Kasım 2006 tarih ve 26333 Sayılı Resmî Gazete’de yayımlanmış olan “Bankaların Sermaye Yeterliliği Ölçülmesine ve Değerlendirilmesine İlişkin Yönetmelik” çerçevesinde yapılmaktadır. Katılım Bankası’nın “Bankaların Sermaye Yeterliliğinin Ölçülmesine ve Değerlendirilmesine İlişkin Yönetmelik” esaslarına göre hesaplanan sermaye yeterliliği standart oranı % 14.24 olarak gerçekleşmiştir (31 Aralık 2010: % 17.08).

Sermaye yeterliliği standart oranının hesaplanmasında hesap ve kayıt düzenine ilişkin mevzuata uygun olarak düzenlenen veriler kullanılır. Ayrıca, “Bankaların Sermaye Yeterliliği Ölçülmesine ve Değerlendirilmesine İlişkin Yönetmelik” esaslarına göre piyasa riski tutarı hesaplanarak sermaye yeterliliği standart oranı hesaplamalarına dahil edilmiştir.

Özkaynak hesabında sermayeden indirilen değer olarak dikkate alınan tutarlar; risk ağırlıklı varlıklar, gayrinakdi krediler ve yükümlülüklerin hesaplanmasına dahil edilmez. Risk ağırlıklı varlıkların hesaplanmasında, tükenme ve değer kaybı ile karşı karşıya olan varlıklar, ilgili amortismanlar ve karşılıklar düşüldükten sonra kalan net tutarlar üzerinden hesaplara alınır.

Gayrinakdi krediler ile ilgili işlemlerde, kredi riskine esas tutarların hesaplanmasında, karşı taraftan olan alacaklar, varsa bu işlemler için “Bankalarca Kredilerin ve Diğer Alacakların Niteliklerinin Belirlenmesi ve Bunlar İçin Ayrılacak Karşılıklara İlişkin Usul ve Esaslar Hakkında Yönetmelik”e istinaden ayrılan ve pasif hesaplar arasında izlenen özel karşılıklar düşüldükten sonraki net tutar üzerinden, “Bankaların Sermaye Yeterliliğinin Ölçülmesine ve Değerlendirilmesine İlişkin Yönetmelik”in 5’inci maddesinin (1) numaralı fıkrasında belirtilen krediye dönüştürme oranları ile çarpıldıktan sonra Sermaye Yeterliliği Analiz Formu’nda belirtilen risk ağırlıklarının uygulanması suretiyle hesaplanır.

Döviz haddi ile ilgili işlemlerde, kredi riskine esas tutarların hesaplanmasında, karşı taraftan olan alacaklar, “Bankaların Sermaye Yeterliliğinin Ölçülmesine ve Değerlendirilmesine İlişkin Yönetmelik”in 5’inci maddesinin (2) numaralı fıkrasında belirtilen krediye dönüştürme oranları ile çarpıldıktan sonra Sermaye Yeterliliği Analiz Formunda belirtilen risk ağırlıkları ile ağırlıklandırılır.

	Risk Ağırlıkları					
	Katılım Bankası					
	% 0	% 20	% 50	% 100	% 150	% 200
Kredi Riskine Esas Tutar						
Bilanço Kalemleri (Net)	2.348.265	264.827	3.631.171	4.746.710	15.602	3.007
Nakit Değerler	455.838	-	-	-	-	-
Vadesi Gelmiş Menkul Değerler	-	-	-	-	-	-
T. C. Merkez Bankası	805.919	-	-	-	-	-
Yurtiçi, Yurtdışı Bankalar, Yurtdışı Merkez ve Şubeler	-	264.827	-	3.573	-	-
Para Piyasalarından Alacaklar	-	-	-	-	-	-
Ters Repo İşlemlerinden Alacaklar	-	-	-	-	-	-
Zorunlu Karşılıklar	625.753	-	-	-	-	-
Krediler	283.415	-	3.494.206	4.333.425	15.602	3.007
Tasfiye Olunacak Alacaklar (Net)	-	-	-	59.081	-	-
Kiralama İşlemlerinden Alacaklar	1.021	-	5.659	40.227	-	-
Satılmaya Hazır Finansal Varlıklar	-	-	-	85	-	-
Vadeye Kadar Elde Tutulan Yatırımlar	-	-	-	-	-	-
Aktiflerimizin Vadeli Satışından Alacaklar	-	-	-	-	-	-
Muhtelif Alacaklar	-	-	-	2.283	-	-
Kâr Payı Gelir Tahakkuk ve Reeskontları	25.514	-	131.306	162.336	-	-
İştirak, Bağlı Ortak. ve Birlikte Kontrol Edilen Ortaklıklar (İş Ortaklıkları) (Net)	-	-	-	3.000	-	-
Maddi Duran Varlıklar	-	-	-	114.502	-	-
Diğer Aktifler	150.805	-	-	28.198	-	-
Nazım Kalemler	140.588	10.255	469.017	3.272.578	-	-
Gayrinakdi Krediler ve Taahhütler	140.386	105	469.017	3.262.955	-	-
Türev Finansal Araçlar	202	10.150	-	9.623	-	-
Risk Ağırlığı Verilmemiş Hesaplar	-	-	-	-	-	-
Toplam Risk Ağırlıklı Varlıklar	2.488.853	275.082	4.100.188	8.019.288	15.602	3.007

TÜRKİYE FİNANS KATILIM BANKASI AŞ

31 ARALIK 2011 TARİHİ İTİBARIYLA

KONSOLİDE OLMAYAN FİNANSAL TABLOLARA İLİŞKİN AÇIKLAMA VE DİPNOTLAR

(TUTARLAR AKSİ BELİRTİLMEDİKÇE BİN TÜRK LİRASI [TL] OLARAK BELİRTİLMİŞTİR.)

Sermaye Yeterliliği Standart Oranına İlişkin Özet Bilgi

	Cari Dönem	Önceki Dönem
Kredi Riskine Esas Tutar (KRET)	10.153.815	6.977.730
Piyasa Riskine Esas Tutar (PRET)	50.525	38.863
Operasyonel Riske Esas Tutar (ORET)	1.153.525	1.015.116
Özkaynak	1.617.374	1.372.192
Özkaynak/(KRET+PRET+ORET) *100	14,24	17,08

Özkaynak Kalemlerine İlişkin Bilgiler

	Cari Dönem	Önceki Dönem
ANA SERMAYE		
Bankanın tasfiyesi halinde alacak hakkı açısından diğer tüm alacaklardan sonra gelen ödenmiş sermaye	800.000	800.000
Nominal Sermaye	800.000	800.000
Sermaye Taahhütleri (-)	-	-
Bankanın tasfiyesi halinde alacak hakkı açısından diğer tüm alacaklardan sonra gelen ödenmiş sermayeye ilişkin enflasyona göre düzeltme farkı	-	-
Hisse Senedi İhraç Primleri	-	-
Hisse Senedi İptal Kârları	-	-
Yasal Yedekler	46.748	36.772
I. Tertip Kanuni Yedek Akçe (TTK 466/1)	44.304	34.328
II. Tertip Kanuni Yedek Akçe (TTK 466/2)	2.444	2.444
Özel Kanunlar Gereği Ayrılan Yedek Akçe	-	-
Statü Yedekleri	-	-
Olağanüstü Yedekler	516.738	321.185
Genel Kurul Kararı Uyarınca Ayrılan Yedek Akçe	516.738	321.185
Dağıtılmamış Kârlar	-	-
Birikmiş Zararlar	-	-
Yabancı Para Sermaye Kur Farkı	-	-
Yasal Yedek, Statü Yedekleri ve Olağanüstü Yedeklerin Enflasyona Göre Düzeltme Farkı	-	-
Kâr	231.587	205.529
Net Dönem Kârı	231.587	205.529
Geçmiş Yıllar Kârı	-	-
Muhtemel Riskler İçin A. Serb. Karşılıkların Ana Sermayenin %25'ine Kadar Olan Kısmı	-	-
İştirak ve Bağlı Ortaklık Hisseleri ile Gayrim. Satış Kazançları	-	-
Yönetmelikte belirtilen sınırları aşmamak kaydıyla birincil sermaye benzeri borçlar	-	-
Zararın Yedek Akçelerle Karşılanamayan Kısmı (-)	-	-
Net Dönem Zararı	-	-
Geçmiş Yıllar Zararı	-	-
Faaliyet Kiralaması Geliştirme Maliyetleri (-)	27.862	29.381
Peşin Ödenmiş Giderler (-)*	-	4.095
Maddi Olmayan Duran Varlıklar (-)	11.801	10.251
Ana Sermayenin %10'unu Aşan Ertelenmiş Vergi Varlığı Tutarı (-)	-	-
Kanunun 56'ncı maddesinin Üçüncü Fıkrasındaki Aşım Tutarı (-)	-	-
Ana Sermaye Toplamı	1.555.410	1.319.759

* 10.03.2011 tarih ve 27870 sayılı resmi gazetede yayınlanan "Bankaların Özkaynaklarına İlişkin Yönetmelik'te Değişiklik Yapılmasına Dair Yönetmelik" gereğince cari dönemde ana sermayeden indirilecek kalemlerden çıkartılarak kredi riski hesaplamasına %100 risk ağırlığı ile dahil edilmiştir.

TÜRKİYE FİNANS KATILIM BANKASI AŞ

31 ARALIK 2011 TARİHİ İTİBARIYLA

KONSOLİDE OLMAYAN FİNANSAL TABLOLARA İLİŞKİN AÇIKLAMA VE DİPNOTLAR

(TUTARLAR AKSİ BELİRTİLMEDİKÇE BİN TÜRK LİRASI [TL] OLARAK BELİRTİLMİŞTİR.)

KATKI SERMAYE	Cari Dönem	Önceki Dönem
Genel Karşılıklar	56.305	34.099
Menkuller Yeniden Değerleme Değer Artışı Tutarının %45'i	-	-
Gayrimenkuller Yeniden Değerleme Değer Artışı Tutarının %45'i	9.712	9.712
İştirakler, Bağlı Ortaklıklar Ve Birlikte Kontrol Edilen Ortaklıklar (İş Ortaklıkları) Bedelsiz Hisseleri	-	-
Birincil Sermaye Benzeri Borçların Ana Sermaye Hesaplamasında Dikkate Alınmayan Kısmı	-	-
İkincil Sermaye Benzeri Borçlar	-	-
Menkul Değerler Değer Artış Fonu Tutarının %45'i	(2.996)	9.463
İştirakler ve Bağlı Ortaklıklardan	-	-
Satılmaya Hazır Finansal Varlıklardan	(2.996)	9.463
Sermaye Yedeklerinin, Kâr Yedeklerinin ve Geçmiş Yıllar K/Z'nin Enflasyona Göre Düzeltme Farkları (Yasal Yedek, Statü Yedekleri ve Olağanüstü Yedeklerin Enflasyona Göre Düzeltme Farkı hariç)	-	-
Katki Sermaye Toplamı	63.021	53.274
SERMAYE	1.618.431	1.373.033
SERMAYEDEN İNDİRİLEN DEĞERLER	1.057	841
Sermayesinin Yüzde On ve Daha Fazlasına Sahip Olunan Bankalar ile Finansal Kuruluşlardan (Yurt İçi, Yurt Dışı) Konsolide Edilmeyenlerdeki Ortaklık Payları	-	-
Sermayesinin Yüzde Onundan Azına Sahip Olunan Bankalar ile Finansal Kuruluşlardaki (Yurt İçi, Yurt Dışı) Bankanın Ana Sermaye ve Katki Sermaye Toplamının Yüzde On ve Daha Fazlasını Aşan Tutardaki Ortaklık Payları Toplamı	-	-
Bankalara, Finansal Kuruluşlara (Yurt İçi, Yurt Dışı) veya Nitelikli Pay Sahiplerine Kullandırılan İkincil Sermaye Benzeri Borç Niteliğini Haiz Krediler ile Bunlardan Satın Alınan Birincil veya İkincil Sermaye Benzeri Borç Niteliğini Haiz Borçlanma Araçları	-	-
Kanununun 50 ve 51'inci Maddeleri Hükümlerine Aykırı Olarak Kullandırılan Krediler	-	-
Bankaların, Gayrimenkullerinin Net Defter Değerleri Toplamının Özkaynaklarının Yüzde Ellisini Aşan Kısmı İle Alacaklarından Dolayı Edinmek Zorunda Kaldıkları Ve Kanununun 57'nci Maddesi Uyarınca Elden Çıkarılması Gereken Emtia Ve Gayrimenkullerden Edinim Tarihinden İtibaren Beş Yıl Geçmesine Rağmen Elden Çıkarılmayanların Net Defter Değerleri	1.053	841
Kanununun 45'inci maddesi uyarınca belirlenen sermaye yeterliliği oranının hesaplanmasına ilişkin usul ve esaslar kapsamında yüzde bin iki yüz elli risk ağırlığına tabi tutulması yerine özkaynaktan düşülmesi tercih edilen menkul kıymetleştirme pozisyonları	-	-
Diğer	4	-
TOPLAM ÖZKAYNAK	1.617.374	1.372.192

II. Kredi Riski

Kredi riski Katılım Bankası'nın ticari ilişki içinde bulunduğu karşı tarafın; Katılım Bankası ile yaptığı sözleşme gereklerine uymayarak yükümlülüğünü kısmen veya tamamen zamanında yerine getirememesinden oluşabilecek risk ve zararları ifade eder.

Kredi Tahsis Bölümü'nce kredi müşterilerinin kredi değerliliği izlenmekte ve altı ay veya bir yıllık dönemler itibarıyla düzenli olarak gözden geçirilmektedir. Borçlularının kredi değerlilikleri düzenli aralıklarla "Bankalarca Karşılık Ayrılacak Kredilerin ve Diğer Alacakların Niteliklerinin Belirlenmesi ve Ayrılacak Karşılıklara İlişkin Esas ve Usuller Hakkında Yönetmelik'e uygun şekilde izlenmektedir. Hesap durum belgeleri ilgili mevzuatta öngörüldüğü şekilde alınmaktadır. Kredi limitleri Yönetim Kurulu, banka kredi komitesi ve kredi yönetimince belirlenmektedir. Katılım Bankası, kullandığı kredileri ve diğer alacakları için teminat almaktadır. Alınan teminatlar kredibilitesi yüksek gerçek ve tüzel kişi kefaleti, Hazine, Özelleştirme İdaresi Başkanlığı ve Toplu Konut İdaresi Başkanlığı'nca ve bunların kefaleti ile ihraç edilen bono ve tahviller, OECD ülkeleri merkez yönetimleri, merkez bankaları ve bunların kefaletleri ile ihraç edilen menkul kıymetler, Avrupa Merkez Bankası ve bankanın kefaleti ile ihraç edilen menkul kıymetler, altın ve diğer kıymetli madenler, borsaya kote edilmiş hisse senetleri, varlığa dayalı menkul kıymet, özel sektör tahvilleri, bankaların verecekleri kefalet ve teminat mektupları, OECD ülkelerinde faaliyet gösteren bankaların garantileri, OECD ülkeleri merkezi yönetimleri ile merkez bankalarının kefaletleri, kamu kurumlarından doğmuş alacak temlikli veya rehni, müşteri çeki, taşıt rehni, ihracat vesaiki, ticari işletme rehni, uçak, gemi ve gayrimenkul ipotegi, nakit blokajı, müşteri çeklerinden oluşmaktadır.

Önemli ölçüde kredi riskine maruz kaldığında vadeli işlem, opsiyon ve benzer nitelikli sözleşmeleri, hakların kullanılması, edimlerin yerine getirilmesi veya satılması yoluyla kısa zamanda sona erdirerek toplam riski azaltma yoluna gidilmemektedir.

Tazmin edilen gayrinakdi krediler, vadesi geldiği halde ödenmeyen kredilerle aynı risk ağırlığına tabi tutulmaktadır.

TÜRKİYE FİNANS KATILIM BANKASI AŞ

31 ARALIK 2011 TARİHİ İTİBARIYLA

KONSOLİDE OLMAYAN FİNANSAL TABLOLARA İLİŞKİN AÇIKLAMA VE DİPNOTLAR

(TUTARLAR AKSİ BELİRTİLMEDİKÇE BİN TÜRK LİRASI [TL] OLARAK BELİRTİLMİŞTİR.)

Katılım Bankası'nın ilk büyük 100 kredi müşterisinden olan risklerinin toplam nakdi krediler portföyü içindeki payı %16.3'dür (31 Aralık 2010: %16.5).

Katılım Bankası'nın ilk büyük 100 gayrinakdi kredi müşterisinden olan risklerinin toplam gayrinakdi krediler portföyü içindeki payı %31.94'dür (31 Aralık 2010: %32.3).

Katılım Bankası'nın ilk büyük 100 kredi müşterisinden olan nakdi alacak tutarının toplam bilanço içindeki payı %12.45'dir. (31 Aralık 2010: %12.2).

Katılım Bankası'nın ilk büyük 100 kredi müşterisinden olan gayrinakdi alacak tutarının toplam nazım hesaplarda izlenen varlıklar içindeki payı %1.45'dir. (31 Aralık 2010: %1.1).

Katılım Bankası'nca üstlenilen kredi riski için ayrılan genel karşılık tutarı 94,424 TL'dir (31 Aralık 2010: 69,232 TL).

Kredi Riskinin Kullanıcılara ve Coğrafi Bölgelere Göre Dağılımı Tablosu:

	Kişi ve Kuruluşlara Kullandırılan Krediler *		Bankalar ve Diğer Mali Kuruluşlara Kullandırılan Krediler		Menkul Değerler**		Diğer Krediler***	
	Cari Dönem	Önceki Dönem	Cari Dönem	Önceki Dönem	Cari Dönem	Önceki Dönem	Cari Dönem	Önceki Dönem
Kullanıcılara göre kredi dağılımı								
Özel Sektör	7.749.282	5.765.487	3.322	6.096	85	71	7.497.054	5.070.355
Kamu Sektörü	-	-	-	-	620.742	595.052	-	-
Bankalar	-	-	1.730.399	1.738.151	-	-	1.399.746	1.509.058
Bireysel Müşteriler	2.574.628	2.141.854	-	-	-	-	800.411	580.955
Sermayede Payı Temsil Eden MD	-	-	-	-	-	-	3.000	2.000
Toplam	10.323.910	7.907.341	1.733.721	1.744.247	620.827	595.123	9.700.211	7.162.368
Coğrafi bölgeler itibarıyla bilgiler								
Yurtiçi	10.212.939	7.856.828	1.669.696	1.625.761	619.789	594.279	8.674.310	6.183.644
Avrupa Birliği Ülkeleri	2.401	8.212	26.188	74.932	85	71	1.008.206	960.011
OECD Ülkeleri ****	1.327	1.198	3.109	994	-	-	-	583
Kıyı Bankacılığı Bölgeleri	5.842	4.328	-	-	-	-	4.839	8.914
ABD, Kanada	-	-	31.155	41.859	-	-	-	-
Diğer Ülkeler	101.401	36.775	3.573	701	953	773	12.856	9.216
Toplam	10.323.910	7.907.341	1.733.721	1.744.247	620.827	595.123	9.700.211	7.162.368

* Kişi ve kuruluşlara kullandırılan krediler kiralama işlemlerinden alacakları da içermektedir.

** Gerçeğe Uygun Değer Farkı Kâr/Zarara Yansıtılan, Satılmaya Hazır ve Vadeye Kadar Elde Tutulacak menkul değerleri içermektedir.

*** THP'de ilk üç sütunda yer alanlar dışında sınıflandırılan ve 5411 sayılı Kanununun 48' inci maddesinde bilanço içi kredi olarak tanımlanan işlemleri içermektedir.

**** AB ülkeleri, ABD ve Kanada dışındaki OECD ülkeleri

TÜRKİYE FİNANS KATILIM BANKASI AŞ
31 ARALIK 2011 TARİHİ İTİBARIYLA
KONSOLİDE OLMAYAN FİNANSAL TABLOLARA İLİŞKİN AÇIKLAMA VE DİPNOTLAR
(TUTARLAR AKSİ BELİRTİLMEDİKÇE BİN TÜRK LİRASI [TL] OLARAK BELİRTİLMİŞTİR.)

Coğrafi Bölgeler İtibariyle Bilgiler

	Varlıklar	Yükümlülükler	Gayrinakdi Krediler	Sabit Sermaye Yatırımları	Net Kâr
Cari Dönem					
Yurtiçi	13.345.278	11.925.173	6.512.854	22.639	231.587
Avrupa Birliği Ülkeleri	32.714	387.957	7.991	-	-
OECD Ülkeleri *	4.436	1.679	-	-	-
Kıyı Bankacılığı Bölgeleri	5.842	40.345	4.839	-	-
ABD, Kanada	31.155	7.052	-	-	-
Diğer Ülkeler	105.928	1.166.147	12.855	-	-
İştirak, Bağlı Ortaklık ve Birlikte Kontrol Edilen Ortaklıklar (İş Ortaklıkları)	3.000	-	-	-	-
Dağıtılmamış Varlıklar/Yükümlülükler**	-	-	-	-	-
Toplam	13.528.353	13.528.353	6.538.539	22.639	231.587
Önceki Dönem					
Yurtiçi	10.514.744	10.500.291	4.257.872	40.249	205.529
Avrupa Birliği Ülkeleri	87.822	44.331	4.457	-	-
OECD Ülkeleri *	2.775	619	-	-	-
Kıyı Bankacılığı Bölgeleri	4.328	73	8.915	-	-
ABD, Kanada	41.859	1.911	-	-	-
Diğer Ülkeler	38.332	144.635	9.216	-	-
İştirak, Bağlı Ortaklık ve Birlikte Kontrol Edilen Ortaklıklar (İş Ortaklıkları)	2.000	-	-	-	-
Dağıtılmamış Varlıklar/Yükümlülükler**	-	-	-	-	-
Toplam	10.691.860	10.691.860	4.280.460	40.249	205.529

* AB ülkeleri, ABD ve Kanada dışındaki OECD ülkeleri

**Tutarlı bir esasa göre bölümlere dağıtılamayan varlık ve yükümlülükler

Sektörlere Göre Nakdi Kredi Dağılım Tablosu

	Cari Dönem				Önceki Dönem			
	TP	(%)	YP	(%)	TP	(%)	YP	(%)
Tarım	162.338	1,72	3.232	0,39	125.652	1,67	3.042	0,82
Çiftçilik ve Hayvancılık	162.313	1,72	3.232	0,39	125.605	1,67	3.042	0,82
Ormançılık	25	-	-	-	47	-	-	-
Balıkçılık	-	-	-	-	-	-	-	-
Sanayi	2.360.473	25,00	472.449	57,00	1.886.632	25,10	237.645	63,70
Madencilik ve Taşocakçılığı	142.048	1,50	933	0,11	130.525	1,74	-	-
İmalat Sanayi	2.147.965	22,75	440.176	53,11	1.719.801	22,88	217.344	58,26
Elektrik, Gaz, Su	70.460	0,75	31.340	3,78	36.306	0,48	20.301	5,44
İnşaat	1.053.157	11,15	18.957	2,29	844.121	11,23	26.113	7,00
Hizmetler	3.615.878	38,30	334.219	40,32	2.779.844	36,99	106.267	28,48
Toptan ve Perakende Ticaret	2.855.360	30,25	243.619	29,39	2.229.874	29,67	99.403	26,64
Otel ve Lokanta Hizmetleri	111.808	1,18	34.054	4,11	57.150	0,76	1.118	0,30
Ulaştırma Ve Haberleşme	274.478	2,91	29.288	3,53	195.873	2,61	5.527	1,48
Mali Kuruluşlar	3.322	0,04	-	-	6.096	0,08	-	-
Gayrimenkul ve Kira. Hizm.	244.661	2,59	27.258	3,29	183.939	2,45	219	0,06
Serbest Meslek Hizmetleri	-	-	-	-	-	-	-	-
Eğitim Hizmetleri	40.030	0,42	-	-	37.251	0,50	-	-
Sağlık ve Sosyal Hizmetler	86.219	0,91	-	-	69.661	0,93	-	-
Diğer	2.250.199	23,83	-	-	1.879.817	25,01	-	-
Toplam	9.442.045	100,00	828.857	100,00	7.516.066	100,00	373.067	100,00

TÜRKİYE FİNANS KATILIM BANKASI AŞ

31 ARALIK 2011 TARİHİ İTİBARIYLA

KONSOLİDE OLMAYAN FİNANSAL TABLOLARA İLİŞKİN AÇIKLAMA VE DİPNOTLAR

(TUTARLAR AKSİ BELİRTİLMEDİKÇE BİN TÜRK LİRASI [TL] OLARAK BELİRTİLMİŞTİR.)

31 Aralık 2011 tarihi itibarıyla finansal varlık sınıfı bazında kredi kalitesi aşağıdaki gibidir:

	Vadesi geçmemiş ve değer kaybına uğramamış olanlar	Vadesi geçmiş veya değer kaybına uğramış olanlar	Toplam
Bankalardan alacaklar	268.400	-	268.400
Gerçeğe uygun değer farkı kâr veya zarara yansıtılan finansal varlıklar	23.667	-	23.667
Satılmaya Hazır Finansal Varlıklar	620.827	-	620.827
Verilen krediler*	10.121.764	450.965	10.572.729
Kurumsal krediler	4.603.644	177.636	4.781.280
KOBİ'lere verilen krediler	4.041.930	230.222	4.272.152
Tüketici kredileri	1.476.190	43.107	1.519.297
Diğer	-	-	-
Toplam	11.034.658	450.965	11.485.623

* Verilen krediler satırı kiralama işlemlerinden alacakları da içermektedir.

31 Aralık 2010 tarihi itibarıyla finansal varlık sınıfı bazında kredi kalitesi aşağıdaki gibidir:

	Vadesi geçmemiş veya değer kaybına uğramamış olanlar	Vadesi geçmiş veya değer kaybına uğramış olanlar	Toplam
Bankalardan alacaklar	363.046	-	363.046
Gerçeğe uygun değer farkı kâr veya zarara yansıtılan finansal varlıklar	8.627	-	8.627
Satılmaya Hazır Finansal Varlıklar	595.123	-	595.123
Verilen krediler	7.762.537	394.742	8.157.279
Kurumsal krediler	3.315.721	126.368	3.442.089
KOBİ'lere verilen krediler	3.238.390	213.126	3.451.516
Tüketici kredileri	1.208.426	55.248	1.263.674
Diğer	-	-	-
Toplam	8.729.333	394.742	9.124.075

* Verilen krediler satırı kiralama işlemlerinden alacakları da içermektedir.

Kredi Derecelendirme Sistemi

Kredi riski Katılım Bankası'nın içsel derecelendirme (rating) sistemine göre değerlendirilmektedir. Krediler en iyi dereceden (yüksek), en düşük derecelere (standart altı) kadar aşağıdaki gibi sıralanmış, tablonun en altında ise temerrüde düşmüş (değer kaybına uğramış) kredilere yer verilmiştir.

Cari Dönem	Tarihi Temerrüt Oranları %	Toplam*
Yüksek	% 0,08	11.883.143
Standart	% 1,04	2.104.927
Standart Altı	% 0,73	31.675
Değer kaybına uğramış	-	245.497
Derecelendirilmemiş	% 0,08	2.846.026
Toplam		17.111.268

* Yukarıdaki tablolarda yer alan tutarlar, krediler, finansal kiralama işlemlerinden alacaklar ve garanti ve kefaletleri içermektedir.

"Yüksek" kategorisi borçlunun çok güçlü bir finansal yapıya sahip olduğunu, "standart" kategorisi borçlunun iyi ve yeterli bir finansal yapıya sahip olduğunu, "standart altı" kategorisi ise borçlunun finansal yapısının orta ve kısa vadede risk altında olduğunu göstermektedir.

TÜRKİYE FİNANS KATILIM BANKASI AŞ
31 ARALIK 2011 TARİHİ İTİBARIYLA
KONSOLİDE OLMAYAN FİNANSAL TABLOLARA İLİŞKİN AÇIKLAMA VE DİPNOTLAR
(TUTARLAR AKSİ BELİRTİLMEDİKÇE BİN TÜRK LİRASI [TL] OLARAK BELİRTİLMİŞTİR.)

Vadesi veya anlaşma koşulları yeniden gözden geçirilen finansal varlıkların kayıtlı değeri:

	Cari Dönem	Önceki Dönem
Bankalardan alacaklar	-	-
Gerçeğe uygun değer farkı kâr veya zarara yansıtılan finansal varlıklar	-	-
Verilen krediler	115.530	140.743
Kurumsal krediler	67.960	73.946
KOBİ'lere verilen krediler	46.599	64.785
Tüketici kredileri	971	2.012
Diğer	-	-
Toplam	115.530	140.743

III. Piyasa Riskine İlişkin Açıklama ve Dipnotlar

Piyasa riskine maruz değer, 1 Kasım 2006 tarih ve 26333 sayılı Resmi Gazete'de yayımlanarak yürürlüğe giren Bankaların Sermaye Yeterliliğinin Ölçülmesine ve Değerlendirilmesine İlişkin Yönetmelik'in 3. bölümünde açıklanan Standart Metod ile hesaplanmakta ve raporlanmaktadır. Piyasa riski ölçümleri ayda bir yapılmaktadır.

1.1. Piyasa Riskine İlişkin Bilgiler

	Tutar
(I) Genel Piyasa Riski İçin Hesaplanan Sermaye Yükümlülüğü-Standart Metod	1.545
(II) Spesifik Risk İçin Hesaplanan Sermaye Yükümlülüğü -Standart Metod	2
(III) Kur Riski İçin Hesaplanan Sermaye Yükümlülüğü-Standart Metod	2.495
(IV) Emtia Riski İçin Hesaplanan Sermaye Yükümlülüğü-Standart Metod	-
(V) Takas Riski İçin Hesaplanan Sermaye Yükümlülüğü-Standart Metod	-
(VI) Opsiyonlardan Kaynaklanan Piyasa Riski İçin Hesaplanan Sermaye Yükümlülüğü-Standart Metod	-
(VII) Risk Ölçüm Modeli Kullanan Bankalarda Piyasa Riski İçin Hesaplanan Sermaye Yükümlülüğü	-
(VIII) Piyasa Riski İçin Hesaplanan Toplam Sermaye Yükümlülüğü (I+II+III+IV+V+VI)	4.042
(IX) Piyasa Riskine Esas Tutar (12,5 x VIII) ya da (12,5 x VII)	50.525

1.2. Dönem İçerisinde Ay Sonları İtibarıyla Hesaplanan Piyasa Riskine İlişkin Ortalama Piyasa Riski Tablosu

	Cari Dönem			Önceki Dönem		
	Ortalama	En Yüksek	En Düşük	Ortalama	En Yüksek	En Düşük
Faiz Oranı Riski*	1.810	2.565	485	1.666	2.434	147
Hisse Senedi Riski	-	-	-	9	12	-
Kur Riski	2.419	3.225	1.322	2.196	3.950	1.100
Emtia Riski	-	-	-	-	-	-
Takas Riski	-	-	-	-	-	-
Opsiyon Riski	-	-	-	-	-	-
Toplam Riske Maruz Değer	52.865	66.050	34.750	48.381	67.500	24.038

* Vadeli işlemler ve Gelir Ortaklığı Senetlerinin (GES) piyasa etkisi dikkate alınarak hesaplanmıştır.

TÜRKİYE FİNANS KATILIM BANKASI AŞ

31 ARALIK 2011 TARİHİ İTİBARIYLA

KONSOLİDE OLMAYAN FİNANSAL TABLOLARA İLİŞKİN AÇIKLAMA VE DİPNOTLAR

(TUTARLAR AKSİ BELİRTİLMEDİKÇE BİN TÜRK LİRASI [TL] OLARAK BELİRTİLMİŞTİR.)

IV. Operasyonel Riske İlişkin Bilgiler

Katılım Bankası'nın operasyonel risk hesaplamasında "Temel Gösterge Yöntemi" kullanılmaktadır. Operasyonel riske esas tutar, 1 Kasım 2006 tarih ve 26333 sayılı Resmi Gazete'de yayımlanan "Bankaların Sermaye Yeterliliğinin Ölçülmesi ve Değerlendirilmesine İlişkin Yönetmelik" in 1 Haziran 2007 tarihi itibarıyla yürürlüğe giren 4 üncü bölümü "Operasyonel Riske Esas Tutarın Hesaplanması" uyarınca Katılım Bankası'nın son 3 yılına ait 2010, 2009 ve 2008 yıl sonu brüt gelirleri kullanılmak suretiyle hesaplanmıştır.

V. Kur Riskine İlişkin Açıklama ve Dipnotlar

Sınırlı olmakla birlikte kur riski, döviz alım-satım portföyü içinde ele alınmakta; dolayısıyla var olan pozisyonun genel risk profilini nasıl etkilediği hesaplanmaktadır. RMD sonuçları ve stres testleri yardımıyla yapılan duyarlılık analizleri üst düzey yönetime bildirilmektedir.

Katılım Bankası'nın 31 Aralık 2011 tarihi itibarıyla risken korunma amaçlı türev araçları bulunmamaktadır.

Katılım Bankası, kur riskini merkezileştirmiş ve bilançoda bulunan tüm kur riskini Fon Yönetimi tarafından üstlenilmesini ve yönetilmesini sağlamıştır. Diğer kâr merkezleri maruz kaldıkları kur riskini, Fon Yönetimi'ne devrederler ve söz konusu risk döviz alım-satım portföyü içinde takip edilir.

Yabancı para risklerine yönelik olarak açık pozisyon alınmamaya çalışılmakta, müşteri işlemlerinden kaynaklanabilecek herhangi bir kur riski doğduğunda ise karşı pozisyon alınarak kur riski taşınmamaktadır.

Katılım Bankası'nın finansal tablo tarihi ile bu tarihten geriye doğru son beş iş günü kamuya duyurulan cari döviz alış kurları aşağıdaki gibidir:

	Avro	ABD Doları	Japon Yeni (100)
Bilanço Tarihinde Gişe Döviz Alış Kuru	2,4592	1,9065	2,4465
30 Aralık 2011	2,4592	1,9065	2,4465
29 Aralık 2011	2,4702	1,8897	2,4278
28 Aralık 2011	2,4633	1,8847	2,4158
27 Aralık 2011	2,4613	1,8833	2,4116
26 Aralık 2011	2,4583	1,8809	2,4055
23 Aralık 2011	2,4555	1,8779	2,4006

Katılım Bankası'nın cari döviz alış kurunun finansal tablo tarihinden geriye doğru son otuz günlük basit aritmetik ortalama değerleri aşağıdaki gibidir:

1 ABD Doları	1,8589 TL
1 Avro	2,4522 TL
100 Japon Yeni	2,3837 TL

TÜRKİYE FİNANS KATILIM BANKASI AŞ

31 ARALIK 2011 TARİHİ İTİBARIYLA

KONSOLİDE OLMAYAN FİNANSAL TABLOLARA İLİŞKİN AÇIKLAMA VE DİPNOTLAR

(TUTARLAR AKSİ BELİRTİLMEDİKÇE BİN TÜRK LİRASI [TL] OLARAK BELİRTİLMİŞTİR.)

Katılım Bankası'nın Kur Riskine İlişkin Bilgiler: Yabancı Paralar (Bin TL)

	Avro	USD	Yen	Diğer YP	Toplam
Cari Dönem					
Vartıklar					
Nakit Değerler (Kasa, Efektif Deposu, Yoldaki Paralar, Satın Alınan Çekler) ve T.C. Merkez Bnk.	123.589	956.021	-	522.710	1.602.320
Bankalar	66.171	109.585	1.058	17.699	194.513
Gerçeğe Uygun Değer Farkı Kâr veya Zarara Yansıtılan Finansal Vartıklar ****	-	-	-	-	-
Para Piyasalarından Alacaklar	-	-	-	-	-
Satılmaya Hazır Finansal Vartıklar	85	953	-	-	1.038
Krediler *	1.033.726	2.342.702	-	-	3.376.428
İştirak, Bağlı Ortaklık ve Birlikte Kontrol Edilen Ortaklıklar (İş Ortaklıkları)	-	-	-	-	-
Vadeye Kadar Elde Tutulacak Yatırım	-	-	-	-	-
Riskten Korunma Amaçlı Türev Finansal Vartıklar	-	-	-	-	-
Maddi Duran Vartıklar	-	-	-	-	-
Maddi Olmayan Duran Vartıklar	-	-	-	-	-
Diğer Vartıklar **	27.318	25.529	-	2	52.849
Toplam Vartıklar	1.250.889	3.434.790	1.058	540.411	5.227.148
Yükümlülükler					
Özel Cari Hesap ve Katılma Hesapları Aracılığı ile Bankalardan Toplanan Fonlar	4.914	6.701	-	292	11.907
Özel Cari Hesap ve Katılma Hesapları YP	1.002.178	1.732.881	1.286	527.559	3.263.904
Para Piyasalarına Borçlar	-	-	-	-	-
Diğer Mali Kuruluşlar, Sağl. Fonlar	298.811	1.213.145	-	-	1.511.956
İhraç Edilen Menkul Değerler	-	-	-	-	-
Muhtelif Borçlar	15.253	72.983	-	-	88.236
Riskten Korunma Amaçlı Türev Finansal Borçlar	-	-	-	-	-
Diğer Yükümlülükler ***	18.856	29.541	-	156	48.553
Toplam Yükümlülükler	1.340.012	3.055.251	1.286	528.007	4.924.556
Net Bilanço Pozisyonu	(89.123)	379.539	(228)	12.404	302.592
Net Nazım Hesap Pozisyonu	88.214	(388.551)	-	(2.109)	(302.446)
Türev Finansal Araçlardan Alacak.	270.454	534.183	-	23.211	827.848
Türev Finansal Araçlardan Borçlar	182.240	922.734	-	25.320	1.130.294
Gayrinakdi Krediler *****	879.268	1.985.571	1.052	16.737	2.882.628
	Avro	USD	Yen	Diğer YP	Toplam
Önceki Dönem					
Toplam Vartıklar	1.068.234	2.513.127	142	22.687	3.604.190
Toplam Yükümlülükler	1.028.394	1.848.247	67	8.311	2.885.019
Net Bilanço Pozisyonu	39.840	664.880	75	14.376	719.171
Net Nazım Hesap Pozisyonu	(37.174)	(661.588)	-	(9.757)	(708.519)
Türev Finansal Araçlardan Alacaklar	79.381	286.089	-	14.405	379.875
Türev Finansal Araçlardan Borçlar	116.555	947.677	-	24.162	1.088.394
Gayrinakdi Krediler *****	576.602	1.140.047	769	13.438	1.730.856

* Krediler, dövizde endeksli olarak kullandırılan ve TL hesaplarda takip edilen 2,547,571 TL tutarındaki dövizde endeksli krediyi (anapara, kur farkları, reeskont ve tahakkuk) içermektedir.

** Diğer vartıklar kiralama işlemlerinden alacaklar, muhtelif alacaklar ile diğer aktiflerden oluşmaktadır. Ayrıca dövizde endeksli olarak kullandırılan 36,827 TL tutarındaki finansal kiralama alacağı (anapara, kur farkları, reeskont ve tahakkuk) ve 5,517 TL tutarındaki dövizde endeksli takipteki kredi alacağı da diğer vartıklara dahil edilmiştir.

*** Diğer yükümlülükler, döviz ve dövizde endeksli krediler için hesaplanan 8,976 TL tutarındaki genel kredi karşılığını da içermektedir. Ayrıca 3,910 TL tutarındaki alım satım amaçlı türev finansal borçlar reeskontu diğer yükümlülükler satırından düşülmüştür.

**** 3,723 TL tutarındaki alım satım amaçlı türev finansal vartıklar reeskontu gerçeğe uygun değer farkı kâr zarara yansıtılan finansal vartıklar satırından düşülmüştür.

***** Net Bilanço Dışı Pozisyona etkisi bulunmamaktadır.

TÜRKİYE FİNANS KATILIM BANKASI AŞ

31 ARALIK 2011 TARİHİ İTİBARIYLA

KONSOLİDE OLMAYAN FİNANSAL TABLOLARA İLİŞKİN AÇIKLAMA VE DİPNOTLAR

(TUTARLAR AKSİ BELİRTİLMEDİKÇE BİN TÜRK LİRASI [TL] OLARAK BELİRTİLMİŞTİR.)

Kur riskine duyarlılık

Katılım Bankası büyük ölçüde Avro ve ABD Doları cinsinden kur riskine maruz kalmaktadır.

Aşağıdaki tablo Katılım Bankası'nın ABD Doları ve diğer YP kurlarındaki %10'luk değişime olan duyarlılığını göstermektedir. Kullanılan %10'luk oran, kur riskinin üst düzey yönetime Katılım Bankası içinde raporlanması sırasında kullanılan oran olup, söz konusu oran yönetimin döviz kurlarında beklediği olası değişiklikleri ifade eder. ABD Doları'nın ve diğer YP'nin TL karşısında %10'luk değer artışının kâr/zararda veya özkaynaklarda yaratacağı etki aşağıdaki gibidir. Bu analiz tüm diğer değişkenlerin sabit kaldığı varsayımıyla hazırlanmıştır.

	Döviz kurundaki % değişim	Kâr/(zarar) üzerindeki etki		Özkaynak üzerindeki etki*	
		Cari Dönem	Önceki Dönem	Cari Dönem	Önceki Dönem
ABD Doları	% 10	(901)	329	(901)	329
Avro	% 10	(91)	267	(91)	267
Yen	% 10	(23)	8	(23)	8
Diğer YP	% 10	1.030	462	1.030	462

* Özkaynak etkisi; Yukarıdaki para birimlerinin TL karşısında %10'luk değer azalışının kâr/zararda yaratacağı etki yukarıdaki tutarda fakat ters yönde olacaktır.

Vadeli döviz kuru işlem sözleşmeleri

Aşağıdaki tablo, rapor tarihi itibarıyla geçerli olan vadeli döviz alım-satım ve swap işlemlerinin detayını vermektedir:

	Ortalama kur		Sözleşme değeri		Gerçeğe uygun değer	
	Cari	Önceki	TL	TL	TL	TL
	Dönem	Dönem	Dönem	Dönem	Dönem	Dönem
Alım/satım sözleşmeleri						
AUD alım-EUR satım	-	-	-	4.296	-	193
3 aydan az	-	1,4327	-	4.296	-	193
CHF alım-EUR satım	-	-	-	414	-	3
3 aydan az	-	1,2655	-	414	-	3
CHF alım-TL satım	-	-	1.635	2.299	(3)	8
3 aydan az	2,0400	1,6420	1.216	2.299	(4)	8
6 aydan uzun	2,1830	-	419	-	1	-
CHF alım-USD satım	-	-	7.027	9.763	162	179
3 aydan az	0,9909	0,9653	7.027	9.763	162	179
EUR alım-AUD satım	-	-	-	4.173	-	(71)
3 aydan az	-	1,3545	-	4.173	-	(71)
EUR alım-CHF satım	-	-	-	412	-	(3)
3 aydan az	-	1,2646	-	412	-	(3)
GBP alım-TL satım	-	-	3.525	8.619	114	(11)
3 aydan az	2,7139	2,4001	1.267	8.619	58	(11)
3-6 ay arası	2,7482	-	857	-	42	-
6 aydan uzun	3,1255	-	1.401	-	14	-
TL alım-CHF satım	-	-	1.637	1.312	5	(7)
3 aydan az	2,0422	1,6407	1.217	1.312	5	(7)
6 aydan uzun	2,1944	-	420	-	-	-
TL alım-GBP satım	-	-	3.674	8.622	(118)	13
3 aydan az	2,7179	2,4013	1.132	8.622	(51)	13
3-6 ay arası	2,7552	-	1.139	-	(54)	-
6 aydan uzun	3,1314	-	1.403	-	(13)	-
USD alım-CHF satım	-	-	6.842	10.629	22	(100)
3 aydan az	0,9401	0,9540	6.842	10.629	22	(100)
USD alım-SAR satım	-	-	-	13.161	-	(20)
3 aydan az	-	3,7502	-	13.161	-	(20)
GBP alım-USD satım	-	-	34.148	3.077	(99)	(21)
3 aydan az	1,5500	1,5673	33.848	3.077	(93)	(21)
6 aydan uzun	1,6004	-	300	-	(6)	-
GBP satım-USD alım	-	-	32.960	3.070	138	15
3 aydan az	1,5608	1,5654	32.660	3.070	131	15
6 aydan uzun	1,6004	-	300	-	7	-
TL alım-USD satım	-	-	1.417.795	1.770.990	(13.333)	(6.269)
3 aydan az	1,8645	1,5271	1.310.521	1.743.190	(8.653)	(5.618)
3-6 ay arası	1,8126	1,5431	54.995	22.818	(2.517)	(557)
6 aydan uzun	1,8940	1,5550	52.279	4.982	(2.163)	(94)

TÜRKİYE FİNANS KATILIM BANKASI AŞ
31 ARALIK 2011 TARİHİ İTİBARIYLA
KONSOLİDE OLMAYAN FİNANSAL TABLOLARA İLİŞKİN AÇIKLAMA VE DİPNOTLAR
(TUTARLAR AKSİ BELİRTİLMEDİKÇE BİN TÜRK LİRASI [TL] OLARAK BELİRTİLMİŞTİR.)

	Ortalama kur		Sözleşme değeri		Gerçeğe uygun değer	
	Cari Dönem	Önceki Dönem	TL	TL	TL	TL
			Cari Dönem	Önceki Dönem	Cari Dönem	Önceki Dönem
Alım/satım sözleşmeleri						
USD alım-EUR satım	-	-	125.077	84.258	3.292	362
3 aydan az	1,3372	1,3309	120.398	75.951	3.188	320
3-6 ay arası	1,3831	1,3251	509	7.383	18	17
6 aydan uzun	1,3366	1,3923	4.170	924	86	25
USD satım-EUR alım	-	-	315.685	84.311	(3.753)	(212)
3 aydan az	1,3169	1,3293	290.420	76.007	(2.780)	(174)
3-6 ay arası	1,3486	1,3246	21.079	7.381	(887)	(15)
6 aydan uzun	1,3360	1,3890	4.186	923	(86)	(23)
USD alım-TL satım	-	-	706.817	148.188	16.746	1.778
3 aydan az	1,8450	1,5235	607.490	120.533	12.549	1.094
3-6 ay arası	1,8096	1,5401	50.215	22.619	2.149	582
6 aydan uzun	1,8793	1,5490	49.112	5.036	2.048	102
EUR alım-TL satım	-	-	170.537	40.516	(85)	27
3 aydan az	2,4787	2,0557	99.727	36.362	(371)	(23)
3-6 ay arası	2,5290	-	44.018	-	281	-
6 aydan uzun	2,6185	2,1040	26.792	4.154	5	50
TL alım-EUR satım	-	-	171.686	21.202	267	(45)
3 aydan az	2,4687	2,0540	98.521	17.047	357	3
3-6 ay arası	2,5318	-	45.340	-	(179)	-
6 aydan uzun	2,6345	2,1049	27.825	4.155	89	(48)
Toplam	-	-	2.999.045	2.219.312	3.355	(4.181)

VI. Faiz Oranı Riskine İlişkin Açıklamalar

Katılım Bankası'nın faizsiz bankacılık faaliyeti nedeniyle faize duyarlı varlık ya da yükümlülüğü bulunmadığından faiz riski bulunmamaktadır.

VII. Likidite Riskine İlişkin Açıklama ve Dipnotlar

Katılım Bankası'nın TP ve YP likidite ihtiyacı büyük oranda toplanan fonlarla karşılanmakta, ihtiyaç duyulduğunda bir miktar da orta vadeli murabaha sendikasyon kredileri ile yurt dışından fon kullanılmaktadır. Nakit girişlerinin büyük bölümü kâr payı gelirleri ile gayrinakdi kredilerden alınan komisyonlardan ve nakit çıkışlarının büyük bölümü de toplanan fonlara verilen kâr payları ile faaliyet giderlerinden oluşmaktadır. Likidite riskinin kaynağı, tüm sektörde olduğu gibi kaynakların ortalama vadesinin kullanımların ortalama vadesinden daha kısa oluşudur. Katılım Bankası sürekli nakit girişi temin etmek amacıyla likiditesini bir veya iki haftalık yurt dışı yatırımlarda değerlendirmekte, kredi alacaklarını aylık taksitlerle tahsil etmektedir. Bireysel kredilerin toplam kredilere oranını da portföyün % 25'i ile sınırlamaktadır. Katılım Bankası'nın likidite riski yönetimi prosedürü ve acil eylem planı mevcuttur.

Bilanço tarihi itibarıyla likit aktiflerin toplam aktiflere ve toplanan fonlara oranı sırasıyla %20.92 (31 Aralık 2010: %22.46) ve %29.77 (31 Aralık 2010: %28.59) dir. Vade dağılım (Gap) analizi ile her bir vade diliminde ortaya çıkan nakit ihtiyacı belirlenmektedir. Aktiflerin daha kısa vadeli likit aktifler olmasına dikkat edilmekte, pasiflerde ortalama vadelerin uzatılmasına çalışılmaktadır. 31 Aralık 2011 bilançosu incelendiğinde Katılım Bankası'nın toplam aktiflerinin %14.18'inin nakit değerlerde (31 Aralık 2010: %13.42), %1.97'sinin ise bankalarda (31 Aralık 2010: %3.40) değerlendirildiği görülmektedir.

Türk bankacılık sisteminin genel yapısı katılma hesaplarının ağırlıklı olarak bir aya yoğunlaşması, kredilerde ise vadenin daha uzun olması tehdit unsuru olarak algılanmakta, söz konusu riski asgariye indirebilmek amacıyla 1 aya kadar olan vade grubunda likit olmaya dikkat edilmektedir.

TÜRKİYE FİNANS KATILIM BANKASI AŞ

31 ARALIK 2011 TARİHİ İTİBARIYLA

KONSOLİDE OLMAYAN FİNANSAL TABLOLARA İLİŞKİN AÇIKLAMA VE DİPNOTLAR

(TUTARLAR AKSİ BELİRTİLMEDİKÇE BİN TÜRK LİRASI [TL] OLARAK BELİRTİLMİŞTİR.)

"Bankaların Likidite Yeterliliğinin Ölçülmesine ve Değerlendirilmesine İlişkin Yönetmelik" gereğince 7 ve 31 günlük vadeler itibarıyla hesaplanan yabancı para ve toplam likidite yeterlilik oranlarının sırasıyla % 80 ve % 100'den az olmaması gerekmektedir. Yabancı para likidite yeterlilik oranı, yabancı para varlıkların yabancı para yükümlülüklerle, toplam likidite yeterlilik oranı da toplam varlıkların toplam yükümlülüklerle oranını ifade etmektedir. 2011 yılında gerçekleşen en yüksek, en düşük ve ortalama likidite yeterlilik oranlarına aşağıda yer verilmiştir.

Cari Dönem	Birinci Vade Dilimi (Haftalık)		İkinci Vade Dilimi (Aylık)	
	YP	YP + TP	YP	YP + TP
Ortalama (%)	136,54	172,03	103,55	118,77
En Yüksek (%)	182,74	192,43	134,92	128,63
En Düşük (%)	103,51	152,96	80,12	106,94

Aktif ve Pasif Kalemlerin Kalan Vadelerine Göre Gösterimi

Cari Dönem	Vadesiz	1 Aya Kadar	1-3 Ay	3-12 Ay	1-5 Yıl	5 Yıl ve Üzeri	Dağıtılamayan *	Toplam
Vartıklar								
Nakit Değerler (Kasa, Efektif Deposu, Yoldaki Paralar, Satın Alınan Çekler) ve TCMB Bankalar	1.917.837	-	-	-	-	-	-	1.917.837
Gerçeğe Uygun Değer Farkı Kâr veya Zarara Yansıtılan MD	268.400	-	-	-	-	-	-	268.400
Para Piyasalarından Alacaklar	-	-	-	-	-	-	-	-
Satılmaya Hazır MD	85	-	462.973	101.775	55.041	953	-	620.827
Verilen Krediler	-	1.233.520	1.862.331	4.120.096	2.944.522	110.433	-	10.270.902
Vadeye Kadar Elde Tutulacak Yatırımlar	-	-	-	-	-	-	-	-
Diğer Vartıklar**	141.389	2.129	4.259	15.558	34.384	-	229.001	426.720
Toplam Vartıklar	2.327.711	1.245.947	2.337.474	4.242.887	3.033.947	111.386	229.001	13.528.353
Yükümlülükler								
Özel Cari Hesap ve Katılma Hesapları Aracılığı ile Bankalardan Toplanan Fonlar	8.885	4.806	13	-	-	-	-	13.704
Diğer Özel Cari Hesap ve Katılma Hesapları	2.329.671	4.774.084	830.339	1.561.367	-	-	-	9.495.461
Diğer Mali Kuruluşlar: Sağl. Fonlar	-	58.680	640.114	479.237	291.029	42.896	-	1.511.956
Para Piyasalarına Borç. İhraç Edilen MD	-	-	-	-	-	-	-	-
Muhtelif Borçlar	251.136	83.990	-	-	-	-	-	335.126
Diğer Yükümlülükler***	289.401	30.131	28.545	6.623	-	-	1.817.406	2.172.106
Toplam Yükümlülükler	2.879.093	4.951.691	1.499.011	2.047.227	291.029	42.896	1.817.406	13.528.353
Likidite Açığı	(551.382)	(3.705.744)	838.463	2.195.660	2.742.918	68.490	(1.588.405)	-
Önceki Dönem								
Toplam Aktifler	1.943.624	947.263	1.582.115	3.043.233	2.864.517	79.988	231.120	10.691.860
Toplam Yükümlülükler	2.041.269	5.534.886	603.317	969.210	-	-	1.543.178	10.691.860
Likidite Açığı	(97.645)	(4.587.623)	978.798	2.074.023	2.864.517	79.988	(1.312.058)	-

* Bilanço oluşturulan aktif hesaplardan sabit kıymetler, iştirak ve bağlı ortaklıklar, ayniyat mevcudu, peşin ödenmiş giderler ve takipteki alacaklar gibi bankacılık faaliyetinin sürdürülmesi için gereksinim duyulan, kısa zamanda nakde dönüşme şansı bulunmayan diğer aktif nitelikli hesaplar kaydedilmiştir.

** Diğer Vartıklar, 56,330 TL tutarındaki Kiralama İşlemlerinden Alacaklar ve 75,643 TL tutarındaki Takipteki Krediler (net) bakiyelerini de içermektedir.

*** Özsermaye kalemleri ve karşılıklar, diğer yükümlülükler içerisinde dağıtılamayan sütununda gösterilmiştir.

TÜRKİYE FİNANS KATILIM BANKASI AŞ

31 ARALIK 2011 TARİHİ İTİBARIYLA

KONSOLİDE OLMAYAN FİNANSAL TABLOLARA İLİŞKİN AÇIKLAMA VE DİPNOTLAR

(TUTARLAR AKSİ BELİRTİLMEDİKÇE BİN TÜRK LİRASI [TL] OLARAK BELİRTİLMİŞTİR.)

Finansal yükümlülüklerin sözleşmeye bağlanmış kalan vadelerine göre gösterimi:

Aşağıdaki tablo, Katılım Bankası'nın yükümlülükleri iskonto edilmeden ve ödemesi gereken en erken tarihler esas alınarak hazırlanmıştır. Söz konusu yükümlülükler üzerinden ödenecek kâr payı giderleri aşağıdaki tabloya dahil edilmiştir. Düzeltmeler kolonu ilgili kalemlerin bilanço değerlerinin iskonto edilmemiş değerleri ile olan farkıdır. İlgili yükümlülüklerin bilançoda kayıtlı değerleri bu tutarları içermemektedir.

Cari Dönem	Vadesiz	1 Aya Kadar	1-3 Ay	3-12 Ay	1-5 Yıl	5 Yıldan Fazla	Düzeltilmeler	Toplam
Katılma Hesapları								
Araçlığı ile Bankalardan								
Toplanan Fonlar	8.885	4.806	13	-	-	-	-	13.704
Diğer Katılma Hesapları	2.329.671	4.774.084	830.339	1.561.367	-	-	-	9.495.461
Diğer Mali Kuruluşlar.								
Sağl. Fonlar	-	58.762	643.000	496.278	321.716	44.130	(51.930)	1.511.956
Muhtelif Borçlar	251.136	83.990	-	-	-	-	-	335.126
Diğer Yükümlülükler	125.491	-	-	-	-	-	-	125.491
Toplam	2.715.183	4.921.642	1.473.352	2.057.645	321.716	44.130	(51.930)	11.481.738

Önceki Dönem	Vadesiz	1 Aya Kadar	1-3 Ay	3-12 Ay	1-5 Yıl	5 Yıldan Fazla	Düzeltilmeler	Toplam
Katılma Hesapları								
Araçlığı ile Bankalardan								
Toplanan Fonlar	30.148	3.130	7.741	-	-	-	-	41.019
Diğer Katılma Hesapları	1.515.145	5.424.228	575.875	841.629	-	-	-	8.356.877
Diğer Mali Kuruluşlar.								
Sağl. Fonlar	-	-	-	128.784	-	-	(1.972)	126.812
Muhtelif Borçlar	198.342	81.305	-	-	-	-	-	279.647
Diğer Yükümlülükler	121.069	1	-	-	-	-	-	121.070
Toplam	1.864.704	5.508.664	583.616	970.413	-	-	(1.972)	8.925.425

Sarta bağlı yükümlülükler ve taahhütlerin vade analizi aşağıdaki gibidir:

Cari Dönem	Vadesiz	1 Aya Kadar	1-3 Ay	3-12 Ay	1-5 Yıl	5 Yıldan Fazla	Toplam
Garanti ve Kefaletler	2.575.581	558.739	659.580	1.671.784	960.234	112.621	6.538.539
Cayılamaz Taahhütler	1.388.614	276.735	-	-	2.889	1	1.668.239
Vadeli Aktif Değerler Alım-Satım Taahhütleri	-	276.709	-	-	-	-	276.709
İştir. ve Bağ. Ort. Ser. İşt. Taahhütleri	1.000	-	-	-	-	-	1.000
Çekler İçin Ödeme Taahhütleri	858.328	-	-	-	-	-	858.328
İhracat Taahhütlerinden Kaynaklanan Vergi ve Fon Yükümlülükleri	-	26	-	-	2.889	1	2.916
Kredi Kartı Harcama Limit Taahhütleri	528.378	-	-	-	-	-	528.378
Kredi Kartları ve Bankacılık Hizmetlerine İlişkin Promosyon Uyg. Taahh.	908	-	-	-	-	-	908
Diğer Cayılamaz Taahhütler	-	-	-	-	-	-	-
Cayılabılır Taahhütler	-	-	-	-	-	-	-
Cayılabılır Kredi Tahsis Taahhütleri	-	-	-	-	-	-	-
Vadeli Döviz Alım-Satım İşlemleri	-	2.151.413	460.841	386.791	-	-	2.999.045
Vadeli Döviz Alım İşlemleri	-	1.077.521	231.081	192.933	-	-	1.501.535
Vadeli Döviz Satım İşlemleri	-	1.073.892	229.760	193.858	-	-	1.497.510
Toplam	3.964.195	2.986.887	1.120.421	2.058.575	963.123	112.622	11.205.823

TÜRKİYE FİNANS KATILIM BANKASI AŞ

31 ARALIK 2011 TARİHİ İTİBARIYLA

KONSOLİDE OLMAYAN FİNANSAL TABLOLARA İLİŞKİN AÇIKLAMA VE DİPNOTLAR

(TUTARLAR AKSİ BELİRTİLMEDİKÇE BİN TÜRK LİRASI [TL] OLARAK BELİRTİLMİŞTİR.)

Önceki Dönem	Vadesiz	1 Aya Kadar	1-3 Ay	3-12 Ay	1-5 Yıl	5 Yılda Fazla	Toplam
Garanti ve Kefaletler	1.540.806	586.590	449.882	1.029.112	614.734	59.336	4.280.460
Cayılamaz Taahhütler	1.202.369	403.436	297	667	808	1	1.607.578
Vadeli Aktif Değerler Alım-Satım Taahhütleri	-	403.157	-	-	-	-	403.157
İştir. ve Bađ. Ort. Ser. İřt. Taahhütleri	2.000	-	-	-	-	-	2.000
Çekler için Ödeme Taahhütleri	758.979	-	-	-	-	-	758.979
İhracat Taahhütlerinden Kaynaklanan Vergi ve Fon Yükümlülükleri	-	279	297	667	808	1	2.052
Kredi Kartı Harcama Limit Taahhütleri	440.663	-	-	-	-	-	440.663
Kredi Kartları ve Bankacılık Hizmetlerine İlişkin Promosyon Uyg. Taah.	727	-	-	-	-	-	727
Diđer Cayılamaz Taahhütler	-	-	-	-	-	-	-
Cayılabılır Taahhütler	14.958.337	-	-	-	-	-	14.958.337
Cayılabılır Kredi Tahsis Taahhütleri	14.958.337	-	-	-	-	-	14.958.337
Vadeli Döviz Alım-Satım İşlemleri	-	1.628.119	510.818	80.375	-	-	2.219.312
Vadeli Döviz Alım İşlemleri	-	813.531	255.576	40.207	-	-	1.109.314
Vadeli Döviz Satım İşlemleri	-	814.588	255.242	40.168	-	-	1.109.998
Toplam	17.701.512	2.618.145	960.997	1.110.154	615.542	59.337	23.065.687

VIII. Finansal Varlık ve Borçların Gerçeđe Uygun Deđerleri ile Gösterilmesine İlişkin Açıklama ve Dipnotlar

Aşağıdaki tablo, Katılım Bankası'nın finansal tablolarında gerçeđe uygun deđerleri ile gösterilmeyen finansal varlık ve borçların defter deđerleri ile gerçeđe uygun deđerini gösterir:

	Defter Deđerleri		Gerçeđe Uygun Deđer	
	Cari Dönem	Önceki Dönem	Cari Dönem	Önceki Dönem
Finansal Varlıklar	11.216.459	8.871.606	11.020.966	8.965.350
Sermayede Payı Temsil Eden Menkul Deđerler	-	-	-	-
Bankalar*	268.400	363.046	268.400	363.046
Satılmaya Hazır Finansal Varlıklar	620.827	595.123	620.827	595.123
Verilen Krediler**	10.327.232	7.913.437	10.131.739	8.007.181
Finansal Borçlar	11.356.247	8.804.355	11.352.867	8.803.784
Özel Cari Hesap ve Katılma Hesapları Aracılıđı ile Bankalardan Toplanan Fonlar***	13.704	41.019	13.704	41.019
Özel Cari Hesap ve Katılma Hesapları***	9.495.461	8.356.877	9.495.461	8.356.877
Diđer Mali Kuruluşlardan Sağlanan Fonlar	1.511.956	126.812	1.508.576	126.241
İhraç Edilen Menkul Deđerler	-	-	-	-
Muhtelif Borçlar	335.126	279.647	335.126	279.647

* Bankalar ve diđer mali kuruluşlardan alacaklar vadesiz olduđu için defter deđerleri rayiç deđerleri ile aynıdır.

**Verilen kredilerin gerçeđe uygun deđer hesaplaması için bilanço tarihi itibarıyla geçerli olan kâr payı oranları kullanılmıştır. Verilen kredi rakamı finansal kiralama rakamını da içermektedir.

*** Bankalardan toplanan fonlar ve özel cari hesap ve katılım hesaplarından sağlanan fonlar yıl sonu birim deđerleri ile deđertendirildiđi için defter deđerleri rayiç deđerine eşittir.

TÜRKİYE FİNANS KATILIM BANKASI AŞ

31 ARALIK 2011 TARİHİ İTİBARIYLA

KONSOLİDE OLMAYAN FİNANSAL TABLOLARA İLİŞKİN AÇIKLAMA VE DİPNOTLAR

(TUTARLAR AKSİ BELİRTİLMEDİKÇE BİN TÜRK LİRASI [TL] OLARAK BELİRTİLMİŞTİR.)

Aşağıdaki tabloda gerçeğe uygun değer ile değerlendirilen finansal araçların, değerlendirme yöntemleri verilmiştir.

Cari Dönem	Seviye 1	Seviye 2	Seviye 3	Toplam
Satılmaya Hazır Finansal Varlıklar	953	619.789	85	620.827
Alım Satım Amaçlı Finansal Varlıklar	-	941	-	941
Alım Satım Amaçlı Türev Finansal Varlıklar	-	22.726	-	22.726
Gerçeğe Uygun Değer ile Değerlenen Varlıklar Toplamı	953	643.456	85	644.494
Alım Satım Amaçlı Türev Finansal Borçlar	-	19.529	-	19.529
Gerçeğe Uygun Değer ile Değerlenen Yükümlülükler Toplamı	-	19.529	-	19.529
Önceki Dönem	Seviye 1	Seviye 2	Seviye 3	Toplam
Satılmaya Hazır Finansal Varlıklar	773	594.279	71	595.123
Alım Satım Amaçlı Finansal Varlıklar	-	2.050	-	2.050
Alım Satım Amaçlı Türev Finansal Varlıklar	-	6.577	-	6.577
Gerçeğe Uygun Değer ile Değerlenen Varlıklar Toplamı	773	602.906	71	603.750
Alım Satım Amaçlı Türev Finansal Borçlar	-	11.257	-	11.257
Gerçeğe Uygun Değer ile Değerlenen Yükümlülükler Toplamı	-	11.257	-	11.257

Seviye 1: Özdeş varlıklar ya da borçlar için aktif piyasalardaki kayıtlı (düzeltilmemiş) fiyatlar;

Seviye 2: Seviye 1'de yer alan kayıtlı fiyatlar dışında kalan ve varlıklar ya da borçlar açısından doğrudan (fiyatlar aracılığıyla) ya da dolaylı olarak (fiyatlardan türetilmek suretiyle) gözlemlenebilir nitelikteki veriler;

Seviye 3: Varlık ya da borçlara ilişkin olarak gözlemlenebilir piyasa verilerine dayanmayan veriler (gözlemlenebilir nitelikte olmayan veriler).

IX. Başkalarının Nam ve Hesabına Yapılan İşlemler, İnanca Dayalı İşlemlere İlişkin Açıklama ve Dipnotlar

Katılım Bankası başkalarının nam ve hesabına alım, satım, saklama, finansal konularda yönetim ve danışmanlık hizmeti vermemektedir. Katılım Bankası, inanca dayalı işlem yapmamaktadır.

TÜRKİYE FİNANS KATILIM BANKASI AŞ

31 ARALIK 2011 TARİHİ İTİBARIYLA

KONSOLİDE OLMAYAN FİNANSAL TABLOLARA İLİŞKİN AÇIKLAMA VE DİPNOTLAR

(TUTARLAR AKSİ BELİRTİLMEDİKÇE BİN TÜRK LİRASI [TL] OLARAK BELİRTİLMİŞTİR.)

BEŞİNCİ BÖLÜM

KONSOLİDE OLMAYAN MALİ TABLOLARA İLİŞKİN AÇIKLAMA VE DİPNOTLAR

I. Aktif Kalemlere İlişkin Olarak Açıklanması Gereken Hususlar

1. Nakit Değerler ve Merkez Bankası:

1.1. Nakit Değerler ve TCMB'ye İlişkin Bilgiler:

	Cari Dönem		Önceki Dönem	
	TP	YP	TP	YP
Kasa/Efektif	51.223	25.408	41.157	17.281
TCMB	264.029	1.197.970	616.885	758.220
Diğer*	265	378.942	155	769
Toplam	315.517	1.602.320	658.197	776.270

* 31 Aralık 2011 tarihi itibarıyla 378,942 TL (31 Aralık 2010: 769 TL) tutarında kıymetli maden depo hesabı bulunmaktadır.

1.2. T.C. Merkez Bankası Hesabına İlişkin Bilgiler:

	Cari Dönem		Önceki Dönem	
	TP	YP	TP	YP
Vadesiz Serbest Hesap	264.029	541.890	616.885	517.983
Vadeli Serbest Hesap	-	-	-	-
Vadeli Serbest Olmayan Hesap	-	-	-	-
Diğer*	-	656.080	-	240.237
Toplam	264.029	1.197.970	616.885	758.220

* Yabancı para yükümlülüklerine ilişkin olarak TCMB nezdinde blokede tutulan zorunlu karşılık tutarıdır. TCMB'nin 2005/1 sayılı Zorunlu Karşılıklar Hakkında Tebliğine göre Türkiye'de faaliyet gösteren bankalar; Türk parası yükümlülükleri için TL cinsinden %6 oranında, yabancı para yükümlülükleri için USD veya EUR döviz cinsinden olmak üzere %11 oranında zorunlu karşılık tesis etmekteydiler. Belirtilen tebliğde yapılan değişiklikler sonrasında, Türk parası ve yabancı para yükümlülükleri için zorunlu karşılık oranları, yükümlülüklerin vadelere göre farklılaştırılarak %5 ile %11 arasında belirlenmiş olup, rapor tarihi itibarıyla bankalarca bu oranlar uygulanmaktadır.

2. Gerçeğe Uygun Değer Farkı Kâr/Zarar Yansıtılan Finansal Varlıklara İlişkin Bilgiler

Diğer menkul kıymetler hesap kaleminde, teslim tarihi muhasebesinin uygulanması sonucunda, Katılım Bankası'nın, ticari işlem tarihi ve bilanço tarihi arasındaki dönem boyunca spot türev işlemlerin gerçeğe uygun değerinde meydana gelen değişimleri muhasebeleştirilmesi sonucu oluşan 941 TL (31 Aralık 2010: 2,050 TL) yer almaktadır.

2.1. Teminata Verilen/Bloke Edilen Gerçeğe Uygun Değer Farkı Kâr/Zarara Yansıtılan Finansal Varlıklara İlişkin Bilgiler

Teminata verilen/bloke edilen gerçeğe uygun değer farkı kâr/zarara yansıtılan finansal varlık bulunmamaktadır (31 Aralık 2010: Bulunmamaktadır).

2.2. Repo İşlemlerine Konu Edilen Gerçeğe Uygun Değer Farkı Kâr/Zarara Yansıtılan Finansal Varlıklara İlişkin Bilgiler

Repo işlemlerine konu edilen gerçeğe uygun değer farkı kâr/zarara yansıtılan finansal varlık bulunmamaktadır (31 Aralık 2010: Bulunmamaktadır).

TÜRKİYE FİNANS KATILIM BANKASI AŞ

31 ARALIK 2011 TARİHİ İTİBARIYLA

KONSOLİDE OLMAYAN FİNANSAL TABLOLARA İLİŞKİN AÇIKLAMA VE DİPNOTLAR

(TUTARLAR AKSİ BELİRTİLMEDİKÇE BİN TÜRK LİRASI [TL] OLARAK BELİRTİLMİŞTİR.)

2.3. Alım Satım Amaçlı Türev Finansal Varlıklara İlişkin Pozitif Farklar Tablosu:

Alım Satım Amaçlı Türev Finansal Varlıklar	Cari Dönem		Önceki Dönem	
	TP	YP	TP	YP
Vadeli İşlemler	19.103	3.623	2.423	1.033
Swap İşlemleri	-	-	3.121	-
Futures İşlemleri	-	-	-	-
Opsiyonlar	-	-	-	-
Diğer	-	-	-	-
Toplam	19.103	3.623	5.544	1.033

3. Bankalara İlişkin Bilgiler

	Cari Dönem		Önceki Dönem	
	TP	YP	TP	YP
Bankalar				
Yurtiçi	73.879	130.496	117.409	127.151
Yurtdışı	8	64.017	1	118.485
Yurtdışı Merkez ve Şubeler	-	-	-	-
Toplam	73.887	194.513	117.410	245.636

Yurtdışı Bankalar Hesabı	Serbest Tutar		Serbest Olmayan Tutar	
	Cari Dönem	Önceki Dönem	Cari Dönem	Önceki Dönem
AB Ülkeleri	26.188	74.932	-	-
ABD, Kanada	31.155	41.859	-	-
OECD Ülkeleri*	3.109	994	-	-
Kıyı Bankacılığı Bölgeleri	-	-	-	-
Diğer	3.573	701	-	-
Toplam	64.025	118.486	-	-

* AB ülkeleri, ABD ve Kanada dışındaki OECD ülkeleri

4. Satılmaya Hazır Finansal Varlıklara İlişkin Bilgiler

	Cari Dönem	Önceki Dönem
	Borçlanma Senetleri	619.789
Borsada İşlem Gören	-	-
Borsada İşlem Görmeyen*	619.789	594.279
Hisse Senetleri	85	71
Borsada İşlem Gören	-	-
Borsada İşlem Görmeyen	85	71
Değer Azalma Karşılığı (-)	-	-
Diğer	953	773
Toplam	620.827	595.123

* İlgili borçlanma senetleri piyasada işlem görmekte olsa dahi cari dönem sonu itibarıyla bu işlemlerin herhangi bir derinliği bulunmadığından borsada işlem görmeyen satırında gösterilmiştir.

Katılım Bankası'nın "Satılmaya Hazır Finansal Varlıklar" portföyünde; 31 Aralık 2011 tarihi itibarıyla nominal değeri 605,000 TL (31 Aralık 2010: 550,000 TL), kayıtlı değeri 619,789 TL (31 Aralık 2010: 594,279 TL) olan gelire endeksli senetler bulunmaktadır.

4.1. Teminata Verilen/Bloke Edilen Satılmaya Hazır Finansal Varlıklara İlişkin Bilgiler

Bilanço tarihi itibarıyla teminata verilen/bloke edilen satılmaya hazır finansal varlık bulunmamaktadır (31 Aralık 2010: Bulunmamaktadır).

TÜRKİYE FİNANS KATILIM BANKASI AŞ

31 ARALIK 2011 TARİHİ İTİBARIYLA

KONSOLİDE OLMAYAN FİNANSAL TABLOLARA İLİŞKİN AÇIKLAMA VE DİPNOTLAR

(TUTARLAR AKSİ BELİRTİLMEDİKÇE BİN TÜRK LİRASI [TL] OLARAK BELİRTİLMİŞTİR.)

4.2. Repo İşlemine Konu Edilen Satılmaya Hazır Finansal Varlıklara İlişkin Bilgiler

Bilanço tarihi itibarıyla repo işlemine konu edilen satılmaya hazır finansal varlık bulunmamaktadır (31 Aralık 2010: Bulunmamaktadır).

5. Kredilere İlişkin Açıklamalar

5.1. Katılım Bankası'nın Ortaklarına ve Mensuplarına Kullanılan Her Çeşit Kredi veya Avansın Bakıyesine İlişkin Bilgiler

	Cari Dönem		Önceki Dönem	
	Nakdi	Gayrinakdi	Nakdi	Gayrinakdi
Banka Ortaklarına Verilen Doğrudan Krediler	904	59.340	1.757	15
Tüzel Kişi Ortaklara Verilen Krediler	-	59.337	-	12
Gerçek Kişi Ortaklara Verilen Krediler	904	3	1.757	3
Banka Ortaklarına Verilen Dolaylı Krediler	-	-	-	-
Banka Mensuplarına Verilen Krediler	10.599	-	10.313	-
Toplam	11.503	59.340	12.070	15

5.2. Birinci ve İkinci Grup Krediler, Diğer Alacaklar ile Yeniden Yapılandırılan ya da Yeni Bir İtfa Planına Bağlanan Krediler ve Diğer Alacaklara İlişkin Bilgiler

Nakdi Krediler	Standart Nitelikli Krediler ve Diğer Alacaklar		Yakın İzlemedeki Krediler ve Diğer Alacaklar	
	Krediler ve Diğer Alacaklar	Yeniden Yapılandırılan ya da Yeni Bir İtfa Planına Bağlananlar	Krediler ve Diğer Alacaklar	Yeniden Yapılandırılan ya da Yeni Bir İtfa Planına Bağlananlar
Krediler	10.021.106	44.333	134.266	71.197
Mal Karşılığı Vesaikin Finansmanı	-	-	-	-
İhracat Kredileri	787.568	-	4.071	-
İthalat Kredileri	-	-	-	-
İşletme Kredileri	7.644.403	43.627	105.011	69.605
Tüketici Kredileri	1.306.339	706	19.489	265
Kredi Kartları	169.145	-	3.501	-
Kâr Zarar Ortaklığı Yatırımları	-	-	-	-
Kıymetli Maden Kredisi	-	-	-	-
Mali Kesime Verilen Krediler	-	-	-	-
Yurtdışı Krediler	109.645	-	-	1.327
Diğer	4.006	-	2.194	-
Diğer Alacaklar	-	-	-	-
Toplam	10.021.106	44.333	134.266	71.197

Bankalarca Kredilerin ve Diğer Alacakların Niteliklerinin Belirlenmesi ve Bunlar İçin Ayrılmak Karşılıklara İlişkin Usul ve Esaslar Hakkında Yönetmelik'in 4'üncü maddesinin birinci fıkrasının (a) bendi kapsamında 31 Aralık 2011 tarihi itibarıyla dokuz adet kredinin ödeme planında değişiklik yapılmıştır. Bu kredilerin ortalama vadesi 1-184 gün aralığında uzatılmıştır.

Bankalarca Kredilerin ve Diğer Alacakların Niteliklerinin Belirlenmesi ve Bunlar İçin Ayrılmak Karşılıklara İlişkin Usul ve Esaslar Hakkında Yönetmelik'in 4'üncü maddesinin birinci fıkrasının (b) bendi kapsamında 31 Aralık 2011 tarihi itibarıyla ödeme planında değişiklik yapılan kredi bulunmamaktadır.

TÜRKİYE FİNANS KATILIM BANKASI AŞ

31 ARALIK 2011 TARİHİ İTİBARIYLA

KONSOLİDE OLMAYAN FİNANSAL TABLOLARA İLİŞKİN AÇIKLAMA VE DİPNOTLAR

(TUTARLAR AKSİ BELİRTİLMEDİKÇE BİN TÜRK LİRASI [TL] OLARAK BELİRTİLMİŞTİR.)

Bankalarca Kredilerin ve Diğer Alacakların Niteliklerinin Belirlenmesi ve Bunlar İçin Ayrılmak Karşılıklara İlişkin Usul ve Esaslar Hakkında Yönetmelik'in geçici 5'inci maddesi kapsamında 31 Aralık 2011 tarihi itibarıyla yeniden yapılandırılan bir adet kredi bulunmaktadır. Bu kredinin ortalama vadesi 275 gün uzatılmıştır.

Bankalarca Kredilerin ve Diğer Alacakların Niteliklerinin Belirlenmesi ve Bunlar İçin Ayrılmak Karşılıklara İlişkin Usul ve Esaslar Hakkında Yönetmelik'in geçici 6'ncı maddesi kapsamında 31 Aralık 2011 tarihi itibarıyla yeni sözleşme koşullarına bağlanan veya yeniden yapılandırılan kredi veya diğer alacaklar bulunmamaktadır.

5.3. Vade Yapısına Göre Kredilerin Dağılımı

	Standart Nitelikli Krediler ve Diğer Alacaklar		Yakın İzlemedeki Krediler ve Diğer Alacaklar	
	Krediler ve Diğer Alacaklar	Yeniden Yapılandırılan ya da Yeni Bir İtfa Planına Bağlananlar	Krediler ve Diğer Alacaklar	Yeniden Yapılandırılan ya da Yeni Bir İtfa Planına Bağlananlar
Kısa Vadeli Krediler ve Diğer Alacaklar	2.992.849	7	39.692	238
Krediler	2.992.849	7	39.692	238
Diğer Alacaklar	-	-	-	-
Orta ve Uzun Vadeli Krediler ve Diğer Alacaklar	7.028.257	44.326	94.574	70.959
Krediler	7.028.257	44.326	94.574	70.959
Diğer Alacaklar	-	-	-	-

5.4. Yakın İzlemedeki Kredilerin Teminatları

	Kurumsal	KOBİ	Tüketici	Toplam*
Nakit	123	2.822	83	3.028
İpotek	64.596	62.868	17.969	145.433
Rehin	960	1.207	2.284	4.451
Çek Senet	4.090	6.216	71	10.377
Diğer	852	388	-	1.240
Teminatsız	7.754	30.337	2.848	40.939
Toplam	78.375	103.838	23.255	205.468

* Yakın izlemedeki kredilerin teminatları tutarına finansal kiralama alacakları (5 TL) dahildir.

TÜRKİYE FİNANS KATILIM BANKASI AŞ

31 ARALIK 2011 TARİHİ İTİBARIYLA

KONSOLİDE OLMAYAN FİNANSAL TABLOLARA İLİŞKİN AÇIKLAMA VE DİPNOTLAR

(TUTARLAR AKSİ BELİRTİLMEDİKÇE BİN TÜRK LİRASI [TL] OLARAK BELİRTİLMİŞTİR.)

5.5. Tüketici Kredileri, Bireysel Kredi Kartları, Personel Kredileri ve Personel Kredi Kartlarına İlişkin Bilgiler

	Kısa Vadeli	Orta ve Uzun Vadeli	Toplam
Tüketici Kredileri-TP	19.757	1.288.480	1.308.237
Konut Kredisi	8.304	1.122.528	1.130.832
Taşıt Kredisi	10.411	150.749	161.160
İhtiyaç Kredisi	1.042	15.203	16.245
Diğer	-	-	-
Tüketici Kredileri-Döviz Endeksli	-	13.957	13.957
Konut Kredisi	-	13.740	13.740
Taşıt Kredisi	-	217	217
İhtiyaç Kredisi	-	-	-
Diğer	-	-	-
Tüketici Kredileri-YP	-	-	-
Konut Kredisi	-	-	-
Taşıt Kredisi	-	-	-
İhtiyaç Kredisi	-	-	-
Diğer	-	-	-
Bireysel Kredi Kartları-TP	135.895	2.373	138.268
Taksitli	41.244	2.373	43.617
Taksitsiz	94.651	-	94.651
Bireysel Kredi Kartları-YP	-	-	-
Taksitli	-	-	-
Taksitsiz	-	-	-
Personel Kredileri-TP	326	4.243	4.569
Konut Kredisi	25	723	748
Taşıt Kredisi	126	1.878	2.004
İhtiyaç Kredisi	175	1.570	1.745
Diğer	-	72	72
Personel Kredileri-Döviz Endeksli	-	36	36
Konut Kredisi	-	36	36
Taşıt Kredisi	-	-	-
İhtiyaç Kredisi	-	-	-
Diğer	-	-	-
Personel Kredileri-YP	-	-	-
Konut Kredisi	-	-	-
Taşıt Kredisi	-	-	-
İhtiyaç Kredisi	-	-	-
Diğer	-	-	-
Personel Kredi Kartları-TP	5.950	44	5.994
Taksitli	2.846	44	2.890
Taksitsiz	3.104	-	3.104
Personel Kredi Kartları-YP	-	-	-
Taksitli	-	-	-
Taksitsiz	-	-	-
Kredili Mevduat Hesabı-TP(Gerçek Kişi)	-	-	-
Kredili Mevduat Hesabı-YP(Gerçek Kişi)	-	-	-
Toplam	161.928	1.309.133	1.471.061

TÜRKİYE FİNANS KATILIM BANKASI AŞ
31 ARALIK 2011 TARİHİ İTİBARIYLA
KONSOLİDE OLMAYAN FİNANSAL TABLOLARA İLİŞKİN AÇIKLAMA VE DİPNOTLAR
(TUTARLAR AKSİ BELİRTİLMEDİKÇE BİN TÜRK LİRASI [TL] OLARAK BELİRTİLMİŞTİR.)

5.6. Taksitli Ticari Krediler ve Kurumsal Kredi Kartlarına İlişkin Bilgiler

	Kısa Vadeli	Orta ve Uzun Vadeli	Toplam
Taksitli Ticari Krediler-TP	22.156	722.195	744.351
İşyeri Kredileri	13.560	605.141	618.701
Taahhüt Kredileri	3.771	91.855	95.626
İhtiyaç Kredileri	1.800	25.199	26.999
Diğer	3.025	-	3.025
Taksitli Ticari Krediler-Döviz Endeksli	316	55.548	55.864
İşyeri Kredileri	196	51.689	51.885
Taahhüt Kredileri	120	353	473
İhtiyaç Kredileri	-	3.506	3.506
Diğer	-	-	-
Taksitli Ticari Krediler-YP	-	-	-
İşyeri Kredileri	-	-	-
Taahhüt Kredileri	-	-	-
İhtiyaç Kredileri	-	-	-
Diğer	-	-	-
Kurumsal Kredi Kartları-TP	28.336	48	28.384
Taksitli	719	48	767
Taksitsiz	27.617	-	27.617
Kurumsal Kredi Kartları-YP	-	-	-
Taksitli	-	-	-
Taksitsiz	-	-	-
Kredili Mevduat Hesabı-TP (Tüzel Kişi)	-	-	-
Kredili Mevduat Hesabı-YP (Tüzel Kişi)	-	-	-
Toplam	50.808	777.791	828.599

5.7. Kredilerin Kullanıcılara Göre Dağılımı

	Cari Dönem	Önceki Dönem
Kamu	-	-
Özel	10.270.902	7.889.133
Toplam	10.270.902	7.889.133

5.8. Yurtiçi ve Yurtdışı Kredilerin Dağılımı

	Cari Dönem	Önceki Dönem
Yurtiçi Krediler	10.159.930	7.838.621
Yurtdışı Krediler	110.972	50.512
Toplam	10.270.902	7.889.133

5.9. Bağlı Ortaklık ve İştiraklere Verilen Krediler

Bilanço tarihi itibarıyla Katılım Bankası'nın bağlı ortaklık ve iştiraklere verilen kredisi bulunmamaktadır (31 Aralık 2010: Bulunmamaktadır).

5.10. Kredilere İlişkin Olarak Ayrılan Özel Karşılıklar

	Cari Dönem	Önceki Dönem
Tahsil İmkânı Sınırlı Krediler ve Diğer Alacaklar İçin Ayrılanlar	14.450	5.270
Tahsili Şüpheli Krediler ve Diğer Alacaklar İçin Ayrılanlar	12.402	20.252
Zarar Niteliğindeki Krediler ve Diğer Alacaklar İçin Ayrılanlar	143.002	132.137
Toplam	169.854	157.659

TÜRKİYE FİNANS KATILIM BANKASI AŞ

31 ARALIK 2011 TARİHİ İTİBARIYLA

KONSOLİDE OLMAYAN FİNANSAL TABLOLARA İLİŞKİN AÇIKLAMA VE DİPNOTLAR

(TUTARLAR AKSİ BELİRTİLMEDİKÇE BİN TÜRK LİRASI [TL] OLARAK BELİRTİLMİŞTİR.)

5.11. Donuk Alacaklara İlişkin Bilgiler (net)

5.11.1. Donuk Alacaklardan Katılım Bankası Tarafından Yeniden Yapılandırılan ya da Yeni Bir İtfa Planına Bağlanan Krediler ve Diğer Alacaklara İlişkin Bilgiler

	III. Grup Tahsil İmkanı Sınırlı Krediler ve Diğer Alacaklar	IV. Grup Tahsili Şüpheli Krediler ve Diğer Alacaklar	V. Grup Zarar Niteliğindeki Krediler ve Diğer Alacaklar
Cari Dönem	-	-	636
(Özel Karşılıklardan Önceki Brüt Tutarlar)	-	-	636
Yeniden Yapılandırılan Krediler ve Diğer Alacaklar	-	-	636
Yeni Bir İtfa Planına Bağlanan Krediler ve Diğer Alacaklar	-	-	-
Önceki Dönem	79	558	650
(Özel Karşılıklardan Önceki Brüt Tutarlar)	79	558	650
Yeniden Yapılandırılan Krediler ve Diğer Alacaklar	79	558	650
Yeni Bir İtfa Planına Bağlanan Krediler ve Diğer Alacaklar	-	-	-

5.11.2. Toplam Donuk Alacak Hareketlerine İlişkin Bilgiler

	III. Grup Tahsil İmkanı Sınırlı Krediler ve Diğer Alacaklar	IV. Grup Tahsili Şüpheli Krediler ve Diğer Alacaklar	V. Grup Zarar Niteliğindeki Kredi ve Diğer Alacaklar
Önceki Dönem Sonu Bakiyesi	21.225	50.583	172.034
Dönem İçinde İntikal (+)	79.364	3.910	12.688
Diğer Donuk Alacak Hesaplarından Giriş (+)	-	63.140	76.100
Diğer Donuk Alacak Hesaplarına Çıkış(-)	(63.140)	(76.100)	-
Dönem İçinde Tahsilat (-)	(9.277)	(17.654)	(45.558)
Aktiften Silinen (-)	-	-	(21.818)
Kurumsal ve Ticari Krediler	-	-	(21.811)
Bireysel Krediler	-	-	-
Kredi Kartları	-	-	(7)
Diğer	-	-	-
Dönem Sonu Bakiyesi	28.172	23.879	193.446
Özel Karşılık (-)	(14.450)	(12.402)	(143.002)
Bilançodaki Net Bakiyesi	13.722	11.477	50.444

5.11.3. Yabancı Para Olarak Kullanılan Kredilerden Kaynaklanan Donuk Alacaklara İlişkin Bilgiler

	III. Grup Tahsil İmkanı Sınırlı Krediler ve Diğer Alacaklar	IV. Grup Tahsili Şüpheli Krediler ve Diğer Alacaklar	V. Grup Zarar Niteliğindeki Krediler ve Diğer Alacaklar
Cari Dönem:			
Dönem Sonu Bakiyesi	3	-	5.836
Özel Karşılık (-)	(1)	-	(2.562)
Bilançodaki Net Bakiyesi	2	-	3.274
Önceki Dönem:			
Dönem Sonu Bakiyesi	18	3.443	1.299
Özel Karşılık (-)	(5)	(864)	(1.297)
Bilançodaki Net Bakiyesi	13	2.579	2

TÜRKİYE FİNANS KATILIM BANKASI AŞ
31 ARALIK 2011 TARİHİ İTİBARIYLA
KONSOLİDE OLMAYAN FİNANSAL TABLOLARA İLİŞKİN AÇIKLAMA VE DİPNOTLAR
(TUTARLAR AKSİ BELİRTİLMEDİKÇE BİN TÜRK LİRASI [TL] OLARAK BELİRTİLMİŞTİR.)

5.11.4. Donuk Alacakların Kullanıcı Gruplarına Göre Brüt ve Net Tutarlarının Gösterimi:

	III. Grup	IV. Grup	V. Grup
	Tahsil İmkani Sınırlı Krediler ve Diğer Alacaklar	Tahsili Şüpheli Krediler ve Diğer Alacaklar	Zarar Niteliğindeki Krediler ve Diğer Alacaklar
Cari Dönem (Net)	13.722	11.477	50.444
Gerçek ve Tüzel Kişilere Kullandırılan Krediler (Brüt)	27.486	23.863	190.379
Özel Karşılık Tutarı (-)	(13.773)	(12.391)	(140.153)
Gerçek ve Tüzel Kişilere Kullandırılan Krediler (Net)	13.713	11.472	50.226
Bankalar (Brüt)	-	-	-
Özel Karşılık Tutarı (-)	-	-	-
Bankalar (Net)	-	-	-
Diğer Kredi ve Alacaklar (Brüt)	686	16	3.067
Özel Karşılık Tutarı (-)	(677)	(11)	(2.849)
Diğer Kredi ve Alacaklar (Net)	9	5	218
Önceki Dönem (Net)	15.955	30.331	39.897
Gerçek ve Tüzel Kişilere Kullandırılan Krediler (Brüt)	21.184	50.532	168.979
Özel Karşılık Tutarı (-)	(5.237)	(20.227)	(129.319)
Gerçek ve Tüzel Kişilere Kullandırılan Krediler (Net)	15.947	30.305	39.660
Bankalar (Brüt)	-	-	-
Özel Karşılık Tutarı (-)	-	-	-
Bankalar (Net)	-	-	-
Diğer Kredi ve Alacaklar (Brüt)	41	51	3.055
Özel Karşılık Tutarı (-)	(33)	(25)	(2.818)
Diğer Kredi ve Alacaklar (Net)	8	26	237

5.11.5. Donuk Alacakların Teminatlarına İlişkin Bilgiler

	Kurumsal	KOBİ	Tüketici	Toplam
Nakit	-	155	1	156
İpotek	42.038	52.712	6.061	100.811
Rehin	5.230	5.521	2.136	12.887
Çek Senet	1.463	926	5	2.394
Diğer	2.779	2.475	5	5.259
Teminatsız	47.751	64.595	11.644	123.990
Toplam	99.261	126.384	19.852	245.497

5.11.6. Zarar Niteliğindeki Krediler ve Diğer Alacaklar İçin Tasfiye Politikasının Ana Hatları

1 Kasım 2006 tarih ve 26333 sayılı Resmi Gazete'de yayımlanan "Bankalarca Kredilerin ve Diğer Alacakların Niteliklerinin Belirlenmesi ve Bunlar İçin Ayrılacak Karşılıklara İlişkin Usul ve Esaslar Hakkında Yönetmelik" esaslarına göre ilgili krediler takip hesaplarına aktarılmakta, kanuni takip başlatılarak tahsil edilmeye çalışılmaktadır.

5.11.7. Aktiften Silme Politikasına İlişkin Açıklamalar

Tahsilinin mümkün olmadığına kanaat getirilen kredi ve diğer alacaklar kanuni takip ve teminatların nakde dönüştürülmesi yolu ile tahsil edilmekte veya Katılım Bankası üst yönetimince alınan karar doğrultusunda Vergi Usul Kanunu gerekleri yerine getirilerek aktiften silinmektedir.

TÜRKİYE FİNANS KATILIM BANKASI AŞ

31 ARALIK 2011 TARİHİ İTİBARIYLA

KONSOLİDE OLMAYAN FİNANSAL TABLOLARA İLİŞKİN AÇIKLAMA VE DİPNOTLAR

(TUTARLAR AKSİ BELİRTİLMEDİKÇE BİN TÜRK LİRASI [TL] OLARAK BELİRTİLMİŞTİR.)

5.12. Diğer Açıklama ve Dipnotlar

Cari Dönem	Kurumsal	KOBİ	Tüketici	Toplam*
Vadesi geçmemiş ya da değer düşüklüğüne uğramamış	4.603.644	4.041.930	1.476.190	10.121.764
Vadesi geçmiş henüz değer düşüklüğüne uğramamış krediler	78.375	103.838	23.255	205.468
Değer düşüklüğüne uğramış krediler	99.261	126.384	19.852	245.497
Toplam	4.781.280	4.272.152	1.519.297	10.572.729
Eksi: değer düşüklüğüne uğramış krediler için ayrılan özel karşılık	(68.810)	(86.569)	(14.475)	(169.854)
Net kredi bakiyesi	4.712.470	4.185.583	1.504.822	10.402.875

* Yukarıdaki tabloya verilen nakdi krediler ve finansal kiralama alacakları dahil edilmiştir.

Önceki Dönem	Kurumsal	KOBİ	Tüketici	Toplam*
Vadesi geçmemiş ya da değer düşüklüğüne uğramamış	3.315.721	3.238.390	1.208.426	7.762.537
Vadesi geçmiş henüz değer düşüklüğüne uğramamış krediler	56.993	75.114	18.793	150.900
Değer düşüklüğüne uğramış krediler	69.375	138.012	36.455	243.842
Toplam	3.442.089	3.451.516	1.263.674	8.157.279
Eksi: değer düşüklüğüne uğramış krediler için ayrılan özel karşılık	(48.342)	(91.763)	(17.554)	(157.659)
Net kredi bakiyesi	3.393.747	3.359.753	1.246.120	7.999.620

* Yukarıdaki tabloya verilen nakdi krediler ve finansal kiralama alacakları dahil edilmiştir.

Aşağıda, sınıflar itibarıyla, kredi ve diğer alacaklara ilişkin değer düşüklüğü karşılığı mutabakatına yer verilmiştir:

	Kurumsal	KOBİ	Tüketici	Toplam
1 Ocak 2011	(48.342)	(91.763)	(17.554)	(157.659)
Dönem içinde aktarılanlar	(40.966)	(35.727)	(1.460)	(78.153)
Tahsilatlar	9.459	30.149	4.532	44.140
Silinenler	11.039	10.772	7	21.818
Değer düşüklüğüne uğrayan kredi ve diğer alacaklar tahakkuk eden faiz	-	-	-	-
31 Aralık 2011 Bakiyesi	(68.810)	(86.569)	(14.475)	(169.854)

Aşağıda, değer düşüklüğü karşılığına ilişkin ayrıntılara yer verilmiştir:

Cari Dönem	Kurumsal	KOBİ	Tüketici	Toplam
Özel değer düşüklüğü karşılığı	(68.810)	(86.569)	(14.475)	(169.854)
Değer düşüklüğüne uğradığı belirlenen kredilerin brüt değeri	99.261	126.384	19.852	245.497
Önceki Dönem	Kurumsal	KOBİ	Tüketici	Toplam
Özel değer düşüklüğü karşılığı	(48.342)	(91.763)	(17.554)	(157.659)
Değer düşüklüğüne uğradığı belirlenen kredilerin brüt değeri	69.375	138.012	36.455	243.842

TÜRKİYE FİNANS KATILIM BANKASI AŞ

31 ARALIK 2011 TARİHİ İTİBARIYLA

KONSOLİDE OLMAYAN FİNANSAL TABLOLARA İLİŞKİN AÇIKLAMA VE DİPNOTLAR

(TUTARLAR AKSİ BELİRTİLMEDİKÇE BİN TÜRK LİRASI [TL] OLARAK BELİRTİLMİŞTİR.)

Yıl içerisinde edinilen teminatlar ve kredi güvenilirliğinde artış sağlayan diğer unsurlar:

Cari Dönem	Kurumsal	KOBİ	Tüketici	Toplam
İkamet, ticari veya sanayi amaçlı gayrimenkuller	3.913.409	3.070.836	2.731.657	9.715.902
Nakit varlıklar	373.865	85.058	46.378	505.301
Toplam	4.287.274	3.155.894	2.778.035	10.221.203

Önceki Dönem	Kurumsal	KOBİ	Tüketici	Toplam
İkamet, ticari veya sanayi amaçlı gayrimenkuller	2.257.398	3.009.519	2.182.688	7.449.605
Nakit varlıklar	183.260	110.259	22.121	315.640
Toplam	2.440.658	3.119.778	2.204.809	7.765.245

Finansal araç sınıfları itibarıyla, vadesi geçmiş ancak değer düşüklüğüne uğramamış finansal varlıkların yaşlandırma analizi aşağıdaki gibidir:

Cari Dönem*	0-30 Gün	31-60 Gün	61-90 Gün	Toplam
Krediler ve Alacaklar				
Ticari Krediler	24.338	53.041	996	78.375
KOBİ Kredileri	23.201	79.015	1.622	103.838
Tüketici Kredileri	16.998	6.034	223	23.255
Toplam	64.537	138.090	2.841	205.468

* Bir müşterinin birden fazla kredisi var ise her bir kredisi gecikme gün sayısına göre sınıflandırılmıştır.

Önceki Dönem*	0-30 Gün	31-60 Gün	61-90 Gün	Toplam
Krediler ve Alacaklar				
Ticari Krediler	52.542	4.005	446	56.993
KOBİ Kredileri	59.355	11.813	3.946	75.114
Tüketici Kredileri	12.460	4.698	1.635	18.793
Toplam	124.357	20.516	6.027	150.900

* Bir müşterinin birden fazla kredisi var ise her bir kredisi gecikme gün sayısına göre sınıflandırılmıştır.

6. Vadeye Kadar Elde Tutulacak Yatırımlar (Net)

Katılım Bankası'nın vadeye kadar elde tutulacak menkul değerleri bulunmamaktadır (31 Aralık 2010: Bulunmamaktadır).

7. İştiraklere İlişkin Bilgiler (Net)

Katılım Bankası'nın 14 Temmuz 2009 tarihli Yönetim Kurulu'nda Kredi Garanti Fonu AŞ'nin mevcut ortaklık yapısının değiştirilerek TOBB, KOSGEB ve bankalardan oluşan üç ortaklı bir yapı oluşturulması çalışmaları çerçevesinde, Kredi Garanti Fonu AŞ'nin artırılacak sermayesine 4,000 TL'ye kadar taahhütte bulunulması kararı alınmıştır. Katılım Bankası alınan karar doğrultusunda Kredi Garanti Fonu AŞ'nin 11 Eylül 2009 tarihli sermaye artırımına istinaden 4,000 TL olan sermaye taahhüdünün 2,000 TL'sini 15 Ekim 2009 tarihinde, 1,000 TL'sini ise 29 Temmuz 2011 tarihinde ödemiştir.

Unvanı	Adres (Şehir/Ülke)	Bankanın Pay Oranı- Farklıya Oy Oranı (%)	Banka Risk Grubu Pay Oranı (%)
1 Kredi Garanti Fonu A.Ş. 1	Ankara/Türkiye	1,67	1,67

	Aktif Toplamı	Özkaynak	Sabit Varlık Toplamı	Faiz Gelirleri	Menkul Değer Gelirleri	Cari Dönem Kâr/Zararı	Önceki Dönem Kâr/Zararı	Gerçeğe Uygun Değeri
1	207.899	201.048	2.904	3.979	-	7.672	5.439	-

1 Finansal veriler 30 Eylül 2011, önceki dönem kâr/zararı 30 Eylül 2010 tarihinde sona eren hesap dönemine aittir.

TÜRKİYE FİNANS KATILIM BANKASI AŞ

31 ARALIK 2011 TARİHİ İTİBARIYLA

KONSOLİDE OLMAYAN FİNANSAL TABLOLARA İLİŞKİN AÇIKLAMA VE DİPNOTLAR

(TUTARLAR AKSİ BELİRTİLMEDİKÇE BİN TÜRK LİRASI [TL] OLARAK BELİRTİLMİŞTİR.)

8. Bağılı Ortaklıklara İlişkin Bilgiler (net)

Katılım Bankası'nın bağılı ortaklığı bulunmamaktadır (31 Aralık 2010: Bulunmamaktadır).

9. Birlikte Kontrol Edilen Ortaklara İlişkin Bilgiler

Katılım Bankası'nın birlikte kontrol edilen ortaklığı bulunmamaktadır (31 Aralık 2010: Bulunmamaktadır).

10. Kiralama İşlemlerinden Alacaklara İlişkin Bilgiler

10.1. Finansal Kiralamaya Yapılan Yatırımların Kalan Vadelerine Göre Gösterimi

	Cari Dönem		Önceki Dönem	
	Brüt	Net	Brüt	Net
1 Yılda Az	26.791	21.947	15.866	14.798
1-4 Yıl Arası	37.912	31.056	10.108	9.428
4 Yılda Fazla	4.062	3.327	84	78
Toplam	68.765	56.330	26.058	24.304

10.2. Finansal Kiralamaya Yapılan Net Yatırımlara İlişkin Bilgiler

	Cari Dönem	Önceki Dönem
Brüt Finansal Kiralama Alacağı	68.765	26.058
Finansal Kiralamadan Kazanılmamış Finansal Gelirler (-)	(12.435)	(1.754)
İptal Edilen Kiralama Tutarları	-	-
Toplam	56.330	24.304

10.3. Yapılan Finansal Kiralama Sözleşmeleri ile İlgili Olarak, Koşullu Kira Taksitlerinin Belirlenmesinde Kullanılan Kriterler, Varsa, Yenileme veya Satın Alma Opsiyonları için Mevcut Koşullar ve Sözleşme Tutarlarının Güncelleştirilmesi ve Kira Sözleşmesinin Getirdiği Kısıtlamalar, Temerrüde Düşülüp Düşülmediği, Sözleşmenin Yenilenip Yenilenmediği, Yenilendiyse Yenilenme Şartları, Yenilenmenin Kısıtlama Yaratıp Yaratmadığı gibi Hususlar ve Kira Sözleşmesinde Yer Alan Diğer Önemli Hükümlerle İlgili Genel Açıklamalar

Finansal kiralama sözleşmeleri 3286 sayılı Finansal Kiralama Kanunu'nun ilgili maddeleri uyarınca yapılmaktadır. Finansal tabloları önemli ölçüde etkileyen yenileme ve kira sözleşmelerinden kaynaklanan kısıtlamalar bulunmamaktadır (31 Aralık 2010: Bulunmamaktadır).

11. Riskten Korunma Amaçlı Türev Finansal Varlıklara İlişkin Bilgiler

Katılım Bankası'nın bilanço tarihi itibarıyla riskten korunma amaçlı türev finansal varlığı bulunmamaktadır (31 Aralık 2010: Bulunmamaktadır).

TÜRKİYE FİNANS KATILIM BANKASI AŞ
31 ARALIK 2011 TARİHİ İTİBARIYLA
KONSOLİDE OLMAYAN FİNANSAL TABLOLARA İLİŞKİN AÇIKLAMA VE DİPNOTLAR
(TUTARLAR AKSİ BELİRTİLMEDİKÇE BİN TÜRK LİRASI [TL] OLARAK BELİRTİLMİŞTİR.)

12. Maddi Duran Varlıklara İlişkin Bilgiler

	Gayrimenkul	Finansal Kiralama İle Edinilen MDV	Diğer MDV	Toplam
Maliyet				
Dönem Başı Değeri	43.915	12.788	146.723	203.426
Dönem İçi Hareketler	-	(5.809)	14.206	8.397
-İktisap Edilenler	-	-	15.073	15.073
-Elden Çıkarılanlar	-	-	(6.676)	(6.676)
-Transfer	-	(5.809)	5.809	-
-Değer Düşüklüğü İptali	-	-	-	-
-Değer Artışı	-	-	-	-
Dönem Sonu Değeri	43.915	6.979	160.929	211.823
Birikmiş Amortismanlar	-	-	-	-
Dönem Başı Değeri	(1.207)	(10.455)	(69.742)	(81.404)
-İptal Edilen Birikmiş Amortismanlar	-	-	-	-
Dönem İçi Hareketler	(353)	3.847	(21.253)	(17.759)
-Amortisman Bedeli	(353)	(993)	(22.106)	(23.452)
-Değer Artışı	-	-	-	-
-Transfer	-	4.840	(4.840)	-
-Elden Çıkarılanlar	-	-	5.693	5.693
Dönem Sonu Değeri	(1.560)	(6.608)	(90.995)	(99.163)
Önceki Dönem Sonu Net Defter Değeri	42.708	2.333	76.981	122.022
Dönem Sonu Net Defter Değeri	42.355	371	69.934	112.660

13. Maddi Olmayan Duran Varlıklara İlişkin Bilgiler

13.1. Faydalı Ömür veya Kullanılan Amortisman Oranları

3. Bölüm XI. dipnotta ilgili muhasebe politikasında açıklanmıştır.

13.2. Kullanılan Amortisman Yöntemleri

Maddi olmayan duran varlıklar normal amortisman yöntemi uygulanmak suretiyle itfa edilmektedir.

13.3. Dönem Başı ve Dönem Sonu Arasındaki Hareket Tablosu

	Maddi Olmayan Duran Varlıklar
Maliyet	
Dönem Başı Değeri	25.619
Dönem İçi Hareketler	7.566
-İktisap Edilenler	7.566
-Elden Çıkarılanlar (-)	-
-Transfer	-
-Değer Düşüşü	-
-Değer Artışı	-
Dönem Sonu Değeri	33.185
Birikmiş Amortisman	-
Dönem Başı Değeri	(15.368)
Dönem İçi Hareketler	(6.016)
-Amortisman Bedeli (-)	(6.016)
-Değer Artışı	-
-Elden Çıkarılanlar	-
Dönem Sonu Değeri	(21.384)
Önceki Dönem Sonu Net Defter Değeri	10.251
Dönem Sonu Net Defter Değeri	11.801

TÜRKİYE FİNANS KATILIM BANKASI AŞ

31 ARALIK 2011 TARİHİ İTİBARIYLA

KONSOLİDE OLMAYAN FİNANSAL TABLOLARA İLİŞKİN AÇIKLAMA VE DİPNOTLAR

(TUTARLAR AKSİ BELİRTİLMEDİKÇE BİN TÜRK LİRASI [TL] OLARAK BELİRTİLMİŞTİR.)

14. Yatırım Amaçlı Gayrimenkullere İlişkin Açıklamalar

Katılım Bankası'nın yatırım amaçlı gayrimenkulü bulunmamaktadır (31 Aralık 2010: Bulunmamaktadır).

15. Ertelenmiş Vergi Aktifine İlişkin Açıklamalar

Katılım Bankası, 31 Aralık 2011 tarihi itibarıyla bilançosunda yer alan varlık ve yükümlülüklerin defter değeri ile vergi mevzuatı uyarınca belirlenen vergiye esas değeri arasında ortaya çıkan ve sonraki dönemlerde mali kâr/zararın hesabında dikkate alınacak tutarlar üzerinden hesapladığı 8,200 TL (31 Aralık 2010: 12,045 TL) tutarındaki ertelenmiş vergi pasifi ile 24,861 TL (31 Aralık 2010: 17,821 TL) ertelenmiş vergi aktifinin netleştirilmesi sonucunda 16,661 TL (31 Aralık 2010: 5,776 TL) tutarındaki net ertelenmiş vergi aktifini kayıtlarına yansıtmıştır.

	Cari Dönem	
	Ertelenmiş Vergi Matrahı	Ertelenmiş Vergi Aktifi/(Pasifi)
Kıdem tazminatı yükümlülüğü	11.460	2.292
Kısa vadeli çalışan hakları	28.200	5.640
Kredi kartı promosyon karşılığı	1.124	225
Dava karşılıkları	3.792	758
Gerçeğe uygun değer değerlendirme farkları	(783)	(157)
Kredi reeskont farkları	118	24
Türev finansal varlıklar gerçeğe uygun değer farkı	(3.355)	(671)
Sabit kıymet amortisman farkı	(17.335)	(3.467)
Maddi duran varlık yeniden değerlendirme değer artışı	(5.679)	(1.136)
Komisyon reeskontları	60.082	12.016
Diğer	5.684	1.137
Ertelenmiş vergi aktif (net)		16.661

	Önceki Dönem	
	Ertelenmiş Vergi Matrahı	Ertelenmiş Vergi Aktifi/(Pasifi)
Kıdem tazminatı yükümlülüğü	9.262	1.852
Kısa vadeli çalışan hakları	23.778	4.756
Kredi kartı promosyon karşılığı	1.151	230
Dava Karşılıkları	2.246	449
Gerçeğe uygun değer değerlendirme farkları	(1.551)	(310)
Kredi reeskont farkları	25	5
Türev finansal varlıklar gerçeğe uygun değer farkı	4.181	836
Sabit kıymet amortisman farkı	(19.165)	(3.833)
Maddi duran varlık yeniden değerlendirme değer artışı	(5.679)	(1.136)
Diğer	14.633	2.927
Ertelenmiş vergi aktif (net)		5.776

Cari dönem ve önceki dönem ertelenmiş vergi aktif hareket tablosu aşağıdaki gibidir.

	Cari Dönem	Önceki Dönem
1 Ocak İtibarıyla	5.776	171
Cari dönem geliri/(gideri)	4.880	6.003
Vergi oranı değişikliğinin etkisi	-	-
Özkaynaklar altında muhasebeleştirilen ertelenmiş vergi	6.005	(398)
Ertelenmiş Vergi Aktifi	16.661	5.776

16. Satış Amaçlı Elde Tutulan Duran Varlıklara İlişkin Açıklamalar

	Cari Dönem		Önceki Dönem	
	TP	YP	TP	YP
Satış Amaçlı Elde Tutulan Duran Varlıklar (Net)	-	-	215	-

TÜRKİYE FİNANS KATILIM BANKASI AŞ
31 ARALIK 2011 TARİHİ İTİBARIYLA
KONSOLİDE OLMAYAN FİNANSAL TABLOLARA İLİŞKİN AÇIKLAMA VE DİPNOTLAR
(TUTARLAR AKSİ BELİRTİLMEDİKÇE BİN TÜRK LİRASI [TL] OLARAK BELİRTİLMİŞTİR.)

Önceki Dönem	Vadesiz	1 Aya Kadar	3 Aya Kadar	6 Aya Kadar	9 Aya Kadar	1 Yıla Kadar	1 Yıl ve Üstü	Birikimli Katılma Hesabı	Toplam
VIII. Katılma Hesapları Diğer-YP	-	223.656	106.635	105.991	-	39	55.400	-	491.721
Resmi Kuruluşlar	-	-	-	-	-	-	-	-	-
Ticari Kuruluşlar	-	205.605	91.896	3.311	-	35	55.400	-	356.247
Diğer Kuruluşlar	-	3.424	6.764	102.680	-	4	-	-	112.872
Ticari ve Diğer Kuruluşlar	-	12.293	234	-	-	-	-	-	12.527
Bankalar ve Katılım Bankaları	-	2.334	7.741	-	-	-	-	-	10.075
IX.Kıymetli Maden DH	375	-	-	-	-	-	-	-	375
X. Katılma Hesapları Özel Fon Havuzları-TP	-	-	-	-	-	-	-	-	-
Yurtiçinde Yer. K.	-	-	-	-	-	-	-	-	-
Yurtdışında Yer. K.	-	-	-	-	-	-	-	-	-
XI. Katılma Hesapları Özel Fon Havuzları-YP	-	-	-	-	-	-	-	-	-
Yurtiçinde Yer. K.	-	-	-	-	-	-	-	-	-
Yurtdışında Yer. K.	-	-	-	-	-	-	-	-	-
Toplam (I+II+.....+IX+X+XI)	1.545.294	4.645.829	1.223.266	279.900	-	280.658	422.949	-	8.397.896

1.2. Tasarruf Mevduatı Sigorta Fonu Kapsamında Bulunan ve Güvence Limitini Aşan Gerçek Kişilerin Ticari İşlemlere Konu Olmayan Özel Cari ve Katılma Hesaplarına İlişkin Bilgiler

	Sigorta Kapsamında Bulunan		Sigorta Limitini Aşan	
	Cari Dönem	Önceki Dönem	Cari Dönem	Önceki Dönem
Gerçek Kişilerin Ticari İşlemlere Konu Olmayan Özel Cari ve Katılma Hesapları	3.265.452	3.126.309	3.572.691	3.150.128
Türk Parası Cinsinden Hesaplar	2.417.115	2.502.387	2.173.044	1.967.797
Yabancı Para Cinsinden Hesaplar	848.337	623.922	1.399.647	1.182.331
Yurtdışı Şubelerde Bulunan Yabancı Mercilerin Sigortasına Tabi Hesaplar	-	-	-	-
Kıyı Bnk. Blg. Şubelerde Bulunan Yabancı Merc. Sigorta Tabi Hesap	-	-	-	-

1.3. Sigorta kapsamında bulunmayan gerçek kişilerin katılım fonları

	Cari Dönem	Önceki Dönem
Yurtdışı Şubelerde Bulunan Katılım Fonu ile Diğer Hesaplar	-	-
Hâkim Ortaklar ile Bunların Ana, Baba, Eş ve Velayet Altındaki Çocuklarına Ait Katılım Fonu ile Diğer Hesaplar	315.376	225.260
Yönetim veya Müdürler Kurulu Başkan ve Üyeler, Genel Müdür ve Yardımcıları ile Bunların Ana, Baba, Eş ve Velayet Altındaki Çocuklarına Ait Katılım Fonu ile Diğer Hesaplar	3.595	2.835
26/9/2004 Tarihli ve 5237 Sayılı TCK'nın 282'nci Maddesindeki Suçtan Kaynaklanan Mal Varlığı Değerleri Kapsamına Giren Katılım Fonu ile Diğer Hesaplar	-	-
Türkiye'de Münhasıran Kıyı Bankacılığı Faaliyeti Göstermek Üzere Kurulan Katılım Bankalarında Bulunan Katılım Fonları	-	-

1.4. Merkezi Yurt Dışında Bulunan Katılım Bankası'nın Türkiye'deki Şubesinde Bulunan Gerçek Kişilerin Ticari İşlemlere Konu Olmayan Özel Cari ve Katılma Hesapları, Merkezin Bulunduğu Ülkede Sigorta Kapsamında Bulunup Bulunmadığı

Katılım Bankası'nın merkezi Türkiye'de olup, Tasarruf Mevduatı Sigorta Fonu kapsamındadır.

1.5. Tasarruf Mevduatı Sigorta Fonu Kapsamında Bulunmayan Gerçek Kişilerin Özel Cari ve Katılma Hesapları

Tasarruf Mevduatı Sigorta Fonu kapsamında bulunmayan gerçek kişilerin özel cari ve katılma hesapları toplamı 318,971 TL'dir (31 Aralık 2010: 228,095 TL'dir).

TÜRKİYE FİNANS KATILIM BANKASI AŞ

31 ARALIK 2011 TARİHİ İTİBARIYLA

KONSOLİDE OLMAYAN FİNANSAL TABLOLARA İLİŞKİN AÇIKLAMA VE DİPNOTLAR

(TUTARLAR AKSİ BELİRTİLMEDİKÇE BİN TÜRK LİRASI [TL] OLARAK BELİRTİLMİŞTİR.)

2. Alım Satım Amaçlı Türev Finansal Borçlara İlişkin Negatif Farklar Tablosu

Alım Satım Amaçlı Türev Finansal Borçlar	Cari Dönem		Önceki Dönem	
	TP	YP	TP	YP
Vadeli İşlemler	13.389	3.253	2.056	707
Swap İşlemleri	2.121	608	7.995	-
Futures İşlemleri	-	-	-	-
Opsiyonlar	-	-	-	-
Diğer	-	-	-	-
Toplam	15.510	3.861	10.051	707

3. Alınan Kredilere İlişkin Bilgiler

3.1. Bankalar ve Diğer Mali Kuruluşlara İlişkin Bilgiler

	Cari Dönem		Önceki Dönem	
	TP	YP	TP	YP
T.C. Merkez Bankası Kredileri	-	-	-	-
Yurtiçi Banka ve Kuruluşlardan	-	-	-	-
Yurtdışı Banka, Kuruluş ve Fonlardan	-	1.511.956	-	126.812
Toplam	-	1.511.956	-	126.812

Katılım Bankası, cari dönemde 176 Milyon USD ve 85,5 Milyon EUR tutarında murabaha sendikasyonu kredileri almıştır.

3.2. Alınan Kredilerin Vade Ayrımına Göre Gösterilmesi

	Cari Dönem		Önceki Dönem	
	TP	YP	TP	YP
Kısa Vadeli	-	1.178.031	-	126.812
Orta ve Uzun Vadeli	-	333.925	-	-
Toplam	-	1.511.956	-	126.812

4. Bilançonun Diğer Yabancı Kaynaklar Kalemi, Bilançonun %10'unu Aşıyorsa, Bunların en az %20'sini Oluşturan Alt Hesapların İsim ve Tutarlarına İlişkin Bilgiler

31 Aralık 2011 ve 31 Aralık 2010 tarihleri itibarıyla diğer yabancı kaynaklar kalemi bilançonun %10'unu aşmamaktadır.

5. Kiralama İşlemlerinden Borçlara İlişkin Bilgiler (net)

5.1. Finansal Kiralama Sözleşmelerinde Kira Taksitlerinin Belirlenmesinde Kullanılan Kriterler, Yenileme ve Satın Alma Opsiyonları ile Sözleşmede Yer Alan Kısıtlamalar Hususlarında Bankaya Önemli Yükümlülükler Getiren Hükümlerle İlgili Genel Açıklamalar

Katılım Bankası'nın yapmış olduğu finansal kiralama sözleşmelerinde Katılım Bankası'na önemli yükümlülük getiren hükümler bulunmamaktadır (31 Aralık 2010: Bulunmamaktadır).

5.2. Sözleşme Değişikliklerine ve Bu Değişikliklerin Katılım Bankası'na Getirdiği Yeni Yükümlülüklerle İlişkin Detaylı Açıklama

Cari dönem içerisinde finansal kiralama sözleşmelerinde değişiklik bulunmamaktadır.

	Cari Dönem		Önceki Dönem	
	Brüt	Net	Brüt	Net
1 Yılda Az	-	-	2	1
1-4 Yıl Arası	-	-	-	-
4 Yılda Fazla	-	-	-	-
Toplam	-	-	2	1

6. Riskten Korunma Amaçlı Türev Finansal Borçlara İlişkin Bilgiler

Bilanço tarihi itibarıyla Katılım Bankası'nın riskten korunma amaçlı türev finansal borcu bulunmamaktadır (31 Aralık 2010: Bulunmamaktadır).

TÜRKİYE FİNANS KATILIM BANKASI AŞ

31 ARALIK 2011 TARİHİ İTİBARIYLA

KONSOLİDE OLMAYAN FİNANSAL TABLOLARA İLİŞKİN AÇIKLAMA VE DİPNOTLAR

(TUTARLAR AKSİ BELİRTİLMEDİKÇE BİN TÜRK LİRASI [TL] OLARAK BELİRTİLMİŞTİR.)

7. Karşılıklara İlişkin Açıklamalar

7.1. Genel Karşılıklara İlişkin Bilgiler

	Cari Dönem	Önceki Dönem
Genel Karşılıklar	94.424	69.232
I. Grup Kredi ve Alacaklar İçin Ayrılanlar	78.801	60.443
Katılma Hesapları Payı	36.680	34.856
Kurum Payı	42.121	25.587
Diğer	-	-
II. Grup Kredi ve Alacaklar İçin Ayrılanlar	3.042	754
Katılma Hesapları Payı	1.439	277
Kurum Payı	1.603	477
Diğer	-	-
Gayrinakdi Krediler İçin Ayrılanlar	12.581	8.035
Diğer	-	-

7.2. Dövizde Endeksli Krediler ve Finansal Kiralama Alacakları Anapara Kur Azalış Karşılıklarına İlişkin Bilgiler

Bilanço tarihi itibarıyla 4,069 TL tutarında dövizde endeksli kredilere ait anapara kur azalışları aktifte yer alan krediler ile netleştirilmektedir (31 Aralık 2010: 15,006 TL).

7.3. Çalışan Hakları Karşılığına İlişkin Yükümlülükler

Katılım Bankası'nın 31 Aralık 2011 tarihi itibarıyla ayrılmış olan 12,321 TL (31 Aralık 2010: 9,686 TL) tutarında izin karşılığı, 15,879 TL (31 Aralık 2010: 14,092 TL) tutarında performans primi karşılığı ve 11,459 TL (31 Aralık 2010: 9,262 TL) tutarında kıdem tazminatı karşılığı bulunmaktadır.

7.4. Diğer Karşılıklara İlişkin Bilgiler

7.4.1. Muhtemel Riskler İçin Ayrılan Serbest Karşılıklara İlişkin Bilgiler

Bilanço tarihi itibarıyla Katılım Bankası'nın muhtemel riskler için ayırdığı karşılık rakamı bulunmamaktadır (31 Aralık 2010: Bulunmamaktadır).

7.4.2. Diğer Karşılıkların, Karşılıklar Toplamının %10'unu Aşması Halinde Aşıma Sebep Olan Alt Hesapların İsim ve Tutarlarına İlişkin Bilgiler

	Cari Dönem	Önceki Dönem
Çekler İçin Ayrılan Özel Karşılık	21.487	20.854
Tazmin Edilmemiş ve Nakde Dönüşmemiş Gayrinakdi Krediler İçin Ayrılan Özel Karşılık	14.422	6.140
Aleyhe Açılan Davalar İçin Ayrılan Karşılık	3.792	2.246
Spot Türev İşlemleri Değer Düşme Karşılığı	158	499
Katılma Hesaplarına Dağıtılacak Karlardan Ayrılan Karşılık *	28.681	3.920
Kredi Kartı Promosyon Gideri Karşılığı	1.124	1.151
Toplam	69.664	34.810

* Bankalarca Kredilerin ve Diğer Alacakların Niteliklerinin Belirlenmesi ve Bunlar İçin Ayrılmak Karşılıklara İlişkin Usul ve Esaslar Hakkında Yönetmelik'in 14. maddesi uyarınca özel ve genel karşılıklar ile Tasarruf Mevduatı Sigorta Fonu priminin katılma hesapları payına düşen kısmının karşılanmasında kullanılmak üzere ayrılmıştır.

TÜRKİYE FİNANS KATILIM BANKASI AŞ

31 ARALIK 2011 TARİHİ İTİBARIYLA

KONSOLİDE OLMAYAN FİNANSAL TABLOLARA İLİŞKİN AÇIKLAMA VE DİPNOTLAR

(TUTARLAR AKSİ BELİRTİLMEDİKÇE BİN TÜRK LİRASI [TL] OLARAK BELİRTİLMİŞTİR.)

8. Vergi Borcuna İlişkin Açıklamalar

8.1. Cari Dönem Borcuna İlişkin Açıklamalar

8.1.1. Vergi Karşılığına İlişkin Açıklamalar

Bilanço tarihi itibarıyla Katılım Bankası'nın 66,714 TL tutarında kurumlar vergisi yükümlülüğü (31 Aralık 2010: 53,253 TL) ve 44,758 TL tutarında (31 Aralık 2010: 36,324 TL) peşin ödenmiş vergisi bulunmaktadır. Katılım Bankası kurumlar vergisi yükümlülüğünü ve peşin ödenmiş vergiyi finansal tablolarda net olarak göstermiştir.

8.1.2. Ödenecek Vergilere İlişkin Bilgiler

	Cari Dönem	Önceki Dönem
Ödenecek Kurumlar Vergisi	21.956	16.929
Menkul Sermaye İradı Vergisi	6.228	4.989
Gayrimenkul Sermaye İradı Vergisi	425	400
BSMV	6.499	3.724
Kambiyo Muameleleri Vergisi	-	-
Ödenecek Katma Değer Vergisi	301	303
Diğer	3.829	5.324
Toplam	39.238	31.669

8.1.3. Primlere İlişkin Bilgiler

	Cari Dönem	Önceki Dönem
Sosyal Sigorta Primleri-Personel	2.940	1.867
Sosyal Sigorta Primleri-İşveren	3.009	1.936
Banka Sosyal Yardım Sandığı Primleri-Personel	-	-
Banka Sosyal Yardım Sandığı Primleri-İşveren	-	-
Emekli Sandığı Aidatı ve Karşılıkları-Personel	-	-
Emekli Sandığı Aidatı ve Karşılıkları-İşveren	-	-
İşsizlik Sigortası-Personel	210	133
İşsizlik Sigortası-İşveren	420	267
Diğer	111	62
Toplam	6.690	4.265

8.2. Ertelenmiş Vergi Borcuna İlişkin Açıklamalar

Katılım Bankası'nın bilanço tarihi itibarıyla net ertelenmiş vergi borcu bulunmamaktadır (31 Aralık 2010: Bulunmamaktadır).

9. Satış Amaçlı Elde Tutulan ve Durdurulan Faaliyetlere İlişkin Duran Varlık Borçları Hakkında Bilgiler

Cari dönemde Katılım Bankası'nın satış amaçlı elde tutulan ve durdurulan faaliyetlere ilişkin duran varlık borçları bulunmamaktadır (31 Aralık 2010: Bulunmamaktadır).

10. Katılım Bankası'nın Kullandığı Sermaye Benzeri Kredilerin Sayısı, Vadesi, Faiz Oranı, Kredinin Temin Edildiği Kuruluş ve Varsa, Hisse Senedine Dönüştürme Opsiyonuna İlişkin Bilgiler

Cari dönemde Katılım Bankası'nın kullandığı sermaye benzeri kredi bulunmamaktadır.(31 Aralık 2010: Bulunmamaktadır).

TÜRKİYE FİNANS KATILIM BANKASI AŞ

31 ARALIK 2011 TARİHİ İTİBARIYLA

KONSOLİDE OLMAYAN FİNANSAL TABLOLARA İLİŞKİN AÇIKLAMA VE DİPNOTLAR

(TUTARLAR AKSİ BELİRTİLMEDİKÇE BİN TÜRK LİRASI [TL] OLARAK BELİRTİLMİŞTİR.)

11. Özkaynaklara İlişkin Bilgiler

11.1. Ödenmiş Sermayenin Gösterimi

	Cari Dönem	Önceki Dönem
Hisse Senedi Karşılığı	800.000	800.000
İmtiyazlı Hisse Senedi Karşılığı	-	-

11.2. Ödenmiş Sermaye Tutarı, Katılım Bankası'nda Kayıtlı Sermaye Sisteminin Uygulanıp Uygulanmadığı Hususunun Açıklanması ve Bu Sistem Uygulanıyor ise Kayıtlı Sermaye Tavanı

Katılım Bankası'nda kayıtlı sermaye sistemi uygulanmamaktadır.

11.2.1. Cari Dönem İçinde Yapılan Sermaye Artırımları ve Kaynakları ile Arttırılan Sermaye Payına İlişkin Diğer Bilgiler

Cari dönem içinde sermaye artırımını bulunmamaktadır (2010: Bulunmamaktadır).

11.2.2. Cari Dönem İçinde Sermaye Yedeklerinden Sermayeye İlave Edilen Kısma İlişkin Bilgiler

Cari dönem içinde sermaye yedeklerinden sermayeye ilave edilen kısım bulunmamaktadır (31 Aralık 2010: Bulunmamaktadır).

Cari dönem içinde yeniden değerlendirme fonlarından sermayeye ilave edilen kısım bulunmamaktadır (31 Aralık 2010: Bulunmamaktadır).

11.2.3. Son Mali Yılın ve Onu Takip Eden Ara Dönemin Sonuna Kadar Olan Sermaye Taahhütleri, Bu Taahhütlerin Genel Amacı ve Bu Taahhütler İçin Gerekli Tahmini Kaynaklar

Cari dönem itibarıyla, Katılım Bankası'nın sermaye taahhüdü bulunmamaktadır (31 Aralık 2010: Bulunmamaktadır).

11.3. Katılım Bankası'nın Gelirleri, Kârlılığı ve Likiditesine İlişkin Geçmiş Dönem Göstergeleri ile Bu Göstergelerdeki Belirsizlikler Dikkate Alınarak Yapılacak Öngörülerin, Katılım Bankası'nın Özkaynakları Üzerindeki Tahmini Etkileri

Katılım Bankası'nın gelirleri, karlılığı ve likiditesine ilişkin geçmiş dönem göstergelerinde bir belirsizlik bulunmamaktadır.

11.4. Sermayeyi Temsil Eden Hisse Senetlerine Tanınan İmtiyazlara İlişkin Özet Bilgiler

Katılım Bankası'nın imtiyazlı hisse senedi bulunmamaktadır (31 Aralık 2010: Bulunmamaktadır).

11.5. Menkul Değerler Değer Artış Fonuna İlişkin Bilgiler

	Cari Dönem		Önceki Dönem	
	TP	YP	TP	YP
Satılmaya Hazır Menkul Değerlerden	(2.996)	-	21.028	-
Değerleme Farkı	(2.996)	-	21.028	-
Kur Farkı	-	-	-	-
Toplam	(2.996)	-	21.028	-

11.6. Özkaynaklara İlişkin Diğer Hususlar

Katılım Bankası, 30 Mart 2011 tarihinde yapılan Olağan Genel Kurulu'nda aldığı karar gereği 2010 yılı kârı olan 205,529 TL'nin 9,976 TL'sini yasal yedeklere, 195,553 TL'sini olağanüstü yedeklere transfer etmiştir.

TÜRKİYE FİNANS KATILIM BANKASI AŞ

31 ARALIK 2011 TARİHİ İTİBARIYLA

KONSOLİDE OLMAYAN FİNANSAL TABLOLARA İLİŞKİN AÇIKLAMA VE DİPNOTLAR

(TUTARLAR AKSİ BELİRTİLMEDİKÇE BİN TÜRK LİRASI [TL] OLARAK BELİRTİLMİŞTİR.)

III. Nazım Hesaplara İlişkin Olarak Açıklanması Gereken Hususlar

1. Nazım Hesaplarda Yer Alan Yükümlülüklerle İlişkin Açıklama

1.1. Gayri Kabulü Rücu Nitelikteki Taahhütlerin Türü ve Miktarı

	Cari Dönem	Önceki Dönem
Vadeli Aktif Değerler Alım-Satım Taahhütleri	276.709	403.157
İştir. ve Bağ. Ort. Ser. İst. Taahhütleri	1.000	2.000
Zorunlu Karşılık Ödeme Taahhüdü	-	-
Çekler İçin Ödeme Taahhütlerimiz	858.328	758.979
İhracat Taahhütlerinden Kaynaklanan Vergi ve Fon Yükümlülükleri	2.916	2.052
Kredi Kartları Harcama Limiti Taahhütleri	528.378	440.663
Kredi Kartları ve Bankacılık Hizmetlerine İlişkin Promosyon Uyg. Taah.	908	727
Toplam	1.668.239	1.607.578

1.2. Nazım Hesap Kalemlerinden Kaynaklanan Muhtemel Zararların ve Taahhütlerin Yapısı ve Tutarına İlişkin Bilgiler

1.2.1. Garantiler, Banka Aval ve Kabulleri ve Mali Garanti Yerine Geçen Teminatlar ve Diğer Akreditifler Dahil Gayrinakdi Krediler

	Cari Dönem	Önceki Dönem
Teminat Mektupları	5.565.661	3.634.491
Banka Aval ve Kabulleri	244.971	89.133
Akreditifler	727.907	556.471
Diğer Garantiler	-	365
Toplam	6.538.539	4.280.460

1.2.2. Kesin Teminatlar, Geçici Teminatlar, Kefaletler ve Benzeri İşlemler

	Cari Dönem	Önceki Dönem
Geçici Teminat Mektupları	779.337	373.404
Kesin Teminat Mektupları	3.327.267	2.485.425
Avans Teminat Mektupları	266.924	179.843
Gümrüklere Verilen Teminat Mektupları	166.046	125.483
Diğer Teminat Mektupları	1.026.087	470.336
Toplam	5.565.661	3.634.491

1.2.3. Gayrinakdi Kredilerin Toplam Tutarı

	Cari Dönem	Önceki Dönem
Nakit Kredi Teminine Yönelik Olarak Açılan Gayrinakdi Krediler	444.336	189.014
Bir Yıl veya Daha Az Süreli Asıl Vadeli	25.299	6.177
Bir Yıldan Daha Uzun Süreli Asıl Vadeli	419.037	182.837
Diğer Gayrinakdi Krediler	6.094.203	4.091.446
Toplam	6.538.539	4.280.460

TÜRKİYE FİNANS KATILIM BANKASI AŞ
31 ARALIK 2011 TARİHİ İTİBARIYLA
KONSOLİDE OLMAYAN FİNANSAL TABLOLARA İLİŞKİN AÇIKLAMA VE DİPNOTLAR
(TUTARLAR AKSİ BELİRTİLMEDİKÇE BİN TÜRK LİRASI [TL] OLARAK BELİRTİLMİŞTİR.)

1.2.4. Gayrinakdi Krediler Hesabı İçinde Sektör Bazında Risk Yoğunlaşması Hakkında Bilgi

	Cari Dönem				Önceki Dönem			
	TP	(%)	YP	(%)	TP	(%)	YP	(%)
Tarım	51.905	1,41	53.997	1,87	31.459	1,23	29.737	1,72
Çiftçilik ve Hayvancılık	51.672	1,41	53.997	1,87	30.854	1,21	29.737	1,72
Ormançılık	131	0,00	-	0,00	503	0,02	-	0,00
Balıkçılık	102	0,00	-	0,00	102	0,00	-	0,00
Sanayi	728.512	19,92	1.310.059	45,45	523.429	20,53	716.934	41,42
Madencilik ve Taşocakçılığı	52.337	1,43	66.670	2,31	33.233	1,30	54.225	3,13
İmalat Sanayi	566.110	15,48	1.079.221	37,44	388.210	15,23	616.645	35,63
Elektrik, Gaz, Su	110.065	3,01	164.168	5,70	101.986	4,00	46.064	2,66
İnşaat	1.378.165	37,70	421.849	14,63	881.847	34,59	315.131	18,21
Hizmetler	1.450.656	39,69	1.087.850	37,74	1.047.252	41,08	655.899	37,89
Toptan ve Perakende Ticaret	894.081	24,46	467.636	16,22	636.678	24,97	383.428	22,15
Otel ve Lokanta Hizmetleri	16.412	0,45	129.177	4,48	17.156	0,67	72.929	4,21
Ulaştırma ve Haberleşme	97.082	2,66	123.890	4,30	52.802	2,07	168.743	9,75
Mali Kuruluşlar	26.455	0,72	202.440	7,02	25.181	0,99	1.281	0,07
Gayrimenkul ve Kiralama Hizm.	291.788	7,98	161.404	5,60	242.927	9,53	25.887	1,50
Serbest Meslek Hizmetleri	-	0,00	-	0,00	-	0,00	-	0,00
Eğitim Hizmetleri	28.811	0,79	1.907	0,07	20.057	0,79	1.546	0,09
Sağlık ve Sosyal Hizmetler	96.027	2,63	1.396	0,05	52.451	2,06	2.085	0,12
Diğer	46.673	1,28	8.873	0,31	65.618	2,57	13.154	0,76
Toplam	3.655.911	100,00	2.882.628	100,00	2.549.605	100,00	1.730.855	100,00

1.2.5. I. ve II. Grupta Sınıflandırılan Gayrinakdi Kredilere İlişkin Bilgiler

	I' inci Grup		II' nci Grup	
	TP	YP	TP	YP
Gayrinakdi Krediler	3.633.906	2.882.222	22.005	406
Teminat Mektupları	3.629.783	1.913.467	22.005	406
Aval ve Kabul Kredileri	4.123	240.848	-	-
Akreditifler	-	727.907	-	-
Cirolar	-	-	-	-
Menkul Kıymet İhracında Satın Alma Garantilerimizden	-	-	-	-
Factoring Garantilerinden	-	-	-	-
Diğer Garanti ve Kefaletler	-	-	-	-

2. Türev İşlemlere İlişkin Açıklamalar

	Cari Dönem	Önceki Dönem
Alım Satım Amaçlı İşlemlerin Türleri		
Döviz ile İlgili Türev İşlemler (I):	2.999.045	2.219.312
Vadeli Döviz Alım Satım İşlemleri	2.132.091	612.990
Swap Para Alım Satım İşlemleri	866.954	1.606.322
Futures Para İşlemleri	-	-
Para Alım Satım Opsiyonları	-	-
Diğer Alım-Satım Amaçlı Türev İşlemler (II)	-	-
A. Toplam Alım Satım Amaçlı Türev İşlemler (I+II)	2.999.045	2.219.312

TÜRKİYE FİNANS KATILIM BANKASI AŞ

31 ARALIK 2011 TARİHİ İTİBARIYLA

KONSOLİDE OLMAYAN FİNANSAL TABLOLARA İLİŞKİN AÇIKLAMA VE DİPNOTLAR

(TUTARLAR AKSİ BELİRTİLMEDİKÇE BİN TÜRK LİRASI [TL] OLARAK BELİRTİLMİŞTİR.)

	Cari Dönem			Önceki Dönem		
	Varlıkların Gerçeğe Uygun Değeri	Yükümlülüklerin Gerçeğe Uygun Değeri	Sözleşmede Belirlenen Türev Ürün Tutarının TL Karşılığı	Varlıkların Gerçeğe Uygun Değeri	Yükümlülüklerin Gerçeğe Uygun Değeri	Sözleşmede Belirlenen Türev Ürün Tutarının TL Karşılığı
Alım Satım Amaçlı Türev Finansal Araçlar	22.726	19.371	2.999.045	6.577	10.758	2.219.312
Vadeli Döviz Alım Satımları	22.726	16.642	2.132.091	3.456	2.763	612.990
Döviz Swap Sözleşmeleri	-	2.729	866.954	3.121	7.995	1.606.322
Diğer	-	-	-	-	-	-

3. Koşullu Borçlar ve Varlıklara İlişkin Açıklamalar

Katılım Bankası'nın koşullu borcu ve varlığı bulunmamaktadır (31 Aralık 2010: Bulunmamaktadır).

4. Başkaları Nam ve Hesabına Verilen Hizmetlere İlişkin Açıklamalar

Katılım Bankası'nın başkaları nam ve hesabına verdiği hizmet bulunmamaktadır (31 Aralık 2010: Bulunmamaktadır).

IV. Gelir Tablosuna İlişkin Olarak Açıklanması Gereken Hususlar

1. Kâr Payı Gelirleri

1.1. Kredilerden Alınan Kâr Paylarına İlişkin Bilgiler

	Cari Dönem		Önceki Dönem	
	TP	YP	TP	YP
Kredilerden Alınan Kâr Payı Gelirleri*	924.530	40.647	770.785	15.796
Kısa Vadeli Kredilerden	273.132	14.275	203.970	6.381
Orta ve Uzun Vadeli Kredilerden	641.435	26.372	555.553	8.798
Takipteki Alacaklardan Alınan Kâr Payı Gelirleri	9.963	-	11.262	617
Kaynak Kul. Destekleme Fonundan Alınan Primler	-	-	-	-
Toplam	924.530	40.647	770.785	15.796

*Nakdi kredilere ilişkin ücret ve komisyon gelirlerini de içermektedir.

1.2. Bankalardan Alınan Kâr Payı Gelirlerine İlişkin Bilgiler

	Cari Dönem		Önceki Dönem	
	TP	YP	TP	YP
T.C. Merkez Bankasından	-	-	10.187	-
Yurtiçi Bankalardan	-	-	-	-
Yurtdışı Bankalardan	33	779	1.151	1.724
Yurtdışı Merkez ve Şubelerden	-	-	-	-
Toplam	33	779	11.338	1.724

TÜRKİYE FİNANS KATILIM BANKASI AŞ
31 ARALIK 2011 TARİHİ İTİBARIYLA
KONSOLİDE OLMAYAN FİNANSAL TABLOLARA İLİŞKİN AÇIKLAMA VE DİPNOTLAR
(TUTARLAR AKSİ BELİRTİLMEDİKÇE BİN TÜRK LİRASI [TL] OLARAK BELİRTİLMİŞTİR.)

1.3. Menkul Değerlerden Alınan Kâr Paylarına İlişkin Bilgiler

	Cari Dönem		Önceki Dönem	
	TP	YP	TP	YP
Alım Satım Amaçlı Finansal Varlıklardan	-	-	-	-
Gerçeğe Uygun Değer Farkı Kâr veya Zarara Yansıtılan Finansal Varlıklardan	-	-	-	-
Satılmaya Hazır Finansal Varlıklardan	68.619	6	72.172	42
Vadeye Kadar Elde Tutulacak Yatırımlar	-	-	-	-
Toplam	68.619	6	72.172	42

1.4. İştirak ve Bağlı Ortaklıklardan Alınan Kâr Paylarına İlişkin Bilgiler

Cari dönemde Katılım Bankası'nın iştirak ve bağlı ortaklıklardan alınan kâr payı bulunmamaktadır (31 Aralık 2010: Bulunmamaktadır).

2. Kâr Payı Giderleri

2.1. Kullanılan Kredilere Verilen Kâr Payı Giderine İlişkin Bilgiler

	Cari Dönem		Önceki Dönem	
	TP	YP	TP	YP
Bankalara	-	27.933	-	1.494
T.C. Merkez Bankasına	-	-	-	-
Yurtiçi Bankalara	-	-	-	-
Yurtdışı Bankalara*	-	27.933	-	1.494
Yurtdışı Merkez ve Şubelere	-	-	-	-
Diğer Kuruluşlara	-	-	-	-
Toplam	-	27.933	-	1.494

* Nakdi kredilere ilişkin ücret ve komisyon giderlerini de içermektedir.

2.2. İştirak ve Bağlı Ortaklıklara Verilen Kâr Payı Giderlerine İlişkin Bilgiler

Cari dönemde Katılım Bankası'nın bağlı ortaklık ve iştirakleri ile ilgili kâr payı gideri bulunmamaktadır (31 Aralık 2010: Bulunmamaktadır).

2.3. İhraç Edilen Menkul Kıymetlere Verilen Kâr Payı Giderlerine İlişkin Bilgiler

Cari dönemde Katılım Bankası'nın ihraç ettiği menkul kıymeti bulunmamaktadır (31 Aralık 2010: Bulunmamaktadır).

TÜRKİYE FİNANS KATILIM BANKASI AŞ

31 ARALIK 2011 TARİHİ İTİBARIYLA

KONSOLİDE OLMAYAN FİNANSAL TABLOLARA İLİŞKİN AÇIKLAMA VE DİPNOTLAR

(TUTARLAR AKSİ BELİRTİLMEDİKÇE BİN TÜRK LİRASI [TL] OLARAK BELİRTİLMİŞTİR.)

2.4. Katılma Hesaplarına Ödenen Kâr Paylarının Vade Yapısına Göre Gösterimi

Hesap Adı	Katılma Hesapları						Birikimli Katılma Hesabı	Toplam
	1 Aya Kadar	3 Aya Kadar	6 Aya Kadar	1 Yıla Kadar	1 Yıldan Uzun			
Türk Parası								
Özel Cari Hesap ve Katılma Hesapları								
Araçlığı ile Bankalardan Toplanan Fonlar	69	-	-	-	-	-	69	
Gerçek Kişilerin Ticari Olmayan Katılma Hs.	184.929	71.517	6.989	6.747	39.929	-	310.111	
Resmi Kuruluş. Katılma Hs.	11	-	-	-	-	-	11	
Ticari Kuruluş. Katılma Hs.	21.567	12.920	3.575	6.258	9.972	-	54.292	
Diğer Kuruluş. Katılma Hs.	2.168	1.106	240	64	328	-	3.906	
Toplam	208.744	85.543	10.804	13.069	50.229	-	368.389	
Yabancı Para								
Bankalar	126	36	-	-	-	-	162	
Gerçek Kişilerin Ticari Olmayan Katılma Hs.	30.204	13.839	3.275	4.960	8.234	-	60.512	
Resmi Kuruluş. Katılma Hs.	-	-	-	-	-	-	-	
Ticari Kuruluş. Katılma Hs.	5.115	3.868	956	2	3.165	-	13.106	
Diğer Kuruluş. Katılma Hs.	271	882	3.450	-	30	-	4.633	
Kıymetli Maden Depo Hs.	-	-	-	-	-	-	-	
Toplam	35.716	18.625	7.681	4.962	11.429	-	78.413	
Genel Toplam	244.460	104.168	18.485	18.031	61.658	-	446.802	

3. Temettü Gelirlerine İlişkin Açıklamalar

Cari dönemde Katılım Bankası'nın temettü geliri bulunmamaktadır (31 Aralık 2010: Bulunmamaktadır).

4. Ticari Kâr/Zarara İlişkin Açıklamalar (net)

	Cari Dönem	Önceki Dönem
Kâr	1.322.713	889.968
Sermaye Piyasası İşlemleri Kârı	2.038	1.831
Türev Finansal İşlemlerden	377.807	366.388
Kambiyo İşlemlerinden Kâr	942.868	521.749
Zarar (-)	(1.256.364)	(832.729)
Sermaye Piyasası İşlemleri Zararı	-	-
Türev Finansal İşlemlerden	(307.193)	(215.766)
Kambiyo İşlemlerinden Zarar	(949.171)	(616.963)

Cari dönemde kambiyo işlemlerinden kâr tutarının 16,149 TL'si (31 Aralık 2010: Bulunmamaktadır) türev finansal işlemlerin kur değişimlerinden kaynaklanmaktadır. Kambiyo işlemlerinden zarar tutarının 8,613 TL'si (31 Aralık 2010: 8,413 TL) türev finansal işlemlerin kur değişimlerinden kaynaklanmaktadır.

TÜRKİYE FİNANS KATILIM BANKASI AŞ
31 ARALIK 2011 TARİHİ İTİBARIYLA
KONSOLİDE OLMAYAN FİNANSAL TABLOLARA İLİŞKİN AÇIKLAMA VE DİPNOTLAR
(TUTARLAR AKSİ BELİRTİLMEDİKÇE BİN TÜRK LİRASI [TL] OLARAK BELİRTİLMİŞTİR.)

5. Diğer Faaliyet Gelirlerine İlişkin Açıklamalar

	Cari Dönem	Önceki Dönem
Haberleşme Giderleri Karşılığı	6.658	6.761
Aktifin Satışından Elde Edilen Gelirler	9.524	7.544
Çek Karnesi Bedelleri	5.387	6.210
Geçmiş Yıl Giderlerine Ait Düzeltme Hesabı	52.727	49.666
Diğer	9.910	8.018
Toplam	84.206	78.199

6. Katılım Bankası'nın Kredi ve Diğer Alacaklara İlişkin Değer Düşüş Karşılıkları

	Cari Dönem	Önceki Dönem
Kredi ve Diğer Alacaklara İlişkin Özel Karşılıklar	64.427	50.382
III. Grup Kredi ve Alacaklardan	17.502	4.628
IV. Grup Kredi ve Alacaklardan	12.723	19.846
V. Grup Kredi ve Alacaklardan	34.202	25.908
Tahsili Şüpheli Ücret Komisyon ve Diğer Alacaklar	-	-
Genel Karşılık Giderleri	29.755	13.758
Muhtemel Riskler İçin Ayrılan Serbest Karşılık Giderleri	-	-
Menkul Değerler Değer Düşme Giderleri	-	-
Gerçeğe Uygun Değer Farkı Kâr veya Zarara Yansıtılan FV	-	-
Satılmaya Hazır Finansal Varlıklar	-	-
İştirakler, Bağlı Ortaklıklar ve VKET Men. Değ. Değer Düşüş Giderleri	-	-
İştirakler	-	-
Bağlı Ortaklıklar	-	-
Birlikte Kontrol Edilen Ortaklıklar (İş Ortaklıkları)	-	-
Vadeye Kadar Elde Tutulacak Yatırımlar	-	-
Diğer*	40.946	21.361
Toplam	135.128	85.501

* 40,946 TL tutarındaki diğer karşılık giderleri 2,687 TL tutarında çek karşılığı giderlerinden, 11,645 TL tutarında tazmin edilmemiş ve nakde dönüşmemiş gayrinakdi krediler için ayrılan özel karşılık giderlerinden, 24,766 TL tutarında katılma hesapları payına düşen özel karşılık giderlerinden ve 1,848 TL tutarında dava karşılığı giderlerinden oluşmaktadır.

(31 Aralık 2010: 21,361 TL tutarındaki diğer karşılık giderleri 7,462 TL tutarında çek karşılığı giderlerinden, 4,350 TL tutarında tazmin edilmemiş ve nakde dönüşmemiş gayrinakdi krediler için ayrılan özel karşılık giderlerinden, 9,208 TL tutarında katılma hesapları payına düşen özel karşılık giderlerinden ve 341 TL tutarında dava karşılığı giderlerinden oluşmaktadır.)

TÜRKİYE FİNANS KATILIM BANKASI AŞ

31 ARALIK 2011 TARİHİ İTİBARIYLA

KONSOLİDE OLMAYAN FİNANSAL TABLOLARA İLİŞKİN AÇIKLAMA VE DİPNOTLAR

(TUTARLAR AKSİ BELİRTİLMEDİKÇE BİN TÜRK LİRASI [TL] OLARAK BELİRTİLMİŞTİR.)

7. Diğer Faaliyet Giderlerine İlişkin Bilgiler

	Cari Dönem	Önceki Dönem
Personel Giderleri	210.236	190.704
Kıdem Tazminatı Karşılığı	2.999	2.905
Banka Sosyal Yardım Sandığı Varlık Açıkları Karşılığı	-	-
Maddi Duran Varlık Değer Düşüş Giderleri	-	39
Maddi Duran Varlık Amortisman Giderleri	23.452	21.525
Maddi Olmayan Duran Varlık Değer Düşüş Giderleri	-	-
Şerefiye Değer Düşüş Gideri	-	-
Maddi Olmayan Duran Varlık Amortisman Giderleri	6.016	4.872
Özkaynak Yöntemi Uygulanan Ortaklık Payları Değer Düşüş Gideri	-	-
Elden Çıkarılacak Kıymetler Değer Düşüş Giderleri	358	700
Elden Çıkarılacak Kıymetler Amortisman Giderleri	548	559
Satış Amaçlı Elde Tutulan ve Durdurulan Faaliyetlere İlişkin Duran Varlıklar Değer Düşüş Giderleri	-	-
Diğer İşletme Giderleri	86.387	77.262
Faaliyet Kiralama Giderleri	36.965	34.588
Bakım ve Onarım Giderleri	2.775	4.711
Reklam ve İlan Giderleri	7.946	4.462
Diğer Giderler	38.701	33.501
Aktiflerin Satışından Doğan Zararlar	862	801
Diğer	61.546	53.809
Toplam	392.404	353.176

8. Sürdürülen Faaliyetler ile Durdurulan Faaliyetler Vergi Öncesi Kâr/Zararına İlişkin Açıklamalar:

Katılım Bankası'nın vergi öncesi kârı bir önceki yıla göre %16,08 oranında artış göstererek 293,421 TL olarak gerçekleşmiştir. Vergi öncesi kârının 574,459 TL'lik kısmı net kâr payı gelirlerinden 95,939 TL'si ise net ücret ve komisyon gelirlerinden oluşmaktadır. Faaliyet giderlerinin toplamı ise 392,404 TL'dir.

9. Sürdürülen Faaliyetler Vergi Karşılığına İlişkin Açıklamalar:

	Cari Dönem	Önceki Dönem
Vergi öncesi kâr	293.421	252.779
Kurumlar vergisi oranı	% 20	% 20
İndirimler ve İlaveler Öncesi Vergi Tutarı	58.684	50.556
İndirimler	(22.707)	(18.895)
Diğer	25.857	15.589
Hesaplanan Vergi	61.834	47.250

10. Sürdürülen Faaliyetler ile Durdurulan Faaliyetler Dönem Net Kâr/Zararına İlişkin Açıklamalar:

Vergi sonrası faaliyet kârı 231,587 TL'dir (31 Aralık 2010: 205,529 TL'dir).

TÜRKİYE FİNANS KATILIM BANKASI AŞ

31 ARALIK 2011 TARİHİ İTİBARIYLA

KONSOLİDE OLMAYAN FİNANSAL TABLOLARA İLİŞKİN AÇIKLAMA VE DİPNOTLAR

(TUTARLAR AKSİ BELİRTİLMEDİKÇE BİN TÜRK LİRASI [TL] OLARAK BELİRTİLMİŞTİR.)

11. Net Dönem Kâr/Zararına İlişkin Açıklama

11.1. Olağan Bankacılık İşlemlerinden Kaynaklanan Gelir ve Gider Kalemlerinin Niteliği, Boyutu ve Tekrarlanma Oranının Açıklanması Katılım Bankası'nın Dönem İçindeki Performansının Anlaşılması İçin Gerekli ise, Bu Kalemlerin Niteliği ve Tutarı

Olağan bankacılık işlemlerinden kaynaklanan kâr payı gelirleri 1,049,201 TL, kâr payı giderleri 474,742 TL olarak gerçekleşmiştir (31 Aralık 2010: kâr payı gelirleri; 889,675 TL; kâr payı giderleri: 416,692 TL).

11.2. Finansal Tablo Kalemlerine İlişkin Olarak Yapılan Bir Tahmindeki Değişikliğin Kâr/Zarara Etkisi, Daha Sonraki Dönemleri de Etkilemesi Olasılığı Varsa, İlgili Dönemleri ve Gerekli Bilgiler

Finansal tablo kalemlerine ilişkin olarak yapılan tahminlerle ilgili önemli değişiklikler ve bunların kâr/zarara etkisi bulunmamaktadır (31 Aralık 2010: Bulunmamaktadır).

11.3. Cari Dönemde Önemli Etkide Bulunan veya Takip Eden Dönemlerde Önemli Etkide Bulunacağı Beklenen Muhasebe Tahminindeki Bir Değişikliğin Niteliği ve Tutarı

Cari dönemde önemli etkiye bulunan veya takip eden dönemlerde önemli etkiye bulunacağı beklenen muhasebe tahmininde herhangi bir değişiklik bulunmamaktadır (31 Aralık 2010: Bulunmamaktadır).

12. Gelir Tablosunda Yer Alan Diğer Kalemlerin, Gelir Tablosu Toplamının %10'u Aşması Halinde Bu Kalemlerin En Az %20'sini Oluşturan Alt Hesaplara İlişkin Bilgiler

Diğer Alınan Ücret ve Komisyonlar	Cari Dönem	Önceki Dönem
İthalat Akreditifi Komisyonları	609	467
Tahsil Senedi/Çeki Komisyonları	2.617	2.469
Havale Komisyonları	7.576	5.822
Sigorta ve Aracılık Komisyonları	3.173	2.411
İtibar Mektupları Komisyonları	1.543	1.460
Ekspertiz Ücretleri	8.221	7.488
Kredi Kartı Ücret ve Komisyonları	11.900	8.393
Üye İşyeri Pos. Al.Ücret ve Komisyonlar	10.269	13.760
Peşin İthalat Komisyonları	2.290	2.055
Nakdi Kredilerden Alınan Masraf Komisyonları	1	4.899
Diğer Komisyon ve Ücretler	13.343	10.568
Toplam	61.542	59.792

Diğer Verilen Ücret ve Komisyonlar	Cari Dönem	Önceki Dönem
Pos İşlem Komisyon Giderleri	17.503	18.148
7/24 Kart Yurtiçi Verilen Atm Komisyonu	746	615
Kredi Kartları Hizmet ve Kullanım Giderleri	2.750	3.590
Eft İçin Verilen Komisyon ve Ücretler	1.265	1.177
Diğer Komisyon ve Ücretler	14.611	12.391
Toplam	36.875	35.921

TÜRKİYE FİNANS KATILIM BANKASI AŞ

31 ARALIK 2011 TARİHİ İTİBARIYLA

KONSOLİDE OLMAYAN FİNANSAL TABLOLARA İLİŞKİN AÇIKLAMA VE DİPNOTLAR

(TUTARLAR AKSİ BELİRTİLMEDİKÇE BİN TÜRK LİRASI [TL] OLARAK BELİRTİLMİŞTİR.)

V. Özkaynak Değişim Tablosuna İlişkin Açıklama ve Dipnotlar

1. Cari Dönemde Finansal Araçların Muhasebeleştirilmesi Standardının Uygulanması Sebebiyle Meydana Gelen Artışlara İlişkin Bilgiler

1.1. Satılmaya Hazır Yatırımların Yeniden Değerlenmesinden Sonra Meydana Gelen Artış

Satılmaya hazır yatırımların yeniden değerlenmesinden sonra meydana gelen artış bulunmamaktadır (31 Aralık 2010: 180 TL).

1.2. Nakit Akış Riskinden Korunma Kalemlerinde Meydana Gelen Artışlara İlişkin Bilgiler

Dönem başı ve dönem sonu nakit akış riskinden korunma kalemleri bulunmamaktadır (31 Aralık 2010: Bulunmamaktadır).

1.3. Maddi Duran Varlıkların Yeniden Değerlenmesinden Sonra Meydana Gelen Artış

Maddi duran varlıklar cari dönemde yeniden değerlemeye tabi tutulmamıştır (31 Aralık 2010: 6,695 TL).

2. Cari Dönemde Finansal Araçların Muhasebeleştirilmesi Standardının Uygulanması Sebebiyle Meydana Gelen Azalışlara İlişkin Bilgiler

2.1. Satılmaya Hazır Yatırımların Yeniden Değerlenmesinden Sonra Meydana Gelen Azalışlara İlişkin Bilgiler

31 Aralık 2011 tarihi itibarıyla, cari dönem ve ertelenmiş vergi gideri etkisi net edildikten sonra satılmaya hazır yatırımların makul değerleri ile yeniden ölçülmesinden kaynaklanan 24,024 TL tutarındaki azalış, özkaynak değişim tablosunda menkul değerler değerlendirme farkları hesabında cari dönem hareketi olarak gösterilmiştir (31 Aralık 2010: Bulunmamaktadır).

2.2. Nakit Akış Riskinden Korunma Kalemlerinde Meydana Gelen Azalışlara İlişkin Bilgiler

Nakit akış riskinden korunmalarda, riskten korunma aracı olarak belirlenmiş bir finansal varlık ve yükümlülüğe ait kazanç ya da kayıplarla ilgili olarak, özkaynağa kaydedilip daha sonra özkaynaktan alınarak net kâr/zarar hesabına kaydedilen tutar bulunmamaktadır (31 Aralık 2010: Bulunmamaktadır).

3. Temettüye İlişkin Bilgiler

3.1. Bilanço Tarihi Sonra Ancak Finansal Tabloların İlanından Önce Bildirim Yapılmış Kâr Payları Tutarı

Bu rapor tarihi itibarıyla Katılım Bankası, kâr payı bildirimini yapmamıştır.

3.2. Bilanço Tarihi Sonrasında Ortaklara Dağıtılmak Üzere Önerilen Hisse Başına Dönem Net Kâr Payları

Bilanço tarihi sonrasında ortaklara dağıtılmak üzere önerilen hisse başına dönem net kâr payları bulunmamaktadır.

TÜRKİYE FİNANS KATILIM BANKASI AŞ

31 ARALIK 2011 TARİHİ İTİBARIYLA

KONSOLİDE OLMAYAN FİNANSAL TABLOLARA İLİŞKİN AÇIKLAMA VE DİPNOTLAR

(TUTARLAR AKSİ BELİRTİLMEDİKÇE BİN TÜRK LİRASI [TL] OLARAK BELİRTİLMİŞTİR.)

4. Yasal Yedek Akçeler Hesabına Aktarılan Tutarlar

Cari dönem içerisinde yedek akçelere 9,976 TL ve olağanüstü yedek akçelere 195,553 TL aktarılmıştır (31 Aralık 2010: yedek akçelere 8,326 TL, olağanüstü yedek akçelere 163,062 TL).

5. Hisse Senedi İhracına İlişkin Bilgiler

5.1. Katılım Bankası'nın, Tüm Sermaye Payı Sınıfları İçin; Kâr Payı Dağıtılması ve Sermayenin Geri Ödenmesi ile İlgili Kısıtlamalar Dahil Olmak Üzere Bu Kalemlerle İlgili Haklar, Öncelikler ve Kısıtlamaları

Katılım Bankası'nın, tüm sermaye payı sınıfları için; kâr payı dağıtılması ve sermayenin geri ödenmesi ile ilgili herhangi bir kısıtlaması bulunmamaktadır (31 Aralık 2010: Bulunmamaktadır).

5.2. Özkaynak Değişim Tablosunda Yer Alan Diğer Sermaye Artırım Kalemlerine İlişkin Açıklamalar

Diğer sermaye artırım kalemleri bulunmamaktadır.

VI. Nakit Akış Tablosuna İlişkin Olarak Açıklanması Gereken Hususlar

1. Nakit Akış Tablosunda Yer Alan Diğer Kalemleri ve Döviz Kurundaki Değişimin Nakit ve Nakde Eş Değer Varlıklar Üzerindeki Etkisi

"Bankacılık faaliyet konusu aktif ve pasiflerdeki değişim öncesi faaliyet kârı" içinde yer alan 152,510 TL zarar (31 Aralık 2010: 220,215 TL zarar) tutarındaki "Diğer" kalemi, esas olarak verilen ücret ve komisyonlardan, donuk alacaklardan tahsilatlar hariç diğer faaliyet gelirlerinden, personel giderleri ve işletme giderleri hariç diğer faaliyet giderlerinden oluşmaktadır.

"Bankacılık faaliyetleri konusu aktif ve pasiflerdeki değişim" içinde yer alan 29,829 TL (31 Aralık 2010: 118,625 TL) tutarındaki "Diğer borçlardaki net artış/azalış" kalemi muhtelif borçlardaki ve diğer yabancı kaynaklardaki değişimlerden oluşmaktadır.

2. İştirak, Bağlı Ortaklık ve Diğer Yatırımların Elde Edilmesinden Kaynaklanan Nakit Akışına İlişkin Bilgiler

Katılım Bankası, Kredi Garanti Fonu AŞ'nin artırılacak sermayesine 2,000 TL olan sermaye taahhüdünün 1,000 TL'sini 29 Temmuz 2011 tarihinde ödemiştir (31 Aralık 2010: Bulunmamaktadır).

3. İştirak, Bağlı Ortaklık ve Diğer İşletmelerin Elden Çıkarılmasına İlişkin Bilgiler

Dönem içinde elde çıkarılan iştirak, bağlı ortaklık ve diğer yatırım bulunmamaktadır (31 Aralık 2010: Bulunmamaktadır).

TÜRKİYE FİNANS KATILIM BANKASI AŞ

31 ARALIK 2011 TARİHİ İTİBARIYLA

KONSOLİDE OLMAYAN FİNANSAL TABLOLARA İLİŞKİN AÇIKLAMA VE DİPNOTLAR

(TUTARLAR AKSİ BELİRTİLMEDİKÇE BİN TÜRK LİRASI [TL] OLARAK BELİRTİLMİŞTİR.)

4. Dönem Sonundaki Nakit ve Nakde Eşdeğer Varlıklara İlişkin Bilgiler

	Cari Dönem	Önceki Dönem
Nakit	1.261.757	1.193.724
Kasa ve Efektif Deposu	76.631	58.438
T.C. Merkez Bankası	805.919	1.134.362
Diğer	379.207	924
Nakde Eşdeğer Varlıklar	268.400	363.046
Bankalarası Para Piyasalarından Alacaklar	-	-
Bankalar ve Diğer Mali Kuruluşlar	268.400	363.046
Toplam Nakit ve Nakde Eşdeğer Varlıklar	1.530.157	1.556.770

5. Katılım Bankası'nın ya da Katılım Bankası'nın Elinde Bulunan Ancak, Yasal Sınırlamalar veya Diğer Nedenlerle Katılım Bankası'nın Serbest Kullanımında Olmayan Nakit ve Nakde Eş Değer Varlık Mevcudu ve İlgili Açıklamalar

T.C. Merkez Bankası hesabında bulunan 656,080 TL serbest olmayan anapara tutarı Katılım Bankası'nın yabancı para yükümlülükleri için tesis ettiği zorunlu karşılıklardır.

6. Mali Durum ve Likidite ile İlgili İlave Bilgiler

6.1. Bankacılık Faaliyetlerinde ve Sermaye Taahhütlerinin Yerine Getirilmesinde Kullanılabilecek Olan Henüz Kullanılmamış Borçlanma İmkanlarına ve Varsa Bunların Kullanımına İlişkin Kısıtlamalar

Bankacılık faaliyetlerinde ve sermaye taahhütlerinin yerine getirilmesinde kullanılabilecek olan henüz kullanılmamış borçlanma imkanları ve bunların kullanımına ilişkin kısıtlamalar bulunmamaktadır (31 Aralık 2010: Bulunmamaktadır).

6.2. Mevcut Bankacılık Faaliyet Kapasitesini Sürdürebilmek İçin İhtiyaç Duyulan Nakit Akışlarından Ayrı Olarak, Bankacılık Faaliyet Kapasitesindeki Artışları Gösteren Nakit Akımı Toplamı

Mevcut bankacılık faaliyet kapasitesini sürdürebilmek için ihtiyaç duyulan nakit akışları günlük olarak takip edilmekte ve bankacılık faaliyet kapasitesindeki artışları gösteren nakit akımı toplamı bu kapsamda incelenmektedir.

TÜRKİYE FİNANS KATILIM BANKASI AŞ
31 ARALIK 2011 TARİHİ İTİBARIYLA
KONSOLİDE OLMAYAN FİNANSAL TABLOLARA İLİŞKİN AÇIKLAMA VE DİPNOTLAR
 (TUTARLAR AKSİ BELİRTİLMEDİKÇE BİN TÜRK LİRASI [TL] OLARAK BELİRTİLMİŞTİR.)

VII. Katılım Bankası'nın Dahil Olduğu Risk Grubu ile İlgili Olarak Açıklanması Gereken Hususlar

1. Katılım Bankası'nın Dahil Olduğu Risk Grubuna İlişkin İşlemlerin Hacmi, Dönem Sonunda Sonuçlanmamış Kredi ve Mevduat İşlemleri, Döneme İlişkin Gelir ve Giderler

1.1. Katılım Bankası'nın Dahil Olduğu Risk Grubuna Ait Kredi ve Diğer Alacaklar Hesaplarına İlişkin Bilgiler

Cari Dönem

Bankanın Dahil Olduğu Risk Grubu	İştirak, Bağlı Ortaklık ve Birlikte Kontrol Edilen Ortaklıklar (İş Ortaklıkları)		Bankanın Doğrudan ve Dolaylı Ortakları		Risk Grubuna Dahil Olan Diğer Gerçek ve Tüzel Kişiler	
	Nakdi	G.Nakdi	Nakdi	G.Nakdi	Nakdi	G.Nakdi
Krediler ve Diğer Alacaklar						
Dönem Başı Bakiyesi	-	-	46	12	97.711	70.350
Dönem Sonu Bakiyesi*	-	-	147	59.337	133.063	74.466
Alınan Kâr Payı ve Komisyon Gelirleri	-	-	81	-	28.618	516

* Katılım Bankası'nın dahil olduğu risk grubuna kullanılan 4,085 TL tutarındaki finansal kiralama alacakları nakdi tutarlara dahil edilmiştir.

Önceki Dönem

Bankanın Dahil Olduğu Risk Grubu	İştirak, Bağlı Ortaklık ve Birlikte Kontrol Edilen Ortaklıklar (İş Ortaklıkları)		Bankanın Doğrudan ve Dolaylı Ortakları		Risk Grubuna Dahil Olan Diğer Gerçek ve Tüzel Kişiler	
	Nakdi	G.Nakdi	Nakdi	G.Nakdi	Nakdi	G.Nakdi
Krediler ve Diğer Alacaklar						
Dönem Başı Bakiyesi	-	-	66	12	84.875	34.775
Dönem Sonu Bakiyesi*	-	-	46	12	97.711	70.350
Alınan Kâr Payı ve Komisyon Gelirleri	-	-	175	-	18.085	392

* Katılım Bankası'nın dahil olduğu risk grubuna kullanılan 5,429 TL tutarındaki finansal kiralama alacakları nakdi tutarlara dahil edilmiştir.

TÜRKİYE FİNANS KATILIM BANKASI AŞ

31 ARALIK 2011 TARİHİ İTİBARIYLA

KONSOLİDE OLMAYAN FİNANSAL TABLOLARA İLİŞKİN AÇIKLAMA VE DİPNOTLAR

(TUTARLAR AKSİ BELİRTİLMEDİKÇE BİN TÜRK LİRASI [TL] OLARAK BELİRTİLMİŞTİR.)

1.2. Katılım Bankası'nın Dahil Olduğu Risk Grubuna Ait Özel Cari ve Katılma Hesaplarına İlişkin Bilgiler

Bankanın Dahil Olduğu Risk Grubu	İştirak, Bağlı Ortaklık ve Birlikte Kontrol Edilen Ortaklıklar (İş Ortaklıkları)		Bankanın Doğrudan ve Dolaylı Ortakları		Risk Grubuna Dahil Olan Diğer Gerçek ve Tüzel Kişiler	
	Cari Dönem	Önceki Dönem	Cari Dönem	Önceki Dönem	Cari Dönem	Önceki Dönem
	Özel Cari ve Katılma Hesapları					
Dönem Başı	-	-	136.607	54.262	60.936	168.586
Dönem Sonu	-	-	203.337	136.607	80.972	60.936
Katılma Hesapları Kâr Payı Gideri	-	-	11.585	6.991	2.998	3.179

1.3. Katılım Bankası'nın, Dahil Olduğu Risk Grubu ile Yaptığı Vadeli İşlemler ile Opsiyon Sözleşmeleri ile Benzeri Diğer Sözleşmelere İlişkin Bilgiler

Bankanın Dahil Olduğu Risk Grubu	İştirak, Bağlı Ortaklık ve Birlikte Kontrol Edilen Ortaklıklar (İş Ortaklıkları)		Bankanın Doğrudan ve Dolaylı Ortakları		Risk Grubuna Dahil Olan Diğer Gerçek ve Tüzel Kişiler	
	Cari Dönem	Önceki Dönem	Cari Dönem	Önceki Dönem	Cari Dönem	Önceki Dönem
	Gerçeğe Uygun Değer Farkı Kâr veya Zarara Yansıtılan İşlemler					
Dönem Başı	-	-	-	-	1.580	-
Dönem Sonu	-	-	-	-	8.732	1.580
Toplam Kâr/Zarar	-	-	-	-	2.379	(90)
Riskten Korunma Amaçlı İşlemler						
Dönem Başı	-	-	-	-	-	-
Dönem Sonu	-	-	-	-	-	-
Toplam Kâr/Zarar	-	-	-	-	-	-

TÜRKİYE FİNANS KATILIM BANKASI AŞ
31 ARALIK 2011 TARİHİ İTİBARIYLA
KONSOLİDE OLMAYAN FİNANSAL TABLOLARA İLİŞKİN AÇIKLAMA VE DİPNOTLAR
(TUTARLAR AKSİ BELİRTİLMEDİKÇE BİN TÜRK LİRASI [TL] OLARAK BELİRTİLMİŞTİR.)

1.4. Katılım Bankası'nın Dahil Olduğu Risk Grubundan Alınan Kredilere İlişkin Bilgiler

Bankanın Dahil Olduğu Risk Grubu	İştirak, Bağlı Ortaklık ve Birlikte Kontrol Edilen Ortaklıklar (İş Ortaklıkları)		Bankanın Doğrudan ve Dolaylı Ortakları		Risk Grubuna Dahil Olan Diğer Gerçek ve Tüzel Kişiler	
	Cari Dönem	Önceki Dönem	Cari Dönem	Önceki Dönem	Cari Dönem	Önceki Dönem
Alınan Krediler						
Dönem Başı	-	-	-	-	-	-
Dönem Sonu	-	-	376.757	-	-	-
Ödenen Kâr Payı ve Komisyon Gideri	-	-	6.314	-	-	-

VIII. Katılım Bankası'nın Yurt İçi, Yurt Dışı, Kıyı Bankacılığı Bölgelerindeki Şube veya İştirakler ile Yurt Dışı Temsilciliklerine İlişkin Bilgiler

1. Katılım Bankası'nın Yurtiçi ve Yurtdışı Şube ve Temsilciliklerine İlişkin Bilgiler

	Sayı	Çalışan Sayısı	Bulunduğu Ülke	
Yurtiçi şube	182	2.188		
Yurtdışı temsilcilikler			1-	
			2-	
			Aktif Toplamı	Yasal Sermaye
Yurtdışı şube			1-	
			2-	
Kıyı Bnk. Blg. Şubeler			1-	
			2-	

2. Katılım Bankası'nın Yurtiçinde ve Yurtdışında Yeni Birimler Oluşturması, Açılan Birimlerini Kapatması, Organizasyonunu Önemli Ölçüde Değiştirmesi Durumuyla İlgili Açıklamalar

Katılım Bankası, devam eden büyüme ile birlikte, ihtiyaçlara göre yeni birimler oluşturmayı, organizasyon yapısında değişiklik yapmayı planlamaktadır.

TÜRKİYE FİNANS KATILIM BANKASI AŞ

31 ARALIK 2011 TARİHİ İTİBARIYLA

KONSOLİDE OLMAYAN FİNANSAL TABLOLARA İLİŞKİN AÇIKLAMA VE DİPNOTLAR

(TUTARLAR AKSİ BELİRTİLMEDİKÇE BİN TÜRK LİRASI [TL] OLARAK BELİRTİLMİŞTİR.)

IX. Bilanço Tarihi Sonrası Hususlara İlişkin Açıklama ve Dipnotlar

1. Bilanço Sonrası Hususlar ile İlgili Henüz Sonuçlandırılmamış İşlemler ve Bunların Finansal Tablolara Etkisi

Bilanço sonrası hususlar ile ilgili henüz sonuçlanmamış işlemler ve bunların finansal tablolara etkisi bulunmamaktadır.

2. Kurlarda Bilanço Tarihinden Sonra Ortaya Çıkan ve Açıklanmaması Finansal Tablo Kullanıcılarının Finansal Tablolar Üzerinde Değerlendirme Yapmasını ve Karar Vermesini Etkileyecek Önemlilikteki Değişikliklerin Yabancı Para İşlemler ile Kalemlere ve Finansal Tablolara Olan Etkisi ile Ana Ortaklık Bankanın Yurtdışındaki Faaliyetlerine Etkisi

Bilanço tarihinden sonra ve bu rapor tarihine kadar geçen süre içerisinde kurlarda önemli bir değişiklik oluşmamıştır.

ALTINCI BÖLÜM

DİĞER AÇIKLAMA VE DİPNOTLAR

I. Katılım Bankası'nın Faaliyetlerine İlişkin Diğer Açıklamalar

Katılım Bankası'nın uluslararası derecelendirme kuruluşlarına yaptırmış olduğu derecelendirmeye ilişkin özet bilgiler:

FITCH RATINGS

Yabancı Para

Uzun Vadeli	BBB-
Kısa Vadeli	F3
Görünüm	Durağan

Türk Lirası

Uzun Vadeli	BBB
Kısa Vadeli	F3
Görünüm	Durağan

Ulusal

Uzun Vadeli	AAA(tur)
Finansal Kapasite Notu	bb-
Destek Notu	2
Görünüm	Durağan

Yukarıdaki Bilgiler 29 Aralık 2011 tarihli Fitch Ratings raporundan alınmıştır.

TÜRKİYE FİNANS KATILIM BANKASI AŞ

31 ARALIK 2011 TARİHİ İTİBARIYLA

KONSOLİDE OLMAYAN FİNANSAL TABLOLARA İLİŞKİN AÇIKLAMA VE DİPNOTLAR

(TUTARLAR AKSİ BELİRTİLMEDİKÇE BİN TÜRK LİRASI [TL] OLARAK BELİRTİLMİŞTİR.)

YEDİNCİ BÖLÜM

BAĞIMSIZ DENETİM RAPORUNA İLİŞKİN AÇIKLAMALAR

I. Bağımsız Denetim Raporuna İlişkin Olarak Açıklanması Gereken Hususlar

Katılım Bankası'nın kamuya açıklanacak 31 Aralık 2011 tarihli konsolide olmayan finansal tabloları ve dipnotları Akis Bağımsız Denetim ve Serbest Muhasebeci Mali Müşavirlik AŞ (the Turkish member firm of KPMG International Cooperative, a Swiss entity) tarafından bağımsız denetime tabi tutulmuş ve 2 Mart 2012 tarihli bağımsız denetim raporunda söz konusu finansal tabloların Katılım Bankası'nın finansal durumunu ve faaliyet sonuçlarını doğru bir biçimde yansıttığı belirtilmiştir.

II. Bağımsız Denetçi Tarafından Hazırlanan Açıklama ve Dipnotlar

Katılım Bankası'nın faaliyetiyle ilgili olan, ancak yukarıdaki bölümlerde belirtilmeyen önemli bir husus ve gerekli görülen açıklama ve dipnotlar bulunmamaktadır.

MALİ DURUM, KÂRLILIK VE BORÇ ÖDEME GÜCÜNE İLİŞKİN DEĞERLENDİRME, AKTİF KALİTESİ VE KÂRLILIK

Türkiye Finans'ın aktif büyüklüğü 2011 Aralık dönemi itibarıyla önceki yılsonuna göre %26,5 artarak 13,5 milyar TL'ye ulaşmıştır. Banka'nın vergi öncesi kârı, 293,4 milyon TL'ye, net dönem kârı ise 231,6 milyon TL'ye ulaşmıştır. Banka'nın yıllık net kârı yıllık bazda %12,7 artış göstermiştir.

Banka'nın aktif kârlılığı 2010 yılında %2,1 iken 2011 yılında %1,9 olarak gerçekleşmiştir. 2010 yılında %15,8 olan özkaynak kârlılığı 2011 yılında %15,3 hesaplanmıştır.

Katılma hesapları yolu ile toplanan fonların yasal yükümlülükler dışında kalan kısmı kredi olarak kullanılmıştır. Banka'nın krediler/toplam aktif oranı 2011 sonu itibarıyla %77 (2010: %75) seviyesinde gerçekleşmiştir. 2011 yılında net kâr payı geliri önceki yılın aynı dönemine göre %21,5 artarak 574 milyon TL'ye ulaşmıştır.

Banka'nın kredi toplamı %29,7 artışla 8 milyar TL'den 10,4 milyar TL'ye yükselmişti. Banka'nın kredi toplamı büyürken, aktif kalitesi de yüksek seviyede kalmaya devam etmiştir. Tahsili gecikmiş

alacakların kredilere oranı %2,4 (2010: %3,1) seviyelerinde gerçekleşmiştir. Bu da bankacılık sektöründe Aralık 2011 itibarıyla %2,7 (2010: %3,7) seviyesinde gerçekleşen oran ile karşılaştırıldığında Banka kredi portföyünün kalitesini göstermektedir.

Gayrinakdi kredi portföyünde %52,75'lik büyüme gerçekleşmiş 6,5 milyar TL büyüklüğe ulaşmıştır.

TOPLANAN FONLAR VE ÖZKAYNAKLAR

Banka'nın en önemli fon kaynağı olan toplanan fonlar, 2011 Aralık dönemi itibarıyla 9,5 milyar TL seviyesine ulaşmıştır. Toplanan fonların bilanço içindeki payı %70 seviyesinde olup %66'sı TL, %34'ü döviz hesaplarından oluşmaktadır. Bunun yanında geçmiş yıl kârları bünyede tutularak özkaynaklar 1,6 milyar TL seviyesine ulaşmıştır.

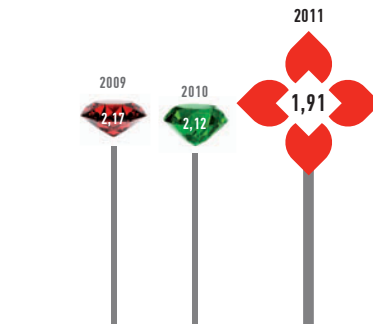
Sermaye yeterlilik standart rasyosu 2010 yılında %17,08 iken 2011 Aralık dönemi itibarıyla ise %14,24 olarak gerçekleşmiştir.

Banka aktif - pasif yönetimi ile ilgili stratejiler, yıllık bütçe planlarına ve aktif pasif komitesinin aylık olarak belirlemiş olduğu analizlere göre oluşturulmaktadır.

Banka'nın müşteri ve hizmet odaklı politikasını yeni dönemde de sürdürerek bankacılık hizmet ve faaliyet gelirlerini artırma yönünde diğer taraftan ise büyüme yönünde atacağı adımlar ile sürdürülebilir büyüme ve kârlılık amacıyla emin adımlar ile ilerlemeye devam edecektir.

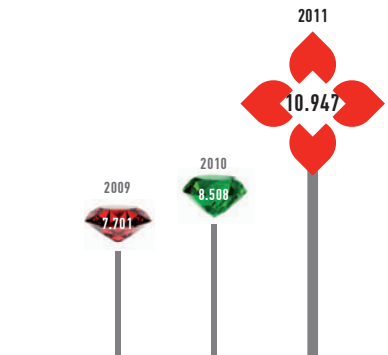
%-10 ↓

AKTİF KÂRLILIK (ROA%)



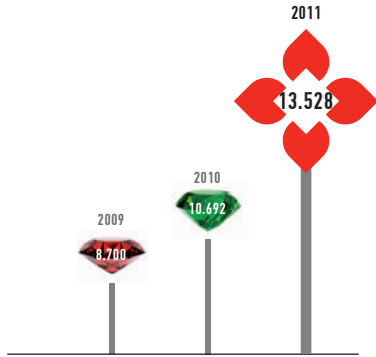
%28,6 ↑

GETİRİLİ AKTİFLER (MİLYON TL)




%26,5 ↑

TOPLAM AKTİFLER (MİLYON TL)



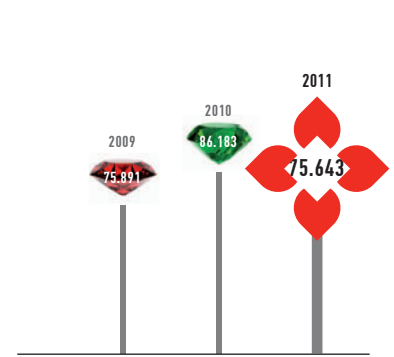
%13,2 ↑

NET DÖNEM KÂRI (MİLYON TL)



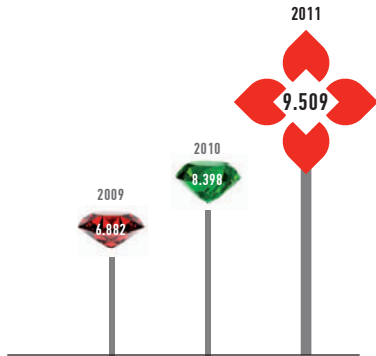
%-12,3 ↓

TGA (MİLYON TL)



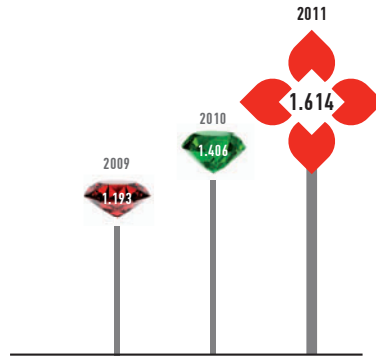
%13,2 ↑

TOPLANAN FONLAR (MİLYON TL)



%14,8 ↑

ÖZKAYNAKLAR (MİLYON TL)



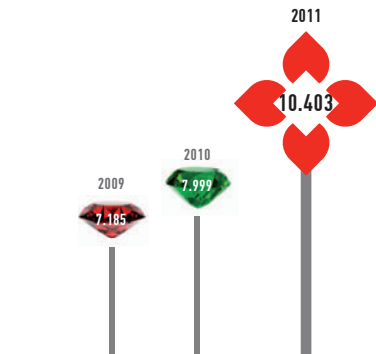
%-16,6 ↓

SERMAYE YETERLİLİK RASYOSU (%)




%30 ↑

KULLANDIRILAN FONLAR (MİLYON TL)



%-3 ↓

ÖZKAYNAK KÂRLİLİĞİ (ROAE%)



RİSK TÜRLERİ İTİBARIYLA UYGULANAN RİSK YÖNETİMİ POLİTİKALARINA İLİŞKİN BİLGİLER

Türkiye Finans'ın maruz kaldığı riskler ve her biri için uygulanan risk yönetimi politikaları aşağıda özetlenmiştir.

Kullanılan Fon Riski

Fon kullanan müşterinin yapılan sözleşme gereklerine uymayarak yükümlülüğünü kısmen veya tamamen zamanında yerine getirememesinden dolayı Banka'nın maruz kalabileceği zarar olasılığı olarak tanımlanmaktadır. Burada kullanılan fon kelimesi en geniş anlamıyla kullanılmış olup, gayri nakdi fonları, türev ürünlerle ve karşı taraflarla ilgili fon riskini de kapsar.

Fon kullanım fonksiyonunun sağlıklı ve etkin bir şekilde işlemesi için uygun ortam oluşturulur, yeterli personel ve yazılımlar temin edilir, yetkiler, roller, limitler net olarak belirlenir, gerekli kontroller tesis edilir.

Hedef sektörler ve müşteri grupları belirlenir. Fon kullanan müşteriler çeşitli kriterlere göre gruplandırılarak her grup için hangi şartlarla fon kullanım riskine girileceği belirlenir.

Fon kullanım riski periyodik olarak ölçülür, senaryo analizi ve stress testleri uygulanır, sonuçlar analiz edilir ve sermaye yeterliliğimize etkileri dikkate alınır.

Bankalar Kanunu ve ilgili mevzuatla vazedilen fon kullanım sınırlamalarına uyulur.

Fon kullanım limiti tahsisleri, mali tahlil ve istihbarat raporlarına ve müşteriye verilen derecelendirme notlarına istinaden her müşteri/müşteri grubu için ayrı ayrı yetkili komitelerce yapılır.

Tahsis edilen limitler periyodik olarak gözden geçirilir, müşterinin istihbaratı yenilenir. Fon kullanan borçlunun performansı sürekli izlenir.

Müşterinin fon kullanım değerliliği esas olmakla beraber, risk azaltımı için teminatlandırmaya özen gösterilir. Fon kullanım ile teminatın vade uyumuna, para cinsi uyumuna ve bağımsız değer takdiri yaptırılmış olmasına dikkat edilir.

Alınan teminatlar periyodik olarak değerlendirilir ve sigorta ettirilir.

Temerrüde düşen fon alacakları için ilgili BDDK Yönetmeliği uyarınca karşılık ayrılır. Nakdi fon kullanımına gösterilen itina gayrinakdi fon kullanımına da aynen gösterilir.

Piyasa Riski

Piyasalardaki dalgalanmalar neticesinde Banka'nın pozisyonlarının genel piyasa riski, kur riski, spesifik risk, emtia riski, takas riski nedeniyle maruz kalabileceği zarar olasılığı olarak tanımlanmaktadır.

Piyasa faktörlerinin ve volatilitelerinin izlenmesi, portföy ve pozisyonlara limitler, süreler belirlenmesi, işlem yetkilerinin belirlenmesi, riske maruz değer yöntemleriyle piyasa riskinin ölçülmesi ve stres testleri uygulanması, ölçüm sonuçlarının karar alma sürecinde kullanılması faaliyetleri ile yönetilir.

Likidite Riski

Banka'nın nakit akışındaki dengesizlik sonucunda nakit çıkışlarını tam olarak ve zamanında karşılayacak düzeyde ve nitelikte nakit mevcuduna veya nakit girişine sahip bulunmaması nedeniyle ödeme yükümlülüklerini zamanında ifa edememe olasılığı olarak tanımlanmaktadır.

Banka aktif ve pasifinin TL ve YP ayrı ayrı kalan vadelere göre analiz edilmesi, nakit akım tahminleri kullanılması, zorunlu oranların üzerinde likidite bulundurulması, vadesi dolan katılma fonlarının yenilenme oranlarının izlenmesi, fon kaynaklarının ortalama vadesinin uzatılması için çalışmalar yapılması, kullanılan fon dönüşlerinin aylık taksitlerle tahsilinin teşvik edilmesi, ihtiyaç olması halinde yurtdışından fon kullanabilmek için limitler hazır edilmesi faaliyetleriyle yönetilir.

Operasyonel Riskler

Banka içi kontrollerdeki aksamalar sonucu hata ve usulsüzlüklerin gözden kaçmasından, Banka yönetimi ve personeli tarafından zaman ve koşullara uygun hareket edilememesinden, Banka

yönetimindeki hatalardan, bilgi teknolojisi sistemlerindeki hata ve aksamalar ile deprem, yangın, sel gibi felaketlerden veya terör gibi Banka dışından yapılabilecek saldırılarından kaynaklanabilecek zarar olasılığı olarak tanımlanmaktadır.

Etkin bir iç kontrol ortamı tesis edilir ve bunun gerektirdiği yetkilerin Banka içinde dağıtımı sağlanır.

Banka'nın tüm sistemleri periyodik olarak test ve kontrol edilir, Banka içinde operasyonel riskin kaynakları araştırılır ve gerekli önlemler belirlenir.

Bilgi sistemleri, iletişim, veri güvenliğinin sağlanması konusunda teknoloji den yararlanılır, COBIT standartlarına uyum sağlanır ve korunur.

Kurum genelindeki risk noktalarının ve önlem alınması gereken alanların belirlenmesi amacıyla risk analizleri periyodik olarak tekrarlanır.

Banka yetkililerine yıl sonlarında özdeğerlendirme anketleri uygulanarak iş süreçlerinde yeni ortaya çıkan operasyonel riskler belirlenmeye çalışılır.

İş etki analizleri yapılarak acil durumlarda işkollarının iş kesintisine toleransları, birbirlerine veya dışarıya bağımlılık oranları belirlenir.

Operasyonel riskin işkollarına göre ve kayıp türüne göre dağılımı ve zaman içindeki değişimi izlenir. İleride operasyonel riskin "Basel II- Gelişmiş Ölçüm Yaklaşımları" ile ölçümünde kullanılmak üzere operasyonel risk kayıp verileri biriktirilir.

Operasyonel riski azaltmak/transfer etmek amacıyla sigorta yaptırılır ve bazı faaliyetler destek hizmeti veren kuruluşlara (outsourcing) yaptırılır. Banka dışı faktörlerden kaynaklanabilecek deprem, yangın, ekonomik kriz gibi durumlar için "Acil ve Beklenmedik Durum Planı" güncel tutulur, uygulama provaları yapılır.

DERECELENDİRME KURULUŞLARINCA VERİLEN DERECELENDİRME NOTU VE BU NOTUN İÇERİĞİ HAKKINDA BİLGİ

Banka Kredi Notu

Uluslararası Kredi Derecelendirme Kuruluşu Fitch Ratings ile kredi notu çalışması gerçekleştirilerek, Banka bir kredi derecelendirme kuruluşu tarafından ilk kez değerlendirilmiştir. Çalışma sonucunda Banka'nın uzun vadeli ulusal kredi notu "AAA", yabancı para cinsinden uzun vadeli kredi notu "BBB-", yerel para cinsinden uzun vadeli kredi notu "BBB" olarak açıklanmıştır. Bu not seviyeleri, uluslararası ölçekte "yatırım yapılabilir" seviye olarak kabul edilmektedir ve Türkiye'de bankalara verilen en üst seviyedeki notlardır. Bu değerlendirme ile Banka, Fitch Ratings tarafından kredi derecelendirmesi yapılmış Türk bankaları arasında en yüksek nota sahip ilk beş banka içerisinde yer almıştır.

Banka Ana Hissedar Kredi Notu

Fitch Ratings tarafından son yayınlanan rating raporunda Banka'nın ana hissedarı National Commercial Bank'ın yabancı para cinsinden uzun vadeli kredi notu, "A+" olarak teyit edilmiştir. A grubu kredi notları finansal sağlamlılık ve yatırım derecesi olarak en üst seviye kabul edilmektedir.

RAPOR DÖNEMİ DAHİL BEŞ YILLIK DÖNEME İLİŞKİN ÖZET FİNANSAL BİLGİLER

AKTİF HESAPLAR	2007	2008	2009	2010	2011
Nakit Değerler ve Bankalar	633.335	1.225.166	663.512	1.797.513	2.186.237
Menkul Değerler	14.758	6.335	592.383	595.123	620.827
Krediler	4.497.688	5.498.927	7.123.545	7.975.316	10.346.545
Kiralama İşlemlerinden Alacaklar	210.597	133.280	61.579	24.304	56.330
Sabit Kıymetler (Net)	91.794	112.693	112.274	132.273	124.461
Diğer Aktif Hesaplar	168.515	127.755	146.350	167.331	193.953
Toplam Aktifler	5.616.687	7.104.156	8.699.643	10.691.860	13.528.353
PASİF HESAPLAR	2007	2008	2009	2010	2011
Toplanan Fonlar	4.318.905	5.312.548	6.882.490	8.397.896	9.509.165
- Özel Cari Hesaplar	819.320	932.283	1.244.194	1.545.294	2.338.556
- Katılma Hesapları	3.499.585	4.380.265	5.638.296	6.852.602	7.170.609
Alınan Krediler	207.977	261.534	17.857	126.812	1.511.956
Özkaynaklar	587.592	1.001.456	1.193.692	1.406.096	1.613.659
Ödenmiş Sermaye	292.047	800.000	800.000	800.000	800.000
Diğer Pasifler	502.213	528.618	605.604	761.056	893.573
Gayri Nakdi Krediler	2.381.223	3.625.271	3.758.913	4.280.460	6.538.539
GELİR / GİDER HESAPLARI	2007	2008	2009	2010	2011
Kâr Payı Gelirleri	659.971	827.812	943.104	889.675	1.049.201
Kâr Payı Giderleri	-331.166	-423.556	-473.375	-416.692	-474.742
Net Kâr Payı Geliri	328.805	404.256	469.729	472.983	574.459
Net Ücret ve Komisyon Gelirleri	42.391	69.573	129.924	83.035	95.939
Diğer Kâr Payı Dışı Gelirler	48.666	76.197	110.582	135.438	150.555
Kâr Payı Dışı Giderleri	-272.919	-389.393	-538.847	-485.927	-589.366
Net Dönem Kârı	146.943	160.633	171.388	205.529	231.587

MİSYONUMUZ

Katılım Bankacılığı prensipleri doğrultusunda, tüketim yerine artı değer oluşturmayı destekleyen faaliyetlerimiz vasıtasıyla ürettiğimiz değeri fon sahiplerimiz, çalışanlarımız ve hissedarlarımız ile adil ve şeffaf bir şekilde paylaşmaktır.


Hizmet - Değer Üretme Zinciri'nin her koşulda müşterilerimize istedikleri yer ve zamanda, doğru ürün ve hizmetin sunulması olduğuna; üretilen değerın çalışanlarımızın müşterilerimiz ile sağladığı güçlü etkileşimin ürünü olduğuna inanıyor, itibarımızın sahip olduğumuz en kıymetli ve yeniden kazanılması en zor varlığımız olduğunu biliyoruz.

VİZYONUMUZ

Türkiye'de tüm bireysel müşteriler ve şirket sahiplerine ilkeli finansman ve yatırım sağlayan öncü kaynak olmaktır.

%26,5 ↑

TOPLAM AKTİFLER (MİLYON TL)

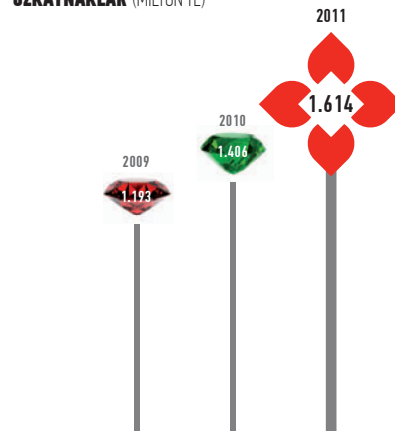


%26,5

Türkiye Finans 2011 yılında aktiflerini hızlı bir büyümeyle %26,5 oranında artırarak 10.692 milyon TL'den 13.528 milyon TL'ye taşımıştır.

%14,8 ↑

ÖZKAYNAKLAR (MİLYON TL)

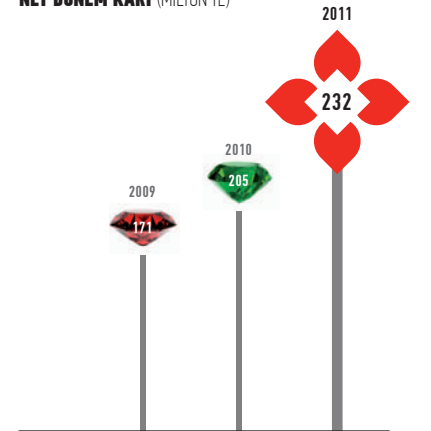


%14,8

Türkiye Finans'ın özkaynakları bir önceki yıla göre %14,8 artarak 1.614 milyon TL seviyesine yükselmiştir.

%13,2 ↑

NET DÖNEM KÂRI (MİLYON TL)



%13,2

Rekabette edindiği güçlü konumunu 2011'de pekiştiren Türkiye Finans'ın net kârı %13,2 artışla 232 milyon TL'ye ulaşmıştır.