

**Türkiye Finans Katılım Bankası Anonim Şirketi**

31 Aralık 2011

Tarihinde Sona Eren Hesap Dönemine Ait  
Konsolide Olmayan Finansal Tablolar ve  
Bağımsız Denetim Raporu

Akis Bağımsız Denetim ve Serbest  
Muhasebeci Mali Müşavirlik AŞ  
2 Mart 2012

*Bu rapor 1 sayfa bağımsız denetim raporu  
ile 96 sayfa finansal tablo ve dipnotlarından  
oluşmaktadır.*



**Akis Bağımsız Denetim ve Serbest  
Muhasebeci Mali Müşavirlik A.Ş.**

Kavacık Rüzgarlı Bahçe Mah.  
Kavak Sok. No: 3  
Beykoz 34805 İstanbul

Telephone +90 (216) 681 90 00  
Fax +90 (216) 681 90 90  
Internet www.kpmg.com.tr

## BAĞIMSIZ DENETİM RAPORU

### **Türkiye Finans Katılım Bankası Anonim Şirketi Yönetim Kurulu'na:**

Türkiye Finans Katılım Bankası AŞ'nin ("Banka") 31 Aralık 2011 tarihi itibarıyla hazırlanan konsolide olmayan bilançosu, aynı tarihte sona eren döneme ait konsolide olmayan gelir tablosu, nakit akış tablosu, özkaynak değişim tablosu ve önemli muhasebe politikaları ile diğer açıklayıcı notların bir özeti denetlemiştir.

#### *Banka Yönetim Kurulunun Sorumluluğuna İlişkin Açıklama:*

Banka Yönetim Kurulu, rapor konusu finansal tabloların 1 Kasım 2006 tarih ve 26333 sayılı Resmi Gazete'de yayımlanan Bankaların Muhasebe Uygulamalarına ve Belgelerin Saklanması İlişkin Usul ve Esaslar Hakkında Yönetmelik ve Türkiye Muhasebe Standartları ile Türkiye Finansal Raporlama Standartlarına ve Bankacılık Düzenleme ve Denetleme Kurulu tarafından muhasebe ve finansal raporlama esaslarına ilişkin yayımlanan diğer yönetmelik, tebliğ ve genelgeler ile Bankacılık Düzenleme ve Denetleme Kurumu tarafından yapılan açıklamalara uygun olarak ve hata ya da suistimal dolayısıyla önemlilik arzeden ölçüde yanlış bilgi içermeyecek şekilde hazırlanmasını ve sunulmasını sağlayacak bir iç kontrol sistemi oluşturulması, uygun muhasebe politikalarının seçilmesi ve uygulanmasından sorumludur.

#### *Yetkili Denetim Kuruluşunun Sorumluluğuna İlişkin Açıklama:*

Bağımsız denetimi yapan kuruluş olarak üzerimize düşen sorumluluk, denetlenen finansal tablolar üzerinde görüş bildirmektir. Bağımsız denetimimiz, 1 Kasım 2006 tarih ve 26333 sayılı Resmi Gazete'de yayımlanan Bankalarda Bağımsız Denetim Gerçekleştirecek Kuruluşların Yetkilendirilmesi ve Faaliyetleri Hakkında Yönetmelik ve uluslararası denetim standartlarına uyumlu olarak gerçekleştirilmiştir. Finansal tabloların önemlilik arzedecek ölçüde bir hata içermediğine ilişkin makul güvence sağlayacak şekilde bağımsız denetim planlanmış ve gerçekleştirilmiştir. Bağımsız denetimde; finansal tablolarda yer alan tutarlar ve finansal tablo açıklama ve dipnotları hakkında denetim kanıtı toplamaya yönelik denetim teknikleri uygulanmış; bu teknikler istihdam ettiğimiz bağımsız denetçilerin insiyatifine bırakılmış, ancak, duruma uygun denetim teknikleri, finansal tabloların hazırlanması ve sunumu sürecindeki iç kontrollerin etkinliği dikkate alınarak ve uygulanan muhasebe politikalarının uygunluğu değerlendirilerek belirlenmiştir. Aşağıda belirtilen bağımsız denetim görüşünün oluşturulması için yeterli ve uygun denetim kanıtı sağlanmıştır.


#### *Bağımsız Denetçi Görüşü:*

Görüşümüze göre, ilişikteki finansal tablolar, bütün önemli taraflarıyla, Türkiye Finans Katılım Bankası AŞ'nin 31 Aralık 2011 tarihi itibarıyla mali durumunu ve aynı tarihte sona eren hesap dönemine ait faaliyet sonuçları ile nakit akımlarını 5411 sayılı Bankacılık Kanunu'nun 37'nci maddesi gereğince yürürlükte bulunan düzenlemelerde belirlenen muhasebe ilke ve standartlarına ve Bankacılık Düzenleme ve Denetleme Kurulu tarafından muhasebe ve finansal raporlama esaslarına ilişkin yayımlanan diğer yönetmelik, tebliğ ve genelgeler ile Bankacılık Düzenleme ve Denetleme Kurumu tarafından yapılan açıklamalara uygun olarak doğru bir biçimde yansıtmaktadır.

İstanbul,  
2 Mart 2012

Akis Bağımsız Denetim ve Serbest  
Muhasebeci Mali Müşavirlik  
Anonim Şirketi

Erdal TIKMAK  
Sorumlu Ortak, Başdenetçi



# TÜRKİYE FİNANS

TÜRKİYE FİNANS KATILIM BANKASI AŞ'NİN  
31 ARALIK 2011 TARİHİ İTİBARIYLA HAZIRLANAN  
YILSONU KONSOLİDE OLMAYAN FİNANSAL RAPORU


Türkiye Finans Katılım Bankası A.Ş.  
Genel Müdürlük  
Tel: 0216 452 54 54  
Faks: 0216 452 54 00  
info@turkiyefinans.com.tr


Katılım Bankası'nın Yönetim Merkezinin Adresi : Adnan Kahveci Caddesi No:139 34876 Yakacık –Kartal / İstanbul [turkiyefinans.com.tr](http://turkiyefinans.com.tr)  
Katılım Bankası'nın Telefon ve Fax Numaraları : 0 216 586 70 00 / 0 216 586 63 26  
Katılım Bankası'nın İnternet Sayfası Adresi : [www.turkiyefinans.com.tr](http://www.turkiyefinans.com.tr)  
İrtibat İçin Elektronik Posta Adresi : [maliisler@turkiyefinans.com.tr](mailto:maliisler@turkiyefinans.com.tr)

Bankacılık Düzenleme ve Denetleme Kurumu tarafından düzenlenen Bankalarca Kamuya Açıklanacak Finansal Tablolar ile Bunlara İlişkin Açıklama ve Dipnotlar Hakkında Tebliğe göre hazırlanan yılsonu konsolide olmayan finansal raporu aşağıda yer alan bölümlerden oluşmaktadır:

KATILIM BANKASI HAKKINDA GENEL BİLGİLER  
KATILIM BANKASI'NIN KONSOLİDE OLMAYAN FİNANSAL TABLOLARI  
KATILIM BANKASI'NIN İLGİLİ DÖNEMDE UYGULANAN MUHASEBE POLİTİKALARINA İLİŞKİN AÇIKLAMALAR  
KATILIM BANKASI'NIN MALİ BÜNYESİNE İLİŞKİN BİLGİLER  
KONSOLİDE OLMAYAN FİNANSAL TABLOLARA İLİŞKİN AÇIKLAMA VE DİPNOTLAR  
DİĞER AÇIKLAMA VE DİPNOTLAR  
BAĞIMSIZ DENETİM RAPORU

Bu raporda yer alan konsolide olmayan finansal tablolar ile bunlara ilişkin açıklama ve dipnotlar Bankaların Muhasebe Uygulamalarına ve Belgelerin Saklanması İlişkin Usul ve Esaslar Hakkında Yönetmelik, Türkiye Muhasebe Standartları, Türkiye Finansal Raporlama Standartları, bunlara ilişkin ek ve yorumlar ile Bankamız kayıtlarına uygun olarak, aksi belirtilmediği müddetçe **bin Türk Lirası** cinsinden hazırlanmış olup, bağımsız denetime tabi tutulmuş ve ilişikte sunulmuştur.

  
Mustafa BOYDAK

  
V. Derya GÜRERK

  
Abdüllatif ÖZKAYNAK


  
Mete M. KANAT

Yönetim Kurulu  
Başkanı

Genel Müdür

Finansal Raporlamadan  
Sorumlu Genel Müdür  
Yardımcısı

Finansal Raporlamadan  
Sorumlu Müdür

  
Varol ŞENEL

  
Brian Keith BELCHER

Denetim Komitesi  
Üyesi

Denetim Komitesi  
Üyesi

Bu finansal rapor ile ilgili olarak soruların iletilebileceği yetkili personele ilişkin bilgiler:

Ad-Soyad/Unvan: Sefa SEYHAN / Yönetici

Tel No: 0216 586 91 86

Fax No: 0216 586 63 34

## İÇİNDEKİLER

**SAYFA**

### BİRİNCİ BÖLÜM GENEL BİLGİLER

I.	Katılım Bankası'nın Kuruluş Tarihi, Başlangıç Statüsü, Anılan Statüde Meydana Gelen Değişiklikleri İhtiva Eden Katılım Bankası'nın Tarihçesi	1
II.	Katılım Bankası'nın Sermaye Yapısı, Yönetim ve Denetimini Doğrudan veya Dolaylı Olarak Tek Başına veya Birlikte Elinde Bulunduran Ortakları, Varsa Bu Hususlarda Yıl İçindeki Değişiklikler ile Dahil Olduğu Gruba İlişkin Açıklama	1
III.	Katılım Bankası'nın, Yönetim Kurulu Başkan ve Üyeleri, Denetim Komitesi Üyeleri ile Genel Müdür ve Yardımcılarının, Varsa Katılım Bankası'nda Sahip Oldukları Paylara ve Sorumluluk Alanlarına İlişkin Açıklamalar	2
IV.	Katılım Bankası'nda Nitelikli Paya Sahip Kişi ve Kuruluşlara İlişkin Açıklamalar	3
V.	Katılım Bankası'nın Hizmet Türü ve Faaliyet Alanlarını İçeren Özet Bilgi	3

### İKİNCİ BÖLÜM KONSOLİDE OLMAYAN FİNANSAL TABLOLAR

I.	Bilanço (Finansal Durum Tablosu)	5
II.	Nazım Hesaplar Tablosu	7
III.	Gelir Tablosu	8
IV.	Özkaynaklarda Muhasebeleştirilen Gelir Gider Kalemlerine İlişkin Tablo	9
V.	Özkaynak Değişim Tablosu	10
VI.	Nakit Akış Tablosu	12
VII.	Kar Dağıtım Tablosu	13

### ÜÇÜNCÜ BÖLÜM MUHASEBE POLİTİKALARI

I.	Sunum Esaslarına İlişkin Açıklamalar	14
II.	Finansal Araçların Kullanım Stratejisi ve Yabancı Para Cinsinden İşlemlere İlişkin Açıklamalar	15
III.	Vadeli İşlem ve Opsiyon Sözleşmeleri ile Türev Ürünlerine İlişkin Açıklamalar	15
IV.	Kar Payı Gelir ve Giderlerine İlişkin Açıklamalar	15
V.	Ücret ve Komisyon Gelir ve Giderlerine İlişkin Açıklama ve Dipnotlar	16
VI.	Finansal Varlıklara İlişkin Açıklama ve Dipnotlar	16
VII.	Finansal Varlıklarda Değer Düşüklüğüne İlişkin Açıklamalar	19
VIII.	Finansal Varlıkların Netleştirilmesine İlişkin Açıklamalar	19
IX.	Satış ve Geri Alış Anlaşmaları ve Menkul Değerlerin Ödünç Verilmesi İşlemlerine İlişkin Açıklamalar	19
X.	Satış Amaçlı Elde Tutulan ve Durdurulan Faal. İlişkin Duran Varl. ile Bu Varlıklara İlişkin Borçlar Hakk. Açıklamalar	19
XI.	Şerefiye ve Diğer Maddi Olmayan Duran Varlıklara İlişkin Açıklama ve Dipnotlar	20
XII.	Maddi Duran Varlıklara İlişkin Açıklama ve Dipnotlar	21
XIII.	Kiralama İşlemlerine İlişkin Açıklama ve Dipnotlar	21
XIV.	Karşılıklar ve Koşullu Yükümlülükler İlişkin Açıklamalar	22
XV.	Çalışanların Haklarına İlişkin Yükümlülükler İlişkin Açıklamalar	22
XVI.	Vergi Uygulamalarına İlişkin Açıklamalar	23
XVII.	Borçlanmalara İlişkin İlave Açıklamalar	24
XVIII.	İhraç Edilen Hisse Senetlerine İlişkin Açıklamalar	24
XIX.	Aval ve Kabullere İlişkin Açıklama ve Dipnotlar	24
XX.	Devlet Teşviklerine İlişkin Açıklama ve Dipnotlar	24
XXI.	Raporlamanın Bölümlemeye Göre Yapılmasına İlişkin Açıklama ve Dipnotlar	24
XXII.	Diğer Hususlar	25

### DÖRDÜNCÜ BÖLÜM MALİ BÜNYEYE İLİŞKİN BİLGİLER

I.	Sermaye Yeterliliği Standart Oranına İlişkin Açıklama Ve Dipnotlar	26
II.	Kredi Riskine İlişkin Açıklama ve Dipnotlar	30
III.	Piyasa Riskine İlişkin Açıklama ve Dipnotlar	36
IV.	Operasyonel Risk	37
V.	Kur Riskine İlişkin Açıklama ve Dipnotlar	37
VI.	Faiz Oranına İlişkin Açıklama ve Dipnotlar	42
VII.	Likidite Riskine İlişkin Açıklama ve Dipnotlar	42
VIII.	Finansal Varlık ve Borçların Gerçeğe Uygun Değerleri ile Gösterilmesine İlişkin Açıklama ve Dipnotlar	46
IX.	Başkalarının Nam ve Hesabına Yapılan İşlemler, İnanca Dayalı İşlemlere İlişkin Açıklama ve Dipnotlar	47

## **BEŞİNCİ BÖLÜM**

### **KONSOLİDE OLMAYAN MALİ TABLOLARA İLİŞKİN AÇIKLAMA VE DİPNOTLAR**

I.	Aktif Kalemlere İlişkin Olarak Açıklanması Gereken Hususlar	48
II.	Pasif Kalemlere İlişkin Olarak Açıklanması Gereken Hususlar	67
III.	Nazım Hesaplara İlişkin Olarak Açıklanması Gereken Hususlar	78
IV.	Gelir Tablosuna İlişkin Olarak Açıklanması Gereken Hususlar	81
V.	Özkaynak Değişim Tablosuna İlişkin Olarak Açıklanması Gereken Hususlar	89
VI.	Nakit Akış Tablosuna İlişkin Olarak Açıklanması Gereken Hususlar	91
VII.	Katılım Bankası'nın Dahil Olduğu Risk Grubu ile İlgili Olarak Açıklanması Gereken Hususlar	93
VIII.	Katılım Bankası'nın Yurt İçi, Yurt Dışı, Kıyı Bankacılığı Bölgelerindeki Şube veya İştirakler ile Yurt Dışı Temsilciliklerine İlişkin Olarak Açıklanması Gereken Hususlar	95
IX.	Bilanço Sonrası Hususlara İlişkin Olarak Açıklanması Gereken Hususlar	95

## **ALTINCI BÖLÜM**

### **DİĞER AÇIKLAMA VE DİPNOTLAR**

I.	Katılım Bankası'nın Faaliyetlerine İlişkin Diğer Açıklamalar	96
----	--	----

## **YEDİNCİ BÖLÜM**

### **BAĞIMSIZ DENETİM RAPORU**

I.	Bağımsız Denetim Raporuna İlişkin Olarak Açıklanması Gereken Hususlar	96
II.	Bağımsız Denetçi Tarafından Hazırlanan Açıklama ve Dipnotlar	96

# TÜRKİYE FİNANS KATILIM BANKASI AŞ

31 ARALIK 2011 TARİHİ İTİBARIYLA

## KONSOLİDE OLMAYAN FİNANSAL TABLOLARA İLİŞKİN AÇIKLAMA VE DİPNOTLAR

(Tutarlar aksi belirtilmedikçe Bin Türk Lirası (TL) olarak belirtilmiştir.)

### BİRİNCİ BÖLÜM

#### GENEL BİLGİLER

#### I. Katılım Bankası'nın Kuruluş Tarihi, Başlangıç Statüsü, Anılan Statüde Meydana Gelen Değişiklikleri İhtiva Eden Katılım Bankası'nın Tarihiçesi

Özel Finans Kurumları Kurulması Hakkında 16.12.1983 gün ve 83/7506 sayılı Kararname ve bu kararnameye istinaden çıkarılan Başbakanlık Hazine Müsteşarlığı ile Türkiye Cumhuriyeti Merkez Bankası Tebliğleri ile faaliyetlerini sürdüren özel finans kurumları, 17.12.1999 tarih, 4491 sayılı Kanun'la yapılan değişiklikle 18.06.1999 tarihli 4389 sayılı Bankalar Kanunu hükümlerine tabi kılınmışlardır. 4491 sayılı Kanun'un geçici 3. Maddesi uyarınca bu Kurumlara, Bankalar Kanunu hükümlerine uyum sağlamaları için iki yıllık geçiş süresi tanınmıştır. Katılım Bankası, 5411 sayılı Bankacılık Kanunu'na göre faaliyetlerini sürdürmektedir.

Katılım Bankası, 16.12.1983 tarihinde yürürlüğe konulan 83/7506 Sayılı Kararnameye göre 04.11.1991 tarihinde faaliyete geçmiştir.

Anadolu Finans Kurumu AŞ ("Kurum") Yönetim Kurulu'nun 31 Mayıs 2005 tarihi ve 1047 sayılı toplantısında alınan karar gereği, Kurum'un Family Finans Kurumu AŞ ile birleşmesine karar verilmiştir.

Birleşme, Family Finans Kurumu AŞ'nin tüm aktif ve pasifleri ve bilanço dışı yükümlülükleriyle birlikte Anadolu Finans Kurumu AŞ'ye devredilmesi yöntemiyle gerçekleşmiştir. Bankacılık Düzenleme ve Denetleme Kurumu ("BDDK"), 20 Ekim 2005 tarih ve 1726 sayılı kararı ile Anadolu Finans Kurumu AŞ ve Family Finans Kurumu AŞ Yönetim Kurulları'nca imzalanan devir sözleşmesi ve Anadolu Finans Kurumu AŞ ana sözleşme değişiklik taslağını onaylamıştır. Her iki katılım bankasının 23.12.2005 tarihinde yapılan genel kurullarının devre dair kararlarının tescil edilmesine BDDK'nın 28.12.2005 tarih ve 1764 sayılı kararı ile onay verilmiştir.

BDDK, 30 Kasım 2005 tarih ve 1747 sayılı kararı ile Family Finans Kurumu AŞ'nin Anadolu Finans Kurumu AŞ'ye devri süresince unvanın Türkiye Finans Katılım Bankası AŞ ("Katılım Bankası") olarak değiştirilmesine yönelik olarak Türk Ticaret Kanunu'nun 48'inci maddesi hükmü çerçevesinde Bakanlar Kurulu'ndan gerekli izin alınması kaydıyla onay vermiştir. Unvan değişikliği 30 Aralık 2005 tarihinde, 6762 sayılı Türk Ticaret Kanunu hükümlerine uygun olarak T.C. İstanbul Ticaret Sicili Memurluğu tarafından tescil edilmiştir.

#### II. Katılım Bankası'nın Sermaye Yapısı, Yönetim ve Denetimini Doğrudan veya Dolaylı Olarak Tek Başına veya Birlikte Elinde Bulunduran Ortakları, Varsa Bu Hususlarda Yıl İçindeki Değişiklikler ile Dahil Olduğu Gruba İlişkin Açıklama

Katılım Bankası'nın sermaye yapısı, raporun ilerleyen kısmındaki not IV'te verilmiştir.

BDDK'nın 28 Şubat 2008 tarih ve 2489 no'lu izni ile Katılım Bankası'nın %60'lık hissesi The National Commercial Bank'a devredilmiştir. 2008 yılında yapılan sermaye artışı ile Katılım Bankası'nın sermayesi 292,047 TL'den 800,000 TL'ye yükselmiştir. 31 Aralık 2011 tarihi itibarıyla, The National Commercial Bank %64.68, Boydak grubu %21.56, Ülker grubu %13.69 oranındaki hisseleri ile Katılım Bankası'nın yönetiminde stratejik ortaklık misyonlarını sürdürmektedir.

# TÜRKİYE FİNANS KATILIM BANKASI AŞ

31 ARALIK 2011 TARİHİ İTİBARIYLA

## KONSOLİDE OLMAYAN FİNANSAL TABLOLARA İLİŞKİN AÇIKLAMA VE DİPNOTLAR

(Tutarlar aksi belirtilmedikçe Bin Türk Lirası (TL) olarak belirtilmiştir.)

### BİRİNCİ BÖLÜM (devamı)

### GENEL BİLGİLER (devamı)

#### II. Katılım Bankası'nın Sermaye Yapısı, Yönetim ve Denetimini Doğrudan veya Dolaylı Olarak Tek Başına veya Birlikte Elinde Bulunduran Ortakları, Varsa Bu Hususlarda Yıl İçindeki Değişiklikler ile Dahil Olduğu Gruba İlişkin Açıklama (devamı)

31 Aralık 2011 tarihi itibarıyla Katılım Bankası'nın ödenmiş sermayesi birim pay nominal değeri 1 TL olan 800,000,000 adet hisseden oluşmaktadır.

Katılım Bankası, The National Commercial Bank grubuna dahildir.

Suudi Arabistan'ın ilk bankası olarak kurulan ve ülkenin en büyük bankası olarak faaliyet gösteren The National Commercial Bank (NCB), Bahreyn ve Lübnan'da sınır ötesi şubesi aracılığı ile bankacılık faaliyetlerinde bulunmaktadır. NCB'nin merkezi Cidde'dedir.

#### III. Katılım Bankası'nın, Yönetim Kurulu Başkan ve Üyeleri, Denetim Komitesi Üyeleri ile Genel Müdür ve Yardımcılarının, Varsa Katılım Bankası'nda Sahip Oldukları Paylara ve Sorumluluk Alanlarına İlişkin Açıklamalar

Unvanı	Adı ve Soyadı	Tahsil Durumu	Sorumluluk Alanları	Sahip Oldukları Pay ( % )
Yönetim Kurulu Başkanı	Mustafa Boydak	Lisans	Yönetim Kurulu Başkanı	1.83
Yönetim Kurulu Üyeleri	Abdulkareem Asaad A.AbuAlnasr	Y. Lisans	Yönetim Kurulu Üyesi	-
	Varol Şenel	Y. Lisans	Yönetim Kurulu ve Denetim Komitesi Üyesi	-
	Mehmet Atilla Kurama	Y. Lisans	Yönetim Kurulu Üyesi	-
	Donald Paul Hill	Y. Lisans	Yönetim Kurulu Üyesi	-
	Brian Keith Belcher	Lisans	Yönetim Kurulu ve Denetim Komitesi Üyesi	-
	Veysel Derya Güreker (Genel Müdür)	Y. Lisans	Yönetim Kurulu Üyesi ve Genel Müdür	-
Denetim Komitesi Üyeleri	Varol Şenel	Y. Lisans	Yönetim Kurulu ve Denetim Komitesi Üyesi	-
	Brian Keith Belcher	Lisans	Yönetim Kurulu ve Denetim Komitesi Üyesi	-
Genel Müdür Yardımcıları	Osman Çelik	Lisans	Krediler	-
	İkram Göktaş	Lisans	Strateji, Dağıtım ve Hizmet	-
	Zühal Ulutürk	Y. Lisans	İnsan Kaynakları	-
	Bedri Sayın	Lisans	Operasyon	-
	Aydın Gündoğdu	Y. Lisans	Ticari Bankacılık	-
	Fahri Öbek	Y. Lisans	Bilgi Sistemleri	-
	Semih Alşar	Y. Lisans	Bireysel Bankacılık	-
	Abdüllatif Özkaynak	Lisans	Finans	-
	Ali Güney	Lisans	Hazine	-
Yasal Denetçiler	Eyüp Asker	Y. Lisans	Denetleme Kurulu Üyesi	-
	İdris Turan İlter	Lisans	Denetleme Kurulu Üyesi	-
	Erdoğan Öcal	Lisans	Denetleme Kurulu Üyesi	-

30 Mart 2011 tarihli Genel Kurul kararıyla Robert L. Gosioco ve Bahattin Ütnü'nün yerine Denetleme

# TÜRKİYE FİNANS KATILIM BANKASI AŞ

31 ARALIK 2011 TARİHİ İTİBARIYLA

## KONSOLİDE OLMAYAN FİNANSAL TABLOLARA İLİŞKİN AÇIKLAMA VE DİPNOTLAR

(Tutarlar aksi belirtilmedikçe Bin Türk Lirası (TL) olarak belirtilmiştir.)

### BİRİNCİ BÖLÜM (devamı)

#### GENEL BİLGİLER (devamı)

#### III. Katılım Bankası'nın, Yönetim Kurulu Başkan ve Üyeleri, Denetim Komitesi Üyeleri ile Genel Müdür ve Yardımcılarının, Varsa Katılım Bankası'nda Sahip Oldukları Paylara ve Sorumluluk Alanlarına İlişkin Açıklamalar (devamı)

Kurulu üyeliklerine Eyüp Asker ve İdris Turan İlder seçilmiştir. 28 Nisan 2011 tarihli Yönetim Kurulu Kararıyla Yunus Nacar'ın 31 Mayıs 2011 tarihi itibarıyla ayrılmasına, yerine 1 Haziran 2011 tarihi itibarıyla Veysel Derya Güreker'in Genel Müdür olarak atanmasına karar verilmiştir. Genel Müdür Yardımcısı Mehmet Ali Gökçe 7 Haziran 2011 tarihi itibarıyla istifa etmiştir. 30 Haziran 2011 tarihli Yönetim Kurulu kararı ile Fahri Öbek Genel Müdür Yardımcılığına atanmıştır. Genel Müdür Yardımcısı Mehmet Ali Akben 1 Temmuz 2011 tarihi itibarıyla istifa etmiştir. 2 Ağustos 2011 ve 11 Ağustos 2011 tarihli Yönetim Kurulu kararları ile Semih Alşar, Zuhul Ulutürk ve Abdüllatif Özkaynak Genel Müdür Yardımcılığına atanmış, İkrâm Göktaş'ın ise sorumluluk alanı değişmiştir.

#### IV. Katılım Bankası'nda Nitelikli Paya Sahip Kişi ve Kuruluşlara İlişkin Açıklamalar

Ad Soyad/Ticaret Unvanı	Pay Tutarları	Pay Oranları %	Ödenmiş Paylar	Ödenmemiş Paylar
THE NATIONAL COMMERCIAL BANK	517,413	64.68	517,413	-
GÖZDE GİRİŞİM SERMAYESİ YATIRIM ORTAKLIĞI A.Ş.	109,550	13.69	109,550	-
(HACI) MUSTAFA BOYDAK	18,109	2.26	18,109	-
BOYDAK HOLDİNG A.Ş.	17,247	2.16	17,247	-
BEKİR BOYDAK	14,633	1.83	14,633	-
MEMDUH BOYDAK	14,633	1.83	14,633	-
MUSTAFA BOYDAK (Sami Oğlu)	14,624	1.83	14,624	-
YUSUF BOYDAK	13,771	1.72	13,771	-
ŞÜKRÜ BOYDAK	12,197	1.52	12,197	-
HACI BOYDAK	11,734	1.47	11,734	-

#### V. Katılım Bankası'nın Hizmet Türü ve Faaliyet Alanlarına İlişkin Özet Bilgi

Katılım Bankası, faizsiz bankacılık yapmakta, özel cari hesap ve katılma hesapları şeklinde fon toplayıp, bireysel ve kurumsal finansman, finansal kiralama, kar/zarar ortaklığı yatırımı, mal karşılığı vesaikin finansmanı ve ortak yatırımlar yoluyla fon kullanmaktadır.

Katılım Bankası; "özel cari hesaplar" ve "katılma hesapları" adı altında iki yöntemle fon toplamaktadır. Hesap kayıtlarında özel cari hesaplar ve katılma hesaplarını diğer hesaplardan ayrı şekilde, vadelerine göre tasnif etmektedir. Katılma hesapları, bir ay, üç aya kadar vadeli (üç ay dahil), altı aya kadar vadeli (altı ay dahil), bir yıla kadar vadeli ve bir yıldan uzun vadeli (bir ay, üç ay, altı ay ve yıllık kar payı ödemeli) olmak üzere beş vade grubu altında açılmaktadır.

Katılım Bankası, katılma hesaplarının işletilmesinden doğacak kâr ve zarara katılma oranlarını; zarara katılma oranı, kâra katılma oranının yüzde ellisinden az olmayacak şekilde, vade grupları itibarıyla Türk Lirası veya yabancı para hesaplar için ayrı ayrı da belirleyebilmektedir.



## **TÜRKİYE FİNANS KATILIM BANKASI AŞ**

**31 ARALIK 2011 TARİHİ İTİBARIYLA**

**KONSOLİDE OLMAYAN FİNANSAL TABLOLARA İLİŞKİN AÇIKLAMA VE DİPNOTLAR**

(Tutarlar aksi belirtilmedikçe Bin Türk Lirası (TL) olarak belirtilmiştir.)

---

### **BİRİNCİ BÖLÜM (devamı)**

#### **GENEL BİLGİLER (devamı)**

##### **V. Katılım Bankası'nın Hizmet Türü ve Faaliyet Alanlarına İlişkin Özet Bilgi (devamı)**

Önceden belirlenmiş projelerin finansmanı için ve münhasıran o işe tahsis edilmek üzere müstakil hesaplarda fon toplamak suretiyle özel fon havuzları oluşturulmaktadır. Bu şekilde toplanan fonlara ait katılma hesapları, vadeleri itibarıyla ve diğer hesaplardan bağımsız olarak ayrı hesaplarda işletilmekte ve toplanan fonlardan diğer vade gruplarına aktarma yapılmamaktadır. Özel fon havuzları, toplanacak fonların münhasıran kullanılacağı proje ile finansman süresi önceden belirlenir.

Katılım Bankası normal bankacılık faaliyetlerinin yanı sıra, şubeleri aracılığıyla, Eureko Sigorta, Işık Sigorta, Aviva Sigorta, Neova Sigorta adına sigorta acenteliği, Garanti Emeklilik adına bireysel emeklilik sigorta acenteliği, Bizim Menkul Değerler AŞ adına aracı kurum acenteliği hizmetlerini de sunmaktadır.

Öte yandan Katılım Bankası, teminat mektupları, akreditif kredileri ve kabul kredileri başta olmak üzere çeşitli türde gayrinakdi kredi kullanmaktadır.

Katılım Bankası'nın yapabileceği işlemler bu maddelerde yazılı işlemlerle sınırlı değildir. Bu işlemlerden başka herhangi bir işlem yapılması Katılım Bankası için faydalı görülürse, buna başlanılması, Yönetim Kurulu'nun önerisi üzerine Genel Kurul tarafından karara bağlanmasına, gerekli kanuni mercilerden onay alınması ve Ana Sözleşme'de değişiklik mahiyetinde olan bu kararın Gümrük ve Ticaret Bakanlığı'nca onanmasına bağlıdır. Bu suretle tasdik olunan karar Ana Sözleşme'ye eklenir.

**İKİNCİ BÖLÜM**  
**KONSOLİDE OLMAYAN FİNANSAL TABLOLAR**

**TÜRKİYE FİNANS KATILIM BANKASI AŞ BİLANÇOSU (Finansal Durum Tablosu)**

AKTİF KALEMLER		Dipnot (5-1)	BİN TÜRK LİRASI					
			CARI DÖNEM Bağımsız Denetimden Geçmiş (31/12/2011)			ÖNCEKİ DÖNEM Bağımsız Denetimden Geçmiş (31/12/2010)		
			TP	YP	Toplam	TP	YP	Toplam
<b>I. NAKİT DEĞERLER VE MERKEZ BANKASI</b>	(1)	<b>315,517</b>	<b>1,602,320</b>	<b>1,917,837</b>	<b>658,197</b>	<b>776,270</b>	<b>1,434,467</b>	
<b>II. GERÇEĞE UYGUN DEĞER FARKI KAR/ZARARA YANSITILAN FV (Net)</b>	(2)	<b>19,944</b>	<b>3,723</b>	<b>23,667</b>	<b>7,410</b>	<b>1,217</b>	<b>8,627</b>	
2.1 Alım Satım Amaçlı Finansal Varlıklar		19,944	3,723	23,667	7,410	1,217	8,627	
2.1.1 Devlet Borçlanma Senetleri		-	-	-	-	-	-	
2.1.2 Sermayede Payı Temsil Eden Menkul Değerler		-	-	-	-	-	-	
2.1.3 Alım Satım Amaçlı Türev Finansal Varlıklar		19,103	3,623	22,726	5,544	1,033	6,577	
2.1.4 Diğer Menkul Değerler		841	100	941	1,866	184	2,050	
2.2 Gerçeğe Uygun Değer Farkı Kar/Zarara Yansıtılan Olarak Sınıflandırılan FV		-	-	-	-	-	-	
2.2.1 Devlet Borçlanma Senetleri		-	-	-	-	-	-	
2.2.2 Sermayede Payı Temsil Eden Menkul Değerler		-	-	-	-	-	-	
2.2.3 Krediler		-	-	-	-	-	-	
2.2.4 Diğer Menkul Değerler		-	-	-	-	-	-	
<b>III. BANKALAR</b>	(3)	<b>73,887</b>	<b>194,513</b>	<b>268,400</b>	<b>117,410</b>	<b>245,636</b>	<b>363,046</b>	
<b>IV. PARA PİYASALARINDAN ALACAKLAR</b>		-	-	-	-	-	-	
<b>V. SATILMAYA HAZIR FİNANSAL VARLIKLAR (Net)</b>	(4)	<b>619,789</b>	<b>1,038</b>	<b>620,827</b>	<b>594,279</b>	<b>844</b>	<b>595,123</b>	
5.1 Sermayede Payı Temsil Eden Menkul Değerler		-	85	85	-	71	71	
5.2 Devlet Borçlanma Senetleri		619,789	-	619,789	594,279	-	594,279	
5.3 Diğer Menkul Değerler		-	953	953	-	773	773	
<b>VI. KREDİLER</b>	(5)	<b>9,514,412</b>	<b>832,133</b>	<b>10,346,545</b>	<b>7,599,655</b>	<b>375,661</b>	<b>7,975,316</b>	
6.1 Krediler		9,442,045	828,857	10,270,902	7,516,066	373,067	7,889,133	
6.1.1 Bankanın Dahil Olduğu Risk Grubuna Kullanılan Krediler		105,781	23,344	129,125	83,861	8,467	92,328	
6.1.2 Devlet Borçlanma Senetleri		-	-	-	-	-	-	
6.1.3 Diğer		9,336,264	805,513	10,141,777	7,432,205	364,600	7,796,805	
6.2 Takipteki Krediler		239,658	5,839	245,497	239,082	4,760	243,842	
6.3 Özel Karşılıklar (-)		(167,291)	(2,563)	(169,854)	(155,493)	(2,166)	(157,659)	
<b>VII. VADEYE KADAR ELDE TUTULACAK YATIRIMLAR (Net)</b>	(6)	-	-	-	-	-	-	
<b>VIII. İŞTİRAKLER (Net)</b>	(7)	<b>3,000</b>	-	<b>3,000</b>	<b>2,000</b>	-	<b>2,000</b>	
8.1 Özkaynak Yöntemine Göre Muhasebeleştirilenler		-	-	-	-	-	-	
8.2 Konsolide Edilmeyenler		3,000	-	3,000	2,000	-	2,000	
8.2.1 Mali İştirakler		3,000	-	3,000	2,000	-	2,000	
8.2.2 Mali Olmayan İştirakler		-	-	-	-	-	-	
<b>IX. BAĞLI ORTAKLIKLAR (Net)</b>	(8)	-	-	-	-	-	-	
9.1 Konsolide Edilmeyen Mali Ortaklıklar		-	-	-	-	-	-	
9.2 Konsolide Edilmeyen Mali Olmayan Ortaklıklar		-	-	-	-	-	-	
<b>X. BİRLİKTE KONTROL EDİLEN ORTAKLIKLAR (İŞ ORTAKLIKLARI) (Net)</b>	(9)	-	-	-	-	-	-	
10.1 Özkaynak Yöntemine Göre Muhasebeleştirilenler		-	-	-	-	-	-	
10.2 Konsolide Edilmeyenler		-	-	-	-	-	-	
10.2.1 Mali Ortaklıklar		-	-	-	-	-	-	
10.2.2 Mali Olmayan Ortaklıklar		-	-	-	-	-	-	
<b>XI. KİRALAMA İŞLEMLERİNDEN ALACAKLAR</b>	(10)	<b>56,330</b>	-	<b>56,330</b>	<b>24,304</b>	-	<b>24,304</b>	
11.1 Finansal Kiralama Alacakları		68,765	-	68,765	26,058	-	26,058	
11.2 Faaliyet Kiralaması Alacakları		-	-	-	-	-	-	
11.3 Diğer		-	-	-	-	-	-	
11.4 Kazanılmamış Gelirler (-)		(12,435)	-	(12,435)	(1,754)	-	(1,754)	
<b>XII. RİSKTEN KORUNMA AMAÇLI TÜREV FİNANSAL VARLIKLAR</b>	(11)	-	-	-	-	-	-	
12.1 Gerçeğe Uygun Değer Riskinden Korunma Amaçlılar		-	-	-	-	-	-	
12.2 Nakit Akış Riskinden Korunma Amaçlılar		-	-	-	-	-	-	
12.3 Yurtdışındaki Net Yatırım Riskinden Korunma Amaçlılar		-	-	-	-	-	-	
<b>XIII. MADDİ DURAN VARLIKLAR (Net)</b>	(12)	<b>112,660</b>	-	<b>112,660</b>	<b>122,022</b>	-	<b>122,022</b>	
<b>XIV. MADDİ OLMAYAN DURAN VARLIKLAR (Net)</b>	(13)	<b>11,801</b>	-	<b>11,801</b>	<b>10,251</b>	-	<b>10,251</b>	
14.1 Şerefiye		-	-	-	-	-	-	
14.2 Diğer		11,801	-	11,801	10,251	-	10,251	
<b>XV. YATIRIM AMAÇLI GAYRİMENKULLER (Net)</b>	(14)	-	-	-	-	-	-	
<b>XVI. VERGİ VARLIĞI</b>		<b>16,661</b>	-	<b>16,661</b>	<b>5,776</b>	-	<b>5,776</b>	
16.1 Cari Vergi Varlığı		-	-	-	-	-	-	
16.2 Ertelemiş Vergi Varlığı	(15)	16,661	-	16,661	5,776	-	5,776	
<b>XVII. SATIŞ AMAÇLI ELDE TUTULAN VE DURDURULAN FAALİYETLERE İLİŞKİN DURAN VARLIKLAR (Net)</b>	(16)	-	-	-	<b>215</b>	-	<b>215</b>	
17.1 Satış Amaçlı		-	-	-	215	-	215	
17.2 Durdurulan Faaliyetlere İlişkin		-	-	-	-	-	-	
<b>XVIII. DİĞER AKTİFLER</b>	(17)	<b>143,396</b>	<b>7,229</b>	<b>150,625</b>	<b>149,773</b>	<b>940</b>	<b>150,713</b>	
<b>AKTİF TOPLAMI</b>		<b>10,887,397</b>	<b>2,640,956</b>	<b>13,528,353</b>	<b>9,291,292</b>	<b>1,400,568</b>	<b>10,691,860</b>	

**TÜRKİYE FİNANS KATILIM BANKASI AŞ BİLANÇOSU (Finansal Durum Tablosu)**

PASİF KALEMLER		Dipnot (5-II)	BİN TÜRK LİRASI					
			CARİ DÖNEM Bağımsız Denetimden Geçmiş (31/12/2011)			ÖNCEKİ DÖNEM Bağımsız Denetimden Geçmiş (31/12/2010)		
			TP	YP	Toplam	TP	YP	Toplam
<b>I.</b>	<b>TOPLANAN FONLAR</b>	(1)	<b>6,233,354</b>	<b>3,275,811</b>	<b>9,509,165</b>	<b>5,712,662</b>	<b>2,685,234</b>	<b>8,397,896</b>
1.1	Bankanın Dahil Olduğu Risk Grubunun Fonu		227,991	56,318	284,309	97,456	100,087	197,543
1.2	Diğer		6,005,363	3,219,493	9,224,856	5,615,206	2,585,147	8,200,353
<b>II.</b>	<b>ALIM SATIM AMAÇLI TÜREV FİNANSAL BORÇLAR</b>	(2)	<b>15,510</b>	<b>3,861</b>	<b>19,371</b>	<b>10,051</b>	<b>707</b>	<b>10,758</b>
<b>III.</b>	<b>ALINAN KREDİLER</b>	(3)	-	<b>1,511,956</b>	<b>1,511,956</b>	-	<b>126,812</b>	<b>126,812</b>
<b>IV.</b>	<b>PARA PİYASALARINA BORÇLAR</b>		-	-	-	-	-	-
<b>V.</b>	<b>İHRAÇ EDİLEN MENKUL KIYMETLER (Net)</b>		-	-	-	-	-	-
<b>VI.</b>	<b>MUHTELİF BORÇLAR</b>		<b>246,890</b>	<b>88,236</b>	<b>335,126</b>	<b>236,387</b>	<b>43,260</b>	<b>279,647</b>
<b>VII.</b>	<b>DIĞER YABANCI KAYNAKLAR</b>	(4)	<b>275,784</b>	<b>13,617</b>	<b>289,401</b>	<b>285,995</b>	<b>11,639</b>	<b>297,634</b>
<b>VIII.</b>	<b>KİRALAMA İŞLEMLERİNDE BORÇLAR</b>	(5)	-	-	-	-	<b>1</b>	<b>1</b>
8.1	Finansal Kiralama Borçları		-	-	-	-	2	2
8.2	Faaliyet Kiralaması Borçları		-	-	-	-	-	-
8.3	Diğer		-	-	-	-	-	-
8.4	Ertelenmiş Finansal Kiralama Giderleri (-)		-	-	-	-	(1)	(1)
<b>IX.</b>	<b>RİSKTEN KORUNMA AMAÇLI TÜREV FİNANSAL BORÇLAR</b>	(6)	-	-	-	-	-	-
9.1	Gerçeğe Uygun Değer Riskinden Korunma Amaçlılar		-	-	-	-	-	-
9.2	Nakit Akış Riskinden Korunma Amaçlılar		-	-	-	-	-	-
9.3	Yurtdışındaki Net Yatırım Riskinden Korunma Amaçlılar		-	-	-	-	-	-
<b>X.</b>	<b>KARŞILIKLAR</b>	(7)	<b>177,739</b>	<b>26,008</b>	<b>203,747</b>	<b>133,484</b>	<b>3,598</b>	<b>137,082</b>
10.1	Genel Karşılıklar		94,424	-	94,424	69,232	-	69,232
10.2	Yeniden Yapılanma Karşılığı		-	-	-	-	-	-
10.3	Çalışan Hakları Karşılığı		39,659	-	39,659	33,040	-	33,040
10.4	Sigorta Teknik Karşılıkları (Net)		-	-	-	-	-	-
10.5	Diğer Karşılıklar		43,656	26,008	69,664	31,212	3,598	34,810
<b>XI.</b>	<b>VERGİ BORCU</b>	(8)	<b>45,927</b>	<b>1</b>	<b>45,928</b>	<b>35,934</b>	-	<b>35,934</b>
11.1	Cari Vergi Borcu		45,927	1	45,928	35,934	-	35,934
11.2	Ertelenmiş Vergi Borcu		-	-	-	-	-	-
<b>XII.</b>	<b>SATIŞ AMAÇLI ELDE TUTULAN VE DURDURULAN FAALİYETLERE İLİŞKİN DURAN VARLIK BORÇLARI (Net)</b>	(9)	-	-	-	-	-	-
12.1	Satış Amaçlı		-	-	-	-	-	-
12.2	Durdurulan Faaliyetlere İlişkin		-	-	-	-	-	-
<b>XIII.</b>	<b>SERMAYE BENZERİ KREDİLER</b>	(10)	-	-	-	-	-	-
<b>XIV.</b>	<b>ÖZKAYNAKLAR</b>	(11)	<b>1,613,659</b>	-	<b>1,613,659</b>	<b>1,406,096</b>	-	<b>1,406,096</b>
14.1	Ödenmiş Sermaye		800,000	-	800,000	800,000	-	800,000
14.2	Sermaye Yedekleri		18,586	-	18,586	42,610	-	42,610
14.2.1	Hisse Senedi İhraç Primleri		-	-	-	-	-	-
14.2.2	Hisse Senedi İptal Kârları		-	-	-	-	-	-
14.2.3	Menkul Değerler Değerleme Farkları		(2,996)	-	(2,996)	21,028	-	21,028
14.2.4	Maddi Duran Varlıklar Yeniden Değerleme Farkları		21,582	-	21,582	21,582	-	21,582
14.2.5	Maddi Olmayan Duran Varlıklar Yeniden Değerleme Farkları		-	-	-	-	-	-
14.2.6	Yatırım Amaçlı Gayrimenkuller Yeniden Değerleme Farkları		-	-	-	-	-	-
14.2.7	İştirakler, Bağlı Ort. ve Birlikte Kontrol Edilen Ort. (İş Ort) Bedelsiz Hisse Senetleri		-	-	-	-	-	-
14.2.8	Riskten Korunma Fonları (Etkin Kısım)		-	-	-	-	-	-
14.2.9	Satış Amaçlı Elde Tutulan ve Durdurulan Faaliyetlere Duran Varlıkların Birikmiş Değerleme Farkları		-	-	-	-	-	-
14.2.10	Diğer Sermaye Yedekleri		-	-	-	-	-	-
14.3	Kâr Yedekleri		563,486	-	563,486	357,957	-	357,957
14.3.1	Yasal Yedekler		46,748	-	46,748	36,772	-	36,772
14.3.2	Statü Yedekleri		-	-	-	-	-	-
14.3.3	Olağanüstü Yedekler		516,738	-	516,738	321,185	-	321,185
14.3.4	Diğer Kâr Yedekleri		-	-	-	-	-	-
14.4	Kâr veya Zarar		231,587	-	231,587	205,529	-	205,529
14.4.1	Geçmiş Yıllar Kâr/Zararı		-	-	-	-	-	-
14.4.2	Dönem Net Kâr/Zararı		231,587	-	231,587	205,529	-	205,529
<b>PASİF TOPLAMI</b>			<b>8,608,863</b>	<b>4,919,490</b>	<b>13,528,353</b>	<b>7,820,609</b>	<b>2,871,251</b>	<b>10,691,860</b>

TÜRKİYE FİNANS KATILIM BANKASI AŞ NAZIM HESAPLAR TABLOSU		BİN TÜRK LIRASI					
		CARI DÖNEM			ÖNCEKİ DÖNEM		
		Bağımsız Denetimden Geçmiş (31/12/2011)			Bağımsız Denetimden Geçmiş (31/12/2010)		
		TP	YP	TOPLAM	TP	YP	TOPLAM
<b>A. BİLANÇO DIŞI YÜKÜMLÜLÜKLER (I+II+III)</b>		<b>6,365,053</b>	<b>4,840,770</b>	<b>11,205,823</b>	<b>19,866,563</b>	<b>3,199,124</b>	<b>23,065,687</b>
<b>I. GARANTİ ve KEFALETLER</b>	(1)	<b>3,655,911</b>	<b>2,882,628</b>	<b>6,538,539</b>	<b>2,549,605</b>	<b>1,730,855</b>	<b>4,280,460</b>
1.1 Teminat Mektupları		3,651,788	1,913,873	5,565,661	2,549,093	1,085,398	3,634,491
1.1.1 Devlet İhale Kanunu Kapsamına Girenler		159,209	-	159,209	134,437	-	134,437
1.1.2 Dış Ticaret İşlemleri Dolayısıyla Verilenler		-	-	-	-	-	-
1.1.3 Diğer Teminat Mektupları		3,492,579	1,913,873	5,406,452	2,414,656	1,085,398	3,500,054
1.2 Banka Kredileri		4,123	240,848	244,971	147	88,986	89,133
1.2.1 İthalat Kabul Kredileri		4,048	240,848	244,896	147	88,986	89,133
1.2.2 Diğer Banka Kabulleri		75	-	75	-	-	-
1.3 Akreditifler		-	727,907	727,907	-	556,471	556,471
1.3.1 Belgeli Akreditifler		-	727,907	727,907	-	556,471	556,471
1.3.2 Diğer Akreditifler		-	-	-	-	-	-
1.4 Garanti Verilen Prefinansmanlar		-	-	-	-	-	-
1.5 Cirolar		-	-	-	-	-	-
1.5.1 T.C. Merkez Bankasına Cirolar		-	-	-	-	-	-
1.5.2 Diğer Cirolar		-	-	-	-	-	-
1.6 Diğer Garantilerimizden		-	-	-	365	-	365
1.7 Diğer Kefaletlerimizden		-	-	-	-	-	-
<b>II. TAAHHÜTLER</b>	(1),(3)	<b>1,478,522</b>	<b>189,717</b>	<b>1,668,239</b>	<b>16,317,655</b>	<b>248,260</b>	<b>16,565,915</b>
2.1 Cayılamaz Taahhütler		1,478,522	189,717	1,668,239	1,359,318	248,260	1,607,578
2.1.1 Vadeli Aktif Değerler Alım-Satım Taahhütleri		86,992	189,717	276,709	154,897	248,260	403,157
2.1.2 İştir. ve Bağ. Ort. Ser. İşt. Taahhütleri		1,000	-	1,000	2,000	-	2,000
2.1.3 Kul. Gar. Kredi Tahsis Taahhütleri		-	-	-	-	-	-
2.1.4 Men. Kıy. İhr. Aracılık Taahhütleri		-	-	-	-	-	-
2.1.5 Zorunlu Karşılık Ödeme Taahhüdü		-	-	-	-	-	-
2.1.6 Çekler İçin Ödeme Taahhütleri		858,328	-	858,328	758,979	-	758,979
2.1.7 İhracat Taahhütlerinden Kaynaklanan Vergi ve Fon Yükümlülükleri		2,916	-	2,916	2,052	-	2,052
2.1.8 Kredi Kartı Harcama Limit Taahhütleri		528,378	-	528,378	440,663	-	440,663
2.1.9 Kredi Kartları ve Bankacılık Hizmetlerine İlişkin Promosyon Uyg. Taah.		908	-	908	727	-	727
2.1.10 Açığa Menkul Kıymet Satış Taahhütlerinden Alacaklar		-	-	-	-	-	-
2.1.11 Açığa Menkul Kıymet Satış Taahhütlerinden Borçlar		-	-	-	-	-	-
2.1.12 Diğer Cayılamaz Taahhütler		-	-	-	-	-	-
2.2 Cayılabılır Taahhütler		-	-	-	14,958,337	-	14,958,337
2.2.1 Cayılabılır Kredi Tahsis Taahhütleri		-	-	-	14,958,337	-	14,958,337
2.2.2 Diğer Cayılabılır Taahhütler		-	-	-	-	-	-
<b>III. TÜREV FİNANSAL ARAÇLAR</b>	(2)	<b>1,230,620</b>	<b>1,768,425</b>	<b>2,999,045</b>	<b>999,303</b>	<b>1,220,009</b>	<b>2,219,312</b>
3.1 Riskten Korunma Amaçlı Türev Finansal Araçlar		-	-	-	-	-	-
3.1.1 Gerçeğe Uygun Değer Riskinden Korunma Amaçlı İşlemler		-	-	-	-	-	-
3.1.2 Nakit Akış Riskinden Korunma Amaçlı İşlemler		-	-	-	-	-	-
3.1.3 Yurtdışındaki Net Yatırım Riskinden Korunma Amaçlı İşlemler		-	-	-	-	-	-
3.2 Alım Satım Amaçlı Türev Finansal Araçlar		1,230,620	1,768,425	2,999,045	999,303	1,220,009	2,219,312
3.2.1 Vadeli Alım-Satım İşlemleri		1,230,620	1,768,425	2,999,045	999,303	1,220,009	2,219,312
3.2.1.1 Vadeli Döviz Alım İşlemleri		794,436	707,099	1,501,535	900,024	209,290	1,109,314
3.2.1.2 Vadeli Döviz Satım İşlemleri		436,184	1,061,326	1,497,510	99,279	1,010,719	1,109,998
3.2.2 Diğer Vadeli Alım-Satım İşlemleri		-	-	-	-	-	-
3.3 Diğer		-	-	-	-	-	-
<b>B. EMANET VE REHİNLİ KIYMETLER (IV+V+VI)</b>		<b>117,335,442</b>	<b>15,977,709</b>	<b>133,313,151</b>	<b>88,347,275</b>	<b>13,544,088</b>	<b>101,891,363</b>
<b>IV. EMANET KIYMETLER</b>		<b>1,680,824</b>	<b>1,182,232</b>	<b>2,863,056</b>	<b>1,550,548</b>	<b>615,929</b>	<b>2,166,477</b>
4.1 Müşteri Fon ve Portföy Mevcutları		-	-	-	-	-	-
4.2 Emanete Alınan Menkul Değerler		28,604	1,747	30,351	28,604	1,421	30,025
4.3 Tahsile Alınan Çekler		1,353,182	115,750	1,468,932	1,213,492	71,954	1,285,446
4.4 Tahsile Alınan Ticari Senetler		299,036	87,215	386,251	308,450	55,727	364,177
4.5 Tahsile Alınan Diğer Kıymetler		-	-	-	-	-	-
4.6 İhracına Aracı Olunan Kıymetler		-	-	-	-	-	-
4.7 Diğer Emanet Kıymetler		-	948,751	948,751	-	455,126	455,126
4.8 Emanet Kıymet Alanlar		2	28,769	28,771	2	31,701	31,703
<b>V. REHİNLİ KIYMETLER</b>		<b>115,654,618</b>	<b>14,795,477</b>	<b>130,450,095</b>	<b>86,796,727</b>	<b>12,928,159</b>	<b>99,724,886</b>
5.1 Menkul Kıymetler		49,184	18,016	67,200	9,397	-	9,397
5.2 Teminat Senetleri		9,906,628	442,450	10,349,078	8,748,903	2,105,078	10,853,981
5.3 Emtia		1,163,496	179,419	1,342,915	896,426	129,695	1,026,121
5.4 Varant		-	-	-	-	-	-
5.5 Gayrimenkul		31,050,550	110,246	31,160,796	24,709,983	101,247	24,811,230
5.6 Diğer Rehinli Kıymetler		73,468,066	14,045,292	87,513,358	52,414,569	10,591,471	63,006,040
5.7 Rehinli Kıymet Alanlar		16,694	54	16,748	17,449	668	18,117
<b>VI. KABUL EDİLEN AVALLER VE KEFALETLER</b>		<b>-</b>	<b>-</b>	<b>-</b>	<b>-</b>	<b>-</b>	<b>-</b>
<b>BİLANÇO DIŞI HESAPLAR TOPLAMI (A+B)</b>		<b>123,700,495</b>	<b>20,818,479</b>	<b>144,518,974</b>	<b>108,213,838</b>	<b>16,743,212</b>	<b>124,957,050</b>

**TÜRKİYE FİNANS KATILIM BANKASI AŞ GELİR TABLOSU**

GELİR VE GİDER KALEMLERİ	Dipnot (5-IV)	BİN TÜRK LİRASI	
		Bağımsız Denetimden Geçmiş	Bağımsız Denetimden Geçmiş
		CARİ DÖNEM	ÖNCEKİ DÖNEM
		1 Ocak- 31 Aralık 2011	1 Ocak- 31 Aralık 2010
<b>I. KÂR PAYI GELİRLERİ</b>	(1)	<b>1,049,201</b>	<b>889,675</b>
1.1 Kredilerden Alınan Kâr Payları		965,177	786,581
1.2 Zorunlu Karşılıklardan Alınan Gelirler		-	10,187
1.3 Bankalardan Alınan Gelirler		812	2,875
1.4 Para Piyasası İşlemlerinden Alınan Gelirler		-	-
1.5 Menkul Değerlerden Alınan Gelirler		68,625	72,214
1.5.1 Alım Satım Amaçlı Finansal Varlıklardan		-	-
1.5.2 Gerçeğe Uygun Değer Farkı Kar/Zarara Yansıtılan Olarak Sınıflandırılan FV		-	-
1.5.3 Satılmaya Hazır Finansal Varlıklardan		68,625	72,214
1.5.4 Vadeye Kadar Elde Tutulacak Yatırımlardan		-	-
1.6 Finansal Kiralama Gelirleri		2,469	3,655
1.7 Diğer Kâr Payı Gelirleri		12,118	14,163
<b>II. KÂR PAYI GİDERLERİ</b>	(2)	<b>474,742</b>	<b>416,692</b>
2.1 Katılma Hesaplarına Verilen Kâr Payları		446,802	415,188
2.2 Kullanılan Kredilere Verilen Kâr Payları		27,933	1,494
2.3 Para Piyasası İşlemlerine Verilen Kâr Payları		-	-
2.4 İhraç Edilen Menkul Kıymetlere Verilen Kâr Payları		-	-
2.5 Diğer Kâr Payı Giderleri		7	10
<b>III. NET KÂR PAYI GELİRİ/GİDERİ (I - II)</b>		<b>574,459</b>	<b>472,983</b>
<b>IV. NET ÜCRET VE KOMİSYON GELİRLERİ/GİDERLERİ</b>		<b>95,939</b>	<b>83,035</b>
4.1 Alınan Ücret ve Komisyonlar		132,814	118,956
4.1.1 Gayri Nakdi Kredilerden		71,272	59,164
4.1.2 Diğer	(12)	61,542	59,792
4.2 Verilen Ücret ve Komisyonlar		36,875	35,921
4.2.1 Gayri Nakdi Kredilere		-	-
4.2.2 Diğer	(12)	36,875	35,921
<b>V. TEMETTÜ GELİRLERİ</b>	(3)	<b>-</b>	<b>-</b>
<b>VI. TİCARİ KÂR / ZARAR (Net)</b>	(4)	<b>66,349</b>	<b>57,239</b>
6.1 Sermaye Piyasası İşlemleri Kârı/Zararı		2,038	1,831
6.2 Türev Finansal İşlemlerden Kâr/Zarar		70,614	150,622
6.3 Kambiyo İşlemleri Kârı/Zararı		(6,303)	(95,214)
<b>VII. DİĞER FAALİYET GELİRLERİ</b>	(5)	<b>84,206</b>	<b>78,199</b>
<b>VIII. FAALİYET GELİRLERİ/GİDERLERİ TOPLAMI (III+IV+V+VI+VII)</b>		<b>820,953</b>	<b>691,456</b>
<b>IX. KREDİ VE DİĞER ALACAKLAR DEĞER DÜŞÜŞ KARŞILIĞI (-)</b>	(6)	<b>(135,128)</b>	<b>(85,501)</b>
<b>X. DİĞER FAALİYET GİDERLERİ (-)</b>	(7)	<b>(392,404)</b>	<b>(353,176)</b>
<b>XI. NET FAALİYET KÂRI/ZARARI (VIII-IX-X)</b>		<b>293,421</b>	<b>252,779</b>
<b>XII. BİRLEŞME İŞLEMİ SONRASINDA GELİR OLARAK KAYDEDİLEN FAZLALIK TUTARI</b>		-	-
<b>XIII. ÖZKAYNAK YÖNTEMİ UYGULANAN ORTAKLIKLARDAN KÂR/ZARAR</b>		-	-
<b>XIV. NET PARASAL POZİSYON KÂRI/ZARARI</b>		-	-
<b>XV. SÜRDÜRÜLEN FAALİYETLER VERGİ ÖNCESİ K/Z (XI+...+XIV)</b>	(8)	<b>293,421</b>	<b>252,779</b>
<b>XVI. SÜRDÜRÜLEN FAALİYETLER VERGİ KARŞILIĞI (±)</b>	(9)	<b>(61,834)</b>	<b>(47,250)</b>
16.1 Cari Vergi Karşılığı		(66,714)	(53,253)
16.2 Ertelenmiş Vergi Karşılığı		4,880	6,003
<b>XVII. SÜRDÜRÜLEN FAALİYETLER DÖNEM NET K/Z (XV±XVI)</b>	(10)	<b>231,587</b>	<b>205,529</b>
<b>XVIII. DURDURULAN FAALİYETLERDEN GELİRLER</b>		-	-
18.1 Satış Amaçlı Elde Tutulan Duran Varlık Gelirleri		-	-
18.2 İştirak, Bağlı Ortaklık ve Birlikte Kontrol Edilen Ortaklıklar (İş. Ort.) Satış Karları		-	-
18.3 Diğer Durdurulan Faaliyet Gelirleri		-	-
<b>XIX. DURDURULAN FAALİYETLERDEN GİDERLER (-)</b>		-	-
19.1 Satış Amaçlı Elde Tutulan Duran Varlık Giderleri		-	-
19.2 İştirak, Bağlı Ortaklık ve Birlikte Kontrol Edilen Ortaklıklar (İş. Ort.) Satış Zararları		-	-
19.3 Diğer Durdurulan Faaliyet Giderleri		-	-
<b>XX. DURDURULAN FAALİYETLER VERGİ ÖNCESİ K/Z (XVIII-XIX)</b>		-	-
<b>XXI. DURDURULAN FAALİYETLER VERGİ KARŞILIĞI (±)</b>		-	-
21.1 Cari Vergi Karşılığı		-	-
21.2 Ertelenmiş Vergi Gider Karşılığı		-	-
<b>XXII. DURDURULAN FAALİYETLER DÖNEM NET K/Z (XX±XXI)</b>		-	-
<b>XXIII. NET DÖNEM KARI/ZARARI (XVII+XXII)</b>	(11)	<b>231,587</b>	<b>205,529</b>

**TÜRKİYE FİNANS KATILIM BANKASI AŞ ÖZKAYNAKLARDA MUHASEBELEŞTİRİLEN GELİR GİDER KALEMLERİNE İLİŞKİN TABLO**

ÖZKAYNAKLARDA MUHASEBELEŞTİRİLEN GELİR GİDER KALEMLERİ	BİN TÜRK LİRASI	
	CARİ DÖNEM Bağımsız Denetimden Geçmiş (01/01/2011 - 31/12/2011)	ÖNCEKİ DÖNEM Bağımsız Denetimden Geçmiş (01/01/2010 - 31/12/2010)
I. MENKUL DEĞERLER DEĞERLEME FARKLARINA SATILMAYA HAZIR FİNANSAL VARLIKLARDAN EKLENEN	(30,029)	578
II. MADDİ DURAN VARLIKLAR YENİDEN DEĞERLEME FARKLARI	-	6,695
III. MADDİ OLMAYAN DURAN VARLIKLAR YENİDEN DEĞERLEME FARKLARI	-	-
IV. YABANCI PARA İŞLEMLER İÇİN KUR ÇEVİRİM FARKLARI	-	-
V. NAKİT AKIŞ RİSKİNDEN KORUNMA AMAÇLI TÜREV FİNANSAL VARLIKLARA İLİŞKİN KÂR/ZARAR (Gerçeğe Uygun Değer Değişikliklerinin Etkin Kısmı)	-	-
VI. YURTDIŞINDAKİ NET YATIRIM RİSKİNDEN KORUNMA AMAÇLI TÜREV FİNANSAL VARLIKLARA İLİŞKİN KÂR/ZARAR (Gerçeğe Uygun Değer Değişikliklerinin Etkin Kısmı)	-	-
MUHASEBE POLİTİKASINDA YAPILAN DEĞİŞİKLİKLER İLE HATALARIN DÜZELTİLMESİNİN ETKİSİ	-	-
VII. TMS UYARINCA ÖZKAYNAKLARDA MUHASEBELEŞTİRİLEN DİĞER GELİR GİDER UNSURLARI	-	-
IX. DEĞERLEME FARKLARINA AİT ERTELENMİŞ VERGİ	6,005	(398)
X. DOĞRUDAN ÖZKAYNAK ALTINDA MUHASEBELEŞTİRİLEN NET GELİR/GİDER (I+II+...+IX)	(24,024)	6,875
XI. DÖNEM KÂRI/ZARARI	231,587	205,529
1.1 Menkul Değerlerin Gerçeğe Uygun Değerindeki Net Değişme (Kar-Zarara Transfer)	-	3,523
1.2 Nakit Akış Riskinden Korunma Amaçlı Türev Finansal Varlıklardan Yeniden Sınıflandırılan ve Gelir Tablosunda Gösterilen Kısım	-	-
1.3 Yurtdışındaki Net Yatırım Riskinden Korunma Amaçlı Yeniden Sınıflandırılan ve Gelir Tablosunda Gösterilen Kısım	-	-
1.4 Diğer	231,587	202,006
XII. DÖNEME İLİŞKİN MUHASEBELEŞTİRİLEN TOPLAM KÂR/ZARAR (X±XI)	207,563	212,404

## TÜRKİYE FİNANS KATILIM BANKASI AŞ ÖZKAYNAK DEĞİŞİM TABLOSU

BİN TÜRK LİRASI

ÖZKAYNAK KALEMLERİNDEKİ DEĞİŞİKLİKLER	Dipnot	Ödenmiş	Ödenmiş	Hisse	Hisse	Yasal	Statü	Olağanüstü	Diğer	Dönem Net Kâr /	Geçmiş	Menkul	Maddi ve	Ortaklıklardan	Riskten	Satış A./	Toplam	
		Sermaye	Sermaye	Senedi	Senedi	Yedek	Yedekleri	Yedek	Yedekler	(Zararı)	Dönem Kârı /	Değerleme	Maddi Olmayan	Bedelsiz Hisse	Korunma	Durdurulan F.	Özkaynak	
		Enf.Düzeltilme	Enf.Düzeltilme	İhraç	İptal	Akçeler		Akçe		(Zararı)	(Zararı)	Farkı	Duran Varlık	Senetleri	Fonları	İlişkin Dur.V.		
		Farkı	Farkı	Primleri	Kârları								YDF			Bir.Deg.F.		
<b>ÖNCEKİ DÖNEM</b>																		
<b>Bağımsız Denetimden Geçmiş</b>																		
<b>(01.01-31.12.2010)</b>																		
I. Dönem Başı Bakiyesi		800,000	-	-	-	28,446	-	158,123	-	171,388	-	20,848	14,887	-	-	-	-	1,193,692
II. TMS 8 Uyarınca Yapılan Düzeltmeler		-	-	-	-	-	-	-	-	-	-	-	-	-	-	-	-	-
2.1 Hataların Düzeltilmesinin Etkisi		-	-	-	-	-	-	-	-	-	-	-	-	-	-	-	-	-
2.2 Muhasebe Politikasında Yapılan Değişikliklerin Etkisi		-	-	-	-	-	-	-	-	-	-	-	-	-	-	-	-	-
III. Yeni Bakiye (I+II)		800,000	-	-	-	28,446	-	158,123	-	171,388	-	20,848	14,887	-	-	-	-	1,193,692
<b>Dönem İçindeki Değişimler</b>																		
IV. Birleşmeden Kaynaklanan Artış/Azalış		-	-	-	-	-	-	-	-	-	-	-	-	-	-	-	-	-
V. Menkul Değerler Değerleme Farkları		-	-	-	-	-	-	-	-	-	-	180	-	-	-	-	-	180
VI. Riskten Korunma Fonları (Etkin kısım)		-	-	-	-	-	-	-	-	-	-	-	-	-	-	-	-	-
6.1 Nakit Akış Riskinden Korunma Amaçlı		-	-	-	-	-	-	-	-	-	-	-	-	-	-	-	-	-
6.2 Yurtdışındaki Net Yatırım Riskinden Korunma Amaçlı		-	-	-	-	-	-	-	-	-	-	-	-	-	-	-	-	-
VII. Maddi Duran Varlıklar Yeniden Değerleme Farkları		-	-	-	-	-	-	-	-	-	-	-	6,695	-	-	-	-	6,695
VIII. Maddi Olmayan Duran Varlıklar Yeniden Değerleme Farkları		-	-	-	-	-	-	-	-	-	-	-	-	-	-	-	-	-
IX. İştirakler, Bağlı Ort. ve Birlikte Kontrol Edilen Ort. (İş Ort.)		-	-	-	-	-	-	-	-	-	-	-	-	-	-	-	-	-
X. Kur Farkları		-	-	-	-	-	-	-	-	-	-	-	-	-	-	-	-	-
XI. Varlıkların Elden Çıkarılmasından Kaynaklanan Değişiklik		-	-	-	-	-	-	-	-	-	-	-	-	-	-	-	-	-
XII. Varlıkların Yeniden Sınıflandırılmasından Kaynaklanan Değişiklik		-	-	-	-	-	-	-	-	-	-	-	-	-	-	-	-	-
XIII. İştirak Özkaynağındaki Değişikliklerin Banka Özkaynağına Etkisi		-	-	-	-	-	-	-	-	-	-	-	-	-	-	-	-	-
XIV. Sermaye Artırımı		-	-	-	-	-	-	-	-	-	-	-	-	-	-	-	-	-
14.1 Nakden		-	-	-	-	-	-	-	-	-	-	-	-	-	-	-	-	-
14.2 İç Kaynaklardan		-	-	-	-	-	-	-	-	-	-	-	-	-	-	-	-	-
XV. Hisse Senedi İhraç Primi		-	-	-	-	-	-	-	-	-	-	-	-	-	-	-	-	-
XVI. Hisse Senedi İptal Kârları		-	-	-	-	-	-	-	-	-	-	-	-	-	-	-	-	-
XVII. Ödenmiş Sermaye Enflasyon Düzeltme Farkı		-	-	-	-	-	-	-	-	-	-	-	-	-	-	-	-	-
XVIII. Diğer		-	-	-	-	-	-	-	-	-	-	-	-	-	-	-	-	-
XIX. Dönem Net Kârı veya Zararı		-	-	-	-	-	-	-	-	205,529	-	-	-	-	-	-	-	205,529
XX. Kâr Dağıtımı		-	-	-	-	8,326	-	163,062	-	(171,388)	-	-	-	-	-	-	-	-
20.1 Dağıtılan Temettü		-	-	-	-	-	-	-	-	-	-	-	-	-	-	-	-	-
20.2 Yedeklere Aktarılan Tutarlar		-	-	-	-	8,326	-	163,062	-	(171,388)	-	-	-	-	-	-	-	-
20.3 Diğer		-	-	-	-	-	-	-	-	-	-	-	-	-	-	-	-	-
Dönem Sonu Bakiyesi (I+II+III+...+XVI+XVII+XX)		800,000	-	-	-	36,772	-	321,185	-	205,529	-	21,028	21,582	-	-	-	-	1,406,096



## TÜRKİYE FİNANS KATILIM BANKASI AŞ ÖZKAYNAK DEĞİŞİM TABLOSU

BİN TÜRK LİRASI

ÖZKAYNAK KALEMLERİNDEKİ DEĞİŞİKLİKLER	Dipnot (5-V)	Ödenmiş Sermaye	Ödenmiş Sermaye Enf.Düzeltilme Farkı	Hisse Senedi İhraç Primleri	Hisse Senedi İptal Kârları	Yasal Yedek Akçeler	Statü Yedekleri	Olağanüstü Yedek Akçe	Diğer Yedekler	Dönem Net Kârı / (Zararı)	Geçmiş Dönem Kâr / (Zararı)	Menkul Kıymet Değerleme Farkı	Maddi ve Maddi Olmayan Duran Varlık YDF	Ortaklıklardan Bedelsiz Hisse Senetleri	Riskten Korunma Fonları	Satış A./ Durdurulan F. İlişkin Dur.V. Bir.Deg.F.	Toplam Özkaynak
<b>CARİ DÖNEM</b>																	
<b>Bağımsız Denetimden Geçmiş</b>																	
<b>(01.01-31.12.2011)</b>																	
I. Önceki Dönem Sonu Bakiyesi		800,000	-	-	-	36,772	-	321,185	-	205,529	-	21,028	21,582	-	-	-	1,406,096
<b>Dönem İçindeki Değişimler</b>																	
II. Birleşmeden Kaynaklanan Artış/Azalış		-	-	-	-	-	-	-	-	-	-	-	-	-	-	-	-
III. Menkul Değerler Değerleme Farkları	(1),(2)	-	-	-	-	-	-	-	-	-	-	(24,024)	-	-	-	-	(24,024)
IV. Riskten Korunma Fonları (Etkin kısım)		-	-	-	-	-	-	-	-	-	-	-	-	-	-	-	-
4.1 Nakit Akış Riskinden Korunma Amaçlı		-	-	-	-	-	-	-	-	-	-	-	-	-	-	-	-
4.2 Yurtdışındaki Net Yatırım Riskinden Korunma Amaçlı		-	-	-	-	-	-	-	-	-	-	-	-	-	-	-	-
V. Maddi Duran Varlıklar Yeniden Değerleme Farkları		-	-	-	-	-	-	-	-	-	-	-	-	-	-	-	-
VI. Maddi Olmayan Duran Varlıklar Yeniden Değerleme Farkları		-	-	-	-	-	-	-	-	-	-	-	-	-	-	-	-
VII. İştirakler, Bağlı Ort. ve Birlikte Kontrol Edilen Ort. (İş Ort.)		-	-	-	-	-	-	-	-	-	-	-	-	-	-	-	-
VIII. Kur Farkları		-	-	-	-	-	-	-	-	-	-	-	-	-	-	-	-
IX. Varlıkların Elden Çıkarılmasından Kaynaklanan Değişiklik		-	-	-	-	-	-	-	-	-	-	-	-	-	-	-	-
X. Varlıkların Yeniden Sınıflandırılmasından Kaynaklanan		-	-	-	-	-	-	-	-	-	-	-	-	-	-	-	-
XI. İştirak Özkaynağındaki Değişikliklerin Banka Özkaynağına		-	-	-	-	-	-	-	-	-	-	-	-	-	-	-	-
XII. Sermaye Artırımı		-	-	-	-	-	-	-	-	-	-	-	-	-	-	-	-
12.1 Nakden		-	-	-	-	-	-	-	-	-	-	-	-	-	-	-	-
12.2 İç Kaynaklardan		-	-	-	-	-	-	-	-	-	-	-	-	-	-	-	-
XIII. Hisse Senedi İhraç Primi		-	-	-	-	-	-	-	-	-	-	-	-	-	-	-	-
XIV. Hisse Senedi İptal Kârları		-	-	-	-	-	-	-	-	-	-	-	-	-	-	-	-
XV. Ödenmiş Sermaye Enflasyon Düzeltme Farkı		-	-	-	-	-	-	-	-	-	-	-	-	-	-	-	-
XVI. Diğer	(5)	-	-	-	-	-	-	-	-	-	-	-	-	-	-	-	-
XVII. Dönem Net Kârı veya Zararı		-	-	-	-	-	-	-	-	231,587	-	-	-	-	-	-	231,587
XVIII. Kâr Dağıtım		-	-	-	-	9,976	-	195,553	-	(205,529)	-	-	-	-	-	-	-
18.1 Dağıtılan Temettü	(3)	-	-	-	-	-	-	-	-	-	-	-	-	-	-	-	-
18.2 Yedeklere Aktarılan Tutarlar	(4)	-	-	-	-	9,976	-	195,553	-	(205,529)	-	-	-	-	-	-	-
18.3 Diğer		-	-	-	-	-	-	-	-	-	-	-	-	-	-	-	-
<b>Dönem Sonu Bakiyesi (I+II+III+...+XVI+XVII+XVIII)</b>		<b>800,000</b>	<b>-</b>	<b>-</b>	<b>-</b>	<b>46,748</b>	<b>-</b>	<b>516,738</b>	<b>-</b>	<b>231,587</b>	<b>-</b>	<b>(2,996)</b>	<b>21,582</b>	<b>-</b>	<b>-</b>	<b>-</b>	<b>1,613,659</b>

TÜRKİYE FİNANS KATILIM BANKASI AŞ NAKİT AKIŞ TABLOSU		BİN TÜRK LİRASI		
		Dipnot (5-VI)	CARİ DÖNEM Bağımsız Denetimden Geçmiş (01/01/2011 - 31/12/2011)	ÖNCEKİ DÖNEM Bağımsız Denetimden Geçmiş (01/01/2010 - 31/12/2010)
<b>A.</b>	<b>BANKACILIK FAALİYETLERİNE İLİŞKİN NAKİT AKIMLAR</b>			
<b>1.1</b>	<b>Bankacılık Faaliyet Konusu Aktif ve Pasiflerdeki Değişim Öncesi Faaliyet Kârı</b>		<b>131,127</b>	<b>235,828</b>
1.1.1	Alınan Kâr Payları		1,019,875	870,658
1.1.2	Ödenen Kâr Payları		(452,890)	(415,225)
1.1.3	Alınan Temettüleri		-	-
1.1.4	Alınan Ücret ve Komisyonlar		132,814	118,956
1.1.5	Elde Edilen Diğer Kazançlar		(130,337)	89,978
1.1.6	Zarar Olarak Muhasebeleştirilen Donuk Alacaklardan Tahsilatlar		72,489	109,738
1.1.7	Personele ve Hizmet Tedarik Edenlere Yapılan Nakit Ödemeler		(296,623)	(267,966)
1.1.8	Ödenen Vergiler		(61,691)	(50,096)
1.1.9	Diğer	(1)	(152,510)	(220,215)
<b>1.2</b>	<b>Bankacılık Faaliyetleri Konusu Aktif ve Pasiflerdeki Değişim</b>		<b>(300,532)</b>	<b>838,419</b>
1.2.1	Alım Satım Amaçlı Finansal Varlıklarda Net (Artış) Azalış		-	-
1.2.2	Gerçeğe Uygun Değer Farkı Kar veya Zarara Yansıtılan Finansal Varlıklarda Net (Artış) Azalış		-	-
1.2.3	Bankalar Hesabındaki Net (Artış) Azalış		(415,844)	(102,450)
1.2.4	Kredilerdeki Net (Artış) Azalış		(2,389,006)	(786,573)
1.2.5	Diğer Aktiflerde Net (Artış) Azalış		(72)	(14,077)
1.2.6	Bankalardan Toplanan Fonlarda Net Artış (Azalış)		(27,325)	29,578
1.2.7	Diğer Toplanan Fonlarda Net Artış (Azalış)		1,129,193	1,484,949
1.2.8	Alınan Kredilerdeki Net Artış (Azalış)		1,372,693	108,367
1.2.9	Vadesi Gelmiş Borçlarda Net Artış (Azalış)		-	-
1.2.10	Diğer Borçlarda Net Artış (Azalış)	(1)	29,829	118,625
<b>I.</b>	<b>Bankacılık Faaliyetlerinden Kaynaklanan Net Nakit Akımı</b>		<b>(169,405)</b>	<b>1,074,247</b>
<b>B.</b>	<b>YATIRIM FAALİYETLERİNE İLİŞKİN NAKİT AKIMLARI</b>			
<b>II.</b>	<b>Yatırım Faaliyetlerinden Kaynaklanan Net Nakit Akımı</b>		<b>(77,656)</b>	<b>(44,178)</b>
2.1	İktisap Edilen Bağlı Ortaklık ve İştirakler ve Birlikte Kontrol Edilen Ortaklıklar	(2)	(1,000)	-
2.2	Elden Çıkarılan Bağlı Ortaklık ve İştirakler ve Birlikte Kontrol Edilen Ortaklıklar	(3)	-	-
2.3	Satın Alınan Menkuller ve Gayrimenkuller		(30,451)	(47,259)
2.4	Elden Çıkarılan Menkul ve Gayrimenkuller		8,795	863
2.5	Elde Edilen Satılmaya Hazır Finansal Varlıklar		(55,000)	(400,000)
2.6	Elden Çıkarılan Satılmaya Hazır Finansal Varlıklar		-	402,218
2.7	Satın Alınan Yatırım Amaçlı Menkul Değerler		-	-
2.8	Satılan Yatırım Amaçlı Menkul Değerler		-	-
2.9	Diğer	(1)	-	-
<b>C.</b>	<b>FİNANSMAN FAALİYETLERİNE İLİŞKİN NAKİT AKIMLARI</b>			
<b>III.</b>	<b>Finansman Faaliyetlerinden Sağlanan Net Nakit</b>		<b>(1)</b>	<b>(2)</b>
3.1	Krediler ve İhraç Edilen Menkul Değerlerden Sağlanan Nakit		-	-
3.2	Krediler ve İhraç Edilen Menkul Değerlerden Kaynaklanan Nakit Çıkışı		-	-
3.3	İhraç Edilen Sermaye Araçları		-	-
3.4	Temettü Ödemeleri		-	-
3.5	Finansal Kiralamaya İlişkin Ödemeler		(1)	(2)
3.6	Diğer		-	-
<b>IV.</b>	<b>Döviz Kurundaki Değişimin Nakit ve Nakde Eşdeğer Varlıklar Üzerindeki Etkisi</b>		<b>220,449</b>	<b>4,228</b>
<b>V.</b>	<b>Nakit ve Nakde Eşdeğer Varlıklardaki Net Artış / (Azalış)</b>		<b>(26,613)</b>	<b>1,034,295</b>
<b>VI.</b>	<b>Dönem Başındaki Nakit ve Nakde Eşdeğer Varlıklar</b>	(4)	<b>1,556,770</b>	<b>522,475</b>
<b>VII.</b>	<b>Dönem Sonundaki Nakit ve Nakde Eşdeğer Varlıklar</b>	(4)	<b>1,530,157</b>	<b>1,556,770</b>

TÜRKİYE FİNANS KATILIM BANKASI AŞ KÂR DAĞITIM TABLOSU	BİN TÜRK LİRASI	
	CARİ DÖNEM Bağımsız Denetimden Geçmiş ( 31/12/2011)	ÖNCEKİ DÖNEM Bağımsız Denetimden Geçmiş ( 31/12/2010)
<b>I. DÖNEM KÂRININ DAĞITIMI (*)</b>		
1.1 DÖNEM KÂRI	293,421	252,779
1.2 ÖDENECEK VERGİ VE YASAL YÜKÜMLÜLÜKLER (-)	(61,834)	(47,250)
1.2.1 Kurumlar Vergisi (Gelir Vergisi)	(66,714)	(53,253)
1.2.2 Gelir Vergisi Kesintisi	-	-
1.2.3 Diğer Vergi ve Yasal Yükümlülükler (**)	4,880	6,003
<b>A. NET DÖNEM KÂRI (1.1-1.2)</b>	<b>231,587</b>	<b>205,529</b>
1.3 GEÇMİŞ DÖNEMLER ZARARI (-)	-	-
1.4 BİRİNCİ TERTİP YASAL YEDEK AKÇE (-)	-	(9,976)
1.5 KURUMDA BIRAKILMASI VE TASARRUFU ZORUNLU YASAL FONLAR (-)	-	(6,003)
<b>B. DAĞITILABİLİR NET DÖNEM KÂRI [(A-(1.3+1.4+1.5)]</b>	<b>231,587</b>	<b>189,550</b>
1.6 ORTAKLARA BİRİNCİ TEMETTÜ (-)	-	-
1.6.1 Hisse Senedi Sahiplerine	-	-
1.6.2 İmtiyazlı Hisse Senedi Sahiplerine	-	-
1.6.3 Katılma İntifa Senetlerine	-	-
1.6.4 Kâra İştirakli Tahvillere	-	-
1.6.5 Kâr ve Zarar Ortaklığı Belgesi Sahiplerine	-	-
1.7 PERSONELE TEMETTÜ (-)	-	-
1.8 YÖNETİM KURULUNA TEMETTÜ (-)	-	-
1.9 ORTAKLARA İKİNCİ TEMETTÜ (-)	-	-
1.9.1 Hisse Senedi Sahiplerine	-	-
1.9.2 İmtiyazlı Hisse Senedi Sahiplerine	-	-
1.9.3 Katılma İntifa Senetlerine	-	-
1.9.4 Kâra İştirakli Tahvillere	-	-
1.9.5 Kâr ve Zarar Ortaklığı Belgesi Sahiplerine	-	-
1.10 İKİNCİ TERTİP YASAL YEDEK AKÇE (-)	-	-
1.11 STATÜ YEDEKLERİ (-)	-	-
1.12 OLAĞANÜSTÜ YEDEKLER	-	189,550
1.13 DİĞER YEDEKLER	-	-
1.14 ÖZEL FONLAR	-	-
<b>II. YEDEKLERDEN DAĞITIM</b>		
2.1 DAĞITILAN YEDEKLER	-	-
2.2 İKİNCİ TERTİP YASAL YEDEKLER (-)	-	-
2.3 ORTAKLARA PAY (-)	-	-
2.3.1 Hisse Senedi Sahiplerine	-	-
2.3.2 İmtiyazlı Hisse Senedi Sahiplerine	-	-
2.3.3 Katılma İntifa Senetlerine	-	-
2.3.4 Kâra İştirakli Tahvillere	-	-
2.3.5 Kâr ve Zarar Ortaklığı Belgesi Sahiplerine	-	-
2.4 PERSONELE PAY (-)	-	-
2.5 YÖNETİM KURULUNA PAY (-)	-	-
<b>III. HİSSE BAŞINA KÂR</b>		
3.1 HİSSE SENEDİ SAHİPLERİNE	0.29	0.24
3.2 HİSSE SENEDİ SAHİPLERİNE ( % )	29	24
3.3 İMTİYAZLI HİSSE SENEDİ SAHİPLERİNE	-	-
3.4 İMTİYAZLI HİSSE SENEDİ SAHİPLERİNE ( % )	-	-
<b>IV. HİSSE BAŞINA TEMETTÜ</b>		
4.1 HİSSE SENEDİ SAHİPLERİNE	-	-
4.2 HİSSE SENEDİ SAHİPLERİNE ( % )	-	-
4.3 İMTİYAZLI HİSSE SENEDİ SAHİPLERİNE	-	-
4.4 İMTİYAZLI HİSSE SENEDİ SAHİPLERİNE ( % )	-	-

(\*) Cari döneme ait karın dağıtımı hakkında Katılım Bankası'nın yetkili organı Genel Kurul'dur. Bu finansal tabloların düzenlendiği tarih itibarıyla Katılım Bankası'nın yıllık Olağan Genel Kurul toplantısı henüz yapılmamıştır. Yönetim Kurulu'nun bu doğrultuda almış olduğu bir karar henüz bulunmamaktadır.  
(\*\*) Diğer vergi ve yasal yükümlülüklerde gösterilen tutar ertelenmiş vergi geliridir ve dağıtılabilir dönem karında dikkate alınmamıştır.

## TÜRKİYE FİNANS KATILIM BANKASI AŞ

### 31 ARALIK 2011 TARİHİ İTİBARIYLA

### KONSOLİDE OLMAYAN FİNANSAL TABLOLARA İLİŞKİN AÇIKLAMA VE DİPNOTLAR

(Tutarlar aksi belirtilmedikçe Bin Türk Lirası (TL) olarak belirtilmiştir.)

## ÜÇÜNCÜ BÖLÜM

### MUHASEBE POLİTİKALARI

#### I. Sunum Esaslarına İlişkin Açıklamalar

##### 1. Finansal Tabloların Sunumu

Katılım Bankası muhasebe kayıtlarını, konsolide olmayan finansal tablolarını ve bunlara ilişkin açıklama ve dipnotlarını, 1 Kasım 2005 tarih ve 25983 sayılı Resmi Gazete’de yayımlanarak yürürlüğe giren 5411 sayılı Bankacılık Kanunu’nun “Muhasebe ve Raporlama” başlıklı 37. maddesi hükümleri gereğince Bankacılık Düzenleme ve Denetleme Kurumu tarafından yayımlanan ve 1 Kasım 2006 tarihinden geçerli olmak üzere yürürlüğe konulan “Bankaların Muhasebe Uygulamalarına ve Belgelerin Saklanması İlişkin Usul ve Esaslar Hakkında Yönetmelik” ile beraber Türkiye Muhasebe Standartları Kurulu (“TMSK”) tarafından yayımlanan Türkiye Muhasebe Standartları (“TMS”), Türkiye Finansal Raporlama Standartları (“TFRS”), bunlara ilişkin ek ve yorumlara uygun olarak düzenlemektedir.

2 Kasım 2011 tarihinde Resmi Gazete’de yayımlanan ve yürürlüğe giren 660 sayılı Kanun Hükmünde Kararname ile TMSK kuruluş maddesi olan 2499 sayılı kanunun ek 1. maddesi iptal edilmiş ve Kamu Gözetimi Muhasebe ve Denetim Standartları Kurumu’nun (“Kurum”) kurulması Bakanlar Kurulu’nca kararlaştırılmıştır. Bu Kanun Hükmünde Kararname’nin geçici 1. maddesi uyarınca, Kurum tarafından yayımlanacak standart ve düzenlemeler yürürlüğe girinceye kadar, bu hususlara ilişkin mevcut düzenlemelerin uygulanmasına devam edilecektir. Bu durum raporlama dönemi itibarıyla, Sunum Esaslarına İlişkin Açıklamalar’da herhangi bir değişikliğe yol açmamaktadır.

Finansal tabloların hazırlanmasına ilişkin izlenen muhasebe politikaları ve kullanılan değerlendirme esasları Türkiye Muhasebe Standartları ve Bankacılık Düzenleme ve Denetleme Kurumu’nun ilgili yönetmelik, tebliğ ve kararnamelerinde belirtildiği şekilde uygulanmıştır. Söz konusu muhasebe politikaları ve değerlendirme esasları aşağıda yer alan II ila XXII no’lu dipnotlarda açıklanmaktadır.

Finansal tablolar ile bunlara ilişkin açıklama ve dipnotlarda yer alan tutarlar aksi belirtilmedikçe Bin Türk Lirası olarak ifade edilmiştir.

##### 2. Finansal Tabloların Paranın Cari Satın Alma Gücü Esasına Göre Düzenlenmesi

31 Aralık 2004 tarihine kadar “Yüksek Enflasyonlu Ekonomilerde Finansal Raporlamaya İlişkin Türkiye Muhasebe Standardı” (“TMS 29”) uyarınca enflasyon düzeltmesine tabi tutulan ilişikteki finansal tablolara, BDDK’nın 21 Nisan 2005 tarih - 1623 sayılı kararı ve 28 Nisan 2005 tarihli Genelgesi ile 1 Ocak 2005 tarihinden itibaren enflasyon muhasebesi uygulanmamıştır.

## TÜRKİYE FİNANS KATILIM BANKASI AŞ

### 31ARALIK 2011 TARİHİ İTİBARIYLA

### KONSOLİDE OLMAYAN FİNANSAL TABLOLARA İLİŞKİN AÇIKLAMA VE DİPNOTLAR

(Tutarlar aksi belirtilmedikçe Bin Türk Lirası (TL) olarak belirtilmiştir.)

## ÜÇÜNCÜ BÖLÜM (devamı)

### MUHASEBE POLİTİKALARI (devamı)

#### II. Finansal Araçların Kullanım Stratejisi ve Yabancı Para Cinsinden İşlemlere İlişkin Açıklamalar

Katılım Bankası, mudilerinden kar zarara katılma esasları çerçevesinde katılma hesabı toplamaktadır. Mudilerden kar zarar esasına göre toplanan katılma hesapları genellikle Kurumsal Finansman Desteği, Bireysel Finansman Desteği, Finansal Kiralama ve Kar Zarar Ortaklığı Projesi şeklinde değerlendirilmektedir. Bu yöntemle kullanılan fonların getirileri sabittir.

Kullanılan fonların sabit getirili olması nedeniyle aktif bir kredi riski uygulaması yürütülmektedir. Fon kullanımı yapılan firmaların altı ay veya bir yıllık dönemler itibarıyla istihbarat, mali tahlil ve rating (derecelendirme) çalışması yapılmakta, kredi limitleri gerek görüldüğü takdirde revize edilmektedir.

Likit varlıkların toplam aktifler içindeki payının (zorunlu karşılıklar hariç) %15-%17'ler seviyesinde gerçekleşmesi bir likidite politikası olarak benimsenmiştir. Bu likidite imkanı uluslararası piyasalarda çok kısa vadeli murabaha işlemlerde ve Hazine tarafından ihraç edilen Gelire Endeksli Senetlerde (GES) değerlendirilerek özkaynak karlılığı maksimize edilmeye çalışılmaktadır.

Yabancı para işlemlerden doğan kur farkı gelirleri ve giderleri işlemin yapıldığı dönemde kayıtlara intikal ettirilmiştir. Dönem sonlarında, yabancı para aktif ve pasif hesapların bakiyeleri, dönem sonu Türkiye Cumhuriyeti Merkez Bankası döviz alış kurlarından değerlemeye tabi tutularak TL'ye çevrilmiş ve oluşan kur farkları kambiyo işlemleri karı veya zararı olarak kayıtlara yansıtılmıştır.

Yabancı para net genel pozisyonu yasal sınırlar içinde takip edilmekte, bu oranın +-%20 seviyesini geçmemesi temin edilmektedir. Ayrıca, yabancı para pozisyonunda, günün koşullarına ve makro ekonomik koşullara göre politika ve stratejiler üretilmekte, ancak hiçbir zaman Katılım Bankası'nı aşırı derecede kur riskine maruz bırakacak pozisyonlar alınmamaktadır.

#### III. Vadeli İşlem ve Opsiyon Sözleşmeleri ile Türev Ürünlere İlişkin Açıklamalar

Katılım Bankası'nın türev işlemlerini vadeli döviz alım-satım işlemleri oluşturmaktadır. Katılım Bankası'nın ana sözleşmeden ayrıştırılmak suretiyle oluşturulan türev ürünleri bulunmamaktadır.

Türev işlemlerden doğan yükümlülük ve alacaklar, sözleşme tutarları üzerinden Bilanço Dışı Yükümlülükler içinde izlenmektedir.

Türev işlemler kayda alınmalarını izleyen dönemlerde rayiç değer ile değerlendirilmekte ve rayiç değer pozitif veya negatif olmasına göre Alım Satım Amaçlı Türev Finansal Varlıklar veya Türev Finansal Yükümlülükler hesaplarında bilanço içerisinde gösterilmektedir. Yapılan değerlendirme sonucu rayiç değer meydana gelen farklar, alım satım amaçlı türev işlemlerde gelir tablosuna yansıtılmaktadır.

Katılım Bankası'nın bilanço tarihi itibarıyla riskten korunma amaçlı türev ürünleri bulunmamaktadır.

#### IV. Kar Payı Gelir ve Giderlerine İlişkin Açıklamalar

Kar payı gelir ve giderleri tahakkuk esasına göre kayıtlara intikal ettirilmiştir.

Donuk alacak haline gelen kullanılan fonlara ilişkin kar payı tahakkuk ve reeskontları iptal edilerek, söz konusu tutarlar tahsil edildiğinde gelir yazılmaktadır.

## TÜRKİYE FİNANS KATILIM BANKASI AŞ

31 ARALIK 2011 TARİHİ İTİBARIYLA

KONSOLİDE OLMAYAN FİNANSAL TABLOLARA İLİŞKİN AÇIKLAMA VE DİPNOTLAR

(Tutarlar aksi belirtilmedikçe Bin Türk Lirası (TL) olarak belirtilmiştir.)

### ÜÇÜNCÜ BÖLÜM (devamı)

#### MUHASEBE POLİTİKALARI (devamı)

##### V. Ücret ve Komisyon Gelir ve Giderlerine İlişkin Açıklama ve Dipnotlar

Bankacılık hizmet gelirleri tahsil edildikleri dönemde gelir kaydedilmekte, kredilerle ilgili peşin tahsil edilen komisyon gelirleri ise dönemsellik ilkesi gereği ilgili döneme isabet eden kısmı gelir kaydedilmektedir.

Finansal yükümlülüklerle ilişkin olarak diğer kurum ve kuruluşlara ödenen ve işlem maliyetini oluşturan kredi ücret ve komisyon giderleri peşin ödenmiş gider hesabında takip edilmekte olup iç verim oranı yöntemine göre gider hesaplarına yansıtılmaktadır.

##### VI. Finansal Varlıklara İlişkin Açıklama ve Dipnotlar

Finansal araçlar, finansal aktifler, finansal pasifler ve türev enstrümanlardan oluşmaktadır. Finansal araçlar Katılım Bankası'nın ticari aktivite ve faaliyetlerinin temelini oluşturmaktadır. Bu enstrümanlarla ilgili riskler Katılım Bankası'nın aldığı toplam riskin çok önemli bir kısmını oluşturmaktadır. Finansal enstrümanlar Katılım Bankası'nın bilançosundaki likidite, kredi ve piyasa risklerini her açıdan etkilemektedir. Katılım Bankası, bu enstrümanların alım ve satımını müşterileri adına ve kendi nam ve hesabına yapmaktadır.

Finansal varlıklar, temelde Katılım Bankası'nın ticari faaliyet ve operasyonlarını meydana getirmektedir. Bu araçlar finansal tablolardaki likidite ve kredi risklerini ortaya çıkarma, etkileme ve azaltabilme özelliğine sahiptir.

Finansal araçların alım satım işlemleri teslim tarihi esas alınarak muhasebeleştirilmektedir. Teslim tarihi, bir varlığın Katılım Bankası'na teslim edildiği veya Katılım Bankası tarafından teslim edildiği tarihtir. Teslim tarihi muhasebesi, (a) varlığın işletme tarafından elde edildiği tarihte muhasebeleştirilmesini ve (b) varlığın işletme tarafından teslim edildiği tarih itibarıyla bilanço dışı bırakılmasını ve yine aynı tarih itibarıyla elden çıkarma kazanç ya da kaybının muhasebeleştirilmesini gerektirir. Teslim tarihi muhasebesinin uygulanması durumunda, işletme, teslim aldığı varlıklarda olduğu gibi, ticari işlem tarihi ve teslim tarihi arasındaki dönem boyunca varlığın gerçeğe uygun değerinde meydana gelen değişimleri muhasebeleştirir.

Normal yoldan alım veya satım, bir finansal varlığın, genellikle yasal düzenlemeler veya ilgili piyasa teamülleri çerçevesinde belirlenen bir süre içerisinde teslimini gerektiren bir sözleşme çerçevesinde satın alınması veya satılmasıdır. İşlem tarihi ile teslim tarihi arasındaki süre içerisinde elde edilecek olan bir varlığın gerçeğe uygun değerinde meydana gelen değişiklikler, satın alınan aktifler ile aynı şekilde muhasebeleştirilir. Gerçeğe uygun değerinde meydana gelen değişiklikler, maliyet bedeli veya itfa edilmiş maliyetinden gösterilen varlıklar için muhasebeleştirilmez; gerçeğe uygun değer farkı kâr veya zarara yansıtılan olarak sınıflandırılan bir finansal varlığa ilişkin olarak ortaya çıkan kazanç veya kayıp, kâr ya da zararda; satılmaya hazır finansal varlığa ilişkin olarak ortaya çıkan kazanç veya kayıp ise özkaynaklarda muhasebeleştirilir.

Aşağıda her finansal aracın tahmini makul değerlerini belirlemede kullanılan yöntemler ve varsayımlar belirtilmiştir.

## TÜRKİYE FİNANS KATILIM BANKASI AŞ

### 31ARALIK 2011 TARİHİ İTİBARIYLA

### KONSOLİDE OLMAYAN FİNANSAL TABLOLARA İLİŞKİN AÇIKLAMA VE DİPNOTLAR

(Tutarlar aksi belirtilmedikçe Bin Türk Lirası (TL) olarak belirtilmiştir.)

## ÜÇÜNCÜ BÖLÜM (devamı)

### MUHASEBE POLİTİKALARI (devamı)

#### VI. Finansal Varlıklara İlişkin Açıklama ve Dipnotlar (devamı)

##### Nakit Değerler, Bankalar ve Diğer Mali Kuruluşlar

Nakit ve nakit benzeri kalemler, nakit para, vadesiz mevduat hemen nakde çevrilebilecek olan ve önemli tutarda değer değişikliği riskini taşımayan yüksek likiditeye sahip diğer kısa vadeli yatırımlardır. Bu varlıkların defter değeri gerçeğe uygun değerleridir.

##### Menkul Değerler

Katılım Bankası bilançosunda menkul değerler 3 ana başlık altında toplanmıştır:

**Gerçeğe uygun değer farkı kar zarara yansıtılan finansal varlıklar** belli başlı 2 ana başlık altında toplanmıştır: (i) Alım satım amaçlı olarak sınıflanan menkul değerler; esas itibarıyla yakın bir tarihte satılmak ya da geri alınmak amacıyla edinilmiş kısa vadede kar amacı güdülen menkul değerler, (ii) İlk muhasebeleştirme sırasında Katılım Bankası tarafından gerçeğe uygun değer farkı kar zarara yansıtılan olarak sınıflanmış menkul kıymetlerdir. Katılım Bankası bu tür bir sınıflamayı izin verilen veya daha doğru bir bilgi sunulması sonucunu doğuran durumlarda kullanabilir.

Bu grupta muhasebeleştirilen menkul değerler, maliyet bedelleriyle finansal tablolara alınmakta ve gerçeğe uygun değerleri üzerinden finansal tablolarda gösterilmektedir. Borsalarda işlem gören menkul kıymetler için gerçeğe uygun değerler borsa rayıçları kullanılarak bulunur.

Gerçeğe uygun değer farkı kar zarara yansıtılan finansal varlıkların elde etme maliyeti ile gerçeğe uygun değerlerine göre değerlendirilmiş değerleri arasındaki fark, kar payı gelir ve reeskontları veya menkul değerler değer düşüş karşılığı hesabına yansıtılmaktadır. Gerçeğe uygun değer farkı kar zarara yansıtılan menkul değerlerin elde tutulması esnasında kazanılan kâr payları kâr payı gelirleri hesaplarına intikal ettirilmektedir.

**Vadeye kadar elde tutulacak finansal varlıklar**; vadesine kadar saklama niyetiyle elde tutulan ve fonlama kabiliyeti dahil olmak üzere vade sonuna kadar elde tutulabilmesi için gerekli koşulların sağlanmış olduğu, sabit veya belirlenebilir ödemeleri ile sabit vadesi bulunan ve banka kaynaklı krediler ve alacaklar dışında kalan finansal varlıklardan oluşmaktadır. Vadeye kadar elde tutulacak menkul değerler, iç verim oranı yöntemi kullanılarak iskonto edilmiş maliyeti ile değerlemeye tabi tutulmakta ve varsa değer azalışı için karşılık ayrılmaktadır. Katılım Bankası tarafından vadeye kadar elde tutulmak amacıyla edinilen ve bu şekilde sınıflandırılan ancak sınıflandırma esaslarına uyulmadığından iki yıl boyunca bu sınıflandırmaya tabi tutulmayacak finansal varlıklar bulunmamaktadır.

Vadeye kadar elde tutulacak menkul değerlerden kazanılan gelirler, gelir tablosunda menkul değerlerden elde edilen kar payı gelirleri olarak muhasebeleştirilmektedir.

Katılım Bankası'nın bilanço tarihi itibarıyla vadeye kadar elde tutulacak menkul değeri bulunmamaktadır.

## TÜRKİYE FİNANS KATILIM BANKASI AŞ

31ARALIK 2011 TARİHİ İTİBARIYLA

### KONSOLİDE OLMAYAN FİNANSAL TABLOLARA İLİŞKİN AÇIKLAMA VE DİPNOTLAR

(Tutarlar aksi belirtilmedikçe Bin Türk Lirası (TL) olarak belirtilmiştir.)

#### ÜÇÜNCÜ BÖLÜM (devamı)

#### MUHASEBE POLİTİKALARI (devamı)

#### VI. Finansal Varlıklara İlişkin Açıklama ve Dipnotlar (devamı)

**Satılmaya hazır finansal varlıklar** ilk kayda alınmalarında işlem maliyetlerini de içeren elde etme maliyeti ile muhasebeleştirilmektedir. İlk kayda alımdan sonra satılmaya hazır menkul kıymetlerin müteakip değerlendirilmesi gerçeğe uygun değeri üzerinden yapılmakta ve gerçeğe uygun değerdeki değişikliklerden kaynaklanan ve menkullerin iskonto edilmiş değeri ile gerçeğe uygun değeri arasındaki farkı ifade eden gerçekleşmemiş kâr veya zararlar, özkaynak kalemleri içerisinde “Menkul Değerler Değer Artış Fonu” hesabı altında gösterilmektedir. Satılmaya hazır menkul değerlerin elden çıkarılması durumunda özkaynaklarda menkul değerler değer artış fonu hesabında izlenen bunlara ait değer artış/azalışları gelir tablosuna devredilir.

#### **Krediler**

Krediler elde etme maliyeti ile muhasebeleştirilmekte, iç verim oranı yöntemi kullanılarak iskonto edilen değerleri üzerinden değerlendirilmektedir. Bunların teminatı olarak alınan varlıklarla ilgili olarak ödenen harç, işlem gideri ve bunun gibi diğer masraflar işlem maliyetinin bir bölümü olarak kabul edilmektedir.

Nakdi krediler içerisinde izlenen bireysel ve kurumsal krediler içeriklerine göre, Tek Düzen Hesap Planı (THP) ve İzahnamesinde belirtilen hesaplarda orijinal bakiyelerine göre muhasebeleştirilmektedir.

Döviz endeksli bireysel ve ticari krediler, açılış tarihindeki kurdan Türk Lirası karşılıkları üzerinden Türk Parası (“TP”) hesaplarda izlenmektedir. Geri ödemeler, ödeme tarihindeki kur üzerinden hesaplanmakta, oluşan kur farkları gelir-gider hesaplarına yansıtılmaktadır.

Sorunlu hale gelmiş olarak kabul edilen krediler, 1 Kasım 2006 tarih ve 26333 sayılı Resmi Gazete’de yayımlanarak yayımı tarihinde yürürlüğe giren ve 23 Ocak 2009 tarih ve 27119 sayılı Resmi Gazetede yayımlanan Yönetmelik ile değişiklik yapılan “Bankalarca Kredilerin ve Diğer Alacakların Niteliklerinin belirlenmesi ve Bunlar için Ayrılacak Karşılıklara İlişkin Usul ve Esaslar Hakkında Yönetmelik”te yer alan esaslar çerçevesinde sınıflandırılmakta ve buna göre özel karşılıklar ayrılmaktadır.

Yapılan kısmi tahsilatlar, alacağa ilişkin karşılık ayrılan yıl içerisinde gerçekleştirildiklerinde, karşılık işleminin kısmen iptali yoluna gidilmekte, geçmiş yıllarda gerçekleşmiş ise “Geçmiş Yıllar Giderlerine Ait Tahsilatlar” hesabında izlenmektedir.

Özel karşılıkların dışında, Katılım Bankası yukarıda belirtilen yönetmelik hükümleri çerçevesinde kredi ve diğer alacakları için genel kredi karşılığı ayırmaktadır.



## TÜRKİYE FİNANS KATILIM BANKASI AŞ

### 31ARALIK 2011 TARİHİ İTİBARIYLA

### KONSOLİDE OLMAYAN FİNANSAL TABLOLARA İLİŞKİN AÇIKLAMA VE DİPNOTLAR

(Tutarlar aksi belirtilmedikçe Bin Türk Lirası (TL) olarak belirtilmiştir.)

#### ÜÇÜNCÜ BÖLÜM (devamı)

#### MUHASEBE POLİTİKALARI (devamı)

#### VII. Finansal Varlıklarda Değer Düşüklüğüne İlişkin Açıklamalar

Katılım Bankası, her bilanço döneminde, bir finansal varlık veya finansal varlık grubunun değer düşüklüğüne uğradığına ilişkin ortada tarafsız göstergelerin bulunup bulunmadığı hususunu değerlendirir. Anılan türden bir göstergenin mevcut olması durumunda Katılım Bankası ilgili değer düşüklüğü tutarını tespit eder.

Bir finansal varlık veya finansal varlık grubu, yalnızca, ilgili varlığın ilk muhasebeleştirilmesinden sonra bir veya birden daha fazla olayın (“zarar/kayıp olayı”) meydana geldiğine ve söz konusu zarar olayının (veya olaylarının) ilgili finansal varlığın veya varlık grubunun güvenilir bir biçimde tahmin edilebilen gelecekteki tahmini nakit akışları üzerindeki etkisi sonucunda değer düşüklüğüne uğradığına ilişkin tarafsız bir göstergenin bulunması durumunda değer düşüklüğüne uğrar ve değer düşüklüğü zararı oluşur. İleride meydana gelecek olaylar sonucunda oluşması beklenen kayıplar, ne kadar olası olursa olsunlar muhasebeleştirilmezler.

#### VIII. Finansal Varlıkların Netleştirilmesine İlişkin Açıklamalar

Alım satım amaçlı, satılmaya hazır ve borsada işlem gören hisse senetlerinin rayiç değerlerinin defter değerinin altında kalması durumunda karşılık ayrılmakta, ayrılan karşılıklar bilançoda defter değeri ile netleştirilerek gösterilmektedir.

“Bankalarca Karşılık Ayrılacak Kredilerin ve Diğer Alacakların Niteliklerinin Belirlenmesi ve Ayrılacak Karşılıklara İlişkin Esas ve Usuller Hakkında Yönetmelik” çerçevesinde takipteki alacaklara özel karşılıklar ayrılmakta ve bu karşılıklar bilançonun aktifinde takipteki alacaklar bakiyesinden düşülmektedir.

Bunun dışındaki finansal varlık ile yükümlülükler, yasal olarak netleştirmenin uygulanabilir olması ve Katılım Bankası tarafından aktif ve pasiflerin netleştirme yöntemiyle gerçekleştirilmesi öngörüldüğü durumda netleştirilmekte ve finansal tablolarda net tutarları üzerinden gösterilmektedir. Aksi takdirde, finansal varlık ve yükümlülüklerle ilgili herhangi bir netleştirme yapılmamaktadır.

#### IX. Satış ve Geri Alış Anlaşmaları ve Menkul Değerlerin Ödünç Verilmesi İşlemlerine İlişkin Açıklamalar

Katılım Bankası, satış ve geri alış ve menkul değerlerin ödünç verilmesi işlemleri yapmamaktadır.

#### X. Satış Amaçlı Elde Tutulan ve Durdurulan Faaliyetlere İlişkin Duran Varlıklar ile bu Varlıklara İlişkin Borçlar Hakkında Açıklamalar

Katılım Bankası, alacaklarından dolayı edindiği varlıkların elden çıkarılması ile ilgili muhasebeleştirme ve değerlemesine ilişkin esaslarını 1 Kasım 2006 tarih ve 26333 sayılı Resmi Gazete’de yayımlanan “Bankaların Kıymetli Maden Alım Satımına ve Alacaklarından Dolayı Edindikleri Emtia ve Gayrimenkullerin Elden Çıkarılmasına İlişkin Usul ve Esaslar Hakkında Yönetmelik” e göre belirlemektedir.

## TÜRKİYE FİNANS KATILIM BANKASI AŞ

31 ARALIK 2011 TARİHİ İTİBARIYLA

KONSOLİDE OLMAYAN FİNANSAL TABLOLARA İLİŞKİN AÇIKLAMA VE DİPNOTLAR

(Tutarlar aksi belirtilmedikçe Bin Türk Lirası (TL) olarak belirtilmiştir.)

### ÜÇÜNCÜ BÖLÜM (devamı)

#### MUHASEBE POLİTİKALARI (devamı)

#### X. Satış Amaçlı Elde Tutulan ve Durdurulan Faaliyetlere İlişkin Duran Varlıklar ile bu Varlıklara İlişkin Borçlar Hakkında Açıklamalar (devamı)

Katılım Bankası, aktifinde, alacaklarından dolayı edindiği duran varlıklardan somut bir satış planı olanları satış amaçlı duran varlıklar hesabında izlemektedir.

Satış amaçlı elde tutulan olarak sınıflandırılma kriterlerini sağlayan varlıklar; defter değerleri ile satış için katlanılacak maliyetler düşülmüş gerçeğe uygun değerlerinden düşük olanı ile ölçülür ve söz konusu varlıklar üzerinden amortisman ayırma işlemi durdurulur ve bu varlıklar bilançoda ayrı olarak sunulur. Bir varlığın satış amaçlı elde tutulan bir varlık olabilmesi için; ilgili varlığın (veya elden çıkarılacak varlık grubunun) bu tür varlıkların (veya elden çıkarılacak varlık grubunun) satışında sıkça rastlanan ve alışılmış koşullar çerçevesinde derhal satılabilecek durumda olması ve satış olasılığının yüksek olması gerekir. Satış olasılığının yüksek olması için; uygun bir yönetim kademesi tarafından, varlığın (veya elden çıkarılacak varlık grubunun) satışına ilişkin bir plan yapılmış ve alıcıların tespiti ile planın tamamlanmasına yönelik aktif bir program başlatılmış olmalıdır. Ayrıca, varlık (veya elden çıkarılacak varlık grubu) gerçeğe uygun değeriyle uyumlu bir fiyat ile aktif olarak pazarlanıyor olmalıdır. Ayrıca satışın, sınıflandırılma tarihinden itibaren bir yıl içerisinde tamamlanmış bir satış olarak muhasebeleştirilmesinin beklenmesi ve planı tamamlamak için gerekli işlemlerin, planda önemli değişiklikler yapılması veya planın iptal edilmesi ihtimalinin düşük olduğunu göstermesi gerekir. Çeşitli olay veya koşullar satış işleminin tamamlanma süresini bir yıldan fazlaya uzatabilir. Söz konusu gecikmenin, işletmenin kontrolü dışındaki olaylar veya koşullar nedeniyle gerçekleşmiş ve işletmenin ilgili varlığın (veya elden çıkarılacak varlık grubunu) satışına yönelik satış planının devam etmekte olduğuna dair yeterli kanıt bulunması durumunda; satış işlemini tamamlamak için gerekli olan sürenin uzaması, ilgili varlığın (veya elden çıkarılacak varlık grubunun) satış amaçlı elde tutulan varlık olarak sınıflandırılmasını engellemez.

Durdurulan bir faaliyet, bir bankanın elden çıkarılan veya satış amacıyla elde tutulan olarak sınıflandırılan bir bölümüdür. Durdurulan faaliyetlere ilişkin sonuçlar gelir tablosunda ayrı olarak sunulur. Dönem içinde Katılım Bankası'nın durdurulan faaliyeti bulunmamaktadır.

#### XI. Şerefiye ve Diğer Maddi Olmayan Duran Varlıklara İlişkin Açıklama ve Dipnotlar

Bilanço tarihi itibarıyla Katılım Bankası'nın konsolide olmayan finansal tablolarında şerefiye bulunmamaktadır.

Maddi olmayan duran varlıklar, 1 Ocak 2005 tarihinden önce satın alınan kalemler için 31 Aralık 2004 tarihi itibarıyla enflasyonun etkilerine göre düzeltilmiş tarihi satın alım maliyetlerinden ve izleyen dönemlerde satın alınan kalemler satın alım maliyeti değerinden, birikmiş itfa ve tükenme payları ile kalıcı değer düşüşleri ayrılmış olarak gösterilir. Maddi olmayan duran varlıklar normal amortisman yöntemine göre faydalı ömürleri dikkate alınarak itfa edilir. Amortisman yöntemi ve dönemi her yılın sonunda periyodik olarak gözden geçirilir. Maddi olmayan duran varlıklar yazılım lisans bedellerinden oluşmaktadır.

## TÜRKİYE FİNANS KATILIM BANKASI AŞ

### 31 ARALIK 2011 TARİHİ İTİBARIYLA

### KONSOLİDE OLMAYAN FİNANSAL TABLOLARA İLİŞKİN AÇIKLAMA VE DİPNOTLAR

(Tutarlar aksi belirtilmedikçe Bin Türk Lirası (TL) olarak belirtilmiştir.)

## ÜÇÜNCÜ BÖLÜM (devamı)

### MUHASEBE POLİTİKALARI (devamı)

#### XII. Maddi Duran Varlıklara İlişkin Açıklama ve Dipnotlar

Maddi duran varlıkların ilk kayıtları elde etme tutarları ve varlığın kullanılabilir hale getirilmesi için gerekli diğer doğrudan giderlerin ilavesi sureti ile bulunmuş maliyet bedeli üzerinden yapılmıştır. Maddi duran varlıklar kayda alınmalarını izleyen dönemde maliyet bedelinden birikmiş amortismanların ve varsa birikmiş değer azalışlarının düşülmesinden sonra kalan tutarlar üzerinden değerlendirilmiştir. 2006 yılı içinde Katılım Bankası muhasebe politikasında değişikliğe giderek maddi duran varlıkları içinde yer alan gayrimenkullerin değerlemesinde; Maddi Duran Varlıklara İlişkin Standart (TMS 16) kapsamında yeniden değerlendirme metodunu benimsemiştir. Bağımsız bir ekspertiz şirketi tarafından Aralık 2010'da hesaplanan ekspertiz değerleri finansal tablolara yansıtılmıştır. Söz konusu yeniden değerlendirme değer artışı bilanço tarihi itibarıyla ertelenmiş vergi sonrası net 21,582 TL olarak gerçekleşmiştir. (31 Aralık 2010: 21,582 TL)

Bilanço tarihi itibarıyla aktifte bir hesap döneminden daha az bir süre bulunan varlıklara ilişkin olarak, bir tam yıl için öngörülen amortisman tutarının, varlığın aktifte kalış süresiyle orantılanması suretiyle bulunan tutar kadar amortisman ayrılmıştır.

Maddi duran varlıkların elden çıkarılmasından doğan kazanç veya kayıplar satış hasılatı ile varlığın net defter değeri arasındaki fark alınarak belirlenir ve gelir tablosuna yansıtılır.

Maddi duran varlıklara yapılan normal bakım ve onarım harcamaları gider olarak muhasebeleştirilmektedir.

Maddi duran varlıklar üzerindeki rehin, ipotek ve benzeri herhangi bir takyidat bulunmamaktadır.

Katılım Bankası'nca esas alınan faydalı ömürler aşağıdaki tabloda açıklanmıştır:

Amortismanına Tabi Varlık	Faydalı Ömür
Kasalar	5-50 yıl
Büro Makineleri	3-10 yıl
Özel Maliyet Bedelleri	2-10 yıl
Diğer Menkuller	3-15 yıl
Mobilya Mefruşat	3-10 yıl
Nakil Vasıtaları	5 yıl
Gayrimenkuller	50 yıl

#### XIII. Kiralama İşlemlerine İlişkin Açıklamalar ve Dipnotlar

Kiralayan Durumunda Katılım Bankası;

Katılım Bankası, finansal kiralama işlemlerinde kiraya veren olarak yer almaktadır. Katılım Bankası, finansal kiralamaya konu edilmiş varlıkları bilançoda net kiralama yatırımı tutarına eşit değerde bir alacak olarak göstermektedir. Kira ödemelerinin toplamı kar payı ve anapara tutarlarını kapsayan bir şekilde brüt olarak finansal kiralama alacakları hesabında yer almaktadır. Kira ödemelerinin toplamı ile söz konusu sabit kıymetlerin maliyeti arasındaki fark olan kar payı ise kazanılmamış finansal kiralama gelirleri hesabında

## TÜRKİYE FİNANS KATILIM BANKASI AŞ

### 31 ARALIK 2011 TARİHİ İTİBARIYLA

### KONSOLİDE OLMAYAN FİNANSAL TABLOLARA İLİŞKİN AÇIKLAMA VE DİPNOTLAR

(Tutarlar aksi belirtilmedikçe Bin Türk Lirası (TL) olarak belirtilmiştir.)

#### ÜÇÜNCÜ BÖLÜM (devamı)

#### MUHASEBE POLİTİKALARI (devamı)

#### XIII. Kiralama İşlemlerine İlişkin Açıklama ve Dipnotlar (devamı)

yer almaktadır. Kira ödemeleri gerçekleştiğinde, kira tutarı finansal kiralama alacakları hesabından düşülmekte; içindeki kar payı ise kazanılmamış kar payı gelirleri hesabından düşülerek gelir tablosuna yansıtılmaktadır.

Kiracı Durumunda Katılım Bankası;

Finansal kiralama yoluyla edinilen aktifler, rayiç bedelleri veya kira ödemelerinin iskonto edilmiş değerlerinin, düşük olanı üzerinden aktifleştirilmekte, kira bedelleri toplamı pasifte yükümlülük olarak kaydedilirken içerdikleri kar payı tutarları ertelenmiş kar payı tutarı olarak muhasebeleştirilmektedir. Kiralama konusu varlıklar sabit kıymetler (menkuller) hesabının altında izlenmekte ve aynı muhasebe politikalarına tabi olmaktadır.

#### XIV. Karşılıklar ve Koşullu Yükümlülüklerle İlişkin Açıklamalar

Kullandırılan fonlar ve diğer alacaklar için ayrılan özel ve genel karşılıklar dışında kalan karşılıklar ve şarta bağlı yükümlülükler TMS'nin 37 sayılı Standardı hükümlerine uygun olarak ayrılmaktadır.

Katılım Bankası tarafından ayrılmış olan özel ve genel karşılık giderlerinin katılma hesaplarına isabet eden kısmı katılım hesaplarından karşılanmaktadır.

Bilanço tarihi itibarıyla, Katılım Bankası aleyhine açılmış, halen devam eden, 192 adet dava bulunmaktadır. Davaların toplam tutarları 162,783 TL'dir (31 Aralık 2010: 151 adet dava, 158,596 TL). Katılım Bankası, aleyhte devam eden, nakit çıkışı muhtemel olan ve güvenilir bir biçimde yükümlülük tutarının tahmin edilebildiği davalar için bilanço tarihi itibarıyla 3,792 TL karşılık ayırmıştır (31 Aralık 2010: 2,246 TL).

#### XV. Çalışanların Haklarına İlişkin Yükümlülüklerle İlişkin Açıklamalar

Türkiye'deki mevcut iş kanunu gereğince, Katılım Bankası emeklilik nedeniyle işten ayrılan veya istifa ve Türk İş Kanunu'nda belirtilen davranışlar dışındaki nedenlerle istihdamı sona erdirilen personele belirli bir toplu ödeme yapmakla yükümlüdür.

Bu çerçevede, Katılım Bankası tüm personelin emekliye ayrılması veya en az bir yıllık hizmeti tamamlayarak iş ilişkisinin kesilmesi, askerlik hizmeti için çağırılması veya vefatı durumunda doğacak gelecekteki olası yükümlülük tutarları için, aktüeryal metotla "Çalışanlara Sağlanan Faydalara İlişkin Türkiye Muhasebe Standardı"na (TMS 19) uygun olarak kıdem tazminatı karşılığı hesaplamış ve ilişikteki finansal tablolarda muhasebelemiştir. Kullanılan başlıca aktüeryal tahminler şöyledir:

## TÜRKİYE FİNANS KATILIM BANKASI AŞ

### 31 ARALIK 2011 TARİHİ İTİBARIYLA

### KONSOLİDE OLMAYAN FİNANSAL TABLOLARA İLİŞKİN AÇIKLAMA VE DİPNOTLAR

(Tutarlar aksi belirtilmedikçe Bin Türk Lirası (TL) olarak belirtilmiştir.)

## ÜÇÜNCÜ BÖLÜM (devamı)

### MUHASEBE POLİTİKALARI (devamı)

#### XV. Çalışanların Haklarına İlişkin Yükümlülüklerle İlişkin Açıklamalar (devamı)

	Cari Dönem	Önceki Dönem
İskonto Oranı (%)	4.66	4.66
Emeklilik İhtimaline İlişkin Kullanılan Oran (%)	94.35	93.83

Katılım Bankası, çalışanlarının bir hesap dönemi boyunca sunduğu hizmetler karşılığında ödenmesi beklenen iskonto edilmemiş, çalışanlara sağlanan kısa vadeli faydalar için finansal tablolarında TMS 19 kapsamında karşılık ayırmıştır.

Katılım Bankası çalışanlarının üyesi buldukları vakıf, sandık ve benzeri kuruluş yoktur.

#### XVI. Vergi Uygulamalarına İlişkin Açıklamalar

Gelir vergisi gideri, cari vergi ve ertelenmiş vergi giderinin toplamından oluşur.

Cari yıl vergi yükümlülüğü, dönem karının vergiye tabi olan kısmı üzerinden hesaplanır. Vergiye tabi kar, diğer yıllarda vergilendirilebilen veya indirilebilen gelir veya gider kalemleri ile vergilendirilemeyen veya indirilemeyen kalemleri hariç tuttuğundan dolayı, gelir tablosunda belirtilen kardan farklılık gösterir. Katılım Bankası'nın cari vergi yükümlülüğü bilanço tarihi itibarıyla yasallaşmış ya da önemli ölçüde yasallaşmış vergi oranı kullanarak hesaplanmıştır.

Ertelenen vergi yükümlülüğü veya varlığı, varlıkların ve yükümlülüklerin finansal tablolarda gösterilen tutarları ile yasal vergi matrahı hesabında dikkate alınan tutarları arasındaki geçici farklılıkların bilanço yöntemine göre vergi etkilerinin yasallaşmış vergi oranları dikkate alınarak hesaplanmasıyla belirlenmektedir. Ertelenen vergi yükümlülükleri vergilendirilebilir geçici farkların tümü için hesaplanırken, indirilebilir geçici farklardan oluşan ertelenen vergi varlıkları, gelecekte vergiye tabi kar elde etmek suretiyle bu farklardan yararlanmanın kuvvetle muhtemel olması şartıyla hesaplanmaktadır. Şerefiye veya işletme birleşmeleri dışında varlık veya yükümlülüklerin ilk defa finansal tablolara alınmasından dolayı oluşan ve hem ticari hem de mali kar veya zararı etkilemeyen geçici zamanlama farklarına ilişkin ertelenen vergi yükümlülüğü veya varlığı hesaplanmaz.

Ertelenen vergi varlığının kayıtlı değeri, her bir bilanço tarihi itibarıyla gözden geçirilir. Ertelenen vergi varlığının bir kısmının veya tamamının sağlayacağı faydanın elde edilmesine imkan verecek düzeyde mali kar elde etmenin muhtemel olmadığı ölçüde, ertelenen vergi varlığının kayıtlı değeri azaltılır.

Ertelenmiş vergi, varlıkların oluştuğu veya yükümlülüklerin yerine getirildiği dönemde geçerli olan vergi oranları üzerinden hesaplanır ve gelir tablosuna gider veya gelir olarak kaydedilir. Bununla birlikte, ertelenen vergi, aynı veya farklı bir dönemde doğrudan öz sermaye ile ilişkilendirilen varlıklarla ilgili ise doğrudan öz sermaye hesap grubuyla ilişkilendirilir.

Ertelenmiş vergi provizyonunun doğrudan özkaynaklar ile ilişkilendirilen varlıklarla ilgili olan kısmı özkaynaklar hesap grubunda yer alan ilgili hesaplarla netleştirilmektedir. 31 Aralık 2011 tarihi itibarıyla 388 TL (31 Aralık 2010: 6,393 TL) tutarındaki ertelenmiş vergi karşılığı özkaynaklar ile ilişkilendirilen kalemlerle ilgili olduğundan, özkaynaklar hesap grubunda yer alan 'Maddi Duran Varlıklar Yeniden Değerleme Farkları' ve 'Menkul Kıymet Değerleme Farkı' hesapları içerisinde netleştirilerek gösterilmiştir.

## TÜRKİYE FİNANS KATILIM BANKASI AŞ

### 31ARALIK 2011 TARİHİ İTİBARIYLA

### KONSOLİDE OLMAYAN FİNANSAL TABLOLARA İLİŞKİN AÇIKLAMA VE DİPNOTLAR

(Tutarlar aksi belirtilmedikçe Bin Türk Lirası (TL) olarak belirtilmiştir.)

#### ÜÇÜNCÜ BÖLÜM (devamı)

#### MUHASEBE POLİTİKALARI (devamı)

#### XVI. Vergi Uygulamalarına İlişkin Açıklamalar (devamı)

Ödenecek cari vergi tutarları, peşin ödenen vergi tutarlarıyla ilişkili olduğundan netleştirilmektedir. Aynı şekilde ertelenmiş vergi alacağı ve yükümlülüğü de finansal tablolarda netleştirilmektedir.

#### XVII. Borçlanmalara İlişkin İlave Açıklamalar

Katılım Bankası, alım-satım amaçlı türev finansal borçlar haricindeki diğer borçlanmalarını TMS 39 “Finansal Araçların Muhasebeleştirilmesi Standardı”nda belirtildiği şekilde işlem tarihinde elde etme maliyeti üzerinden kayda almakta, iç verim oranı yöntemi kullanılarak iskonto edilmiş bedelleri üzerinden de değerlemektedir. Alım-satım amaçlı türev finansal borçlar III nolu muhasebe politikasında anlatıldığı gibi rayiç değer ile değerlendirilmektedir.

#### XVIII. İhraç Edilen Hisse Senetlerine İlişkin Açıklamalar

Yoktur.

#### XIX. Aval ve Kabullere İlişkin Açıklama ve Dipnotlar

Katılım Bankası, aval ve kabullerini, müşterilerin ödemeleri ile eşzamanlı olarak gerçekleştirmekte olup, bilanço dışı yükümlülükleri içerisinde göstermektedir.

#### XX. Devlet Teşviklerine İlişkin Açıklama ve Dipnotlar

Katılım Bankası'nın bilanço tarihi itibarıyla yararlanmış olduğu devlet teşvikleri bulunmamaktadır.

#### XXI. Raporlamanın Bölümlemeye Göre Yapılmasına İlişkin Açıklamalar ve Dipnotlar

Katılım Bankası, bireysel bankacılık alanında özel müşteri cari hesapları, katılma hesapları, kredi ve bankamatik kartları, tüketici kredileri, uzun vadeli konut ve taşıt kredileri ile diğer bireysel bankacılık hizmetlerinde faaliyetini sürdürmektedir.

Katılım Bankası, otomatik virman hizmetleri, internet bankacılık hizmetleri, cari hesaplar, katılma hesapları, nakdi, gayrinakdi krediler, finansal kiralama, dış ticaret işlemleri ve sigorta işlemleri ile kurumsal bankacılık faaliyetlerini sürdürmektedir.

Faaliyet veya yatırımların bölümlemesini doğrudan veya dolaylı bir şekilde etkileyen iktisadi, mali ve politik faktörler bulunmamaktadır. Ekonomik konjonktürdeki dalgalanmalara bağlı olarak, istikrarsızlık dönemlerinde yatırımlar ertelenmekte ve mevcut kaynaklar likit olarak değerlendirilmektedir.

# TÜRKİYE FİNANS KATILIM BANKASI AŞ

31 ARALIK 2011 TARİHİ İTİBARIYLA

## KONSOLİDE OLMAYAN FİNANSAL TABLOLARA İLİŞKİN AÇIKLAMA VE DİPNOTLAR

(Tutarlar aksi belirtilmedikçe Bin Türk Lirası (TL) olarak belirtilmiştir.)

### ÜÇÜNCÜ BÖLÜM (devamı)

#### MUHASEBE POLİTİKALARI (devamı)

#### XXI. Raporlamanın Bölümlemeye Göre Yapılmasına İlişkin Açıklamalar ve Dipnotlar (devamı)

31/12/2011	Bireysel Bankacılık	Kurumsal Bankacılık	Hazine	Dağıtılamayan	Toplam
Faaliyet Gelirleri	201,226	503,913	115,814	-	820,953
Bölümün Net Kazancı (*)	26,125	178,634	88,662	-	293,421
Vergi Öncesi Kâr	26,125	178,634	88,662	-	293,421
Vergi Karşılığı	-	-	-	61,834	61,834
Vergi Sonrası Kar	26,125	178,634	88,662	(61,834)	231,587
Dönem Net Karı	26,125	178,634	88,662	(61,834)	231,587
Bölüm Varlıkları	3,412,248	8,465,629	1,366,738	283,738	13,528,353
Toplam Varlıklar	3,412,248	8,465,629	1,366,738	283,738	13,528,353
Bölüm Yükümlülükleri	7,261,536	2,646,730	1,544,536	461,892	11,914,694
Özkaynaklar	-	-	-	1,613,659	1,613,659
Toplam Yükümlülükler	7,261,536	2,646,730	1,544,536	2,075,551	13,528,353
Diğer Bölüm Kalemleri	-	-	-	30,374	30,374
Amortisman (**)	-	-	-	30,016	30,016
Değer Azalışı	-	-	-	358	358

(\*) Personel ve işletme giderleri bölümlerin varlık ve yükümlülükleri oranında dağıtılmıştır.

(\*\*) 30,016 TL tutarındaki amortisman tutarının 23,452 TL'si maddi duran varlıklar amortismanından, 6,016 TL'si maddi olmayan duran varlık amortismanından, 548 TL'si ise elden çıkarılacak sabit kıymet amortismanından oluşmaktadır.

31/12/2010	Bireysel Bankacılık	Kurumsal Bankacılık	Hazine	Dağıtılamayan	Toplam
Faaliyet Geliri	185,580	412,225	93,651	-	691,456
Bölümün Net Kazancı (*)	13,427	158,310	81,042	-	252,779
Vergi Öncesi Kar	13,427	158,310	81,042	-	252,779
Vergi Karşılığı	-	-	-	47,250	47,250
Vergi Sonrası Kar	13,427	158,310	81,042	(47,250)	205,529
Dönem Net Karı	13,427	158,310	81,042	(47,250)	205,529
Bölüm Varlıkları	3,240,721	6,439,741	725,508	285,890	10,691,860
Toplam Varlıklar	3,240,721	6,439,741	725,508	285,890	10,691,860
Bölüm Yükümlülükleri	6,603,527	2,078,376	147,406	456,455	9,285,764
Özkaynaklar	-	-	-	1,406,096	1,406,096
Toplam Yükümlülükler	6,603,527	2,078,376	147,406	1,862,551	10,691,860
Diğer Bölüm Kalemleri	-	-	-	27,656	27,656
Amortisman (**)	-	-	-	26,956	26,956
Değer Azalışı	-	-	-	700	700

(\*) Personel ve işletme giderleri bölümlerin varlık ve yükümlülükleri oranında dağıtılmıştır.

(\*\*) 26,956 TL tutarındaki amortisman tutarının 21,525 TL'si maddi duran varlıklar amortismanından, 4,872 TL'si maddi olmayan duran varlık amortismanından, 559 TL'si ise elden çıkarılacak sabit kıymet amortismanından oluşmaktadır.

#### XXII. Diğer Hususlar

Yukarıda belirtilen muhasebe politikaları dışında belirtilmesi gereken diğer hususlar bulunmamaktadır.

## TÜRKİYE FİNANS KATILIM BANKASI AŞ

### 31ARALIK 2011 TARİHİ İTİBARIYLA

### KONSOLİDE OLMAYAN FİNANSAL TABLOLARA İLİŞKİN AÇIKLAMA VE DİPNOTLAR

(Tutarlar aksi belirtilmedikçe Bin Türk Lirası (TL) olarak belirtilmiştir.)

---

## DÖRDÜNCÜ BÖLÜM

### MALİ BÜNYEYE İLİŞKİN BİLGİLER

#### I. Sermaye Yeterliliği Standart Oranına İlişkin Açıklama ve Dipnotlar

Sermaye yeterliliği standart oranının tespitinde kullanılan risk ölçüm yöntemleri; sermaye yeterliliği standart oranının hesaplanması 1 Kasım 2006 tarih ve 26333 Sayılı Resmi Gazete'de yayımlanmış olan "Bankaların Sermaye Yeterliliği Ölçülmesine ve Değerlendirilmesine İlişkin Yönetmelik" çerçevesinde yapılmaktadır. Katılım Bankası'nın "Bankaların Sermaye Yeterliliğinin Ölçülmesine ve Değerlendirilmesine İlişkin Yönetmelik" esaslarına göre hesaplanan sermaye yeterliliği standart oranı % 14.24 olarak gerçekleşmiştir (31 Aralık 2010 : % 17.08).

Sermaye yeterliliği standart oranının hesaplanmasında hesap ve kayıt düzenine ilişkin mevzuata uygun olarak düzenlenen veriler kullanılır. Ayrıca, "Bankaların Sermaye Yeterliliği Ölçülmesine ve Değerlendirilmesine İlişkin Yönetmelik" esaslarına göre piyasa riski tutarı hesaplanarak sermaye yeterliliği standart oranı hesaplamalarına dahil edilmiştir.

Özkaynak hesabında sermayeden indirilen değer olarak dikkate alınan tutarlar; risk ağırlıklı varlıklar, gayrinakdi krediler ve yükümlülüklerin hesaplanmasına dahil edilmez. Risk ağırlıklı varlıkların hesaplanmasında, tükenme ve değer kaybı ile karşı karşıya olan varlıklar, ilgili amortismanlar ve karşılıklar düşüldükten sonra kalan net tutarlar üzerinden hesaplanır.

Gayrinakdi krediler ile ilgili işlemlerde, kredi riskine esas tutarların hesaplanmasında, karşı taraftan olan alacaklar, varsa bu işlemler için "Bankalarca Kredilerin ve Diğer Alacakların Niteliklerinin Belirlenmesi ve Bunlar İçin Ayrılacak Karşılıklara İlişkin Usul ve Esaslar Hakkında Yönetmelik"e istinaden ayrılan ve pasif hesaplar arasında izlenen özel karşılıklar düşüldükten sonraki net tutar üzerinden, "Bankaların Sermaye Yeterliliğinin Ölçülmesine ve Değerlendirilmesine İlişkin Yönetmelik" in 5'inci maddesinin (1) numaralı fıkrasında belirtilen krediye dönüştürme oranları ile çarpıldıktan sonra Sermaye Yeterliliği Analiz Formu'nda belirtilen risk ağırlıklarının uygulanması suretiyle hesaplanır.

Döviz haddi ile ilgili işlemlerde, kredi riskine esas tutarların hesaplanmasında, karşı taraftan olan alacaklar, "Bankaların Sermaye Yeterliliğinin Ölçülmesine ve Değerlendirilmesine İlişkin Yönetmelik" in 5'inci maddesinin (2) numaralı fıkrasında belirtilen krediye dönüştürme oranları ile çarpıldıktan sonra Sermaye Yeterliliği Analiz Formunda belirtilen risk ağırlıkları ile ağırlıklandırılır.



**TÜRKİYE FİNANS KATILIM BANKASI AŞ****31ARALIK 2011 TARİHİ İTİBARIYLA****KONSOLİDE OLMAYAN FİNANSAL TABLOLARA İLİŞKİN AÇIKLAMA VE DİPNOTLAR**

(Tutarlar aksi belirtilmedikçe Bin Türk Lirası (TL) olarak belirtilmiştir.)

**DÖRDÜNCÜ BÖLÜM (devamı)****MALİ BÜNYEYE İLİŞKİN BİLGİLER (devamı)****I. Sermaye Yeterliliği Standart Oranına İlişkin Açıklama ve Dipnotlar (devamı)**

	Risk Ağırlıkları					
	Katılım Bankası					
	% 0	% 20	% 50	% 100	% 150	% 200
Kredi Riskine Esas Tutar						
Bilanço Kalemleri (Net)	2,348,265	264,827	3,631,171	4,746,710	15,602	3,007
Nakit Değerler	455,838	-	-	-	-	-
Vadesi Gelmiş Menkul Değerler	-	-	-	-	-	-
T. C. Merkez Bankası	805,919	-	-	-	-	-
Yurtiçi, Yurtdışı Bankalar, Yurtdışı Merkez ve Şubeler	-	264,827	-	3,573	-	-
Para Piyasalarından Alacaklar	-	-	-	-	-	-
Ters Repo İşlemlerinden Alacaklar	-	-	-	-	-	-
Zorunlu Karşılıklar	625,753	-	-	-	-	-
Krediler	283,415	-	3,494,206	4,333,425	15,602	3,007
Tasfiye Olunacak Alacaklar (Net)	-	-	-	59,081	-	-
Kiralama İşlemlerinden Alacaklar	1,021	-	5,659	40,227	-	-
Satılmaya Hazır Finansal Varlıklar	-	-	-	85	-	-
Vadeye Kadar Elde Tutulan Yatırımlar	-	-	-	-	-	-
Aktiflerimizin Vadeli Satışından Alacaklar	-	-	-	-	-	-
Muhtelif Alacaklar	-	-	-	2,283	-	-
Kar Payı Gelir Tahakkuk ve Reeskontları	25,514	-	131,306	162,336	-	-
İştirak, Bağlı Ortak. ve Birlikte Kontrol Edilen Ortaklıklar (İş Ortaklıkları) (Net)	-	-	-	3,000	-	-
Maddi Duran Varlıklar	-	-	-	114,502	-	-
Diğer Aktifler	150,805	-	-	28,198	-	-
Nazım Kalemler	140,588	10,255	469,017	3,272,578	-	-
Gayrinakdi Krediler ve Taahhütler	140,386	105	469,017	3,262,955	-	-
Türev Finansal Araçlar	202	10,150	-	9,623	-	-
Risk Ağırlığı Verilmemiş Hesaplar	-	-	-	-	-	-
Toplam Risk Ağırlıklı Varlıklar	2,488,853	275,082	4,100,188	8,019,288	15,602	3,007

**Sermaye Yeterliliği Standart Oranına İlişkin Özet Bilgi**

	Cari Dönem	Önceki Dönem
Kredi Riskine Esas Tutar (KRET)	10,153,815	6,977,730
Piyasa Riskine Esas Tutar (PRET)	50,525	38,863
Operasyonel Riske Esas Tutar (ORET)	1,153,525	1,015,116
Özkaynak	1,617,374	1,372,192
Özkaynak/(KRET+PRET+ORET) *100	14.24	17.08

**TÜRKİYE FİNANS KATILIM BANKASI AŞ****31ARALIK 2011 TARİHİ İTİBARIYLA****KONSOLİDE OLMAYAN FİNANSAL TABLOLARA İLİŞKİN AÇIKLAMA VE DİPNOTLAR**

(Tutarlar aksi belirtilmedikçe Bin Türk Lirası (TL) olarak belirtilmiştir.)

**DÖRDÜNCÜ BÖLÜM (devamı)****MALİ BÜNYEYE İLİŞKİN BİLGİLER (devamı)****I. Sermaye Yeterliliği Standart Oranına İlişkin Açıklama ve Dipnotlar (devamı)****Özkaynak Kalemlerine İlişkin Bilgiler**

	Cari Dönem	Önceki Dönem
<b>ANA SERMAYE</b>		
Bankanın tasfiyesi halinde alacak hakkı açısından diğer tüm alacaklardan sonra gelen ödenmiş sermaye	800,000	800,000
Nominal Sermaye	800,000	800,000
Sermaye Taahhütleri (-)	-	-
Bankanın tasfiyesi halinde alacak hakkı açısından diğer tüm alacaklardan sonra gelen ödenmiş sermayeye ilişkin enflasyona göre düzeltme farkı	-	-
Hisse Senedi İhraç Primleri	-	-
Hisse Senedi İptal Kârları	-	-
Yasal Yedekler	46,748	36,772
I. Tertip Kanuni Yedek Akçe (TTK 466/1)	44,304	34,328
II. Tertip Kanuni Yedek Akçe (TTK 466/2)	2,444	2,444
Özel Kanunlar Gereği Ayrılan Yedek Akçe	-	-
Statü Yedekleri	-	-
Olağanüstü Yedekler	516,738	321,185
Genel Kurul Kararı Uyarınca Ayrılan Yedek Akçe	516,738	321,185
Dağıtılmamış Kârlar	-	-
Birikmiş Zararlar	-	-
Yabancı Para Sermaye Kur Farkı	-	-
Yasal Yedek, Statü Yedekleri ve Olağanüstü Yedeklerin Enflasyona Göre Düzeltme Farkı	-	-
Kâr	231,587	205,529
Net Dönem Kârı	231,587	205,529
Geçmiş Yıllar Kârı	-	-
Muhtemel Riskler İçin A. Serb. Karşılıkların Ana Sermayenin %25'ine Kadar Olan Kısmı	-	-
İştirak ve Bağlı Ortaklık Hisseleri ile Gayrim. Satış Kazançları	-	-
Yönetmelikte belirtilen sınırları aşmamak kaydıyla birincil sermaye benzeri borçlar	-	-
Zararın Yedek Akçelerle Karşılanamayan Kısmı (-)	-	-
Net Dönem Zararı	-	-
Geçmiş Yıllar Zararı	-	-
Faaliyet Kiralaması Geliştirme Maliyetleri (-)	27,862	29,381
Peşin Ödenmiş Giderler (-)*	-	4,095
Maddi Olmayan Duran Varlıklar (-)	11,801	10,251
Ana Sermayenin %10'unu Aşan Ertelenmiş Vergi Varlığı Tutarı (-)	-	-
Kanunun 56'ncı maddesinin Üçüncü Fıkrasındaki Aşım Tutarı (-)	-	-
<b>Ana Sermaye Toplamı</b>	<b>1,555,410</b>	<b>1,319,759</b>

(\*) 10.03.2011 tarih ve 27870 sayılı resmi gazetede yayınlanan "Bankaların Özkaynaklarına İlişkin Yönetmelik'te Değişiklik Yapılmasına Dair Yönetmelik" gereğince cari dönemde ana sermayeden indirilecek kalemlerden çıkartılarak kredi riski hesaplamasına %100 risk ağırlığı ile dahil edilmiştir.

**TÜRKİYE FİNANS KATILIM BANKASI AŞ****31 ARALIK 2011 TARİHİ İTİBARIYLA****KONSOLİDE OLMAYAN FİNANSAL TABLOLARA İLİŞKİN AÇIKLAMA VE DİPNOTLAR**

(Tutarlar aksi belirtilmedikçe Bin Türk Lirası (TL) olarak belirtilmiştir.)

**DÖRDÜNCÜ BÖLÜM (devamı)****MALİ BÜNYEYE İLİŞKİN BİLGİLER (devamı)****I. Sermaye Yeterliliği Standart Oranına İlişkin Açıklama ve Dipnotlar (devamı)**

<b>KATKI SERMAYE</b>	Cari Dönem	Önceki Dönem
Genel Karşılıklar	56,305	34,099
Menkuller Yeniden Değerleme Değer Artışı Tutarının %45'i	-	-
Gayrimenkuller Yeniden Değerleme Değer Artışı Tutarının %45'i	9,712	9,712
İştirakler, Bağlı Ortaklıklar Ve Birlikte Kontrol Edilen Ortaklıklar (İş Ortaklıkları) Bedelsiz Hisseleri	-	-
Birincil Sermaye Benzeri Borçların Ana Sermaye Hesaplamasında Dikkate Alınmayan Kısmı	-	-
İkincil Sermaye Benzeri Borçlar	-	-
Menkul Değerler Değer Artış Fonu Tutarının %45'i	(2,996)	9,463
İştirakler ve Bağlı Ortaklıklardan	-	-
Satılmaya Hazır Finansal Varlıklardan	(2,996)	9,463
Sermaye Yedeklerinin, Kâr Yedeklerinin ve Geçmiş Yıllar K/Z'nin Enflasyona Göre Düzeltme Farkları (Yasal Yedek, Statü Yedekleri ve Olağanüstü Yedeklerin Enflasyona Göre Düzeltme Farkı hariç)	-	-
Katkı Sermaye Toplamı	63,021	53,274
<b>SERMAYE</b>	<b>1,618,431</b>	<b>1,373,033</b>
<b>SERMAYEDEN İNDİRİLEN DEĞERLER</b>	<b>1,057</b>	<b>841</b>
Sermayesinin Yüzde On ve Daha Fazlasına Sahip Olunan Bankalar ile Finansal Kuruluşlardan (Yurt İçi, Yurt Dışı) Konsolide Edilmeyenlerdeki Ortaklık Payları	-	-
Sermayesinin Yüzde Onundan Azına Sahip Olunan Bankalar ile Finansal Kuruluşlardaki (Yurt İçi, Yurt Dışı) Bankanın Ana Sermaye ve Katkı Sermaye Toplamının Yüzde On ve Daha Fazlasını Aşan Tutardaki Ortaklık Payları Toplamı	-	-
Bankalara, Finansal Kuruluşlara (Yurt İçi, Yurt Dışı) veya Nitelikli Pay Sahiplerine Kullanılan İkincil Sermaye Benzeri Borç Niteliğini Haiz Krediler ile Bunlardan Satın Alınan Birincil veya İkincil Sermaye Benzeri Borç Niteliğini Haiz Borçlanma Araçları	-	-
Kanununun 50 ve 51'inci Maddeleri Hükümlerine Aykırı Olarak Kullanılan Krediler	-	-
Bankaların, Gayrimenkullerinin Net Defter Değerleri Toplamının Özkaynaklarının Yüzde Ellisini Aşan Kısmı İle Alacaklarından Dolayı Edinmek Zorunda Kaldıkları Ve Kanununun 57'nci Maddesi Uyarınca Elden Çıkarılması Gereken Emtia Ve Gayrimenkullerden Edinim Tarihinden İtibaren Beş Yıl Geçmesine Rağmen Elden Çıkarılmayanların Net Defter Değerleri	1,053	841
Kanununun 45 inci maddesi uyarınca belirlenen sermaye yeterliliği oranının hesaplanmasına ilişkin usul ve esaslar kapsamında yüzde bin iki yüz elli risk ağırlığına tabi tutulması yerine özkaynaktan düşülmesi tercih edilen menkul kıymetleştirme pozisyonları	-	-
Diğer	4	-
<b>TOPLAM ÖZKAYNAK</b>	<b>1,617,374</b>	<b>1,372,192</b>

## TÜRKİYE FİNANS KATILIM BANKASI AŞ

### 31 ARALIK 2011 TARİHİ İTİBARIYLA

### KONSOLİDE OLMAYAN FİNANSAL TABLOLARA İLİŞKİN AÇIKLAMA VE DİPNOTLAR

(Tutarlar aksi belirtilmedikçe Bin Türk Lirası (TL) olarak belirtilmiştir.)

#### DÖRDÜNCÜ BÖLÜM (devamı)

#### MALİ BÜNYEYE İLİŞKİN BİLGİLER (devamı)

##### II. Kredi Riski

Kredi riski Katılım Bankası'nın ticari ilişki içinde bulunduğu karşı tarafın; Katılım Bankası ile yaptığı sözleşme gereklerine uymayarak yükümlülüğünü kısmen veya tamamen zamanında yerine getirememesinden oluşabilecek risk ve zararları ifade eder.

Kredi Tahsis Bölümü'nce kredi müşterilerinin kredi değerliliği izlenmekte ve altı ay veya bir yıllık dönemler itibarıyla düzenli olarak gözden geçirilmektedir. Borçlularının kredi değerlilikleri düzenli aralıklarla "Bankalarca Karşılık Ayrılacak Kredilerin ve Diğer Alacakların Niteliklerinin Belirlenmesi ve Ayrılacak Karşılıklara İlişkin Esas ve Usuller Hakkında Yönetmelik"e uygun şekilde izlenmektedir. Hesap durum belgeleri ilgili mevzuatta öngörüldüğü şekilde alınmaktadır. Kredi limitleri Yönetim Kurulu, banka kredi komitesi ve kredi yönetimine belirlenmektedir. Katılım Bankası, kullandığı kredileri ve diğer alacakları için teminat almaktadır. Alınan teminatlar kredibilitesi yüksek gerçek ve tüzel kişi kefaleti, Hazine, Özelleştirme İdaresi Başkanlığı ve Toplu Konut İdaresi Başkanlığı'nca ve bunların kefaleti ile ihraç edilen bono ve tahviller, OECD ülkeleri merkez yönetimleri, merkez bankaları ve bunların kefaletleri ile ihraç edilen menkul kıymetler, Avrupa Merkez Bankası ve bankanın kefaleti ile ihraç edilen menkul kıymetler, altın ve diğer kıymetli madenler, borsaya kote edilmiş hisse senetleri, varlığa dayalı menkul kıymet, özel sektör tahvilleri, bankaların verecekleri kefalet ve teminat mektupları, OECD ülkelerinde faaliyet gösteren bankaların garantileri, OECD ülkeleri merkezi yönetimleri ile merkez bankalarının kefaletleri, kamu kurumlarından doğmuş alacak temlikli veya rehni, müşteri çeki, taşıt rehni, ihracat vesaiki, ticari işletme rehni, uçak, gemi ve gayrimenkul ipoteği, nakit blokajı, müşteri çeklerinden oluşmaktadır.

Önemli ölçüde kredi riskine maruz kaldığında vadeli işlem, opsiyon ve benzer nitelikli sözleşmeleri, hakların kullanılması, edimlerin yerine getirilmesi veya satılması yoluyla kısa zamanda sona erdirerek toplam riski azaltma yoluna gidilmemektedir.

Tazmin edilen gayrinakdi krediler, vadesi geldiği halde ödenmeyen kredilerle aynı risk ağırlığına tabi tutulmaktadır.

Katılım Bankası'nın ilk büyük 100 kredi müşterisinden olan risklerinin toplam nakdi krediler portföyü içindeki payı %16.3'dür (31 Aralık 2010: %16.5).

Katılım Bankası'nın ilk büyük 100 gayrinakdi kredi müşterisinden olan risklerinin toplam gayrinakdi krediler portföyü içindeki payı %31.94'dür (31 Aralık 2010: %32.3).

Katılım Bankası'nın ilk büyük 100 kredi müşterisinden olan nakdi alacak tutarının toplam bilanço içindeki payı %12.45'dir. (31 Aralık 2010: %12.2).

Katılım Bankası'nın ilk büyük 100 kredi müşterisinden olan gayrinakdi alacak tutarının toplam nazım hesaplarda izlenen varlıklar içindeki payı %1.45'dir. (31 Aralık 2010: %1.1).

Katılım Bankası'nca üstlenilen kredi riski için ayrılan genel karşılık tutarı 94,424 TL'dir (31 Aralık 2010: 69,232 TL).

# TÜRKİYE FİNANS KATILIM BANKASI AŞ

## 31ARALIK 2011 TARİHİ İTİBARIYLA

### KONSOLİDE OLMAYAN FİNANSAL TABLOLARA İLİŞKİN AÇIKLAMA VE DİPNOTLAR

(Tutarlar aksi belirtilmedikçe Bin Türk Lirası (TL) olarak belirtilmiştir.)

#### DÖRDÜNCÜ BÖLÜM (devamı)

#### MALİ BÜNYEYE İLİŞKİN BİLGİLER (devamı)

#### II. Kredi Riski (devamı)

##### Kredi Riskinin Kullanıcılara ve Coğrafi Bölgelere Göre Dağılımı Tablosu:

	Kişi ve Kuruluşlara Kullandırılan Krediler *		Bankalar ve Diğer Mali Kuruluşlara Kullandırılan Krediler		Menkul Değerler**		Diğer Krediler***	
	Cari Dönem	Önceki Dönem	Cari Dönem	Önceki Dönem	Cari Dönem	Önceki Dönem	Cari Dönem	Önceki Dönem
<b>Kullanıcılara göre kredi dağılımı</b>								
Özel Sektör	7,749,282	5,765,487	3,322	6,096	85	71	7,497,054	5,070,355
Kamu Sektörü	-	-	-	-	620,742	595,052	-	-
Bankalar	-	-	1,730,399	1,738,151	-	-	1,399,746	1,509,058
Bireysel Müşteriler	2,574,628	2,141,854	-	-	-	-	800,411	580,955
Sermayede Payı Temsil Eden MD	-	-	-	-	-	-	3,000	2,000
<b>Toplam</b>	<b>10,323,910</b>	<b>7,907,341</b>	<b>1,733,721</b>	<b>1,744,247</b>	<b>620,827</b>	<b>595,123</b>	<b>9,700,211</b>	<b>7,162,368</b>
<b>Coğrafi bölgeler itibarıyla bilgiler</b>								
Yurtiçi	10,212,939	7,856,828	1,669,696	1,625,761	619,789	594,279	8,674,310	6,183,644
Avrupa Birliği Ülkeleri	2,401	8,212	26,188	74,932	85	71	1,008,206	960,011
OECD Ülkeleri ****	1,327	1,198	3,109	994	-	-	-	583
Kıyı Bankacılığı Bölgeleri	5,842	4,328	-	-	-	-	4,839	8,914
ABD, Kanada	-	-	31,155	41,859	-	-	-	-
Diğer Ülkeler	101,401	36,775	3,573	701	953	773	12,856	9,216
<b>Toplam</b>	<b>10,323,910</b>	<b>7,907,341</b>	<b>1,733,721</b>	<b>1,744,247</b>	<b>620,827</b>	<b>595,123</b>	<b>9,700,211</b>	<b>7,162,368</b>

\* Kişi ve kuruluşlara kullandırılan krediler kiralama işlemlerinden alacakları da içermektedir.

\*\* Gerçeğe Uygun Değer Farkı Kar/Zarara Yansıtılan, Satılmaya Hazır ve Vadeye Kadar Elde Tutulacak menkul değerleri içermektedir.

\*\*\* THP'de ilk üç sütunda yer alanlar dışında sınıflandırılan ve 5411 sayılı Kanunun 48' inci maddesinde bilanço içi kredi olarak tanımlanan işlemleri içermektedir.

\*\*\*\* AB ülkeleri, ABD ve Kanada dışındaki OECD ülkeleri

**TÜRKİYE FİNANS KATILIM BANKASI AŞ****31ARALIK 2011 TARİHİ İTİBARIYLA****KONSOLİDE OLMAYAN FİNANSAL TABLOLARA İLİŞKİN AÇIKLAMA VE DİPNOTLAR**

(Tutarlar aksi belirtilmedikçe Bin Türk Lirası (TL) olarak belirtilmiştir.)

**DÖRDÜNCÜ BÖLÜM (devamı)****MALİ BÜNYEYE İLİŞKİN BİLGİLER (devamı)****II. Kredi Riski (devamı)****Coğrafi Bölgeler İtibariyle Bilgiler**

	Varlıklar	Yükümlülükler	Gayrinakdi Krediler	Sabit Sermaye Yatırımları	Net Kâr
<b>Cari Dönem</b>					
Yurtiçi	13,345,278	11,925,173	6,512,854	22,639	231,587
Avrupa Birliği Ülkeleri	32,714	387,957	7,991	-	-
OECD Ülkeleri *	4,436	1,679	-	-	-
Kıyı Bankacılığı Bölgeleri	5,842	40,345	4,839	-	-
ABD, Kanada	31,155	7,052	-	-	-
Diğer Ülkeler	105,928	1,166,147	12,855	-	-
İştirak, Bağlı Ortaklık ve Birlikte Kontrol Edilen Ortaklıklar (İş Ortaklıkları)	3,000	-	-	-	-
Dağıtılmamış Varlıklar/Yükümlülükler**	-	-	-	-	-
<b>Toplam</b>	<b>13,528,353</b>	<b>13,528,353</b>	<b>6,538,539</b>	<b>22,639</b>	<b>231,587</b>
<b>Önceki Dönem</b>					
Yurtiçi	10,514,744	10,500,291	4,257,872	40,249	205,529
Avrupa Birliği Ülkeleri	87,822	44,331	4,457	-	-
OECD Ülkeleri *	2,775	619	-	-	-
Kıyı Bankacılığı Bölgeleri	4,328	73	8,915	-	-
ABD, Kanada	41,859	1,911	-	-	-
Diğer Ülkeler	38,332	144,635	9,216	-	-
İştirak, Bağlı Ortaklık ve Birlikte Kontrol Edilen Ortaklıklar (İş Ortaklıkları)	2,000	-	-	-	-
Dağıtılmamış Varlıklar/Yükümlülükler**	-	-	-	-	-
<b>Toplam</b>	<b>10,691,860</b>	<b>10,691,860</b>	<b>4,280,460</b>	<b>40,249</b>	<b>205,529</b>

\* AB ülkeleri, ABD ve Kanada dışındaki OECD ülkeleri

\*\*Tutarlı bir esasa göre bölümlere dağıtılamayan varlık ve yükümlülükler

**TÜRKİYE FİNANS KATILIM BANKASI AŞ****31ARALIK 2011 TARİHİ İTİBARIYLA****KONSOLİDE OLMAYAN FİNANSAL TABLOLARA İLİŞKİN AÇIKLAMA VE DİPNOTLAR**

(Tutarlar aksi belirtilmedikçe Bin Türk Lirası (TL) olarak belirtilmiştir.)

**DÖRDÜNCÜ BÖLÜM (devamı)****MALİ BÜNYEYE İLİŞKİN BİLGİLER (devamı)****II. Kredi Riski (devamı)****Sektörlere Göre Nakdi Kredi Dağılım Tablosu**

	Cari Dönem				Önceki Dönem			
	TP	(%)	YP	(%)	TP	(%)	YP	(%)
Tarım	162,338	1.72	3,232	0.39	125,652	1.67	3,042	0.82
Çiftçilik ve Hayvancılık	162,313	1.72	3,232	0.39	125,605	1.67	3,042	0.82
Ormançılık	25	-	-	-	47	-	-	-
Balıkçılık	-	-	-	-	-	-	-	-
Sanayi	2,360,473	25.00	472,449	57.00	1,886,632	25.10	237,645	63.70
Madencilik ve Taşocakçılığı	142,048	1.50	933	0.11	130,525	1.74	-	-
İmalat Sanayi	2,147,965	22.75	440,176	53.11	1,719,801	22.88	217,344	58.26
Elektrik, Gaz, Su	70,460	0.75	31,340	3.78	36,306	0.48	20,301	5.44
İnşaat	1,053,157	11.15	18,957	2.29	844,121	11.23	26,113	7.00
Hizmetler	3,615,878	38.30	334,219	40.32	2,779,844	36.99	106,267	28.48
Toptan ve Perakende Ticaret	2,855,360	30.25	243,619	29.39	2,229,874	29.67	99,403	26.64
Otel ve Lokanta Hizmetleri	111,808	1.18	34,054	4.11	57,150	0.76	1,118	0.30
Ulaştırma Ve Haberleşme	274,478	2.91	29,288	3.53	195,873	2.61	5,527	1.48
Mali Kuruluşlar	3,322	0.04	-	-	6,096	0.08	-	-
Gayrimenkul ve Kira. Hizm.	244,661	2.59	27,258	3.29	183,939	2.45	219	0.06
Serbest Meslek Hizmetleri	-	-	-	-	-	-	-	-
Eğitim Hizmetleri	40,030	0.42	-	-	37,251	0.50	-	-
Sağlık ve Sosyal Hizmetler	86,219	0.91	-	-	69,661	0.93	-	-
Diğer	2,250,199	23.83	-	-	1,879,817	25.01	-	-
Toplam	9,442,045	100.00	828,857	100.00	7,516,066	100.00	373,067	100.00

# TÜRKİYE FİNANS KATILIM BANKASI AŞ

## 31 ARALIK 2011 TARİHİ İTİBARIYLA

### KONSOLİDE OLMAYAN FİNANSAL TABLOLARA İLİŞKİN AÇIKLAMA VE DİPNOTLAR

(Tutarlar aksi belirtilmedikçe Bin Türk Lirası (TL) olarak belirtilmiştir.)

#### DÖRDÜNCÜ BÖLÜM (devamı)

#### MALİ BÜNYEYE İLİŞKİN BİLGİLER (devamı)

#### II. Kredi Riski (devamı)

**31 Aralık 2011 tarihi itibarıyla finansal varlık sınıfı bazında kredi kalitesi aşağıdaki gibidir:**

	Vadesi geçmemiş ve değer kaybına uğramamış olanlar	Vadesi geçmiş veya değer kaybına uğramış olanlar	Toplam
Bankalardan alacaklar	268,400	-	268,400
Gerçeğe uygun değer farkı kar veya zarara yansıtılan finansal varlıklar	23,667	-	23,667
Satılmaya Hazır Finansal Varlıklar	620,827	-	620,827
Verilen krediler*	10,121,764	450,965	10,572,729
Kurumsal krediler	4,603,644	177,636	4,781,280
KOBİ'lere verilen krediler	4,041,930	230,222	4,272,152
Tüketici kredileri	1,476,190	43,107	1,519,297
Diğer	-	-	-
Toplam	11,034,658	450,965	11,485,623

\* Verilen krediler satırı kiralama işlemlerinden alacakları da içermektedir.

**31 Aralık 2010 tarihi itibarıyla finansal varlık sınıfı bazında kredi kalitesi aşağıdaki gibidir:**

	Vadesi geçmemiş veya değer kaybına uğramamış olanlar	Vadesi geçmiş veya değer kaybına uğramış olanlar	Toplam
Bankalardan alacaklar	363,046	-	363,046
Gerçeğe uygun değer farkı kar veya zarara yansıtılan finansal varlıklar	8,627	-	8,627
Satılmaya Hazır Finansal Varlıklar	595,123	-	595,123
Verilen krediler	7,762,537	394,742	8,157,279
Kurumsal krediler	3,315,721	126,368	3,442,089
KOBİ'lere verilen krediler	3,238,390	213,126	3,451,516
Tüketici kredileri	1,208,426	55,248	1,263,674
Diğer	-	-	-
Toplam	8,729,333	394,742	9,124,075

\* Verilen krediler satırı kiralama işlemlerinden alacakları da içermektedir.



# TÜRKİYE FİNANS KATILIM BANKASI AŞ

31ARALIK 2011 TARİHİ İTİBARIYLA

## KONSOLİDE OLMAYAN FİNANSAL TABLOLARA İLİŞKİN AÇIKLAMA VE DİPNOTLAR

(Tutarlar aksi belirtilmedikçe Bin Türk Lirası (TL) olarak belirtilmiştir.)

### DÖRDÜNCÜ BÖLÜM (devamı)

#### MALİ BÜNYEYE İLİŞKİN BİLGİLER (devamı)

##### II. Kredi Riski (devamı)

###### Kredi Derecelendirme Sistemi

Kredi riski Katılım Bankası'nın içsel derecelendirme (rating) sistemine göre değerlendirilmektedir. Krediler en iyi dereceden (yüksek), en düşük derecelere (standart altı) kadar aşağıdaki gibi sıralanmış, tablonun en altında ise temerrüde düşmüş (değer kaybına uğramış) kredilere yer verilmiştir.

Cari Dönem	Tarihi Temerrüt Oranları %	Toplam*
Yüksek	% 0.08	11,883,143
Standart	% 1.04	2,104,927
Standart Altı	% 0.73	31,675
Değer kaybına uğramış	-	245,497
Derecelendirilmemiş	% 0.08	2,846,026
<b>Toplam</b>		<b>17,111,268</b>

\* Yukarıdaki tablolarda yer alan tutarlar, krediler, finansal kiralama işlemlerinden alacaklar ve garanti ve kefaletleri içermektedir.

"Yüksek" kategorisi borçlunun çok güçlü bir finansal yapıya sahip olduğunu, "standart" kategorisi borçlunun iyi ve yeterli bir finansal yapıya sahip olduğunu, "standart altı" kategorisi ise borçlunun finansal yapısının orta ve kısa vadede risk altında olduğunu göstermektedir.

##### Vadesi veya anlaşma koşulları yeniden gözden geçirilen finansal varlıkların kayıtlı değeri:

	Cari Dönem	Önceki Dönem
Bankalardan alacaklar	-	-
Gerçeğe uygun değer farkı kar veya zarara yansıtılan finansal varlıklar	-	-
Verilen krediler	115,530	140,743
Kurumsal krediler	67,960	73,946
KOBİ'lere verilen krediler	46,599	64,785
Tüketici kredileri	971	2,012
Diğer	-	-
<b>Toplam</b>	<b>115,530</b>	<b>140,743</b>

# TÜRKİYE FİNANS KATILIM BANKASI AŞ

## 31 ARALIK 2011 TARİHİ İTİBARIYLA

### KONSOLİDE OLMAYAN FİNANSAL TABLOLARA İLİŞKİN AÇIKLAMA VE DİPNOTLAR

(Tutarlar aksi belirtilmedikçe Bin Türk Lirası (TL) olarak belirtilmiştir.)

#### DÖRDÜNCÜ BÖLÜM (devamı)

#### MALİ BÜNYEYE İLİŞKİN BİLGİLER (devamı)

#### III. Piyasa Riskine İlişkin Açıklama ve Dipnotlar

Piyasa riskine maruz değer, 1 Kasım 2006 tarih ve 26333 sayılı Resmi Gazete’de yayımlanarak yürürlüğe giren Bankaların Sermaye Yeterliliğinin Ölçülmesine ve Değerlendirilmesine İlişkin Yönetmelik’in 3. bölümünde açıklanan Standart Metod ile hesaplanmakta ve raporlanmaktadır. Piyasa riski ölçümleri ayda bir yapılmaktadır.

#### 1.1. Piyasa Riskine İlişkin Bilgiler

	Tutar
(I) Genel Piyasa Riski İçin Hesaplanan Sermaye Yükümlülüğü- Standart Metod	1,545
(II) Spesifik Risk İçin Hesaplanan Sermaye Yükümlülüğü - Standart Metod	2
(III) Kur Riski İçin Hesaplanan Sermaye Yükümlülüğü - Standart Metod	2,495
(IV) Emtia Riski İçin Hesaplanan Sermaye Yükümlülüğü - Standart Metod	-
(V) Takas Riski İçin Hesaplanan Sermaye Yükümlülüğü - Standart Metod	-
(VI) Opsiyonlardan Kaynaklanan Piyasa Riski İçin Hesaplanan Sermaye Yükümlülüğü - Standart Metod	-
(VII) Risk Ölçüm Modeli Kullanan Bankalarda Piyasa Riski İçin Hesaplanan Sermaye Yükümlülüğü	-
(VIII) Piyasa Riski İçin Hesaplanan Toplam Sermaye Yükümlülüğü (I+II+III+IV+V+VI)	4,042
(IX) Piyasa Riskine Esas Tutar (12,5 x VIII) ya da (12,5 x VII)	50,525

#### 1.2. Dönem İçerisinde Ay Sonları İtibariyle Hesaplanan Piyasa Riskine İlişkin Ortalama Piyasa Riski Tablosu

	Cari Dönem			Önceki Dönem		
	Ortalama	En Yüksek	En Düşük	Ortalama	En Yüksek	En Düşük
Faiz Oranı Riski*	1,810	2,565	485	1,666	2,434	147
Hisse Senedi Riski	-	-	-	9	12	-
Kur Riski	2,419	3,225	1,322	2,196	3,950	1,100
Emtia Riski	-	-	-	-	-	-
Takas Riski	-	-	-	-	-	-
Opsiyon Riski	-	-	-	-	-	-
Toplam Riske Maruz Değer	52,865	66,050	34,750	48,381	67,500	24,038

(\*) Vadeli işlemler ve Gelir Ortaklığı Senetlerinin (GES) piyasa etkisi dikkate alınarak hesaplanmıştır.

## TÜRKİYE FİNANS KATILIM BANKASI AŞ

### 31 ARALIK 2011 TARİHİ İTİBARIYLA

### KONSOLİDE OLMAYAN FİNANSAL TABLOLARA İLİŞKİN AÇIKLAMA VE DİPNOTLAR

(Tutarlar aksi belirtilmedikçe Bin Türk Lirası (TL) olarak belirtilmiştir.)

#### DÖRDÜNCÜ BÖLÜM (devamı)

#### MALİ BÜNYEYE İLİŞKİN BİLGİLER (devamı)

#### IV. Operasyonel Riske İlişkin Bilgiler

Katılım Bankası'nın operasyonel risk hesaplamasında "Temel Gösterge Yöntemi" kullanılmaktadır. Operasyonel riske esas tutar, 1 Kasım 2006 tarih ve 26333 sayılı Resmi Gazete'de yayımlanan "Bankaların Sermaye Yeterliliğinin Ölçülmesi ve Değerlendirilmesine İlişkin Yönetmelik" in 1 Haziran 2007 tarihi itibarıyla yürürlüğe giren 4 üncü bölümü "Operasyonel Riske Esas Tutarın Hesaplanması" uyarınca Katılım Bankası'nın son 3 yılına ait 2010, 2009 ve 2008 yıl sonu brüt gelirleri kullanılmak suretiyle hesaplanmıştır.

#### V. Kur Riskine İlişkin Açıklama ve Dipnotlar

Sınırlı olmakla birlikte kur riski, döviz alım-satım portföyü içinde ele alınmakta; dolayısıyla var olan pozisyonun genel risk profilini nasıl etkilediği hesaplanmaktadır. RMD sonuçları ve stres testleri yardımıyla yapılan duyarlılık analizleri üst düzey yönetime bildirilmektedir.

Katılım Bankası'nın 31 Aralık 2011 tarihi itibarıyla riskten korunma amaçlı türev araçları bulunmamaktadır.

Katılım Bankası, kur riskini merkezileştirmiş ve bilançoda bulunan tüm kur riskini Fon Yönetimi tarafından üstlenilmesini ve yönetilmesini sağlamıştır. Diğer kar merkezleri maruz kaldıkları kur riskini, Fon Yönetimi'ne devrederler ve söz konusu risk döviz alım-satım portföyü içinde takip edilir.

Yabancı para risklerine yönelik olarak açık pozisyon alınmamaya çalışılmakta, müşteri işlemlerinden kaynaklanabilecek herhangi bir kur riski doğduğunda ise karşı pozisyon alınarak kur riski taşınmamaktadır.

Katılım Bankası'nın finansal tablo tarihi ile bu tarihten geriye doğru son beş iş günü kamuya duyurulan cari döviz alış kurları aşağıdaki gibidir:

	Avro	ABD Doları	Japon Yeni (100)
Bilanço Tarihinde Gişe Döviz Alış Kuru	2.4592	1.9065	2.4465
30 Aralık 2011	2.4592	1.9065	2.4465
29 Aralık 2011	2.4702	1.8897	2.4278
28 Aralık 2011	2.4633	1.8847	2.4158
27 Aralık 2011	2.4613	1.8833	2.4116
26 Aralık 2011	2.4583	1.8809	2.4055
23 Aralık 2011	2.4555	1.8779	2.4006

Katılım Bankası'nın cari döviz alış kurunun finansal tablo tarihinden geriye doğru son otuz günlük basit aritmetik ortalama değerleri aşağıdaki gibidir:

1 ABD Doları	1.8589 TL
1 Avro	2.4522 TL
100 Japon Yeni	2.3837 TL

**TÜRKİYE FİNANS KATILIM BANKASI AŞ****31ARALIK 2011 TARİHİ İTİBARIYLA****KONSOLİDE OLMAYAN FİNANSAL TABLOLARA İLİŞKİN AÇIKLAMA VE DİPNOTLAR**

(Tutarlar aksi belirtilmedikçe Bin Türk Lirası (TL) olarak belirtilmiştir.)

**DÖRDÜNCÜ BÖLÜM (devamı)****MALİ BÜNYEYE İLİŞKİN BİLGİLER (devamı)****V. Kur Riskine İlişkin Açıklama ve Dipnotlar (devamı)****Katılım Bankası'nın Kur Riskine İlişkin Bilgiler: Yabancı Paralar (Bin TL)**

	Avro	USD	Yen	Diğer YP	Toplam
<b>Cari Dönem</b>					
<b>Varlıklar</b>					
Nakit Değerler (Kasa, Efektif Deposu, Yoldaki Paralar, Satın Alınan Çekler) ve T.C. Merkez Bnk.	123,589	956,021	-	522,710	1,602,320
Bankalar	66,171	109,585	1,058	17,699	194,513
Gerçeğe Uygun Değer Farkı Kâr veya Zarara Yansıtılan Finansal Varlıklar (****)	-	-	-	-	-
Para Piyasalarından Alacaklar	-	-	-	-	-
Satılmaya Hazır Finansal Varlıklar	85	953	-	-	1,038
Krediler (*)	1,033,726	2,342,702	-	-	3,376,428
İştirak, Bağlı Ortaklık ve Birlikte Kontrol Edilen Ortaklıklar (İş Ortaklıkları)	-	-	-	-	-
Vadeye Kadar Elde Tutulacak Yatırım	-	-	-	-	-
Riskten Korunma Amaçlı Türev Finansal Varlıklar	-	-	-	-	-
Maddi Duran Varlıklar	-	-	-	-	-
Maddi Olmayan Duran Varlıklar	-	-	-	-	-
Diğer Varlıklar (**)	27,318	25,529	-	2	52,849
<b>Toplam Varlıklar</b>	<b>1,250,889</b>	<b>3,434,790</b>	<b>1,058</b>	<b>540,411</b>	<b>5,227,148</b>
<b>Yükümlülükler</b>					
Özel Cari Hesap ve Katılma Hesapları Aracılığı ile Bankalardan Toplanan Fonlar	4,914	6,701	-	292	11,907
Özel Cari Hesap ve Katılma Hesapları YP	1,002,178	1,732,881	1,286	527,559	3,263,904
Para Piyasalarına Borçlar	-	-	-	-	-
Diğer Mali Kuruluşlar, Sağl. Fonlar	298,811	1,213,145	-	-	1,511,956
İhraç Edilen Menkul Değerler	-	-	-	-	-
Muhtelif Borçlar	15,253	72,983	-	-	88,236
Riskten Korunma Amaçlı Türev Finansal Borçlar	-	-	-	-	-
Diğer Yükümlülükler (***)	18,856	29,541	-	156	48,553
<b>Toplam Yükümlülükler</b>	<b>1,340,012</b>	<b>3,055,251</b>	<b>1,286</b>	<b>528,007</b>	<b>4,924,556</b>
<b>Net Bilanço Pozisyonu</b>	<b>(89,123)</b>	<b>379,539</b>	<b>(228)</b>	<b>12,404</b>	<b>302,592</b>
<b>Net Nazım Hesap Pozisyonu</b>	<b>88,214</b>	<b>(388,551)</b>	<b>-</b>	<b>(2,109)</b>	<b>(302,446)</b>
Türev Finansal Araçlardan Alacak.	270,454	534,183	-	23,211	827,848
Türev Finansal Araçlardan Borçlar	182,240	922,734	-	25,320	1,130,294
Gayrinakdi Krediler (*****)	879,268	1,985,571	1,052	16,737	2,882,628

# TÜRKİYE FİNANS KATILIM BANKASI AŞ

## 31ARALIK 2011 TARİHİ İTİBARIYLA

### KONSOLİDE OLMAYAN FİNANSAL TABLOLARA İLİŞKİN AÇIKLAMA VE DİPNOTLAR

(Tutarlar aksi belirtilmedikçe Bin Türk Lirası (TL) olarak belirtilmiştir.)

#### DÖRDÜNCÜ BÖLÜM (devamı)

#### MALİ BÜNYEYE İLİŞKİN BİLGİLER (devamı)

#### V. Kur Riskine İlişkin Açıklama ve Dipnotlar (devamı)

##### Katılım Bankası'nın Kur Riskine İlişkin Bilgiler: Yabancı Paralar (Bin TL) (devamı)

	Avro	USD	Yen	Diğer YP	Toplam
<b>Önceki Dönem</b>					
Toplam Varlıklar	1,068,234	2,513,127	142	22,687	3,604,190
Toplam Yükümlülükler	1,028,394	1,848,247	67	8,311	2,885,019
Net Bilanço Pozisyonu	39,840	664,880	75	14,376	719,171
Net Nazım Hesap Pozisyonu	(37,174)	(661,588)	-	(9,757)	(708,519)
Türev Finansal Araçlardan Alacaklar	79,381	286,089	-	14,405	379,875
Türev Finansal Araçlardan Borçlar	116,555	947,677	-	24,162	1,088,394
Gayrinakdi Krediler (*****)	576,602	1,140,047	769	13,438	1,730,856

(\*) Krediler, dövizde endeksli olarak kullanılan ve TL hesaplarda takip edilen 2,547,571 TL tutarındaki dövizde endeksli krediyi (anapara, kur farkları, reeskont ve tahakkuk) içermektedir.

(\*\*) Diğer varlıklar kiralama işlemlerinden alacaklar, muhtelif alacaklar ile diğer aktiflerden oluşmaktadır. Ayrıca dövizde endeksli olarak kullanılan 36,827 TL tutarındaki finansal kiralama alacağı (anapara, kur farkları, reeskont ve tahakkuk) ve 5,517 TL tutarındaki dövizde endeksli takipteki kredi alacağı da diğer varlıklara dahil edilmiştir.

(\*\*\*) Diğer yükümlülükler, döviz ve dövizde endeksli krediler için hesaplanan 8,976 TL tutarındaki genel kredi karşılığını da içermektedir. Ayrıca 3,910 TL tutarındaki alım satım amaçlı türev finansal borçlar reeskontu diğer yükümlülükler satırından düşülmüştür.

(\*\*\*\*) 3,723 TL tutarındaki alım satım amaçlı türev finansal varlıklar reeskontu gerçeğe uygun değer farkı kar zarara yansıtılan finansal varlıklar satırından düşülmüştür.

(\*\*\*\*\*) Net Bilanço Dışı Pozisyona etkisi bulunmamaktadır.

#### Kur riskine duyarlılık

Katılım Bankası büyük ölçüde Avro ve ABD Doları cinsinden kur riskine maruz kalmaktadır.

Aşağıdaki tablo Katılım Bankası'nın ABD Doları ve diğer YP kurlarındaki %10'luk değişime olan duyarlılığını göstermektedir. Kullanılan %10'luk oran, kur riskinin üst düzey yönetime Katılım Bankası içinde raporlanması sırasında kullanılan oran olup, söz konusu oran yönetimin döviz kurlarında beklediği olası değişiklikleri ifade eder. ABD Doları'nın ve diğer YP'nin TL karşısında %10'luk değer artışının kar / zararda veya özkaynaklarda yaratacağı etki aşağıdaki gibidir. Bu analiz tüm diğer değişkenlerin sabit kaldığı varsayımıyla hazırlanmıştır.

	Döviz kurundaki % değişim	Kar / (zarar) üzerindeki etki		Özkaynak üzerindeki etki*	
		Cari Dönem	Önceki Dönem	Cari Dönem	Önceki Dönem
ABD Doları	% 10	(901)	329	(901)	329
Avro	% 10	(91)	267	(91)	267
Yen	% 10	(23)	8	(23)	8
Diğer YP	% 10	1,030	462	1,030	462

(\*) Özkaynak etkisi; Yukarıdaki para birimlerinin TL karşısında %10'luk değer azalışının kar/zararda yaratacağı etki yukarıdaki tutarda fakat ters yönde olacaktır.

**TÜRKİYE FİNANS KATILIM BANKASI AŞ****31ARALIK 2011 TARİHİ İTİBARIYLA****KONSOLİDE OLMAYAN FİNANSAL TABLOLARA İLİŞKİN AÇIKLAMA VE DİPNOTLAR**

(Tutarlar aksi belirtilmedikçe Bin Türk Lirası (TL) olarak belirtilmiştir.)

**DÖRDÜNCÜ BÖLÜM (devamı)****MALİ BÜNYEYE İLİŞKİN BİLGİLER (devamı)****V. Kur Riskine İlişkin Açıklama ve Dipnotlar (devamı)****Vadeli döviz kuru işlem sözleşmeleri**

Aşağıdaki tablo, rapor tarihi itibarıyla geçerli olan vadeli döviz alım-satım ve swap işlemlerinin detayını vermektedir:

	Ortalama kur		Sözleşme değeri		Gerçeğe uygun değer	
	Cari Dönem	Önceki Dönem	TL	TL	TL	TL
Alım/satım sözleşmeleri			Cari Dönem	Önceki Dönem	Cari Dönem	Önceki Dönem
AUD alım- EUR satım	-	-	-	4,296	-	193
3 aydan az	-	1.4327	-	4,296	-	193
CHF alım- EUR satım	-	-	-	414	-	3
3 aydan az	-	1.2655	-	414	-	3
CHF alım- TL satım	-	-	1,635	2,299	(3)	8
3 aydan az	2.0400	1.6420	1,216	2,299	(4)	8
6 aydan uzun	2.1830	-	419	-	1	-
CHF alım- USD satım	-	-	7,027	9,763	162	179
3 aydan az	0.9909	0.9653	7,027	9,763	162	179
EUR alım- AUD satım	-	-	-	4,173	-	(71)
3 aydan az	-	1.3545	-	4,173	-	(71)
EUR alım- CHF satım	-	-	-	412	-	(3)
3 aydan az	-	1.2646	-	412	-	(3)
GBP alım- TL satım	-	-	3,525	8,619	114	(11)
3 aydan az	2.7139	2.4001	1,267	8,619	58	(11)
3-6 ay arası	2.7482	-	857	-	42	-
6 aydan uzun	3.1255	-	1,401	-	14	-
TL alım- CHF satım	-	-	1,637	1,312	5	(7)
3 aydan az	2.0422	1.6407	1,217	1,312	5	(7)
6 aydan uzun	2.1944	-	420	-	-	-
TL alım- GBP satım	-	-	3,674	8,622	(118)	13
3 aydan az	2.7179	2.4013	1,132	8,622	(51)	13
3-6 ay arası	2.7552	-	1,139	-	(54)	-
6 aydan uzun	3.1314	-	1,403	-	(13)	-
USD alım- CHF satım	-	-	6,842	10,629	22	(100)
3 aydan az	0.9401	0.9540	6,842	10,629	22	(100)
USD alım- SAR satım	-	-	-	13,161	-	(20)
3 aydan az	-	3.7502	-	13,161	-	(20)
GBP alım- USD satım	-	-	34,148	3,077	(99)	(21)
3 aydan az	1.5500	1.5673	33,848	3,077	(93)	(21)
6 aydan uzun	1.6004	-	300	-	(6)	-
GBP satım- USD alım	-	-	32,960	3,070	138	15
3 aydan az	1.5608	1.5654	32,660	3,070	131	15
6 aydan uzun	1.6004	-	300	-	7	-
TL alım- USD satım	-	-	1,417,795	1,770,990	(13,333)	(6,269)
3 aydan az	1.8645	1.5271	1,310,521	1,743,190	(8,653)	(5,618)
3-6 ay arası	1.8126	1.5431	54,995	22,818	(2,517)	(557)
6 aydan uzun	1.8940	1.5550	52,279	4,982	(2,163)	(94)

**TÜRKİYE FİNANS KATILIM BANKASI AŞ****31ARALIK 2011 TARİHİ İTİBARIYLA****KONSOLİDE OLMAYAN FİNANSAL TABLOLARA İLİŞKİN AÇIKLAMA VE DİPNOTLAR**

(Tutarlar aksi belirtilmedikçe Bin Türk Lirası (TL) olarak belirtilmiştir.)

**DÖRDÜNCÜ BÖLÜM (devamı)****MALİ BÜNYEYE İLİŞKİN BİLGİLER (devamı)****V. Kur Riskine İlişkin Açıklama ve Dipnotlar (devamı)****Vadeli döviz kuru işlem sözleşmeleri (devamı)**

	Ortalama kur		Sözleşme değeri		Gerçeğe uygun değer	
	Cari Dönem	Önceki Dönem	TL	TL	TL	TL
Alım/satım sözleşmeleri			Cari Dönem	Önceki Dönem	Cari Dönem	Önceki Dönem
USD alım- EUR satım	-	-	125,077	84,258	3,292	362
3 aydan az	1.3372	1.3309	120,398	75,951	3,188	320
3-6 ay arası	1.3831	1.3251	509	7,383	18	17
6 aydan uzun	1.3366	1.3923	4,170	924	86	25
USD satım- EUR alım	-	-	315,685	84,311	(3,753)	(212)
3 aydan az	1.3169	1.3293	290,420	76,007	(2,780)	(174)
3-6 ay arası	1.3486	1.3246	21,079	7,381	(887)	(15)
6 aydan uzun	1.3360	1.3890	4,186	923	(86)	(23)
USD alım- TL satım	-	-	706,817	148,188	16,746	1,778
3 aydan az	1.8450	1.5235	607,490	120,533	12,549	1,094
3-6 ay arası	1.8096	1.5401	50,215	22,619	2,149	582
6 aydan uzun	1.8793	1.5490	49,112	5,036	2,048	102
EUR alım- TL satım	-	-	170,537	40,516	(85)	27
3 aydan az	2.4787	2.0557	99,727	36,362	(371)	(23)
3-6 ay arası	2.5290	-	44,018	-	281	-
6 aydan uzun	2.6185	2.1040	26,792	4,154	5	50
TL alım- EUR satım	-	-	171,686	21,202	267	(45)
3 aydan az	2.4687	2.0540	98,521	17,047	357	3
3-6 ay arası	2.5318	-	45,340	-	(179)	-
6 aydan uzun	2.6345	2.1049	27,825	4,155	89	(48)
Toplam	-	-	2,999,045	2,219,312	3,355	(4,181)

## TÜRKİYE FİNANS KATILIM BANKASI AŞ

31 ARALIK 2011 TARİHİ İTİBARIYLA

### KONSOLİDE OLMAYAN FİNANSAL TABLOLARA İLİŞKİN AÇIKLAMA VE DİPNOTLAR

(Tutarlar aksi belirtilmedikçe Bin Türk Lirası (TL) olarak belirtilmiştir.)

#### DÖRDÜNCÜ BÖLÜM (devamı)

#### MALİ BÜNYEYE İLİŞKİN BİLGİLER (devamı)

##### VI. Faiz Oranı Riskine İlişkin Açıklamalar

Katılım Bankası'nın faizsiz bankacılık faaliyeti nedeniyle faize duyarlı varlık ya da yükümlülüğü bulunmadığından faiz riski bulunmamaktadır.

##### VII. Likidite Riskine İlişkin Açıklama ve Dipnotlar

Katılım Bankası'nın TP ve YP likidite ihtiyacı büyük oranda toplanan fonlarla karşılanmakta, ihtiyaç duyulduğunda bir miktar da orta vadeli murabaha sendikasyon kredileri ile yurt dışından fon kullanılmaktadır. Nakit girişlerinin büyük bölümü kar payı gelirleri ile gayrinakdi kredilerden alınan komisyonlardan ve nakit çıkışlarının büyük bölümü de toplanan fonlara verilen kar payları ile faaliyet giderlerinden oluşmaktadır. Likidite riskinin kaynağı, tüm sektörde olduğu gibi kaynakların ortalama vadesinin kullanımların ortalama vadesinden daha kısa oluşudur. Katılım Bankası sürekli nakit girişi temin etmek amacıyla likiditesini bir veya iki haftalık yurt dışı yatırımlarda değerlendirmekte, kredi alacaklarını aylık taksitlerle tahsil etmektedir. Bireysel kredilerin toplam kredilere oranını da portföyün % 25'i ile sınırlamaktadır. Katılım Bankası'nın likidite riski yönetimi prosedürü ve acil eylem planı mevcuttur.

Bilanço tarihi itibarıyla likit aktiflerin toplam aktiflere ve toplanan fonlara oranı sırasıyla %20.92 (31 Aralık 2010: %22.46) ve %29.77 (31 Aralık 2010: %28.59) dir. Vade dağılımı (Gap) analizi ile her bir vade diliminde ortaya çıkan nakit ihtiyacı belirlenmektedir. Aktiflerin daha kısa vadeli likit aktifler olmasına dikkat edilmekte, pasiflerde ortalama vadelerin uzatılmasına çalışılmaktadır. 31 Aralık 2011 bilançosu incelendiğinde Katılım Bankası'nın toplam aktiflerinin %14.18'inin nakit değerlerde (31 Aralık 2010: %13.42), %1.97'sinin ise bankalarda (31 Aralık 2010: %3.40) değerlendirildiği görülmektedir.

Türk bankacılık sisteminin genel yapısı katılma hesaplarının ağırlıklı olarak bir aya yoğunlaşması, kredilerde ise vadenin daha uzun olması tehdit unsuru olarak algılanmakta, söz konusu riski asgariye indirebilmek amacıyla 1 aya kadar olan vade grubunda likit olmaya dikkat edilmektedir.

"Bankaların Likidite Yeterliliğinin Ölçülmesine ve Değerlendirilmesine İlişkin Yönetmelik" gereğince 7 ve 31 günlük vadeler itibarıyla hesaplanan yabancı para ve toplam likidite yeterlilik oranlarının sırasıyla % 80 ve % 100'den az olmaması gerekmektedir. Yabancı para likidite yeterlilik oranı, yabancı para varlıkların yabancı para yükümlülüklerine, toplam likidite yeterlilik oranı da toplam varlıkların toplam yükümlülüklerine oranını ifade etmektedir. 2011 yılında gerçekleşen en yüksek, en düşük ve ortalama likidite yeterlilik oranlarına aşağıda yer verilmiştir.

Cari Dönem	Birinci Vade Dilimi (Haftalık)		İkinci Vade Dilimi (Aylık)	
	YP	YP + TP	YP	YP + TP
Ortalama (%)	136.54	172.03	103.55	118.77
En Yüksek (%)	182.74	192.43	134.92	128.63
En Düşük (%)	103.51	152.96	80.12	106.94



**TÜRKİYE FİNANS KATILIM BANKASI AŞ****31 ARALIK 2011 TARİHİ İTİBARIYLA****KONSOLİDE OLMAYAN FİNANSAL TABLOLARA İLİŞKİN AÇIKLAMA VE DİPNOTLAR**

(Tutarlar aksi belirtilmedikçe Bin Türk Lirası (TL) olarak belirtilmiştir.)

**DÖRDÜNCÜ BÖLÜM (devamı)****MALİ BÜNYEYE İLİŞKİN BİLGİLER (devamı)****VII. Likidite Riskine İlişkin Açıklama ve Dipnotlar (devamı)****Aktif ve Pasif Kalemlerin Kalan Vadelerine Göre Gösterimi**

	Vadesiz	1 Aya Kadar	1-3 Ay	3-12 Ay	1-5 Yıl	5 Yıl ve Üzeri	Dağıtılmayan *	Toplam
<b>Cari Dönem</b>								
<b>Varlıklar</b>								
Nakit Değerler (Kasa, Efektif Deposu, Yoldaki Paralar, Satın Alınan Çekler) ve TCMB	1,917,837	-	-	-	-	-	-	<b>1,917,837</b>
Bankalar	268,400	-	-	-	-	-	-	<b>268,400</b>
Gerçeğe Uygun Değer Farkı Kâr veya Zarara Yansıtılan MD	-	10,298	7,911	5,458	-	-	-	<b>23,667</b>
Para Piyasalarından Alacaklar	-	-	-	-	-	-	-	-
Satılmaya Hazır MD	85	-	462,973	101,775	55,041	953	-	<b>620,827</b>
Verilen Krediler	-	1,233,520	1,862,331	4,120,096	2,944,522	110,433	-	<b>10,270,902</b>
Vadeye Kadar Elde Tutulacak Yatırımlar	-	-	-	-	-	-	-	-
Diğer Varlıklar**	141,389	2,129	4,259	15,558	34,384	-	229,001	<b>426,720</b>
<b>Toplam Varlıklar</b>	<b>2,327,711</b>	<b>1,245,947</b>	<b>2,337,474</b>	<b>4,242,887</b>	<b>3,033,947</b>	<b>111,386</b>	<b>229,001</b>	<b>13,528,353</b>
<b>Yükümlülükler</b>								
Özel Cari Hesap ve Katılma Hesapları Aracılığı ile Bankalardan Toplanan Fonlar	8,885	4,806	13	-	-	-	-	<b>13,704</b>
Diğer Özel Cari Hesap ve Katılma Hesapları	2,329,671	4,774,084	830,339	1,561,367	-	-	-	<b>9,495,461</b>
Diğer Mali Kuruluşlar, Sağl. Fonlar	-	58,680	640,114	479,237	291,029	42,896	-	<b>1,511,956</b>
Para Piyasalarına Borç.	-	-	-	-	-	-	-	-
İhraç Edilen MD	-	-	-	-	-	-	-	-
Muhtelif Borçlar	251,136	83,990	-	-	-	-	-	<b>335,126</b>
Diğer Yükümlülükler***	289,401	30,131	28,545	6,623	-	-	1,817,406	<b>2,172,106</b>
<b>Toplam Yükümlülükler</b>	<b>2,879,093</b>	<b>4,951,691</b>	<b>1,499,011</b>	<b>2,047,227</b>	<b>291,029</b>	<b>42,896</b>	<b>1,817,406</b>	<b>13,528,353</b>
Likidite Açığı	(551,382)	(3,705,744)	838,463	2,195,660	2,742,918	68,490	(1,588,405)	-
<b>Önceki Dönem</b>								
Toplam Aktifler	1,943,624	947,263	1,582,115	3,043,233	2,864,517	79,988	231,120	<b>10,691,860</b>
Toplam Yükümlülükler	2,041,269	5,534,886	603,317	969,210	-	-	1,543,178	<b>10,691,860</b>
Likidite Açığı	(97,645)	(4,587,623)	978,798	2,074,023	2,864,517	79,988	(1,312,058)	-

(\*) Bilanço oluşturulan aktif hesaplardan sabit kıymetler, iştirak ve bağlı ortaklıklar, ayniyat mevcudu, peşin ödenmiş giderler ve takipteki alacaklar gibi bankacılık faaliyetinin sürdürülmesi için gereksinim duyulan, kısa zamanda nakde dönüşme şansı bulunmayan diğer aktif nitelikli hesaplar kaydedilmiştir.

(\*\*) Diğer Varlıklar, 56,330 TL tutarındaki Kiralama İşlemlerinden Alacaklar ve 75,643 TL tutarındaki Takipteki Krediler (net) bakiyelerini de içermektedir.

(\*\*\*) Özsermaye kalemleri ve karşılıklar, diğer yükümlülükler içerisinde dağıtılmayan sütununda gösterilmiştir.

**TÜRKİYE FİNANS KATILIM BANKASI AŞ****31ARALIK 2011 TARİHİ İTİBARIYLA****KONSOLİDE OLMAYAN FİNANSAL TABLOLARA İLİŞKİN AÇIKLAMA VE DİPNOTLAR**

(Tutarlar aksi belirtilmedikçe Bin Türk Lirası (TL) olarak belirtilmiştir.)

**DÖRDÜNCÜ BÖLÜM (devamı)****MALİ BÜNYEYE İLİŞKİN BİLGİLER (devamı)****VII. Likidite Riskine İlişkin Açıklama ve Dipnotlar (devamı)****Finansal yükümlülüklerin sözleşmeye bağlanmış kalan vadelerine göre gösterimi:**

Aşağıdaki tablo, Katılım Bankası'nın yükümlülükleri iskonto edilmeden ve ödemesi gereken en erken tarihler esas alınarak hazırlanmıştır. Söz konusu yükümlülükler üzerinden ödenecek kar payı giderleri aşağıdaki tabloya dahil edilmiştir. Düzeltmeler kolonu ilgili kalemlerin bilanço değerlerinin iskonto edilmemiş değerleri ile olan farkıdır. İlgili yükümlülüklerin bilançoda kayıtlı değerleri bu tutarları içermemektedir.

Cari Dönem	Vadesiz	1 Aya Kadar	1-3 Ay	3-12 Ay	1-5 Yıl	5 Yıldan Fazla	Düzeltmeler	Toplam
Katılma Hesapları Aracılığı ile Bankalardan Toplanan Fonlar	8,885	4,806	13	-	-	-	-	13,704
Diğer Katılma Hesapları	2,329,671	4,774,084	830,339	1,561,367	-	-	-	9,495,461
Diğer Mali Kuruluşlar. Sağl. Fonlar	-	58,762	643,000	496,278	321,716	44,130	(51,930)	1,511,956
Muhtelif Borçlar	251,136	83,990	-	-	-	-	-	335,126
Diğer Yükümlülükler	125,491	-	-	-	-	-	-	125,491
<b>Toplam</b>	<b>2,715,183</b>	<b>4,921,642</b>	<b>1,473,352</b>	<b>2,057,645</b>	<b>321,716</b>	<b>44,130</b>	<b>(51,930)</b>	<b>11,481,738</b>

Önceki Dönem	Vadesiz	1 Aya Kadar	1-3 Ay	3-12 Ay	1-5 Yıl	5 Yıldan Fazla	Düzeltmeler	Toplam
Katılma Hesapları Aracılığı ile Bankalardan Toplanan Fonlar	30,148	3,130	7,741	-	-	-	-	41,019
Diğer Katılma Hesapları	1,515,145	5,424,228	575,875	841,629	-	-	-	8,356,877
Diğer Mali Kuruluşlar. Sağl. Fonlar	-	-	-	128,784	-	-	(1,972)	126,812
Muhtelif Borçlar	198,342	81,305	-	-	-	-	-	279,647
Diğer Yükümlülükler	121,069	1	-	-	-	-	-	121,070
<b>Toplam</b>	<b>1,864,704</b>	<b>5,508,664</b>	<b>583,616</b>	<b>970,413</b>	<b>-</b>	<b>-</b>	<b>(1,972)</b>	<b>8,925,425</b>

**TÜRKİYE FİNANS KATILIM BANKASI AŞ****31ARALIK 2011 TARİHİ İTİBARIYLA****KONSOLİDE OLMAYAN FİNANSAL TABLOLARA İLİŞKİN AÇIKLAMA VE DİPNOTLAR**

(Tutarlar aksi belirtilmedikçe Bin Türk Lirası (TL) olarak belirtilmiştir.)

**DÖRDÜNCÜ BÖLÜM (devamı)****MALİ BÜNYEYE İLİŞKİN BİLGİLER (devamı)****VII. Likidite Riskine İlişkin Açıklama ve Dipnotlar (devamı)****Şarta bağlı yükümlülükler ve taahhütlerin vade analizi aşağıdaki gibidir:**

Cari Dönem	Vadesiz	1 Aya Kadar	1-3 Ay	3-12 Ay	1-5 Yıl	5 Yılda Fazla	Toplam
Garanti ve Kefaletler	2,575,581	558,739	659,580	1,671,784	960,234	112,621	6,538,539
Cayılmaz Taahhütler	1,388,614	276,735	-	-	2,889	1	1,668,239
Vadeli Aktif Değerler Alım-Satım Taahhütleri	-	276,709	-	-	-	-	276,709
İştir. ve Bağ. Ort. Ser. İşt. Taahhütleri	1,000	-	-	-	-	-	1,000
Çekler İçin Ödeme Taahhütleri	858,328	-	-	-	-	-	858,328
İhracat Taahhütlerinden Kaynaklanan Vergi ve Fon Yükümlülükleri	-	26	-	-	2,889	1	2,916
Kredi Kartı Harcama Limit Taahhütleri	528,378	-	-	-	-	-	528,378
Kredi Kartları ve Bankacılık Hizmetlerine İlişkin Promosyon Uyg. Taah.	908	-	-	-	-	-	908
Diğer Cayılmaz Taahhütler	-	-	-	-	-	-	-
Cayılabilir Taahhütler	-	-	-	-	-	-	-
Cayılabilir Kredi Tahsis Taahhütleri	-	-	-	-	-	-	-
Vadeli Döviz Alım - Satım İşlemleri	-	2,151,413	460,841	386,791	-	-	2,999,045
Vadeli Döviz Alım İşlemleri	-	1,077,521	231,081	192,933	-	-	1,501,535
Vadeli Döviz Satım İşlemleri	-	1,073,892	229,760	193,858	-	-	1,497,510
Toplam	3,964,195	2,986,887	1,120,421	2,058,575	963,123	112,622	11,205,823

**TÜRKİYE FİNANS KATILIM BANKASI AŞ****31 ARALIK 2011 TARİHİ İTİBARIYLA****KONSOLİDE OLMAYAN FİNANSAL TABLOLARA İLİŞKİN AÇIKLAMA VE DİPNOTLAR**

(Tutarlar aksi belirtilmedikçe Bin Türk Lirası (TL) olarak belirtilmiştir.)

**DÖRDÜNCÜ BÖLÜM (devamı)****MALİ BÜNYEYE İLİŞKİN BİLGİLER (devamı)****VII. Likidite Riskine İlişkin Açıklama ve Dipnotlar (devamı)**

Önceki Dönem	Vadesiz	1 Aya Kadar	1-3 Ay	3-12 Ay	1-5 Yıl	5 Yıldan Fazla	Toplam
Garanti ve Kefaletler	1,540,806	586,590	449,882	1,029,112	614,734	59,336	4,280,460
Cayılamaz Taahhütler	1,202,369	403,436	297	667	808	1	1,607,578
Vadeli Aktif Değerler Alım-Satım Taahhütleri	-	403,157	-	-	-	-	403,157
İştir. ve Bağ. Ort. Ser. İst. Taahhütleri	2,000	-	-	-	-	-	2,000
Çekler İçin Ödeme Taahhütleri	758,979	-	-	-	-	-	758,979
İhracat Taahhütlerinden Kaynaklanan Vergi ve Fon Yükümlülükleri	-	279	297	667	808	1	2,052
Kredi Kartı Harcama Limit Taahhütleri	440,663	-	-	-	-	-	440,663
Kredi Kartları ve Bankacılık Hizmetlerine İlişkin Promosyon Uyg. Taah.	727	-	-	-	-	-	727
Diğer Cayılamaz Taahhütler	-	-	-	-	-	-	-
Cayılabılır Taahhütler	14,958,337	-	-	-	-	-	14,958,337
Cayılabılır Kredi Tahsis Taahhütleri	14,958,337	-	-	-	-	-	14,958,337
Vadeli Döviz Alım - Satım İşlemleri	-	1,628,119	510,818	80,375	-	-	2,219,312
Vadeli Döviz Alım İşlemleri	-	813,531	255,576	40,207	-	-	1,109,314
Vadeli Döviz Satım İşlemleri	-	814,588	255,242	40,168	-	-	1,109,998
Toplam	17,701,512	2,618,145	960,997	1,110,154	615,542	59,337	23,065,687

**VIII. Finansal Varlık ve Borçların Gerçeğe Uygun Değerleri ile Gösterilmesine İlişkin Açıklama ve Dipnotlar**

Aşağıdaki tablo, Katılım Bankası'nın finansal tablolarında gerçeğe uygun değeri ile gösterilmeyen finansal varlık ve borçların defter değeri ile gerçeğe uygun değerini gösterir.

	Defter Değeri		Gerçeğe Uygun Değer	
	Cari Dönem	Önceki Dönem	Cari Dönem	Önceki Dönem
<b>Finansal Varlıklar</b>	<b>11,216,459</b>	<b>8,871,606</b>	<b>11,020,966</b>	<b>8,965,350</b>
Sermayede Payı Temsil Eden Menkul Değerler	-	-	-	-
Bankalar*	268,400	363,046	268,400	363,046
Satılmaya Hazır Finansal Varlıklar	620,827	595,123	620,827	595,123
Verilen Krediler**	10,327,232	7,913,437	10,131,739	8,007,181
<b>Finansal Borçlar</b>	<b>11,356,247</b>	<b>8,804,355</b>	<b>11,352,867</b>	<b>8,803,784</b>
Özel Cari Hesap ve Katılma Hesapları Aracılığı ile Bankalardan Toplanan Fonlar***	13,704	41,019	13,704	41,019
Özel Cari Hesap ve Katılma Hesapları***	9,495,461	8,356,877	9,495,461	8,356,877
Diğer Mali Kuruluşlardan Sağlanan Fonlar	1,511,956	126,812	1,508,576	126,241
İhraç Edilen Menkul Değerler	-	-	-	-
Muhtelif Borçlar	335,126	279,647	335,126	279,647

(\*) Bankalar ve diğer mali kuruluşlardan alacaklar vadesiz olduğu için defter değeri rayiç değeri ile aynıdır.

(\*\*) Verilen kredilerin gerçeğe uygun değer hesaplaması için bilanço tarihi itibarıyla geçerli olan kar payı oranları kullanılmıştır. Verilen kredi rakamı finansal kiralama rakamını da içermektedir.

(\*\*\*) Bankalardan toplanan fonlar ve özel cari hesap ve katılım hesaplarından sağlanan fonlar yıl sonu birim değeri ile değerlendirildiği için defter değeri rayiç değerine eşittir.

# TÜRKİYE FİNANS KATILIM BANKASI AŞ

31ARALIK 2011 TARİHİ İTİBARIYLA

## KONSOLİDE OLMAYAN FİNANSAL TABLOLARA İLİŞKİN AÇIKLAMA VE DİPNOTLAR

(Tutarlar aksi belirtilmedikçe Bin Türk Lirası (TL) olarak belirtilmiştir.)

### DÖRDÜNCÜ BÖLÜM (devamı)

#### MALİ BÜNYEYE İLİŞKİN BİLGİLER (devamı)

#### VIII. Finansal Varlık ve Borçların Gerçeğe Uygun Değerleri ile Gösterilmesine İlişkin Açıklama ve Dipnotlar (devamı)

Aşağıdaki tabloda gerçeğe uygun değer ile değerlendirilen finansal araçların, değerlendirme yöntemleri verilmiştir.

Cari Dönem	Seviye 1	Seviye 2	Seviye 3	Toplam
Satılmaya Hazır Finansal Varlıklar	953	619,789	85	620,827
Alım Satım Amaçlı Finansal Varlıklar	-	941	-	941
Alım Satım Amaçlı Türev Finansal Varlıklar	-	22,726	-	22,726
<b>Gerçeğe Uygun Değer ile Değerlenen Varlıklar Toplamı</b>	<b>953</b>	<b>643,456</b>	<b>85</b>	<b>644,494</b>
Alım Satım Amaçlı Türev Finansal Borçlar	-	19,529	-	19,529
<b>Gerçeğe Uygun Değer ile Değerlenen Yükümlülükler Toplamı</b>	<b>-</b>	<b>19,529</b>	<b>-</b>	<b>19,529</b>

Önceki Dönem	Seviye 1	Seviye 2	Seviye 3	Toplam
Satılmaya Hazır Finansal Varlıklar	773	594,279	71	595,123
Alım Satım Amaçlı Finansal Varlıklar	-	2,050	-	2,050
Alım Satım Amaçlı Türev Finansal Varlıklar	-	6,577	-	6,577
<b>Gerçeğe Uygun Değer ile Değerlenen Varlıklar Toplamı</b>	<b>773</b>	<b>602,906</b>	<b>71</b>	<b>603,750</b>
Alım Satım Amaçlı Türev Finansal Borçlar	-	11,257	-	11,257
<b>Gerçeğe Uygun Değer ile Değerlenen Yükümlülükler Toplamı</b>	<b>-</b>	<b>11,257</b>	<b>-</b>	<b>11,257</b>

Seviye 1: Özdeş varlıklar ya da borçlar için aktif piyasalardaki kayıtlı (düzeltilmemiş) fiyatlar;

Seviye 2: Seviye 1'de yer alan kayıtlı fiyatlar dışında kalan ve varlıklar ya da borçlar açısından doğrudan (fiyatlar aracılığıyla) ya da dolaylı olarak (fiyatlardan türetilmek suretiyle) gözlemlenebilir nitelikteki veriler;

Seviye 3: Varlık ya da borçlara ilişkin olarak gözlemlenebilir piyasa verilerine dayanmayan veriler (gözlemlenebilir nitelikte olmayan veriler).

#### IX. Başkalarının Nam ve Hesabına Yapılan İşlemler, İnanca Dayalı İşlemlere İlişkin Açıklama ve Dipnotlar

Katılım Bankası başkalarının nam ve hesabına alım, satım, saklama, finansal konularda yönetim ve danışmanlık hizmeti vermemektedir. Katılım Bankası, inanca dayalı işlem yapmamaktadır.

# TÜRKİYE FİNANS KATILIM BANKASI AŞ

## 31 ARALIK 2011 TARİHİ İTİBARIYLA

### KONSOLİDE OLMAYAN FİNANSAL TABLOLARA İLİŞKİN AÇIKLAMA VE DİPNOTLAR

(Tutarlar aksi belirtilmedikçe Bin Türk Lirası (TL) olarak belirtilmiştir.)

#### BEŞİNCİ BÖLÜM

#### KONSOLİDE OLMAYAN MALİ TABLOLARA İLİŞKİN AÇIKLAMA VE DİPNOTLAR

##### I. Aktif Kalemlere İlişkin Olarak Açıklanması Gereken Hususlar

##### 1. Nakit Değerler ve Merkez Bankası:

##### 1.1. Nakit Değerler ve TCMB'ye İlişkin Bilgiler:

	Cari Dönem		Önceki Dönem	
	TP	YP	TP	YP
Kasa/Efektif	51,223	25,408	41,157	17,281
TCMB	264,029	1,197,970	616,885	758,220
Diğer*	265	378,942	155	769
<b>Toplam</b>	<b>315,517</b>	<b>1,602,320</b>	<b>658,197</b>	<b>776,270</b>

(\*) 31 Aralık 2011 tarihi itibarıyla 378,942 TL (31 Aralık 2010: 769 TL) tutarında kıymetli maden depo hesabı bulunmaktadır.

##### 1.2. T.C. Merkez Bankası Hesabına İlişkin Bilgiler:

	Cari Dönem		Önceki Dönem	
	TP	YP	TP	YP
Vadesiz Serbest Hesap	264,029	541,890	616,885	517,983
Vadeli Serbest Hesap	-	-	-	-
Vadeli Serbest Olmayan Hesap	-	-	-	-
Diğer*	-	656,080	-	240,237
<b>Toplam</b>	<b>264,029</b>	<b>1,197,970</b>	<b>616,885</b>	<b>758,220</b>

(\*) Yabancı para yükümlülüklerine ilişkin olarak TCMB nezdinde bloke tutulan zorunlu karşılık tutarıdır. TCMB'nin 2005/1 sayılı Zorunlu Karşılıklar Hakkında Tebliğine göre Türkiye'de faaliyet gösteren bankalar; Türk parası yükümlülükleri için TL cinsinden %6 oranında, yabancı para yükümlülükleri için USD veya EUR döviz cinsinden olmak üzere %11 oranında zorunlu karşılık tesis etmekteydiler. Belirtilen tebliğde yapılan değişiklikler sonrasında, Türk parası ve yabancı para yükümlülükleri için zorunlu karşılık oranları, yükümlülüklerin vadelerine göre farklılaştırılarak %5 ile %11 arasında belirlenmiş olup, rapor tarihi itibarıyla bankalarca bu oranlar uygulanmaktadır.

##### 2. Gerçeğe Uygun Değer Farkı Kâr/Zarar Yansıtılan Finansal Varlıklara İlişkin Bilgiler

Diğer menkul kıymetler hesap kaleminde, teslim tarihi muhasebesinin uygulanması sonucunda, Katılım Bankası'nın, ticari işlem tarihi ve bilanço tarihi arasındaki dönem boyunca spot türev işlemlerin gerçeğe uygun değerinde meydana gelen değişimleri muhasebeleştirilmesi sonucu oluşan 941 TL (31 Aralık 2010: 2,050 TL) yer almaktadır.

##### 2.1. Teminata Verilen/Bloke Edilen Gerçeğe Uygun Değer Farkı Kâr/Zarara Yansıtılan Finansal Varlıklara İlişkin Bilgiler

Teminata verilen/bloke edilen gerçeğe uygun değer farkı kâr/zarara yansıtılan finansal varlık bulunmamaktadır (31 Aralık 2010: Bulunmamaktadır).

##### 2.2. Repo İşlemlerine Konu Edilen Gerçeğe Uygun Değer Farkı Kâr/Zarara Yansıtılan Finansal Varlıklara İlişkin Bilgiler

Repo işlemlerine konu edilen gerçeğe uygun değer farkı kâr/zarara yansıtılan finansal varlık bulunmamaktadır (31 Aralık 2010: Bulunmamaktadır).

# TÜRKİYE FİNANS KATILIM BANKASI AŞ

31ARALIK 2011 TARİHİ İTİBARIYLA

## KONSOLİDE OLMAYAN FİNANSAL TABLOLARA İLİŞKİN AÇIKLAMA VE DİPNOTLAR

(Tutarlar aksi belirtilmedikçe Bin Türk Lirası (TL) olarak belirtilmiştir.)

### BEŞİNCİ BÖLÜM (devamı)

#### KONSOLİDE OLMAYAN MALİ TABLOLARA İLİŞKİN AÇIKLAMA VE DİPNOTLAR (devamı)

##### I. Aktif Kalemlere İlişkin Olarak Açıklanması Gereken Hususlar (devamı)

##### 2. Gerçeğe Uygun Değer Farkı Kâr/Zarara Yansıtılan Finansal Varlıklara İlişkin Bilgiler (devamı)

##### 2.3. Alım Satım Amaçlı Türev Finansal Varlıklara İlişkin Pozitif Farklar Tablosu:

Alım Satım Amaçlı Türev Finansal Varlıklar	Cari Dönem		Önceki Dönem	
	TP	YP	TP	YP
Vadeli İşlemler	19,103	3,623	2,423	1,033
Swap İşlemleri	-	-	3,121	-
Futures İşlemleri	-	-	-	-
Opsiyonlar	-	-	-	-
Diğer	-	-	-	-
<b>Toplam</b>	<b>19,103</b>	<b>3,623</b>	<b>5,544</b>	<b>1,033</b>

##### 3. Bankalara İlişkin Bilgiler

	Cari Dönem		Önceki Dönem	
	TP	YP	TP	YP
Bankalar				
Yurtiçi	73,879	130,496	117,409	127,151
Yurtdışı	8	64,017	1	118,485
Yurtdışı Merkez ve Şubeler	-	-	-	-
<b>Toplam</b>	<b>73,887</b>	<b>194,513</b>	<b>117,410</b>	<b>245,636</b>

Yurtdışı Bankalar Hesabı	Serbest Tutar		Serbest Olmayan Tutar	
	Cari Dönem	Önceki Dönem	Cari Dönem	Önceki Dönem
AB Ülkeleri	26,188	74,932	-	-
ABD, Kanada	31,155	41,859	-	-
OECD Ülkeleri*	3,109	994	-	-
Kıyı Bankacılığı Bölgeleri	-	-	-	-
Diğer	3,573	701	-	-
<b>Toplam</b>	<b>64,025</b>	<b>118,486</b>	<b>-</b>	<b>-</b>

\* AB ülkeleri, ABD ve Kanada dışındaki OECD ülkeleri

## TÜRKİYE FİNANS KATILIM BANKASI AŞ

31 ARALIK 2011 TARİHİ İTİBARIYLA

### KONSOLİDE OLMAYAN FİNANSAL TABLOLARA İLİŞKİN AÇIKLAMA VE DİPNOTLAR

(Tutarlar aksi belirtilmedikçe Bin Türk Lirası (TL) olarak belirtilmiştir.)

#### BEŞİNCİ BÖLÜM (devamı)

#### KONSOLİDE OLMAYAN MALİ TABLOLARA İLİŞKİN AÇIKLAMA VE DİPNOTLAR (devamı)

#### I. Aktif Kalemlere İlişkin Olarak Açıklanması Gereken Hususlar (devamı)

#### 4. Satılmaya Hazır Finansal Varlıklara İlişkin Bilgiler

	Cari Dönem	Önceki Dönem
Borçlanma Senetleri	619,789	594,279
Borsada İşlem Gören	-	-
Borsada İşlem Görmeyen*	619,789	594,279
Hisse Senetleri	85	71
Borsada İşlem Gören	-	-
Borsada İşlem Görmeyen	85	71
Değer Azalma Karşılığı (-)	-	-
Diğer	953	773
<b>Toplam</b>	<b>620,827</b>	<b>595,123</b>

(\*)İlgili borçlanma senetleri piyasada işlem görmekte olsa dahi cari dönem sonu itibarıyla bu işlemlerin herhangi bir derinliği bulunmadığından borsada işlem görmeyen satırında gösterilmiştir.

Katılım Bankası'nın "Satılmaya Hazır Finansal Varlıklar" portföyünde; 31 Aralık 2011 tarihi itibarıyla nominal değeri 605,000 TL (31 Aralık 2010: 550,000 TL), kayıtlı değeri 619,789 TL (31 Aralık 2010: 594,279 TL) olan gelire endeksli senetler bulunmaktadır.

#### 4.1. Teminata Verilen/Bloke Edilen Satılmaya Hazır Finansal Varlıklara İlişkin Bilgiler

Bilanço tarihi itibarıyla teminata verilen/bloke edilen satılmaya hazır finansal varlık bulunmamaktadır (31 Aralık 2010: Bulunmamaktadır).

#### 4.2. Repo İşlemine Konu Edilen Satılmaya Hazır Finansal Varlıklara İlişkin Bilgiler

Bilanço tarihi itibarıyla repo işlemine konu edilen satılmaya hazır finansal varlık bulunmamaktadır (31 Aralık 2010: Bulunmamaktadır).



# TÜRKİYE FİNANS KATILIM BANKASI AŞ

31 ARALIK 2011 TARİHİ İTİBARIYLA

## KONSOLİDE OLMAYAN FİNANSAL TABLOLARA İLİŞKİN AÇIKLAMA VE DİPNOTLAR

(Tutarlar aksi belirtilmedikçe Bin Türk Lirası (TL) olarak belirtilmiştir.)

### BEŞİNCİ BÖLÜM (devamı)

#### KONSOLİDE OLMAYAN MALİ TABLOLARA İLİŞKİN AÇIKLAMA VE DİPNOTLAR (devamı)

##### I. Aktif Kalemlere İlişkin Olarak Açıklanması Gereken Hususlar (devamı)

##### 5. Kredilere İlişkin Açıklamalar

##### 5.1. Katılım Bankası'nın Ortaklarına ve Mensuplarına Kullandırılan Her Çeşit Kredi veya Avansın Bakıyesine İlişkin Bilgiler

	Cari Dönem		Önceki Dönem	
	Nakdi	Gayrinakdi	Nakdi	Gayrinakdi
Banka Ortaklarına Verilen Doğrudan Krediler	904	59,340	1,757	15
Tüzel Kişi Ortaklara Verilen Krediler	-	59,337	-	12
Gerçek Kişi Ortaklara Verilen Krediler	904	3	1,757	3
Banka Ortaklarına Verilen Dolaylı Krediler	-	-	-	-
Banka Mensuplarına Verilen Krediler	10,599	-	10,313	-
<b>Toplam</b>	<b>11,503</b>	<b>59,340</b>	<b>12,070</b>	<b>15</b>

##### 5.2. Birinci ve İkinci Grup Krediler, Diğer Alacaklar ile Yeniden Yapılandırılan ya da Yeni Bir İtfa Planına Bağlanan Krediler ve Diğer Alacaklara İlişkin Bilgiler

	Standart Nitelikli Krediler ve Diğer Alacaklar		Yakın İzlemedeki Krediler ve Diğer Alacaklar	
	Krediler ve Diğer Alacaklar	Yeniden Yapılandırılan ya da Yeni Bir İtfa Planına Bağlananlar	Krediler ve Diğer Alacaklar	Yeniden Yapılandırılan ya da Yeni Bir İtfa Planına Bağlananlar
<b>Nakdi Krediler</b>				
<b>Krediler</b>	<b>10,021,106</b>	<b>44,333</b>	<b>134,266</b>	<b>71,197</b>
Mal Karşılığı Vesaikin Finansmanı	-	-	-	-
İhracat Kredileri	787,568	-	4,071	-
İthalat Kredileri	-	-	-	-
İşletme Kredileri	7,644,403	43,627	105,011	69,605
Tüketici Kredileri	1,306,339	706	19,489	265
Kredi Kartları	169,145	-	3,501	-
Kâr Zarar Ortaklığı Yatırımları	-	-	-	-
Kıymetli Maden Kredisi	-	-	-	-
Mali Kesime Verilen Krediler	-	-	-	-
Yurtdışı Krediler	109,645	-	-	1,327
Diğer	4,006	-	2,194	-
<b>Diğer Alacaklar</b>	-	-	-	-
<b>Toplam</b>	<b>10,021,106</b>	<b>44,333</b>	<b>134,266</b>	<b>71,197</b>

Bankalarca Kredilerin ve Diğer Alacakların Niteliklerinin Belirlenmesi ve Bunlar İçin Ayrılacak Karşılıklara İlişkin Usul ve Esaslar Hakkında Yönetmelik'in 4'üncü maddesinin birinci fıkrasının (a) bendi kapsamında 31 Aralık 2011 tarihi itibarıyla dokuz adet kredinin ödeme planında değişiklik yapılmıştır. Bu kredilerin ortalama vadesi 1-184 gün aralığında uzatılmıştır.

Bankalarca Kredilerin ve Diğer Alacakların Niteliklerinin Belirlenmesi ve Bunlar İçin Ayrılacak Karşılıklara İlişkin Usul ve Esaslar Hakkında Yönetmelik'in 4'üncü maddesinin birinci fıkrasının (b) bendi kapsamında 31 Aralık 2011 tarihi itibarıyla ödeme planında değişiklik yapılan kredi bulunmamaktadır.

## TÜRKİYE FİNANS KATILIM BANKASI AŞ

31 ARALIK 2011 TARİHİ İTİBARIYLA

### KONSOLİDE OLMAYAN FİNANSAL TABLOLARA İLİŞKİN AÇIKLAMA VE DİPNOTLAR

(Tutarlar aksi belirtilmedikçe Bin Türk Lirası (TL) olarak belirtilmiştir.)

#### BEŞİNCİ BÖLÜM (devamı)

#### KONSOLİDE OLMAYAN MALİ TABLOLARA İLİŞKİN AÇIKLAMA VE DİPNOTLAR (devamı)

##### I. Aktif Kalemlere İlişkin Olarak Açıklanması Gereken Hususlar (devamı)

##### 5. Kredilere İlişkin Açıklamalar (devamı)

##### 5.2. Birinci ve İkinci Grup Krediler, Diğer Alacaklar ile Yeniden Yapılandırılan ya da Yeni Bir İtfa Planına Bağlanan Krediler ve Diğer Alacaklara İlişkin Bilgiler (devamı)

Bankalarca Kredilerin ve Diğer Alacakların Niteliklerinin Belirlenmesi ve Bunlar İçin Ayrılacak Karşılıklara İlişkin Usul ve Esaslar Hakkında Yönetmelik'in geçici 5'inci maddesi kapsamında 31 Aralık 2011 tarihi itibarıyla yeniden yapılandırılan bir adet kredi bulunmaktadır. Bu kredinin ortalama vadesi 275 gün uzatılmıştır.

Bankalarca Kredilerin ve Diğer Alacakların Niteliklerinin Belirlenmesi ve Bunlar İçin Ayrılacak Karşılıklara İlişkin Usul ve Esaslar Hakkında Yönetmelik'in geçici 6'ncı maddesi kapsamında 31 Aralık 2011 tarihi itibarıyla yeni sözleşme koşullarına bağlanan veya yeniden yapılandırılan kredi veya diğer alacaklar bulunmamaktadır.

##### 5.3. Vade Yapısına Göre Kredilerin Dağılımı

	Standart Nitelikli Krediler ve Diğer Alacaklar		Yakın İzlemedeki Krediler ve Diğer Alacaklar	
	Krediler ve Diğer Alacaklar	Yeniden Yapılandırılan ya da Yeni Bir İtfa Planına Bağlananlar	Krediler ve Diğer Alacaklar	Yeniden Yapılandırılan ya da Yeni Bir İtfa Planına Bağlananlar
<b>Kısa Vadeli Krediler ve Diğer Alacaklar</b>	<b>2,992,849</b>	<b>7</b>	<b>39,692</b>	<b>238</b>
Krediler	2,992,849	7	39,692	238
Diğer Alacaklar	-	-	-	-
<b>Orta ve Uzun Vadeli Krediler ve Diğer Alacaklar</b>	<b>7,028,257</b>	<b>44,326</b>	<b>94,574</b>	<b>70,959</b>
Krediler	7,028,257	44,326	94,574	70,959
Diğer Alacaklar	-	-	-	-

##### 5.4. Yakın İzlemedeki Kredilerin Teminatları

	Kurumsal	KOBİ	Tüketici	Toplam*
Nakit	123	2,822	83	3,028
İpotek	64,596	62,868	17,969	145,433
Rehin	960	1,207	2,284	4,451
Çek Senet	4,090	6,216	71	10,377
Diğer	852	388	-	1,240
Teminatsız	7,754	30,337	2,848	40,939
<b>Toplam</b>	<b>78,375</b>	<b>103,838</b>	<b>23,255</b>	<b>205,468</b>

(\*) Yakın izlemedeki kredilerin teminatları tutarına finansal kiralama alacakları (5 TL) dahildir.

**TÜRKİYE FİNANS KATILIM BANKASI AŞ****31ARALIK 2011 TARİHİ İTİBARIYLA****KONSOLİDE OLMAYAN FİNANSAL TABLOLARA İLİŞKİN AÇIKLAMA VE DİPNOTLAR**

(Tutarlar aksi belirtilmedikçe Bin Türk Lirası (TL) olarak belirtilmiştir.)

**BEŞİNCİ BÖLÜM (devamı)****KONSOLİDE OLMAYAN MALİ TABLOLARA İLİŞKİN AÇIKLAMA VE DİPNOTLAR (devamı)****I. Aktif Kalemlere İlişkin Olarak Açıklanması Gereken Hususlar (devamı)****5. Kredilere İlişkin Açıklamalar (devamı)****5.5. Tüketici Kredileri, Bireysel Kredi Kartları, Personel Kredileri ve Personel Kredi Kartlarına İlişkin Bilgiler**

	Kısa Vadeli	Orta ve Uzun Vadeli	Toplam
<b>Tüketici Kredileri-TP</b>	<b>19,757</b>	<b>1,288,480</b>	<b>1,308,237</b>
Konut Kredisi	8,304	1,122,528	1,130,832
Taşıt Kredisi	10,411	150,749	161,160
İhtiyaç Kredisi	1,042	15,203	16,245
Diğer	-	-	-
<b>Tüketici Kredileri-Döviz Endeksli</b>	-	<b>13,957</b>	<b>13,957</b>
Konut Kredisi	-	13,740	13,740
Taşıt Kredisi	-	217	217
İhtiyaç Kredisi	-	-	-
Diğer	-	-	-
<b>Tüketici Kredileri-YP</b>	-	-	-
Konut Kredisi	-	-	-
Taşıt Kredisi	-	-	-
İhtiyaç Kredisi	-	-	-
Diğer	-	-	-
<b>Bireysel Kredi Kartları-TP</b>	<b>135,895</b>	<b>2,373</b>	<b>138,268</b>
Taksitli	41,244	2,373	43,617
Taksitsiz	94,651	-	94,651
<b>Bireysel Kredi Kartları-YP</b>	-	-	-
Taksitli	-	-	-
Taksitsiz	-	-	-
<b>Personel Kredileri-TP</b>	<b>326</b>	<b>4,243</b>	<b>4,569</b>
Konut Kredisi	25	723	748
Taşıt Kredisi	126	1,878	2,004
İhtiyaç Kredisi	175	1,570	1,745
Diğer	-	72	72
<b>Personel Kredileri-Döviz Endeksli</b>	-	<b>36</b>	<b>36</b>
Konut Kredisi	-	36	36
Taşıt Kredisi	-	-	-
İhtiyaç Kredisi	-	-	-
Diğer	-	-	-
<b>Personel Kredileri-YP</b>	-	-	-
Konut Kredisi	-	-	-
Taşıt Kredisi	-	-	-
İhtiyaç Kredisi	-	-	-
Diğer	-	-	-
<b>Personel Kredi Kartları-TP</b>	<b>5,950</b>	<b>44</b>	<b>5,994</b>
Taksitli	2,846	44	2,890
Taksitsiz	3,104	-	3,104

**TÜRKİYE FİNANS KATILIM BANKASI AŞ****31 ARALIK 2011 TARİHİ İTİBARIYLA****KONSOLİDE OLMAYAN FİNANSAL TABLOLARA İLİŞKİN AÇIKLAMA VE DİPNOTLAR**

(Tutarlar aksi belirtilmedikçe Bin Türk Lirası (TL) olarak belirtilmiştir.)

**BEŞİNCİ BÖLÜM (devamı)****KONSOLİDE OLMAYAN MALİ TABLOLARA İLİŞKİN AÇIKLAMA VE DİPNOTLAR (devamı)****I. Aktif Kalemlere İlişkin Olarak Açıklanması Gereken Hususlar (devamı)****5. Kredilere İlişkin Açıklamalar (devamı)****5.5. Tüketici Kredileri, Bireysel Kredi Kartları, Personel Kredileri ve Personel Kredi Kartlarına İlişkin Bilgiler (devamı)**

	Kısa Vadeli	Orta ve Uzun Vadeli	Toplam
<b>Personel Kredi Kartları-YP</b>	-	-	-
Taksitli	-	-	-
Taksitsiz	-	-	-
Kredili Mevduat Hesabı-TP(Gerçek Kişi)	-	-	-
Kredili Mevduat Hesabı-YP(Gerçek Kişi)	-	-	-
<b>Toplam</b>	<b>161,928</b>	<b>1,309,133</b>	<b>1,471,061</b>

**5.6. Taksitli Ticari Krediler ve Kurumsal Kredi Kartlarına İlişkin Bilgiler**

	Kısa Vadeli	Orta ve Uzun Vadeli	Toplam
<b>Taksitli Ticari Krediler-TP</b>	<b>22,156</b>	<b>722,195</b>	<b>744,351</b>
İşyeri Kredileri	13,560	605,141	618,701
Taşıtlar Kredileri	3,771	91,855	95,626
İhtiyaç Kredileri	1,800	25,199	26,999
Diğer	3,025	-	3,025
<b>Taksitli Ticari Krediler-Döviz Endeksli</b>	<b>316</b>	<b>55,548</b>	<b>55,864</b>
İşyeri Kredileri	196	51,689	51,885
Taşıtlar Kredileri	120	353	473
İhtiyaç Kredileri	-	3,506	3,506
Diğer	-	-	-
<b>Taksitli Ticari Krediler-YP</b>	<b>-</b>	<b>-</b>	<b>-</b>
İşyeri Kredileri	-	-	-
Taşıtlar Kredileri	-	-	-
İhtiyaç Kredileri	-	-	-
Diğer	-	-	-
<b>Kurumsal Kredi Kartları-TP</b>	<b>28,336</b>	<b>48</b>	<b>28,384</b>
Taksitli	719	48	767
Taksitsiz	27,617	-	27,617
<b>Kurumsal Kredi Kartları-YP</b>	<b>-</b>	<b>-</b>	<b>-</b>
Taksitli	-	-	-
Taksitsiz	-	-	-
Kredili Mevduat Hesabı-TP (Tüzel Kişi)	-	-	-
Kredili Mevduat Hesabı-YP (Tüzel Kişi)	-	-	-
<b>Toplam</b>	<b>50,808</b>	<b>777,791</b>	<b>828,599</b>

# TÜRKİYE FİNANS KATILIM BANKASI AŞ

31 ARALIK 2011 TARİHİ İTİBARIYLA

## KONSOLİDE OLMAYAN FİNANSAL TABLOLARA İLİŞKİN AÇIKLAMA VE DİPNOTLAR

(Tutarlar aksi belirtilmedikçe Bin Türk Lirası (TL) olarak belirtilmiştir.)

### BEŞİNCİ BÖLÜM (devamı)

#### KONSOLİDE OLMAYAN MALİ TABLOLARA İLİŞKİN AÇIKLAMA VE DİPNOTLAR (devamı)

##### I. Aktif Kalemlere İlişkin Olarak Açıklanması Gereken Hususlar (devamı)

##### 5. Kredilere İlişkin Açıklamalar (devamı)

##### 5.7. Kredilerin Kullanıcılara Göre Dağılımı

	Cari Dönem	Önceki Dönem
Kamu	-	-
Özel	10,270,902	7,889,133
<b>Toplam</b>	<b>10,270,902</b>	<b>7,889,133</b>

##### 5.8. Yurtiçi ve Yurtdışı Kredilerin Dağılımı

	Cari Dönem	Önceki Dönem
Yurtiçi Krediler	10,159,930	7,838,621
Yurtdışı Krediler	110,972	50,512
<b>Toplam</b>	<b>10,270,902</b>	<b>7,889,133</b>

##### 5.9. Bağlı Ortaklık ve İştiraklere Verilen Krediler

Bilanço tarihi itibarıyla Katılım Bankası'nın bağlı ortaklık ve iştiraklere verilen kredisi bulunmamaktadır (31 Aralık 2010: Bulunmamaktadır).

##### 5.10. Kredilere İlişkin Olarak Ayrılan Özel Karşılıklar

	Cari Dönem	Önceki Dönem
Tahsil İmkamı Sınırlı Krediler ve Diğer Alacaklar İçin Ayrılanlar	14,450	5,270
Tahsili Şüpheli Krediler ve Diğer Alacaklar İçin Ayrılanlar	12,402	20,252
Zarar Niteliğindeki Krediler ve Diğer Alacaklar İçin Ayrılanlar	143,002	132,137
<b>Toplam</b>	<b>169,854</b>	<b>157,659</b>

##### 5.11. Donuk Alacaklara İlişkin Bilgiler (net)

##### 5.11.1. Donuk Alacaklardan Katılım Bankası Tarafından Yeniden Yapılandırılan ya da Yeni Bir İtfa Planına Bağlanan Krediler ve Diğer Alacaklara İlişkin Bilgiler

	III. Grup Tahsil İmkamı Sınırlı Krediler ve Diğer Alacaklar	IV. Grup Tahsili Şüpheli Krediler ve Diğer Alacaklar	V. Grup Zarar Niteliğindeki Krediler ve Diğer Alacaklar
<b>Cari Dönem</b>	-	-	<b>636</b>
<b>(Özel Karşılıklardan Önceki Brüt Tutarlar)</b>	-	-	<b>636</b>
Yeniden Yapılandırılan Krediler ve Diğer Alacaklar	-	-	636
Yeni Bir İtfa Planına Bağlanan Krediler ve Diğer Alacaklar	-	-	-
<b>Önceki Dönem</b>	<b>79</b>	<b>558</b>	<b>650</b>
<b>(Özel Karşılıklardan Önceki Brüt Tutarlar)</b>	<b>79</b>	<b>558</b>	<b>650</b>
Yeniden Yapılandırılan Krediler ve Diğer Alacaklar	79	558	650
Yeni Bir İtfa Planına Bağlanan Krediler ve Diğer Alacaklar	-	-	-

**TÜRKİYE FİNANS KATILIM BANKASI AŞ****31ARALIK 2011 TARİHİ İTİBARIYLA****KONSOLİDE OLMAYAN FİNANSAL TABLOLARA İLİŞKİN AÇIKLAMA VE DİPNOTLAR**

(Tutarlar aksi belirtilmedikçe Bin Türk Lirası (TL) olarak belirtilmiştir.)

**BEŞİNCİ BÖLÜM (devamı)****KONSOLİDE OLMAYAN MALİ TABLOLARA İLİŞKİN AÇIKLAMA VE DİPNOTLAR (devamı)****I. Aktif Kalemlere İlişkin Olarak Açıklanması Gereken Hususlar (devamı)****5. Kredilere İlişkin Açıklamalar (devamı)****5.11. Donuk Alacaklara İlişkin Bilgiler (net) (devamı)****5.11.2. Toplam Donuk Alacak Hareketlerine İlişkin Bilgiler**

	III. Grup	IV. Grup	V. Grup
	Tahsil İmkânı Sınırlı Krediler ve Diğer Alacaklar	Tahsili Şüpheli Krediler ve Diğer Alacaklar	Zarar Niteliğindeki Kredi ve Diğer Alacaklar
Önceki Dönem Sonu Bakiyesi	21,225	50,583	172,034
Dönem İçinde İntikal (+)	79,364	3,910	12,688
Diğer Donuk Alacak Hesaplarından Giriş (+)	-	63,140	76,100
Diğer Donuk Alacak Hesaplarına Çıkış(-)	(63,140)	(76,100)	-
Dönem İçinde Tahsilat (-)	(9,277)	(17,654)	(45,558)
Aktiften Silinen (-)	-	-	(21,818)
Kurumsal ve Ticari Krediler	-	-	(21,811)
Bireysel Krediler	-	-	-
Kredi Kartları	-	-	(7)
Diğer	-	-	-
Dönem Sonu Bakiyesi	28,172	23,879	193,446
Özel Karşılık (-)	(14,450)	(12,402)	(143,002)
Bilançodaki Net Bakiyesi	13,722	11,477	50,444

**5.11.3. Yabancı Para Olarak Kullanılan Kredilerden Kaynaklanan Donuk Alacaklara İlişkin Bilgiler**

	III. Grup	IV. Grup	V. Grup
	Tahsil İmkânı Sınırlı Krediler ve Diğer Alacaklar	Tahsili Şüpheli Krediler ve Diğer Alacaklar	Zarar Niteliğindeki Krediler ve Diğer Alacaklar
<b>Cari Dönem:</b>			
Dönem Sonu Bakiyesi	3	-	5,836
Özel Karşılık (-)	(1)	-	(2,562)
Bilançodaki Net Bakiyesi	2	-	3,274
<b>Önceki Dönem:</b>			
Dönem Sonu Bakiyesi	18	3,443	1,299
Özel Karşılık (-)	(5)	(864)	(1,297)
Bilançodaki Net Bakiyesi	13	2,579	2

**TÜRKİYE FİNANS KATILIM BANKASI AŞ****31ARALIK 2011 TARİHİ İTİBARIYLA****KONSOLİDE OLMAYAN FİNANSAL TABLOLARA İLİŞKİN AÇIKLAMA VE DİPNOTLAR**

(Tutarlar aksi belirtilmedikçe Bin Türk Lirası (TL) olarak belirtilmiştir.)

**BEŞİNCİ BÖLÜM (devamı)****KONSOLİDE OLMAYAN MALİ TABLOLARA İLİŞKİN AÇIKLAMA VE DİPNOTLAR (devamı)****I. Aktif Kalemlere İlişkin Olarak Açıklanması Gereken Hususlar (devamı)****5. Kredilere İlişkin Açıklamalar (devamı)****5.11. Donuk Alacaklara İlişkin Bilgiler (net) (devamı)****5.11.4. Donuk Alacakların Kullanıcı Gruplarına Göre Brüt ve Net Tutarlarının Gösterimi:**

	III. Grup	IV. Grup	V. Grup
	Tahsil İmkânı Sınırlı Krediler ve Diğer Alacaklar	Tahsili Şüpheli Krediler ve Diğer Alacaklar	Zarar Niteliğindeki Krediler ve Diğer Alacaklar
<b>Cari Dönem (Net)</b>	<b>13,722</b>	<b>11,477</b>	<b>50,444</b>
Gerçek ve Tüzel Kişilere Kullandırılan Krediler (Brüt)	27,486	23,863	190,379
Özel Karşılık Tutarı (-)	(13,773)	(12,391)	(140,153)
Gerçek ve Tüzel Kişilere Kullandırılan Krediler (Net)	13,713	11,472	50,226
Bankalar (Brüt)	-	-	-
Özel Karşılık Tutarı (-)	-	-	-
Bankalar (Net)	-	-	-
Diğer Kredi ve Alacaklar (Brüt)	686	16	3,067
Özel Karşılık Tutarı (-)	(677)	(11)	(2,849)
Diğer Kredi ve Alacaklar (Net)	9	5	218
<b>Önceki Dönem (Net)</b>	<b>15,955</b>	<b>30,331</b>	<b>39,897</b>
Gerçek ve Tüzel Kişilere Kullandırılan Krediler (Brüt)	21,184	50,532	168,979
Özel Karşılık Tutarı (-)	(5,237)	(20,227)	(129,319)
Gerçek ve Tüzel Kişilere Kullandırılan Krediler (Net)	15,947	30,305	39,660
Bankalar (Brüt)	-	-	-
Özel Karşılık Tutarı (-)	-	-	-
Bankalar (Net)	-	-	-
Diğer Kredi ve Alacaklar (Brüt)	41	51	3,055
Özel Karşılık Tutarı (-)	(33)	(25)	(2,818)
Diğer Kredi ve Alacaklar (Net)	8	26	237

**5.11.5. Donuk Alacakların Teminatlarına İlişkin Bilgiler**

	Kurumsal	KOBİ	Tüketici	Toplam
Nakit	-	155	1	156
İpotek	42,038	52,712	6,061	100,811
Rehin	5,230	5,521	2,136	12,887
Çek Senet	1,463	926	5	2,394
Diğer	2,779	2,475	5	5,259
Teminatsız	47,751	64,595	11,644	123,990
<b>Toplam</b>	<b>99,261</b>	<b>126,384</b>	<b>19,852</b>	<b>245,497</b>

## TÜRKİYE FİNANS KATILIM BANKASI AŞ

### 31 ARALIK 2011 TARİHİ İTİBARIYLA

### KONSOLİDE OLMAYAN FİNANSAL TABLOLARA İLİŞKİN AÇIKLAMA VE DİPNOTLAR

(Tutarlar aksi belirtilmedikçe Bin Türk Lirası (TL) olarak belirtilmiştir.)

#### BEŞİNCİ BÖLÜM (devamı)

#### KONSOLİDE OLMAYAN MALİ TABLOLARA İLİŞKİN AÇIKLAMA VE DİPNOTLAR (devamı)

##### I. Aktif Kalemlere İlişkin Olarak Açıklanması Gereken Hususlar (devamı)

##### 5. Kredilere İlişkin Açıklamalar (devamı)

##### 5.11. Donuk Alacaklara İlişkin Bilgiler (net) (devamı)

##### 5.11.6. Zarar Niteliğindeki Krediler ve Diğer Alacaklar İçin Tasfiye Politikasının Ana Hatları

1 Kasım 2006 tarih ve 26333 sayılı Resmi Gazete’de yayımlanan “Bankalarca Kredilerin ve Diğer Alacakların Niteliklerinin Belirlenmesi ve Bunlar İçin Ayrılacak Karşılıklara İlişkin Usul ve Esaslar Hakkında Yönetmelik” esaslarına göre ilgili krediler takip hesaplarına aktarılmakta, kanuni takip başlatılarak tahsil edilmeye çalışılmaktadır.

##### 5.11.7. Aktiften Silme Politikasına İlişkin Açıklamalar

Tahsilinin mümkün olmadığına kanaat getirilen kredi ve diğer alacaklar kanuni takip ve teminatların nakde dönüştürülmesi yolu ile tahsil edilmekte veya Katılım Bankası üst yönetimince alınan karar doğrultusunda Vergi Usul Kanunu gerekleri yerine getirilerek aktiften silinmektedir.

##### 5.12. Diğer Açıklama ve Dipnotlar

Cari Dönem	Kurumsal	KOBİ	Tüketici	Toplam*
Vadesi geçmemiş ya da değer düşüklüğüne uğramamış	4,603,644	4,041,930	1,476,190	10,121,764
Vadesi geçmiş henüz değer düşüklüğüne uğramamış krediler	78,375	103,838	23,255	205,468
Değer düşüklüğüne uğramış krediler	99,261	126,384	19,852	245,497
<b>Toplam</b>	<b>4,781,280</b>	<b>4,272,152</b>	<b>1,519,297</b>	<b>10,572,729</b>
Eksi: değer düşüklüğüne uğramış krediler için ayrılan özel karşılık	(68,810)	(86,569)	(14,475)	(169,854)
<b>Net kredi bakiyesi</b>	<b>4,712,470</b>	<b>4,185,583</b>	<b>1,504,822</b>	<b>10,402,875</b>

\* Yukarıdaki tabloya verilen nakdi krediler ve finansal kiralama alacakları dahil edilmiştir.

Önceki Dönem	Kurumsal	KOBİ	Tüketici	Toplam*
Vadesi geçmemiş ya da değer düşüklüğüne uğramamış	3,315,721	3,238,390	1,208,426	7,762,537
Vadesi geçmiş henüz değer düşüklüğüne uğramamış krediler	56,993	75,114	18,793	150,900
Değer düşüklüğüne uğramış krediler	69,375	138,012	36,455	243,842
<b>Toplam</b>	<b>3,442,089</b>	<b>3,451,516</b>	<b>1,263,674</b>	<b>8,157,279</b>
Eksi: değer düşüklüğüne uğramış krediler için ayrılan özel karşılık	(48,342)	(91,763)	(17,554)	(157,659)
<b>Net kredi bakiyesi</b>	<b>3,393,747</b>	<b>3,359,753</b>	<b>1,246,120</b>	<b>7,999,620</b>

\* Yukarıdaki tabloya verilen nakdi krediler ve finansal kiralama alacakları dahil edilmiştir.



**TÜRKİYE FİNANS KATILIM BANKASI AŞ****31 ARALIK 2011 TARİHİ İTİBARIYLA****KONSOLİDE OLMAYAN FİNANSAL TABLOLARA İLİŞKİN AÇIKLAMA VE DİPNOTLAR**

(Tutarlar aksi belirtilmedikçe Bin Türk Lirası (TL) olarak belirtilmiştir.)

**BEŞİNCİ BÖLÜM (devamı)****KONSOLİDE OLMAYAN MALİ TABLOLARA İLİŞKİN AÇIKLAMA VE DİPNOTLAR (devamı)****I. Aktif Kalemlere İlişkin Olarak Açıklanması Gereken Hususlar (devamı)****5. Kredilere İlişkin Açıklamalar (devamı)****5.12. Diğer Açıklama ve Dipnotlar (devamı)**

Aşağıda, sınıflar itibarıyla, kredi ve diğer alacaklara ilişkin değer düşüklüğü karşılığı mutabakatına yer verilmiştir:

	<b>Kurumsal</b>	<b>KOBİ</b>	<b>Tüketici</b>	<b>Toplam</b>
<b>1 Ocak 2011</b>	<b>(48,342)</b>	<b>(91,763)</b>	<b>(17,554)</b>	<b>(157,659)</b>
Dönem içinde aktarılanlar	(40,966)	(35,727)	(1,460)	(78,153)
Tahsilatlar	9,459	30,149	4,532	44,140
Silinenler	11,039	10,772	7	21,818
Değer düşüklüğüne uğrayan kredi ve diğer alacaklar tahakkuk eden faiz	-	-	-	-
<b>31 Aralık 2011 Bakiyesi</b>	<b>(68,810)</b>	<b>(86,569)</b>	<b>(14,475)</b>	<b>(169,854)</b>

Aşağıda, değer düşüklüğü karşılığına ilişkin ayrıntılara yer verilmiştir:

<b>Cari Dönem</b>	<b>Kurumsal</b>	<b>KOBİ</b>	<b>Tüketici</b>	<b>Toplam</b>
Özel değer düşüklüğü karşılığı	(68,810)	(86,569)	(14,475)	(169,854)
Değer düşüklüğüne uğradığı belirlenen kredilerin brüt değeri	99,261	126,384	19,852	245,497

<b>Önceki Dönem</b>	<b>Kurumsal</b>	<b>KOBİ</b>	<b>Tüketici</b>	<b>Toplam</b>
Özel değer düşüklüğü karşılığı	(48,342)	(91,763)	(17,554)	(157,659)
Değer düşüklüğüne uğradığı belirlenen kredilerin brüt değeri	69,375	138,012	36,455	243,842

Yıl içerisinde edinilen teminatlar ve kredi güvenilirliğinde artış sağlayan diğer unsurlar:

<b>Cari Dönem</b>	<b>Kurumsal</b>	<b>KOBİ</b>	<b>Tüketici</b>	<b>Toplam</b>
İkamet, ticari veya sanayi amaçlı gayrimenkuller	3,913,409	3,070,836	2,731,657	9,715,902
Nakit varlıklar	373,865	85,058	46,378	505,301
<b>Toplam</b>	<b>4,287,274</b>	<b>3,155,894</b>	<b>2,778,035</b>	<b>10,221,203</b>

<b>Önceki Dönem</b>	<b>Kurumsal</b>	<b>KOBİ</b>	<b>Tüketici</b>	<b>Toplam</b>
İkamet, ticari veya sanayi amaçlı gayrimenkuller	2,257,398	3,009,519	2,182,688	7,449,605
Nakit varlıklar	183,260	110,259	22,121	315,640
<b>Toplam</b>	<b>2,440,658</b>	<b>3,119,778</b>	<b>2,204,809</b>	<b>7,765,245</b>

## TÜRKİYE FİNANS KATILIM BANKASI AŞ

31ARALIK 2011 TARİHİ İTİBARIYLA

### KONSOLİDE OLMAYAN FİNANSAL TABLOLARA İLİŞKİN AÇIKLAMA VE DİPNOTLAR

(Tutarlar aksi belirtilmedikçe Bin Türk Lirası (TL) olarak belirtilmiştir.)

#### BEŞİNCİ BÖLÜM (devamı)

#### KONSOLİDE OLMAYAN MALİ TABLOLARA İLİŞKİN AÇIKLAMA VE DİPNOTLAR (devamı)

##### I. Aktif Kalemlere İlişkin Olarak Açıklanması Gereken Hususlar (devamı)

##### 5. Kredilere İlişkin Açıklamalar (devamı)

##### 5.12. Diğer Açıklama ve Dipnotlar (devamı)

Finansal araç sınıfları itibarıyla, vadesi geçmiş ancak değer düşüklüğüne uğramamış finansal varlıkların yaşlandırma analizi aşağıdaki gibidir:

Cari Dönem*	0- 30 Gün	31- 60 Gün	61- 90 Gün	Toplam
<b>Krediler ve Alacaklar</b>				
Ticari Krediler	24,338	53,041	996	78,375
KOBİ Kredileri	23,201	79,015	1,622	103,838
Tüketici Kredileri	16,998	6,034	223	23,255
<b>Toplam</b>	<b>64,537</b>	<b>138,090</b>	<b>2,841</b>	<b>205,468</b>

(\*) Bir müşterinin birden fazla kredisi var ise her bir kredisi gecikme gün sayısına göre sınıflandırılmıştır.

Önceki Dönem*	0- 30 Gün	31- 60 Gün	61- 90 Gün	Toplam
<b>Krediler ve Alacaklar</b>				
Ticari Krediler	52,542	4,005	446	56,993
KOBİ Kredileri	59,355	11,813	3,946	75,114
Tüketici Kredileri	12,460	4,698	1,635	18,793
<b>Toplam</b>	<b>124,357</b>	<b>20,516</b>	<b>6,027</b>	<b>150,900</b>

(\*) Bir müşterinin birden fazla kredisi var ise her bir kredisi gecikme gün sayısına göre sınıflandırılmıştır.

##### 6. Vadeye Kadar Elde Tutulacak Yatırımlar (Net)

Katılım Bankası'nın vadeye kadar elde tutulacak menkul değerleri bulunmamaktadır (31 Aralık 2010: Bulunmamaktadır).

# TÜRKİYE FİNANS KATILIM BANKASI AŞ

31 ARALIK 2011 TARİHİ İTİBARIYLA

## KONSOLİDE OLMAYAN FİNANSAL TABLOLARA İLİŞKİN AÇIKLAMA VE DİPNOTLAR

(Tutarlar aksi belirtilmedikçe Bin Türk Lirası (TL) olarak belirtilmiştir.)

### BEŞİNCİ BÖLÜM (devamı)

#### KONSOLİDE OLMAYAN MALİ TABLOLARA İLİŞKİN AÇIKLAMA VE DİPNOTLAR (devamı)

##### I. Aktif Kalemlere İlişkin Olarak Açıklanması Gereken Hususlar (devamı)

##### 7. İştiraklere İlişkin Bilgiler (Net)

Katılım Bankası'nın 14 Temmuz 2009 tarihli Yönetim Kurulu'nda Kredi Garanti Fonu AŞ'nin mevcut ortaklık yapısının değiştirilerek TOBB, KOSGEB ve bankalardan oluşan üç ortaklı bir yapı oluşturulması çalışmaları çerçevesinde, Kredi Garanti Fonu AŞ'nin artırılacak sermayesine 4,000 TL'ye kadar taahhütte bulunulması kararı alınmıştır. Katılım Bankası alınan karar doğrultusunda Kredi Garanti Fonu AŞ'nin 11 Eylül 2009 tarihli sermaye artırımına istinaden 4,000 TL olan sermaye taahhüdünün 2,000 TL'sini 15 Ekim 2009 tarihinde, 1,000 TL'sini ise 29 Temmuz 2011 tarihinde ödemiştir.

	Unvanı	Adres (Şehir/ Ülke)	Bankanın Pay Oranı-Farklıysa Oy Oranı (%)	Banka Risk Grubu Pay Oranı (%)
1	Kredi Garanti Fonu A.Ş. (1)	Ankara / Türkiye	1.67	1.67

	Aktif Toplamı	Özkaynak	Sabit Varlık Toplamı	Faiz Gelirleri	Menkul Değer Gelirleri	Cari Dönem Kâr/Zararı	Önceki Dönem Kâr/Zararı	Gerçeğe Uygun Değeri
1	207,899	201,048	2,904	3,979	-	7,672	5,439	-

(1) Finansal veriler 30 Eylül 2011, önceki dönem kar/zararı 30 Eylül 2010 tarihinde sona eren hesap dönemine aittir.

##### 8. Bağlı Ortaklıklara İlişkin Bilgiler (net)

Katılım Bankası'nın bağlı ortaklığı bulunmamaktadır (31 Aralık 2010: Bulunmamaktadır).

##### 9. Birlikte Kontrol Edilen Ortaklara İlişkin Bilgiler

Katılım Bankası'nın birlikte kontrol edilen ortaklığı bulunmamaktadır (31 Aralık 2010: Bulunmamaktadır).

##### 10. Kiralama İşlemlerinden Alacaklara İlişkin Bilgiler

##### 10.1. Finansal Kiralamaya Yapılan Yatırımların Kalan Vadelerine Göre Gösterimi

	Cari Dönem		Önceki Dönem	
	Brüt	Net	Brüt	Net
1 Yılda Az	26,791	21,947	15,866	14,798
1-4 Yıl Arası	37,912	31,056	10,108	9,428
4 Yılda Fazla	4,062	3,327	84	78
<b>Toplam</b>	<b>68,765</b>	<b>56,330</b>	<b>26,058</b>	<b>24,304</b>

##### 10.2. Finansal Kiralamaya Yapılan Net Yatırımlara İlişkin Bilgiler

	Cari Dönem	Önceki Dönem
Brüt Finansal Kiralama Alacağı	68,765	26,058
Finansal Kiralamadan Kazanılmamış Finansal Gelirler (-)	(12,435)	(1,754)
İptal Edilen Kiralama Tutarları	-	-
<b>Toplam</b>	<b>56,330</b>	<b>24,304</b>

## TÜRKİYE FİNANS KATILIM BANKASI AŞ

31ARALIK 2011 TARİHİ İTİBARIYLA

### KONSOLİDE OLMAYAN FİNANSAL TABLOLARA İLİŞKİN AÇIKLAMA VE DİPNOTLAR

(Tutarlar aksi belirtilmedikçe Bin Türk Lirası (TL) olarak belirtilmiştir.)

---

#### BEŞİNCİ BÖLÜM (devamı)

#### KONSOLİDE OLMAYAN MALİ TABLOLARA İLİŞKİN AÇIKLAMA VE DİPNOTLAR (devamı)

##### I. Aktif Kalemlere İlişkin Olarak Açıklanması Gereken Hususlar (devamı)

##### 10. Kiralama İşlemlerinden Alacaklara İlişkin Bilgiler (devamı)

##### 10.3. Yapılan Finansal Kiralama Sözleşmeleri ile İlgili Olarak, Koşullu Kira Taksitlerinin Belirlenmesinde Kullanılan Kriterler, Varsa, Yenileme veya Satın Alma Opsiyonları için Mevcut Koşullar ve Sözleşme Tutarlarının Güncelleştirilmesi ve Kira Sözleşmesinin Getirdiği Kısıtlamalar, Temerrüde Düşülüp Düşülmediği, Sözleşmenin Yenilenip Yenilenmediği, Yenilendiyse Yenilenme Şartları, Yenilenmenin Kısıtlama Yaratıp Yaratmadığı gibi Hususlar ve Kira Sözleşmesinde Yer Alan Diğer Önemli Hükümlerle İlgili Genel Açıklamalar

Finansal kiralama sözleşmeleri 3286 sayılı Finansal Kiralama Kanunu'nun ilgili maddeleri uyarınca yapılmaktadır. Finansal tabloları önemli ölçüde etkileyen yenileme ve kira sözleşmelerinden kaynaklanan kısıtlamalar bulunmamaktadır (31 Aralık 2010: Bulunmamaktadır).

##### 11. Riskten Korunma Amaçlı Türev Finansal Varlıklara İlişkin Bilgiler

Katılım Bankası'nın bilanço tarihi itibarıyla riskten korunma amaçlı türev finansal varlığı bulunmamaktadır (31 Aralık 2010: Bulunmamaktadır).

# TÜRKİYE FİNANS KATILIM BANKASI AŞ

31 ARALIK 2011 TARİHİ İTİBARIYLA

## KONSOLİDE OLMAYAN FİNANSAL TABLOLARA İLİŞKİN AÇIKLAMA VE DİPNOTLAR

(Tutarlar aksi belirtilmedikçe Bin Türk Lirası (TL) olarak belirtilmiştir.)

### BEŞİNCİ BÖLÜM (devamı)

#### KONSOLİDE OLMAYAN MALİ TABLOLARA İLİŞKİN AÇIKLAMA VE DİPNOTLAR (devamı)

##### I. Aktif Kalemlere İlişkin Olarak Açıklanması Gereken Hususlar (devamı)

##### 12. Maddi Duran Varlıklara İlişkin Bilgiler

	Gayrimenkul	Finansal Kiralama İle Edinilen MDV	Diğer MDV	Toplam
<b>Maliyet</b>				
Dönem Başı Değeri	43,915	12,788	146,723	203,426
Dönem İçi Hareketler	-	(5,809)	14,206	8,397
-İktisap Edilenler	-	-	15,073	15,073
-Elden Çıkarılanlar	-	-	(6,676)	(6,676)
-Transfer	-	(5,809)	5,809	-
-Değer Düşüklüğü İptali	-	-	-	-
-Değer Artışı	-	-	-	-
<b>Dönem Sonu Değeri</b>	<b>43,915</b>	<b>6,979</b>	<b>160,929</b>	<b>211,823</b>
	-	-	-	-
<b>Birikmiş Amortismanlar</b>				
Dönem Başı Değeri	(1,207)	(10,455)	(69,742)	(81,404)
-İptal Edilen Birikmiş Amortismanlar	-	-	-	-
Dönem İçi Hareketler	(353)	3,847	(21,253)	(17,759)
-Amortisman Bedeli	(353)	(993)	(22,106)	(23,452)
-Değer Artışı	-	-	-	-
-Transfer	-	4,840	(4,840)	-
-Elden Çıkarılanlar	-	-	5,693	5,693
<b>Dönem Sonu Değeri</b>	<b>(1,560)</b>	<b>(6,608)</b>	<b>(90,995)</b>	<b>(99,163)</b>
<b>Önceki Dönem Sonu Net Defter Değeri</b>	<b>42,708</b>	<b>2,333</b>	<b>76,981</b>	<b>122,022</b>
<b>Dönem Sonu Net Defter Değeri</b>	<b>42,355</b>	<b>371</b>	<b>69,934</b>	<b>112,660</b>

##### 13. Maddi Olmayan Duran Varlıklara İlişkin Bilgiler

##### 13.1. Faydalı Ömür veya Kullanılan Amortisman Oranları

3. Bölüm XI. dipnotta ilgili muhasebe politikasında açıklanmıştır.

##### 13.2. Kullanılan Amortisman Yöntemleri

Maddi olmayan duran varlıklar normal amortisman yöntemi uygulanmak suretiyle itfa edilmektedir.

# TÜRKİYE FİNANS KATILIM BANKASI AŞ

31ARALIK 2011 TARİHİ İTİBARIYLA

## KONSOLİDE OLMAYAN FİNANSAL TABLOLARA İLİŞKİN AÇIKLAMA VE DİPNOTLAR

(Tutarlar aksi belirtilmedikçe Bin Türk Lirası (TL) olarak belirtilmiştir.)

### BEŞİNCİ BÖLÜM (devamı)

#### KONSOLİDE OLMAYAN MALİ TABLOLARA İLİŞKİN AÇIKLAMA VE DİPNOTLAR (devamı)

##### I. Aktif Kalemlere İlişkin Olarak Açıklanması Gereken Hususlar (devamı)

##### 13. Maddi Olmayan Duran Varlıklara İlişkin Bilgiler (devamı)

##### 13.3. Dönem Başı ve Dönem Sonu Arasındaki Hareket Tablosu

	Maddi Olmayan Duran Varlıklar
<b>Maliyet</b>	
Dönem Başı Değeri	25,619
Dönem İçi Hareketler	7,566
- İktisap Edilenler	7,566
- Elden Çıkarılanlar (-)	-
-Transfer	-
- Değer Düşüşü	-
- Değer Artışı	-
<b>Dönem Sonu Değeri</b>	<b>33,185</b>
<b>Birikmiş Amortisman</b>	-
Dönem Başı Değeri	(15,368)
Dönem İçi Hareketler	(6,016)
- Amortisman Bedeli (-)	(6,016)
- Değer Artışı	-
- Elden Çıkarılanlar	-
<b>Dönem Sonu Değeri</b>	<b>(21,384)</b>
<b>Önceki Dönem Sonu Net Defter Değeri</b>	<b>10,251</b>
<b>Dönem Sonu Net Defter Değeri</b>	<b>11,801</b>

# TÜRKİYE FİNANS KATILIM BANKASI AŞ

## 31ARALIK 2011 TARİHİ İTİBARIYLA

### KONSOLİDE OLMAYAN FİNANSAL TABLOLARA İLİŞKİN AÇIKLAMA VE DİPNOTLAR

(Tutarlar aksi belirtilmedikçe Bin Türk Lirası (TL) olarak belirtilmiştir.)

#### BEŞİNCİ BÖLÜM (devamı)

#### KONSOLİDE OLMAYAN MALİ TABLOLARA İLİŞKİN AÇIKLAMA VE DİPNOTLAR (devamı)

#### I. Aktif Kalemlere İlişkin Olarak Açıklanması Gereken Hususlar (devamı)

#### 14. Yatırım Amaçlı Gayrimenkullere İlişkin Açıklamalar

Katılım Bankası'nın yatırım amaçlı gayrimenkulü bulunmamaktadır (31 Aralık 2010: Bulunmamaktadır).

#### 15. Ertelenmiş Vergi Aktifine İlişkin Açıklamalar

Katılım Bankası, 31 Aralık 2011 tarihi itibarıyla bilançosunda yer alan varlık ve yükümlülüklerin defter değeri ile vergi mevzuatı uyarınca belirlenen vergiye esas değeri arasında ortaya çıkan ve sonraki dönemlerde mali kar/zararın hesabında dikkate alınacak tutarlar üzerinden hesapladığı 8,200 TL (31 Aralık 2010: 12,045 TL) tutarındaki ertelenmiş vergi pasifi ile 24,861 TL (31 Aralık 2010: 17,821 TL) ertelenmiş vergi aktifinin netleştirilmesi sonucunda 16,661 TL (31 Aralık 2010: 5,776 TL) tutarındaki net ertelenmiş vergi aktifini kayıtlarına yansıtmıştır.

	Cari Dönem	
	Ertelenmiş Vergi Matrahı	Ertelenmiş Vergi Aktifi / (Pasifi)
Kıdem tazminatı yükümlülüğü	11,460	2,292
Kısa vadeli çalışan hakları	28,200	5,640
Kredi kartı promosyon karşılığı	1,124	225
Dava karşılıkları	3,792	758
Gerçeğe uygun değer değerlendirme farkları	(783)	(157)
Kredi reeskont farkları	118	24
Türev finansal varlıklar gerçeğe uygun değer farkı	(3,355)	(671)
Sabit kıymet amortisman farkı	(17,335)	(3,467)
Maddi duran varlık yeniden değerlendirme değer artışı	(5,679)	(1,136)
Komisyon reeskontları	60,082	12,016
Diğer	5,684	1,137
<b>Ertelenmiş vergi aktif (net)</b>		<b>16,661</b>

	Önceki Dönem	
	Ertelenmiş Vergi Matrahı	Ertelenmiş Vergi Aktifi / (Pasifi)
Kıdem tazminatı yükümlülüğü	9,262	1,852
Kısa vadeli çalışan hakları	23,778	4,756
Kredi kartı promosyon karşılığı	1,151	230
Dava Karşılıkları	2,246	449
Gerçeğe uygun değer değerlendirme farkları	(1,551)	(310)
Kredi reeskont farkları	25	5
Türev finansal varlıklar gerçeğe uygun değer farkı	4,181	836
Sabit kıymet amortisman farkı	(19,165)	(3,833)
Maddi duran varlık yeniden değerlendirme değer artışı	(5,679)	(1,136)
Diğer	14,633	2,927
<b>Ertelenmiş vergi aktif (net)</b>		<b>5,776</b>

## TÜRKİYE FİNANS KATILIM BANKASI AŞ

31 ARALIK 2011 TARİHİ İTİBARIYLA

### KONSOLİDE OLMAYAN FİNANSAL TABLOLARA İLİŞKİN AÇIKLAMA VE DİPNOTLAR

(Tutarlar aksi belirtilmedikçe Bin Türk Lirası (TL) olarak belirtilmiştir.)

#### BEŞİNCİ BÖLÜM (devamı)

#### KONSOLİDE OLMAYAN MALİ TABLOLARA İLİŞKİN AÇIKLAMA VE DİPNOTLAR (devamı)

##### I. Aktif Kalemlere İlişkin Olarak Açıklanması Gereken Hususlar (devamı)

##### 15. Ertelenmiş Vergi Aktifine İlişkin Açıklamalar (devamı)

Cari dönem ve önceki dönem ertelenmiş vergi aktifi hareket tablosu aşağıdaki gibidir.

	Cari Dönem	Önceki Dönem
1 Ocak İtibariyle	5,776	171
Cari dönem geliri/(gideri)	4,880	6,003
Vergi oranı değişikliğinin etkisi	-	-
Özkaynaklar altında muhasebeleştirilen ertelenmiş vergi	6,005	(398)
<b>Ertelenmiş Vergi Aktifi</b>	<b>16,661</b>	<b>5,776</b>

##### 16. Satış Amaçlı Elde Tutulan Duran Varlıklara İlişkin Açıklamalar

	Cari Dönem		Önceki Dönem	
	TP	YP	TP	YP
Satış Amaçlı Elde Tutulan Duran Varlıklar (Net)	-	-	215	-

##### 17. Diğer Aktiflere İlişkin Açıklamalar

31 Aralık 2011 ve 31 Aralık 2010 tarihleri itibarıyla diğer aktifler kalemi bilançonun %10'unu aşmamaktadır.



**TÜRKİYE FİNANS KATILIM BANKASI AŞ****31ARALIK 2011 TARİHİ İTİBARIYLA****KONSOLİDE OLMAYAN FİNANSAL TABLOLARA İLİŞKİN AÇIKLAMA VE DİPNOTLAR**

(Tutarlar aksi belirtilmedikçe Bin Türk Lirası (TL) olarak belirtilmiştir.)

**BEŞİNCİ BÖLÜM (devamı)****KONSOLİDE OLMAYAN MALİ TABLOLARA İLİŞKİN AÇIKLAMA VE DİPNOTLAR (devamı)****II. Pasif Kalemlere İlişkin Olarak Açıklanması Gereken Hususlar****1. Toplanan Fonlara İlişkin Bilgiler****1.1. Toplanan Fonların Vade Yapısı**

Cari Dönem	Vadesiz	1 Aya Kadar	3 Aya Kadar	6 Aya Kadar	9 Aya Kadar	1 Yıla Kadar	1 Yıl ve Üstü	Birikimli Katılma Hesabı	Toplam
<b>I. Özel Cari Hesabı Gerçek Kişi Ticari Olmayan-TP</b>	537,637	-	-	-	-	-	-	-	<b>537,637</b>
<b>II. Katılma Hesapları Gerçek Kişi Ticari Olmayan-TP</b>	-	1,846,857	1,343,084	137,245	-	74,328	815,754	-	<b>4,217,268</b>
<b>III. Özel Cari Hesap Diğer-TP</b>	710,915	-	-	-	-	-	-	-	<b>710,915</b>
Resmi Kuruluşlar	531	-	-	-	-	-	-	-	<b>531</b>
Ticari Kuruluşlar	690,445	-	-	-	-	-	-	-	<b>690,445</b>
Diğer Kuruluşlar	16,909	-	-	-	-	-	-	-	<b>16,909</b>
Ticari ve Diğer Kuruluşlar	2,097	-	-	-	-	-	-	-	<b>2,097</b>
Bankalar ve Katılım Bankaları	933	-	-	-	-	-	-	-	<b>933</b>
TCMB	-	-	-	-	-	-	-	-	-
Yurtiçi Bankalar	-	-	-	-	-	-	-	-	-
Yurtdışı Bankalar	2	-	-	-	-	-	-	-	<b>2</b>
Katılım Bankaları	931	-	-	-	-	-	-	-	<b>931</b>
Diğer	-	-	-	-	-	-	-	-	-
<b>IV. Katılma Hesapları-TP</b>	-	228,400	237,523	56,689	-	52,760	192,162	-	<b>767,534</b>
Resmi Kuruluşlar	-	125	69	-	-	-	-	-	<b>194</b>
Ticari Kuruluşlar	-	201,101	210,224	52,855	-	52,586	185,267	-	<b>702,033</b>
Diğer Kuruluşlar	-	26,323	27,217	3,834	-	174	6,895	-	<b>64,443</b>
Ticari ve Diğer Kuruluşlar	-	-	-	-	-	-	-	-	-
Bankalar ve Katılım Bankaları	-	851	13	-	-	-	-	-	<b>864</b>
<b>V. Özel Cari Hesabı Gerçek Kişi Ticari Olmayan-YP</b>	233,187	-	-	-	-	-	-	-	<b>233,187</b>
<b>VI. Katılma Hesabı Gerçek Kişi Ticari Olmayan-YP</b>	-	718,183	498,033	63,867	-	161,375	242,666	-	<b>1,684,124</b>
<b>VII. Özel Cari Hesaplar Diğer-YP</b>	335,417	-	-	-	-	-	-	-	<b>335,417</b>
Yurtiçinde Yer. Tüzel	318,629	-	-	-	-	-	-	-	<b>318,629</b>
Yurtdışında Yer. Tüzel	8,836	-	-	-	-	-	-	-	<b>8,836</b>
Bankalar ve Katılım Bankaları	7,952	-	-	-	-	-	-	-	<b>7,952</b>
TCMB	-	-	-	-	-	-	-	-	-
Yurtiçi Bankalar	-	-	-	-	-	-	-	-	-
Yurtdışı Bankalar	437	-	-	-	-	-	-	-	<b>437</b>
Katılım Bankaları	7,515	-	-	-	-	-	-	-	<b>7,515</b>
Diğer	-	-	-	-	-	-	-	-	-

**TÜRKİYE FİNANS KATILIM BANKASI AŞ****31ARALIK 2011 TARİHİ İTİBARIYLA****KONSOLİDE OLMAYAN FİNANSAL TABLOLARA İLİŞKİN AÇIKLAMA VE DİPNOTLAR**

(Tutarlar aksi belirtilmedikçe Bin Türk Lirası (TL) olarak belirtilmiştir.)

**BEŞİNCİ BÖLÜM (devamı)****KONSOLİDE OLMAYAN MALİ TABLOLARA İLİŞKİN AÇIKLAMA VE DİPNOTLAR (devamı)****II. Pasif Kalemlere İlişkin Olarak Açıklanması Gereken Hususlar (devamı)****1. Toplanan Fonlara İlişkin Bilgiler (devamı)****1.1. Toplanan Fonların Vade Yapısına İlişkin Bilgiler (devamı)**

<b>Cari Dönem</b>	<b>Vadesiz</b>	<b>1 Aya Kadar</b>	<b>3 Aya Kadar</b>	<b>6 Aya Kadar</b>	<b>9 Aya Kadar</b>	<b>1 Yıla Kadar</b>	<b>1 Yıl ve Üstü</b>	<b>Birikimli Katılma Hesabı</b>	<b>Toplam</b>
<b>VIII. Katılma Hesapları Diğer-YP</b>	-	99,498	271,662	5,026	-	90	125,407	-	<b>501,683</b>
Resmi Kuruluşlar	-	23	-	-	-	-	-	-	<b>23</b>
Ticari Kuruluşlar	-	93,428	182,234	4,989	-	83	125,298	-	<b>406,032</b>
Diğer Kuruluşlar	-	2,040	68,386	37	-	7	109	-	<b>70,579</b>
Ticari ve Diğer Kuruluşlar	-	52	21,042	-	-	-	-	-	<b>21,094</b>
Bankalar ve Katılım Bankaları	-	3,955	-	-	-	-	-	-	<b>3,955</b>
<b>IX.Kıymetli Maden DH</b>	521,400	-	-	-	-	-	-	-	<b>521,400</b>
<b>X. Katılma Hesapları Özel Fon Havuzları-TP</b>	-	-	-	-	-	-	-	-	-
Yurtiçinde Yer. K.	-	-	-	-	-	-	-	-	-
Yurtdışında Yer. K.	-	-	-	-	-	-	-	-	-
<b>XI. Katılma Hesapları Özel Fon Havuzları-YP</b>	-	-	-	-	-	-	-	-	-
Yurtiçinde Yer. K.	-	-	-	-	-	-	-	-	-
Yurtdışında Yer. K.	-	-	-	-	-	-	-	-	-
<b>Toplam (I+II+.....+IX+X+XI)</b>	<b>2,338,556</b>	<b>2,892,938</b>	<b>2,350,302</b>	<b>262,827</b>	-	<b>288,553</b>	<b>1,375,989</b>	-	<b>9,509,165</b>

**TÜRKİYE FİNANS KATILIM BANKASI AŞ****31ARALIK 2011 TARİHİ İTİBARIYLA****KONSOLİDE OLMAYAN FİNANSAL TABLOLARA İLİŞKİN AÇIKLAMA VE DİPNOTLAR**

(Tutarlar aksi belirtilmedikçe Bin Türk Lirası (TL) olarak belirtilmiştir.)

**BEŞİNCİ BÖLÜM (devamı)****KONSOLİDE OLMAYAN MALİ TABLOLARA İLİŞKİN AÇIKLAMA VE DİPNOTLAR (devamı)****II. Pasif Kalemlere İlişkin Olarak Açıklanması Gereken Hususlar (devamı)****1. Toplanan Fonlara İlişkin Bilgiler (devamı)****1.1. Toplanan Fonların Vade Yapısına İlişkin Bilgiler (devamı)**

Önceki Dönem	Vadesiz	1 Aya Kadar	3 Aya Kadar	6 Aya Kadar	9 Aya Kadar	1 Yıla Kadar	1 Yıl ve Üstü	Birikimli Katılma Hesabı	Toplam
<b>I. Özel Cari Hesabı Gerçek Kişi Ticari Olmayan-TP</b>	523,350	-	-	-	-	-	-	-	<b>523,350</b>
<b>II. Katılma Hesapları Gerçek Kişi Ticari Olmayan-TP</b>	-	2,958,260	687,074	72,392	-	104,352	211,841	-	<b>4,033,919</b>
<b>III. Özel Cari Hesap Diğer-TP</b>	557,217	-	-	-	-	-	-	-	<b>557,217</b>
Resmi Kuruluşlar	2,478	-	-	-	-	-	-	-	<b>2,478</b>
Ticari Kuruluşlar	538,151	-	-	-	-	-	-	-	<b>538,151</b>
Diğer Kuruluşlar	12,997	-	-	-	-	-	-	-	<b>12,997</b>
Ticari ve Diğer Kuruluşlar	74	-	-	-	-	-	-	-	<b>74</b>
Bankalar ve Katılım Bankaları	3,517	-	-	-	-	-	-	-	<b>3,517</b>
TCMB	-	-	-	-	-	-	-	-	-
Yurtiçi Bankalar	-	-	-	-	-	-	-	-	-
Yurtdışı Bankalar	8	-	-	-	-	-	-	-	<b>8</b>
Katılım Bankaları	3,509	-	-	-	-	-	-	-	<b>3,509</b>
Diğer	-	-	-	-	-	-	-	-	-
<b>IV. Katılma Hesapları-TP</b>	-	364,527	95,115	20,174	-	85,104	33,256	-	<b>598,176</b>
Resmi Kuruluşlar	-	147	7	-	-	-	-	-	<b>154</b>
Ticari Kuruluşlar	-	334,853	87,539	17,848	-	82,987	31,842	-	<b>555,069</b>
Diğer Kuruluşlar	-	28,731	7,557	2,326	-	2,117	1,414	-	<b>42,145</b>
Ticari ve Diğer Kuruluşlar	-	-	12	-	-	-	-	-	<b>12</b>
Bankalar ve Katılım Bankaları	-	796	-	-	-	-	-	-	<b>796</b>
<b>V. Özel Cari Hesabı Gerçek Kişi Ticari Olmayan-YP</b>	218,477	-	-	-	-	-	-	-	<b>218,477</b>
<b>VI. Katılma Hesabı Gerçek Kişi Ticari Olmayan-YP</b>	-	1,099,386	334,442	81,343	-	91,163	122,452	-	<b>1,728,786</b>
<b>VII. Özel Cari Hesaplar Diğer-YP</b>	245,875	-	-	-	-	-	-	-	<b>245,875</b>
Yurtiçinde Yer. Tüzel	215,133	-	-	-	-	-	-	-	<b>215,133</b>
Yurtdışında Yer. Tüzel	4,111	-	-	-	-	-	-	-	<b>4,111</b>
Bankalar ve Katılım Bankaları	26,631	-	-	-	-	-	-	-	<b>26,631</b>
TCMB	-	-	-	-	-	-	-	-	-
Yurtiçi Bankalar	-	-	-	-	-	-	-	-	-
Yurtdışı Bankalar	206	-	-	-	-	-	-	-	<b>206</b>
Katılım Bankaları	26,425	-	-	-	-	-	-	-	<b>26,425</b>
Diğer	-	-	-	-	-	-	-	-	-

**TÜRKİYE FİNANS KATILIM BANKASI AŞ****31ARALIK 2011 TARİHİ İTİBARIYLA****KONSOLİDE OLMAYAN FİNANSAL TABLOLARA İLİŞKİN AÇIKLAMA VE DİPNOTLAR**

(Tutarlar aksi belirtilmedikçe Bin Türk Lirası (TL) olarak belirtilmiştir.)

**BEŞİNCİ BÖLÜM (devamı)****KONSOLİDE OLMAYAN MALİ TABLOLARA İLİŞKİN AÇIKLAMA VE DİPNOTLAR (devamı)****II. Pasif Kalemlere İlişkin Olarak Açıklanması Gereken Hususlar (devamı)****1. Toplanan Fonlara İlişkin Bilgiler (devamı)****1.1. Toplanan Fonların Vade Yapısına İlişkin Bilgiler (devamı)**

Önceki Dönem	Vadesiz	1 Aya Kadar	3 Aya Kadar	6 Aya Kadar	9 Aya Kadar	1 Yıla Kadar	1 Yıl ve Üstü	Birikimli Katılma Hesabı	Toplam
<b>VIII. Katılma Hesapları Diğer-YP</b>	-	223,656	106,635	105,991	-	39	55,400	-	<b>491,721</b>
Resmi Kuruluşlar	-	-	-	-	-	-	-	-	-
Ticari Kuruluşlar	-	205,605	91,896	3,311	-	35	55,400	-	<b>356,247</b>
Diğer Kuruluşlar	-	3,424	6,764	102,680	-	4	-	-	<b>112,872</b>
Ticari ve Diğer Kuruluşlar	-	12,293	234	-	-	-	-	-	<b>12,527</b>
Bankalar ve Katılım Bankaları	-	2,334	7,741	-	-	-	-	-	<b>10,075</b>
<b>IX. Kıymetli Maden DH</b>	375	-	-	-	-	-	-	-	<b>375</b>
<b>X. Katılma Hesapları Özel Fon Havuzları-TP</b>	-	-	-	-	-	-	-	-	-
Yurtiçinde Yer. K.	-	-	-	-	-	-	-	-	-
Yurtdışında Yer. K.	-	-	-	-	-	-	-	-	-
<b>XI. Katılma Hesapları Özel Fon Havuzları-YP</b>	-	-	-	-	-	-	-	-	-
Yurtiçinde Yer. K.	-	-	-	-	-	-	-	-	-
Yurtdışında Yer. K.	-	-	-	-	-	-	-	-	-
<b>Toplam (I+II+.....+IX+X+XI)</b>	<b>1,545,294</b>	<b>4,645,829</b>	<b>1,223,266</b>	<b>279,900</b>	-	<b>280,658</b>	<b>422,949</b>	-	<b>8,397,896</b>

**1.2. Tasarruf Mevduatı Sigorta Fonu Kapsamında Bulunan ve Güvence Limitini Aşan Gerçek Kişilerin Ticari İşlemlere Konu Olmayan Özel Cari ve Katılma Hesaplarına İlişkin Bilgiler**

	Sigorta Kapsamında		Sigorta Limitini Aşan	
	Cari Dönem	Önceki Dönem	Cari Dönem	Önceki Dönem
<b>Gerçek Kişilerin Ticari İşlemlere Konu Olmayan Özel Cari ve Katılma Hesapları</b>	<b>3,265,452</b>	<b>3,126,309</b>	<b>3,572,691</b>	<b>3,150,128</b>
Türk Parası Cinsinden Hesaplar	2,417,115	2,502,387	2,173,044	1,967,797
Yabancı Para Cinsinden Hesaplar	848,337	623,922	1,399,647	1,182,331
Yurtdışı Şubelerde Bulunan Yabancı Mercilerin Sigortasına Tabi Hesaplar	-	-	-	-
Kıyı Bnk. Blg. Şubelerde Bulunan Yabancı Mercii. Sigorta Tabi Hesap	-	-	-	-

## TÜRKİYE FİNANS KATILIM BANKASI AŞ

31ARALIK 2011 TARİHİ İTİBARIYLA

### KONSOLİDE OLMAYAN FİNANSAL TABLOLARA İLİŞKİN AÇIKLAMA VE DİPNOTLAR

(Tutarlar aksi belirtilmedikçe Bin Türk Lirası (TL) olarak belirtilmiştir.)

#### BEŞİNCİ BÖLÜM (devamı)

#### KONSOLİDE OLMAYAN MALİ TABLOLARA İLİŞKİN AÇIKLAMA VE DİPNOTLAR (devamı)

#### II. Pasif Kalemlere İlişkin Olarak Açıklanması Gereken Hususlar (devamı)

#### 1.3. Sigorta kapsamında bulunmayan gerçek kişilerin katılım fonları

	Cari Dönem	Önceki Dönem
Yurtdışı Şubelerde Bulunan Katılım Fonu ile Diğer Hesaplar	-	-
Hâkim Ortaklar ile Bunların Ana, Baba, Eş ve Velayet Altındaki Çocuklarına Ait Katılım Fonu ile Diğer Hesaplar	315,376	225,260
Yönetim veya Müdürler Kurulu Başkan ve Üyeler, Genel Müdür ve Yardımcıları ile Bunların Ana, Baba, Eş ve Velayet Altındaki Çocuklarına Ait Katılım Fonu ile Diğer Hesaplar	3,595	2,835
26/9/2004 Tarihli ve 5237 Sayılı TCK'nın 282'nci Maddesindeki Suçtan Kaynaklanan Mal Varlığı Değerleri Kapsamına Giren Katılım Fonu ile Diğer Hesaplar	-	-
Türkiye'de Münhasıran Kıyı Bankacılığı Faaliyeti Göstermek Üzere Kurulan Katılım Bankalarında Bulunan Katılım Fonları	-	-

#### 1.4. Merkezi Yurt Dışında Bulunan Katılım Bankası'nın Türkiye'deki Şubesinde Bulunan Gerçek Kişilerin Ticari İşlemlere Konu Olmayan Özel Cari ve Katılma Hesapları, Merkezin Bulunduğu Ülkede Sigorta Kapsamında Bulunup Bulunmadığı

Katılım Bankası'nın merkezi Türkiye'de olup, Tasarruf Mevduatı Sigorta Fonu kapsamındadır.

#### 1.5. Tasarruf Mevduatı Sigorta Fonu Kapsamında Bulunmayan Gerçek Kişilerin Özel Cari ve Katılma Hesapları

Tasarruf Mevduatı Sigorta Fonu kapsamında bulunmayan gerçek kişilerin özel cari ve katılma hesapları toplamı 318,971 TL'dir (31 Aralık 2010: 228,095 TL'dir).

#### 2. Alım Satım Amaçlı Türev Finansal Borçlara İlişkin Negatif Farklar Tablosu

Alım Satım Amaçlı Türev Finansal Borçlar	Cari Dönem		Önceki Dönem	
	TP	YP	TP	YP
Vadeli İşlemler	13,389	3,253	2,056	707
Swap İşlemleri	2,121	608	7,995	-
Futures İşlemleri	-	-	-	-
Opsiyonlar	-	-	-	-
Diğer	-	-	-	-
<b>Toplam</b>	<b>15,510</b>	<b>3,861</b>	<b>10,051</b>	<b>707</b>

## TÜRKİYE FİNANS KATILIM BANKASI AŞ

31 ARALIK 2011 TARİHİ İTİBARIYLA

### KONSOLİDE OLMAYAN FİNANSAL TABLOLARA İLİŞKİN AÇIKLAMA VE DİPNOTLAR

(Tutarlar aksi belirtilmedikçe Bin Türk Lirası (TL) olarak belirtilmiştir.)

#### BEŞİNCİ BÖLÜM (devamı)

#### KONSOLİDE OLMAYAN MALİ TABLOLARA İLİŞKİN AÇIKLAMA VE DİPNOTLAR (devamı)

#### II. Pasif Kalemlere İlişkin Olarak Açıklanması Gereken Hususlar (devamı)

#### 3. Alınan Kredilere İlişkin Bilgiler

#### 3.1. Bankalar ve Diğer Mali Kuruluşlara İlişkin Bilgiler

	Cari Dönem		Önceki Dönem	
	TP	YP	TP	YP
T.C. Merkez Bankası Kredileri	-	-	-	-
Yurtiçi Banka ve Kuruluşlardan	-	-	-	-
Yurtdışı Banka, Kuruluş ve Fonlardan	-	1,511,956	-	126,812
<b>Toplam</b>	-	<b>1,511,956</b>	-	<b>126,812</b>

Katılım Bankası, cari dönemde 176 Milyon USD ve 85.5 Milyon EUR tutarında murabaha sendikasyonu kredileri almıştır.

#### 3.2. Alınan Kredilerin Vade Ayrımına Göre Gösterilmesi

	Cari Dönem		Önceki Dönem	
	TP	YP	TP	YP
Kısa Vadeli	-	1,178,031	-	126,812
Orta ve Uzun Vadeli	-	333,925	-	-
<b>Toplam</b>	-	<b>1,511,956</b>	-	<b>126,812</b>

#### 4. Bilançonun Diğer Yabancı Kaynaklar Kalemi, Bilançonun %10'unu Aşıyorsa, Bunların en az %20'sini Oluşturan Alt Hesapların İsim ve Tutarlarına İlişkin Bilgiler

31 Aralık 2011 ve 31 Aralık 2010 tarihleri itibarıyla diğer yabancı kaynaklar kalemi bilançonun %10'unu aşmamaktadır.

#### 5. Kiralama İşlemlerinden Borçlara İlişkin Bilgiler (net)

#### 5.1. Finansal Kiralama Sözleşmelerinde Kira Taksitlerinin Belirlenmesinde Kullanılan Kriterler, Yenileme ve Satın Alma Opsiyonları ile Sözleşmede Yer Alan Kısıtlamalar Hususlarında Bankaya Önemli Yükümlülükler Getiren Hükümlerle İlgili Genel Açıklamalar

Katılım Bankası'nın yapmış olduğu finansal kiralama sözleşmelerinde Katılım Bankası'na önemli yükümlülük getiren hükümler bulunmamaktadır (31 Aralık 2010: Bulunmamaktadır).

# TÜRKİYE FİNANS KATILIM BANKASI AŞ

31 ARALIK 2011 TARİHİ İTİBARIYLA

## KONSOLİDE OLMAYAN FİNANSAL TABLOLARA İLİŞKİN AÇIKLAMA VE DİPNOTLAR

(Tutarlar aksi belirtilmedikçe Bin Türk Lirası (TL) olarak belirtilmiştir.)

### BEŞİNCİ BÖLÜM (devamı)

#### KONSOLİDE OLMAYAN MALİ TABLOLARA İLİŞKİN AÇIKLAMA VE DİPNOTLAR (devamı)

##### II. Pasif Kalemlere İlişkin Olarak Açıklanması Gereken Hususlar (devamı)

##### 5. Kiralama İşlemlerinden Borçlara İlişkin Bilgiler (net) (devamı)

##### 5.2. Sözleşme Değişikliklerine ve Bu Değişikliklerin Katılım Bankası'na Getirdiği Yeni Yükümlülüklerle İlişkin Detaylı Açıklama

Cari dönem içerisinde finansal kiralama sözleşmelerinde değişiklik bulunmamaktadır.

	Cari Dönem		Önceki Dönem	
	Brüt	Net	Brüt	Net
1 Yılda Az	-	-	2	1
1-4 Yıl Arası	-	-	-	-
4 Yılda Fazla	-	-	-	-
<b>Toplam</b>	-	-	<b>2</b>	<b>1</b>

##### 6. Riskten Korunma Amaçlı Türev Finansal Borçlara İlişkin Bilgiler

Bilanço tarihi itibarıyla Katılım Bankası'nın riskten korunma amaçlı türev finansal borcu bulunmamaktadır (31 Aralık 2010: Bulunmamaktadır).

##### 7. Karşılıklara İlişkin Açıklamalar

##### 7.1. Genel Karşılıklara İlişkin Bilgiler

	Cari Dönem	Önceki Dönem
Genel Karşılıklar	94,424	69,232
I. Grup Kredi ve Alacaklar İçin Ayrılanlar	78,801	60,443
Katılma Hesapları Payı	36,680	34,856
Kurum Payı	42,121	25,587
Diğer	-	-
II. Grup Kredi ve Alacaklar İçin Ayrılanlar	3,042	754
Katılma Hesapları Payı	1,439	277
Kurum Payı	1,603	477
Diğer	-	-
Gayrinakdi Krediler İçin Ayrılanlar	12,581	8,035
Diğer	-	-

## TÜRKİYE FİNANS KATILIM BANKASI AŞ

31 ARALIK 2011 TARİHİ İTİBARIYLA

### KONSOLİDE OLMAYAN FİNANSAL TABLOLARA İLİŞKİN AÇIKLAMA VE DİPNOTLAR

(Tutarlar aksi belirtilmedikçe Bin Türk Lirası (TL) olarak belirtilmiştir.)

#### BEŞİNCİ BÖLÜM (devamı)

#### KONSOLİDE OLMAYAN MALİ TABLOLARA İLİŞKİN AÇIKLAMA VE DİPNOTLAR (devamı)

#### II. Pasif Kalemlere İlişkin Olarak Açıklanması Gereken Hususlar (devamı)

#### 7. Karşılıklara İlişkin Açıklamalar (devamı)

#### 7.2. Döviz Endeksli Krediler ve Finansal Kiralama Alacakları Anapara Kur Azalış Karşılıklarına İlişkin Bilgiler

Bilanço tarihi itibarıyla 4,069 TL tutarında döviz endeksli kredilere ait anapara kur azalışları aktifte yer alan krediler ile netleştirilmektedir (31 Aralık 2010: 15,006 TL).

#### 7.3. Çalışan Hakları Karşılığına İlişkin Yükümlülükler

Katılım Bankası'nın 31 Aralık 2011 tarihi itibarıyla ayrılmış olan 12,321 TL (31 Aralık 2010: 9,686 TL) tutarında izin karşılığı, 15,879 TL (31 Aralık 2010: 14,092 TL) tutarında performans primi karşılığı ve 11,459 TL (31 Aralık 2010: 9,262 TL) tutarında kıdem tazminatı karşılığı bulunmaktadır.

#### 7.4. Diğer Karşılıklara İlişkin Bilgiler

#### 7.4.1. Muhtemel Riskler İçin Ayrılan Serbest Karşılıklara İlişkin Bilgiler

Bilanço tarihi itibarıyla Katılım Bankası'nın muhtemel riskler için ayırdığı karşılık rakamı bulunmamaktadır (31 Aralık 2010: Bulunmamaktadır).

#### 7.4.2. Diğer Karşılıkların, Karşılıklar Toplamının %10'unu Aşması Halinde Aşıma Sebep Olan Alt Hesapların İsim ve Tutarlarına İlişkin Bilgiler

	Cari Dönem	Önceki Dönem
Çekler İçin Ayrılan Özel Karşılık	21,487	20,854
Tazmin Edilmemiş ve Nakde Dönüşmemiş Gayrinakdi Krediler İçin Ayrılan Özel Karşılık	14,422	6,140
Aleyhe Açılan Davalar İçin Ayrılan Karşılık	3,792	2,246
Spot Türev İşlemleri Değer Düşme Karşılığı	158	499
Katılma Hesaplarına Dağıtılacak Karlardan Ayrılan Karşılık (*)	28,681	3,920
Kredi Kartı Promosyon Gideri Karşılığı	1,124	1,151
<b>Toplam</b>	<b>69,664</b>	<b>34,810</b>

(\*)Bankalarca Kredilerin ve Diğer Alacakların Niteliklerinin Belirlenmesi ve Bunlar İçin Ayrılacak Karşılıklara İlişkin Usul ve Esaslar Hakkında Yönetmelik'in 14. maddesi uyarınca özel ve genel karşılıklar ile Tasarruf Mevduatı Sigorta Fonu priminin katılma hesapları payına düşen kısmının karşılanmasında kullanılmak üzere ayrılmıştır.



## TÜRKİYE FİNANS KATILIM BANKASI AŞ

31ARALIK 2011 TARİHİ İTİBARIYLA

### KONSOLİDE OLMAYAN FİNANSAL TABLOLARA İLİŞKİN AÇIKLAMA VE DİPNOTLAR

(Tutarlar aksi belirtilmedikçe Bin Türk Lirası (TL) olarak belirtilmiştir.)

#### BEŞİNCİ BÖLÜM (devamı)

#### KONSOLİDE OLMAYAN MALİ TABLOLARA İLİŞKİN AÇIKLAMA VE DİPNOTLAR (devamı)

#### II. Pasif Kalemlere İlişkin Olarak Açıklanması Gereken Hususlar (devamı)

#### 8. Vergi Borcuna İlişkin Açıklamalar

#### 8.1. Cari Dönem Borcuna İlişkin Açıklamalar

#### 8.1.1. Vergi Karşılığına İlişkin Açıklamalar

Bilanço tarihi itibarıyla Katılım Bankası'nın 66,714 TL tutarında kurumlar vergisi yükümlülüğü (31 Aralık 2010: 53,253 TL) ve 44,758 TL tutarında (31 Aralık 2010: 36,324 TL) peşin ödenmiş vergisi bulunmaktadır. Katılım Bankası kurumlar vergisi yükümlülüğünü ve peşin ödenmiş vergiyi finansal tablolarda net olarak göstermiştir.

#### 8.1.2. Ödenecek Vergilere İlişkin Bilgiler

	Cari Dönem	Önceki Dönem
Ödenecek Kurumlar Vergisi	21,956	16,929
Menkul Sermaye İradı Vergisi	6,228	4,989
Gayrimenkul Sermaye İradı Vergisi	425	400
BSMV	6,499	3,724
Kambiyo Muameleleri Vergisi	-	-
Ödenecek Katma Değer Vergisi	301	303
Diğer	3,829	5,324
<b>Toplam</b>	<b>39,238</b>	<b>31,669</b>

#### 8.1.3. Primlere İlişkin Bilgiler

	Cari Dönem	Önceki Dönem
Sosyal Sigorta Primleri-Personel	2,940	1,867
Sosyal Sigorta Primleri-İşveren	3,009	1,936
Banka Sosyal Yardım Sandığı Primleri-Personel	-	-
Banka Sosyal Yardım Sandığı Primleri-İşveren	-	-
Emekli Sandığı Aidatı ve Karşılıkları-Personel	-	-
Emekli Sandığı Aidatı ve Karşılıkları-İşveren	-	-
İşsizlik Sigortası-Personel	210	133
İşsizlik Sigortası-İşveren	420	267
Diğer	111	62
<b>Toplam</b>	<b>6,690</b>	<b>4,265</b>

## TÜRKİYE FİNANS KATILIM BANKASI AŞ

31 ARALIK 2011 TARİHİ İTİBARIYLA

### KONSOLİDE OLMAYAN FİNANSAL TABLOLARA İLİŞKİN AÇIKLAMA VE DİPNOTLAR

(Tutarlar aksi belirtilmedikçe Bin Türk Lirası (TL) olarak belirtilmiştir.)

#### BEŞİNCİ BÖLÜM (devamı)

#### KONSOLİDE OLMAYAN MALİ TABLOLARA İLİŞKİN AÇIKLAMA VE DİPNOTLAR (devamı)

#### II. Pasif Kalemlere İlişkin Olarak Açıklanması Gereken Hususlar (devamı)

#### 8. Vergi Borcuna İlişkin Açıklamalar (devamı)

#### 8.2. Ertelenmiş Vergi Borcuna İlişkin Açıklamalar

Katılım Bankası'nın bilanço tarihi itibarıyla net ertelenmiş vergi borcu bulunmamaktadır (31 Aralık 2010: Bulunmamaktadır).

#### 9. Satış Amaçlı Elde Tutulan ve Durdurulan Faaliyetlere İlişkin Duran Varlık Borçları Hakkında Bilgiler

Cari dönemde Katılım Bankası'nın satış amaçlı elde tutulan ve durdurulan faaliyetlere ilişkin duran varlık borçları bulunmamaktadır (31 Aralık 2010: Bulunmamaktadır).

#### 10. Katılım Bankası'nın Kullandığı Sermaye Benzeri Kredilerin Sayısı, Vadesi, Faiz Oranı, Kredinin Temin Edildiği Kuruluş ve Varsa, Hisse Senedine Dönüştürme Opsiyonuna İlişkin Bilgiler

Cari dönemde Katılım Bankası'nın kullandığı sermaye benzeri kredi bulunmamaktadır.(31 Aralık 2010: Bulunmamaktadır).

#### 11. Özkaynaklara İlişkin Bilgiler

#### 11.1. Ödenmiş Sermayenin Gösterimi

	Cari Dönem	Önceki Dönem
Hisse Senedi Karşılığı	800,000	800,000
İmtiyazlı Hisse Senedi Karşılığı	-	-

#### 11.2. Ödenmiş Sermaye Tutarı, Katılım Bankası'nda Kayıtlı Sermaye Sisteminin Uygulanıp Uygulanmadığı Hususunun Açıklanması ve Bu Sistem Uygulanıyor ise Kayıtlı Sermaye Tavanı

Katılım Bankası'nda kayıtlı sermaye sistemi uygulanmamaktadır.

#### 11.2.1. Cari Dönem İçinde Yapılan Sermaye Artırımları ve Kaynakları ile Arttırılan Sermaye Payına İlişkin Diğer Bilgiler

Cari dönem içinde sermaye artırımı bulunmamaktadır (2010: Bulunmamaktadır).

## TÜRKİYE FİNANS KATILIM BANKASI AŞ

31ARALIK 2011 TARİHİ İTİBARIYLA

### KONSOLİDE OLMAYAN FİNANSAL TABLOLARA İLİŞKİN AÇIKLAMA VE DİPNOTLAR

(Tutarlar aksi belirtilmedikçe Bin Türk Lirası (TL) olarak belirtilmiştir.)

#### BEŞİNCİ BÖLÜM (devamı)

#### KONSOLİDE OLMAYAN MALİ TABLOLARA İLİŞKİN AÇIKLAMA VE DİPNOTLAR (devamı)

#### II. Pasif Kalemlere İlişkin Olarak Açıklanması Gereken Hususlar (devamı)

#### 11. Özkaynaklara İlişkin Bilgiler (devamı)

#### 11.2. Ödenmiş Sermaye Tutarı, Katılım Bankası'nda Kayıtlı Sermaye Sisteminin Uygulanıp Uygulanmadığı Hususunun Açıklanması ve Bu Sistem Uygulanıyor ise Kayıtlı Sermaye Tavanı (devamı)

#### 11.2.2. Cari Dönem İçinde Sermaye Yedeklerinden Sermayeye İlave Edilen Kısma İlişkin Bilgiler

Cari dönem içinde sermaye yedeklerinden sermayeye ilave edilen kısım bulunmamaktadır (31 Aralık 2010: Bulunmamaktadır).

Cari dönem içinde yeniden değerlendirme fonlarından sermayeye ilave edilen kısım bulunmamaktadır (31 Aralık 2010: Bulunmamaktadır).

#### 11.2.3. Son Mali Yılın ve Onu Takip Eden Ara Dönemin Sonuna Kadar Olan Sermaye Taahhütleri, Bu Taahhütlerin Genel Amacı ve Bu Taahhütler İçin Gerekli Tahmini Kaynaklar

Cari dönem itibarıyla, Katılım Bankası'nın sermaye taahhüdü bulunmamaktadır (31 Aralık 2010: Bulunmamaktadır).

#### 11.3. Katılım Bankası'nın Gelirleri, Kârlılığı ve Likiditesine İlişkin Geçmiş Dönem Göstergeleri ile Bu Göstergelerdeki Belirsizlikler Dikkate Alınarak Yapılacak Öngörülerin, Katılım Bankası'nın Özkaynakları Üzerindeki Tahmini Etkileri

Katılım Bankası'nın gelirleri, kârlılığı ve likiditesine ilişkin geçmiş dönem göstergelerinde bir belirsizlik bulunmamaktadır.

#### 11.4. Sermayeyi Temsil Eden Hisse Senetlerine Tanınan İmtiyazlara İlişkin Özet Bilgiler

Katılım Bankası'nın imtiyazlı hisse senedi bulunmamaktadır (31 Aralık 2010: Bulunmamaktadır).

#### 11.5. Menkul Değerler Değer Artış Fonuna İlişkin Bilgiler

	Cari Dönem		Önceki Dönem	
	TP	YP	TP	YP
Satılmaya Hazır Menkul Değerlerden	(2,996)	-	21,028	-
Değerleme Farkı	(2,996)	-	21,028	-
Kur Farkı	-	-	-	-
<b>Toplam</b>	<b>(2,996)</b>	<b>-</b>	<b>21,028</b>	<b>-</b>

#### 11.6. Özkaynaklara İlişkin Diğer Hususlar

Katılım Bankası, 30 Mart 2011 tarihinde yapılan Olağan Genel Kurulu'nda aldığı karar gereği 2010 yılı karı olan 205,529 TL'nin 9,976 TL'sini yasal yedeklere, 195,553 TL'sini olağanüstü yedeklere transfer etmiştir.

# TÜRKİYE FİNANS KATILIM BANKASI AŞ

31ARALIK 2011 TARİHİ İTİBARIYLA

## KONSOLİDE OLMAYAN FİNANSAL TABLOLARA İLİŞKİN AÇIKLAMA VE DİPNOTLAR

(Tutarlar aksi belirtilmedikçe Bin Türk Lirası (TL) olarak belirtilmiştir.)

### BEŞİNCİ BÖLÜM (devamı)

### KONSOLİDE OLMAYAN MALİ TABLOLARA İLİŞKİN AÇIKLAMA VE DİPNOTLAR (devamı)

#### III. Nazım Hesaplara İlişkin Olarak Açıklanması Gereken Hususlar

##### 1. Nazım Hesaplarda Yer Alan Yükümlülüklerle İlişkin Açıklama

##### 1.1. Gayri Kabulü Rücu Nitelikteki Taahhütlerin Türü ve Miktarı

	Cari Dönem	Önceki Dönem
Vadeli Aktif Değerler Alım-Satım Taahhütleri	276,709	403,157
İştir. ve Bağ. Ort. Ser. İşt. Taahhütleri	1,000	2,000
Zorunlu Karşılık Ödeme Taahhüdü	-	-
Çekler İçin Ödeme Taahhütlerimiz	858,328	758,979
İhracat Taahhütlerinden Kaynaklanan Vergi ve Fon Yükümlülükleri	2,916	2,052
Kredi Kartları Harcama Limiti Taahhütleri	528,378	440,663
Kredi Kartları ve Bankacılık Hizmetlerine İlişkin Promosyon Uyg. Taah.	908	727
<b>Toplam</b>	<b>1,668,239</b>	<b>1,607,578</b>

##### 1.2. Nazım Hesap Kalemlerinden Kaynaklanan Muhtemel Zararların ve Taahhütlerin Yapısı ve Tutarına İlişkin Bilgiler

##### 1.2.1. Garantiler, Banka Aval ve Kabulleri ve Mali Garanti Yerine Geçen Teminatlar ve Diğer Akreditifler Dahil Gayrinakdi Krediler

	Cari Dönem	Önceki Dönem
Teminat Mektupları	5,565,661	3,634,491
Banka Aval ve Kabulleri	244,971	89,133
Akreditifler	727,907	556,471
Diğer Garantiler	-	365
<b>Toplam</b>	<b>6,538,539</b>	<b>4,280,460</b>

##### 1.2.2. Kesin Teminatlar, Geçici Teminatlar, Kefaletler ve Benzeri İşlemler

	Cari Dönem	Önceki Dönem
Geçici Teminat Mektupları	779,337	373,404
Kesin Teminat Mektupları	3,327,267	2,485,425
Avans Teminat Mektupları	266,924	179,843
Gümrüklere Verilen Teminat Mektupları	166,046	125,483
Diğer Teminat Mektupları	1,026,087	470,336
<b>Toplam</b>	<b>5,565,661</b>	<b>3,634,491</b>

##### 1.2.3. Gayrinakdi Kredilerin Toplam Tutarı

	Cari Dönem	Önceki Dönem
Nakit Kredi Teminine Yönelik Olarak Açılan Gayrinakdi Krediler	444,336	189,014
Bir Yıl veya Daha Az Süreli Asıl Vadeli	25,299	6,177
Bir Yıldan Daha Uzun Süreli Asıl Vadeli	419,037	182,837
Diğer Gayrinakdi Krediler	6,094,203	4,091,446
<b>Toplam</b>	<b>6,538,539</b>	<b>4,280,460</b>

**TÜRKİYE FİNANS KATILIM BANKASI AŞ****31ARALIK 2011 TARİHİ İTİBARIYLA****KONSOLİDE OLMAYAN FİNANSAL TABLOLARA İLİŞKİN AÇIKLAMA VE DİPNOTLAR**

(Tutarlar aksi belirtilmedikçe Bin Türk Lirası (TL) olarak belirtilmiştir.)

**BEŞİNCİ BÖLÜM (devamı)****KONSOLİDE OLMAYAN MALİ TABLOLARA İLİŞKİN AÇIKLAMA VE DİPNOTLAR (devamı)****III. Nazım Hesaplara İlişkin Olarak Açıklanması Gereken Hususlar (devamı)****1. Nazım Hesaplarda Yer Alan Yükümlülüklerle İlişkin Açıklama (devamı)****1.2. Nazım Hesap Kalemlerinden Kaynaklanan Muhtemel Zararların ve Taahhütlerin Yapısı ve Tutarına İlişkin Bilgiler (devamı)****1.2.4. Gayrinakdi Krediler Hesabı İçinde Sektör Bazında Risk Yoğunlaşması Hakkında Bilgi**

	Cari Dönem				Önceki Dönem			
	TP	(%)	YP	(%)	TP	(%)	YP	(%)
<b>Tarım</b>	<b>51,905</b>	<b>1.41</b>	<b>53,997</b>	<b>1.87</b>	<b>31,459</b>	<b>1.23</b>	<b>29,737</b>	<b>1.72</b>
Çiftçilik ve Hayvancılık	51,672	1.41	53,997	1.87	30,854	1.21	29,737	1.72
Ormançılık	131	0.00	-	0.00	503	0.02	-	0.00
Balıkçılık	102	0.00	-	0.00	102	0.00	-	0.00
<b>Sanayi</b>	<b>728,512</b>	<b>19.92</b>	<b>1,310,059</b>	<b>45.45</b>	<b>523,429</b>	<b>20.53</b>	<b>716,934</b>	<b>41.42</b>
Madencilik ve Taşocakçılığı	52,337	1.43	66,670	2.31	33,233	1.30	54,225	3.13
İmalat Sanayi	566,110	15.48	1,079,221	37.44	388,210	15.23	616,645	35.63
Elektrik, Gaz, Su	110,065	3.01	164,168	5.70	101,986	4.00	46,064	2.66
<b>İnşaat</b>	<b>1,378,165</b>	<b>37.70</b>	<b>421,849</b>	<b>14.63</b>	<b>881,847</b>	<b>34.59</b>	<b>315,131</b>	<b>18.21</b>
<b>Hizmetler</b>	<b>1,450,656</b>	<b>39.69</b>	<b>1,087,850</b>	<b>37.74</b>	<b>1,047,252</b>	<b>41.08</b>	<b>655,899</b>	<b>37.89</b>
Toptan ve Perakende Ticaret	894,081	24.46	467,636	16.22	636,678	24.97	383,428	22.15
Otel ve Lokanta Hizmetleri	16,412	0.45	129,177	4.48	17,156	0.67	72,929	4.21
Ulaştırma ve Haberleşme	97,082	2.66	123,890	4.30	52,802	2.07	168,743	9.75
Mali Kuruluşlar	26,455	0.72	202,440	7.02	25,181	0.99	1,281	0.07
Gayrimenkul ve Kiralama Hizm.	291,788	7.98	161,404	5.60	242,927	9.53	25,887	1.50
Serbest Meslek Hizmetleri	-	0.00	-	0.00	-	0.00	-	0.00
Eğitim Hizmetleri	28,811	0.79	1,907	0.07	20,057	0.79	1,546	0.09
Sağlık ve Sosyal Hizmetler	96,027	2.63	1,396	0.05	52,451	2.06	2,085	0.12
<b>Diğer</b>	<b>46,673</b>	<b>1.28</b>	<b>8,873</b>	<b>0.31</b>	<b>65,618</b>	<b>2.57</b>	<b>13,154</b>	<b>0.76</b>
<b>Toplam</b>	<b>3,655,911</b>	<b>100.00</b>	<b>2,882,628</b>	<b>100.00</b>	<b>2,549,605</b>	<b>100.00</b>	<b>1,730,855</b>	<b>100.00</b>

**1.2.5. I. ve II. Grupta Sınıflandırılan Gayrinakdi Kredilere İlişkin Bilgiler**

	I' inci Grup		II' nci Grup	
	TP	YP	TP	YP
<b>Gayrinakdi Krediler</b>	<b>3,633,906</b>	<b>2,882,222</b>	<b>22,005</b>	<b>406</b>
Teminat Mektupları	3,629,783	1,913,467	22,005	406
Aval ve Kabul Kredileri	4,123	240,848	-	-
Akreditifler	-	727,907	-	-
Ciolar	-	-	-	-
Menkul Kıymet İhracında Satın Alma Garantilerimizden	-	-	-	-
Faktoring Garantilerinden	-	-	-	-
Diğer Garanti ve Kefaletler	-	-	-	-

**TÜRKİYE FİNANS KATILIM BANKASI AŞ****31 ARALIK 2011 TARİHİ İTİBARIYLA****KONSOLİDE OLMAYAN FİNANSAL TABLOLARA İLİŞKİN AÇIKLAMA VE DİPNOTLAR**

(Tutarlar aksi belirtilmedikçe Bin Türk Lirası (TL) olarak belirtilmiştir.)

**BEŞİNCİ BÖLÜM (devamı)****KONSOLİDE OLMAYAN MALİ TABLOLARA İLİŞKİN AÇIKLAMA VE DİPNOTLAR (devamı)****III. Nazım Hesaplara İlişkin Olarak Açıklanması Gereken Hususlar (devamı)****2. Türev işlemlere ilişkin açıklamalar**

	<b>Cari Dönem</b>	<b>Önceki Dönem</b>
<b>Alım Satım Amaçlı İşlemlerin Türleri</b>		
<b>Döviz ile İlgili Türev İşlemler (I):</b>	<b>2,999,045</b>	<b>2,219,312</b>
Vadeli Döviz Alım Satım İşlemleri	2,132,091	612,990
Swap Para Alım Satım İşlemleri	866,954	1,606,322
Futures Para İşlemleri	-	-
Para Alım Satım Opsiyonları	-	-
<b>Diğer Alım-Satım Amaçlı Türev İşlemler (II)</b>	<b>-</b>	<b>-</b>
<b>A. Toplam Alım Satım Amaçlı Türev İşlemler (I+II)</b>	<b>2,999,045</b>	<b>2,219,312</b>

	<b>Cari Dönem</b>			<b>Önceki Dönem</b>		
	Varlıkların Gerçeğe Uygun Değeri	Yükümlülüklerin Gerçeğe Uygun Değeri	Sözleşmede Belirlenen Türev Ürün Tutarının TL Karşılığı	Varlıkların Gerçeğe Uygun Değeri	Yükümlülüklerin Gerçeğe Uygun Değeri	Sözleşmede Belirlenen Türev Ürün Tutarının TL Karşılığı
<b>Alım Satım Amaçlı Türev Finansal Araçlar</b>	<b>22,726</b>	<b>19,371</b>	<b>2,999,045</b>	<b>6,577</b>	<b>10,758</b>	<b>2,219,312</b>
Vadeli Döviz Alım Satımları	22,726	16,642	2,132,091	3,456	2,763	612,990
Döviz Swap Sözleşmeleri	-	2,729	866,954	3,121	7,995	1,606,322
Diğer	-	-	-	-	-	-

**3. Koşullu Borçlar ve Varlıklara İlişkin Açıklamalar**

Katılım Bankası'nın koşullu borcu ve varlığı bulunmamaktadır (31 Aralık 2010: Bulunmamaktadır).

**4. Başkaları Nam ve Hesabına Verilen Hizmetlere İlişkin Açıklamalar**

Katılım Bankası'nın başkaları nam ve hesabına verdiği hizmet bulunmamaktadır (31 Aralık 2010: Bulunmamaktadır).

# TÜRKİYE FİNANS KATILIM BANKASI AŞ

31 ARALIK 2011 TARİHİ İTİBARIYLA

## KONSOLİDE OLMAYAN FİNANSAL TABLOLARA İLİŞKİN AÇIKLAMA VE DİPNOTLAR

(Tutarlar aksi belirtilmedikçe Bin Türk Lirası (TL) olarak belirtilmiştir.)

### BEŞİNCİ BÖLÜM (devamı)

### KONSOLİDE OLMAYAN MALİ TABLOLARA İLİŞKİN AÇIKLAMA VE DİPNOTLAR (devamı)

#### IV. Gelir Tablosuna İlişkin Olarak Açıklanması Gereken Hususlar

##### 1. Kar Payı Gelirleri

##### 1.1. Kredilerden Alınan Kar Paylarına İlişkin Bilgiler

	Cari Dönem		Önceki Dönem	
	TP	YP	TP	YP
Kredilerden Alınan Kar Payı Gelirleri*	924,530	40,647	770,785	15,796
Kısa Vadeli Kredilerden	273,132	14,275	203,970	6,381
Orta ve Uzun Vadeli Kredilerden	641,435	26,372	555,553	8,798
Takipteki Alacaklardan Alınan Kar Payı Gelirleri	9,963	-	11,262	617
Kaynak Kul. Destekleme Fonundan Alınan Primler	-	-	-	-
<b>Toplam</b>	<b>924,530</b>	<b>40,647</b>	<b>770,785</b>	<b>15,796</b>

(\*)Nakdi kredilere ilişkin ücret ve komisyon gelirlerini de içermektedir.

##### 1.2. Bankalardan Alınan Kar Payı Gelirlerine İlişkin Bilgiler

	Cari Dönem		Önceki Dönem	
	TP	YP	TP	YP
T.C. Merkez Bankasından	-	-	10,187	-
Yurtiçi Bankalardan	-	-	-	-
Yurtdışı Bankalardan	33	779	1,151	1,724
Yurtdışı Merkez ve Şubelerden	-	-	-	-
<b>Toplam</b>	<b>33</b>	<b>779</b>	<b>11,338</b>	<b>1,724</b>

##### 1.3. Menkul Değerlerden Alınan Kar Paylarına İlişkin Bilgiler

	Cari Dönem		Önceki Dönem	
	TP	YP	TP	YP
Alım Satım Amaçlı Finansal Varlıklardan	-	-	-	-
Gerçeğe Uygun Değer Farkı Kâr veya Zarara Yansıtılan Finansal Varlıklardan	-	-	-	-
Satılmaya Hazır Finansal Varlıklardan	68,619	6	72,172	42
Vadeye Kadar Elde Tutulacak Yatırımlar	-	-	-	-
<b>Toplam</b>	<b>68,619</b>	<b>6</b>	<b>72,172</b>	<b>42</b>

##### 1.4. İştirak ve Bağlı Ortaklıklardan Alınan Kar Paylarına İlişkin Bilgiler

Cari dönemde Katılım Bankası'nın iştirak ve bağlı ortaklıklardan alınan kar payı bulunmamaktadır (31 Aralık 2010: Bulunmamaktadır).

# TÜRKİYE FİNANS KATILIM BANKASI AŞ

31 ARALIK 2011 TARİHİ İTİBARIYLA

## KONSOLİDE OLMAYAN FİNANSAL TABLOLARA İLİŞKİN AÇIKLAMA VE DİPNOTLAR

(Tutarlar aksi belirtilmedikçe Bin Türk Lirası (TL) olarak belirtilmiştir.)

### BEŞİNCİ BÖLÜM (devamı)

#### KONSOLİDE OLMAYAN MALİ TABLOLARA İLİŞKİN AÇIKLAMA VE DİPNOTLAR (devamı)

#### IV. Gelir Tablosuna İlişkin Olarak Açıklanması Gereken Hususlar (devamı)

##### 2. Kar Payı Giderleri

##### 2.1. Kullanılan Kredilere Verilen Kar Payı Giderine İlişkin Bilgiler

	Cari Dönem		Önceki Dönem	
	TP	YP	TP	YP
Bankalara	-	27,933	-	1,494
T.C. Merkez Bankasına	-	-	-	-
Yurtiçi Bankalara	-	-	-	-
Yurtdışı Bankalara*	-	27,933	-	1,494
Yurtdışı Merkez ve Şubelere	-	-	-	-
Diğer Kuruluşlara	-	-	-	-
<b>Toplam</b>	-	<b>27,933</b>	-	<b>1,494</b>

\* Nakdi kredilere ilişkin ücret ve komisyon giderlerini de içermektedir.

##### 2.2. İştirak ve Bağlı Ortaklıklara Verilen Kar Payı Giderlerine İlişkin Bilgiler

Cari dönemde Katılım Bankası'nın bağlı ortaklık ve iştirakleri ile ilgili kar payı gideri bulunmamaktadır (31 Aralık 2010: Bulunmamaktadır).

##### 2.3. İhraç Edilen Menkul Kıymetlere Verilen Kar Payı Giderlerine İlişkin Bilgiler

Cari dönemde Katılım Bankası'nın ihraç ettiği menkul kıymeti bulunmamaktadır (31 Aralık 2010: Bulunmamaktadır).



**TÜRKİYE FİNANS KATILIM BANKASI AŞ****31ARALIK 2011 TARİHİ İTİBARIYLA****KONSOLİDE OLMAYAN FİNANSAL TABLOLARA İLİŞKİN AÇIKLAMA VE DİPNOTLAR**

(Tutarlar aksi belirtilmedikçe Bin Türk Lirası (TL) olarak belirtilmiştir.)

**BEŞİNCİ BÖLÜM (devamı)****KONSOLİDE OLMAYAN MALİ TABLOLARA İLİŞKİN AÇIKLAMA VE DİPNOTLAR (devamı)****IV. Gelir Tablosuna İlişkin Olarak Açıklanması Gereken Hususlar (devamı)****2.4. Katılma Hesaplarına Ödenen Kar Paylarının Vade Yapısına Göre Gösterimi**

Hesap Adı	Katılma Hesapları						Toplam
	1 Aya Kadar	3 Aya Kadar	6 Aya Kadar	1 Yıla Kadar	1 Yıldan Uzun	Birikimli Katılma Hesabı	
<b>Türk Parası</b>							
Özel Cari Hesap ve Katılma Hesapları Aracılığı ile Bankalardan Toplanan Fonlar	69	-	-	-	-	-	69
Gerçek Kişilerin Ticari Olmayan Katılma Hs.	184,929	71,517	6,989	6,747	39,929	-	310,111
Resmi Kuruluş. Katılma Hs.	11	-	-	-	-	-	11
Ticari Kuruluş. Katılma Hs.	21,567	12,920	3,575	6,258	9,972	-	54,292
Diğer Kuruluş. Katılma Hs.	2,168	1,106	240	64	328	-	3,906
<b>Toplam</b>	<b>208,744</b>	<b>85,543</b>	<b>10,804</b>	<b>13,069</b>	<b>50,229</b>	<b>-</b>	<b>368,389</b>
<b>Yabancı Para</b>							
Bankalar	126	36	-	-	-	-	162
Gerçek Kişilerin Ticari Olmayan Katılma Hs.	30,204	13,839	3,275	4,960	8,234	-	60,512
Resmi Kuruluş. Katılma Hs.	-	-	-	-	-	-	-
Ticari Kuruluş. Katılma Hs.	5,115	3,868	956	2	3,165	-	13,106
Diğer Kuruluş. Katılma Hs.	271	882	3,450	-	30	-	4,633
Kıymetli Maden Depo Hs.	-	-	-	-	-	-	-
<b>Toplam</b>	<b>35,716</b>	<b>18,625</b>	<b>7,681</b>	<b>4,962</b>	<b>11,429</b>	<b>-</b>	<b>78,413</b>
<b>Genel Toplam</b>	<b>244,460</b>	<b>104,168</b>	<b>18,485</b>	<b>18,031</b>	<b>61,658</b>	<b>-</b>	<b>446,802</b>

**3. Temettü Gelirlerine İlişkin Açıklamalar**

Cari dönemde Katılım Bankası'nın temettü geliri bulunmamaktadır (31 Aralık 2010: Bulunmamaktadır).

## TÜRKİYE FİNANS KATILIM BANKASI AŞ

31ARALIK 2011 TARİHİ İTİBARIYLA

### KONSOLİDE OLMAYAN FİNANSAL TABLOLARA İLİŞKİN AÇIKLAMA VE DİPNOTLAR

(Tutarlar aksi belirtilmedikçe Bin Türk Lirası (TL) olarak belirtilmiştir.)

#### BEŞİNCİ BÖLÜM (devamı)

#### KONSOLİDE OLMAYAN MALİ TABLOLARA İLİŞKİN AÇIKLAMA VE DİPNOTLAR (devamı)

#### IV. Gelir Tablosuna İlişkin Olarak Açıklanması Gereken Hususlar (devamı)

#### 4. Ticari Kar/Zarara İlişkin Açıklamalar (net)

	Cari Dönem	Önceki Dönem
<b>Kar</b>	<b>1,322,713</b>	<b>889,968</b>
Sermaye Piyasası İşlemleri Karı	2,038	1,831
Türev Finansal İşlemlerden	377,807	366,388
Kambiyo İşlemlerinden Kar	942,868	521,749
<b>Zarar (-)</b>	<b>(1,256,364)</b>	<b>(832,729)</b>
Sermaye Piyasası İşlemleri Zararı	-	-
Türev Finansal İşlemlerden	(307,193)	(215,766)
Kambiyo İşlemlerinden Zarar	(949,171)	(616,963)

Cari dönemde kambiyo işlemlerinden kar tutarının 16,149 TL'si (31 Aralık 2010: Bulunmamaktadır) türev finansal işlemlerin kur değişimlerinden kaynaklanmaktadır. Kambiyo işlemlerinden zarar tutarının 8,613 TL'si (31 Aralık 2010: 8,413 TL) türev finansal işlemlerin kur değişimlerinden kaynaklanmaktadır.

#### 5. Diğer Faaliyet Gelirlerine İlişkin Açıklamalar

	Cari Dönem	Önceki Dönem
Haberleşme Giderleri Karşılığı	6,658	6,761
Aktifin Satışından Elde Edilen Gelirler	9,524	7,544
Çek Karnesi Bedelleri	5,387	6,210
Geçmiş Yıl Giderlerine Ait Düzeltme Hesabı	52,727	49,666
Diğer	9,910	8,018
<b>Toplam</b>	<b>84,206</b>	<b>78,199</b>

# TÜRKİYE FİNANS KATILIM BANKASI AŞ

31ARALIK 2011 TARİHİ İTİBARIYLA

## KONSOLİDE OLMAYAN FİNANSAL TABLOLARA İLİŞKİN AÇIKLAMA VE DİPNOTLAR

(Tutarlar aksi belirtilmedikçe Bin Türk Lirası (TL) olarak belirtilmiştir.)

### BEŞİNCİ BÖLÜM (devamı)

### KONSOLİDE OLMAYAN MALİ TABLOLARA İLİŞKİN AÇIKLAMA VE DİPNOTLAR (devamı)

#### IV. Gelir Tablosuna İlişkin Olarak Açıklanması Gereken Hususlar (devamı)

#### 6. Katılım Bankası'nın Kredi ve Diğer Alacaklara İlişkin Değer Düşüş Karşılıkları

	Cari Dönem	Önceki Dönem
<b>Kredi ve Diğer Alacaklara İlişkin Özel Karşılıklar</b>	<b>64,427</b>	<b>50,382</b>
III. Grup Kredi ve Alacaklardan	17,502	4,628
IV. Grup Kredi ve Alacaklardan	12,723	19,846
V. Grup Kredi ve Alacaklardan	34,202	25,908
Tahsili Şüpheli Ücret Komisyon ve Diğer Alacaklar	-	-
<b>Genel Karşılık Giderleri</b>	<b>29,755</b>	<b>13,758</b>
<b>Muhtemel Riskler İçin Ayrılan Serbest Karşılık Giderleri</b>	-	-
<b>Menkul Değerler Değer Düşme Giderleri</b>	-	-
Gerçeğe Uygun Değer Farkı Kâr veya Zarara Yansıtılan FV	-	-
Satılmaya Hazır Finansal Varlıklar	-	-
<b>İştirakler, Bağlı Ortaklıklar ve VKET Men. Değ. Değer Düşüş Giderleri</b>	-	-
İştirakler	-	-
Bağlı Ortaklıklar	-	-
Birlikte Kontrol Edilen Ortaklıklar (İş Ortaklıkları)	-	-
Vadeye Kadar Elde Tutulacak Yatırımlar	-	-
<b>Diğer(*)</b>	<b>40,946</b>	<b>21,361</b>
<b>Toplam</b>	<b>135,128</b>	<b>85,501</b>

(\*) 40,946 TL tutarındaki diğer karşılık giderleri 2,687 TL tutarında çek karşılığı giderlerinden, 11,645 TL tutarında tazmin edilmemiş ve nakde dönüşmemiş gayrinakdi krediler için ayrılan özel karşılık giderlerinden, 24,766 TL tutarında katılma hesapları payına düşen özel karşılık giderlerinden ve 1,848 TL tutarında dava karşılığı giderlerinden oluşmaktadır.

(31 Aralık 2010: 21,361 TL tutarındaki diğer karşılık giderleri 7,462 TL tutarında çek karşılığı giderlerinden, 4,350 TL tutarında tazmin edilmemiş ve nakde dönüşmemiş gayrinakdi krediler için ayrılan özel karşılık giderlerinden, 9,208 TL tutarında katılma hesapları payına düşen özel karşılık giderlerinden ve 341 TL tutarında dava karşılığı giderlerinden oluşmaktadır).

**TÜRKİYE FİNANS KATILIM BANKASI AŞ****31ARALIK 2011 TARİHİ İTİBARIYLA****KONSOLİDE OLMAYAN FİNANSAL TABLOLARA İLİŞKİN AÇIKLAMA VE DİPNOTLAR**

(Tutarlar aksi belirtilmedikçe Bin Türk Lirası (TL) olarak belirtilmiştir.)

**BEŞİNCİ BÖLÜM (devamı)****KONSOLİDE OLMAYAN MALİ TABLOLARA İLİŞKİN AÇIKLAMA VE DİPNOTLAR (devamı)****IV. Gelir Tablosuna İlişkin Olarak Açıklanması Gereken Hususlar (devamı)****7. Diğer Faaliyet Giderlerine İlişkin Bilgiler**

	Cari Dönem	Önceki Dönem
Personel Giderleri	210,236	190,704
Kıdem Tazminatı Karşılığı	2,999	2,905
Banka Sosyal Yardım Sandığı Varlık Açıkları Karşılığı	-	-
Maddi Duran Varlık Değer Düşüş Giderleri	-	39
Maddi Duran Varlık Amortisman Giderleri	23,452	21,525
Maddi Olmayan Duran Varlık Değer Düşüş Giderleri	-	-
Şerefiye Değer Düşüş Gideri	-	-
Maddi Olmayan Duran Varlık Amortisman Giderleri	6,016	4,872
Özkaynak Yöntemi Uygulanan Ortaklık Payları Değer Düşüş Gideri	-	-
Elden Çıkarılacak Kıymetler Değer Düşüş Giderleri	358	700
Elden Çıkarılacak Kıymetler Amortisman Giderleri	548	559
Satış Amaçlı Elde Tutulan ve Durdurulan Faaliyetlere İlişkin Duran Varlıklar Değer Düşüş Giderleri	-	-
Diğer İşletme Giderleri	86,387	77,262
Faaliyet Kiralama Giderleri	36,965	34,588
Bakım ve Onarım Giderleri	2,775	4,711
Reklam ve İlan Giderleri	7,946	4,462
Diğer Giderler	38,701	33,501
Aktiflerin Satışından Doğan Zararlar	862	801
Diğer	61,546	53,809
<b>Toplam</b>	<b>392,404</b>	<b>353,176</b>

**8. Sürdürülen Faaliyetler ile Durdurulan Faaliyetler Vergi Öncesi Kar/Zararına İlişkin Açıklamalar:**

Katılım Bankası'nın vergi öncesi karı bir önceki yıla göre %16,08 oranında artış göstererek 293,421 TL olarak gerçekleşmiştir. Vergi öncesi karının 574,459 TL'lik kısmı net kar payı gelirlerinden 95,939 TL'si ise net ücret ve komisyon gelirlerinden oluşmaktadır. Faaliyet giderlerinin toplamı ise 392,404 TL'dir.

**9. Sürdürülen Faaliyetler Vergi Karşılığına İlişkin Açıklamalar:**

	Cari Dönem	Önceki Dönem
Vergi öncesi kar	293,421	252,779
Kurumlar vergisi oranı	% 20	% 20
İndirimler ve İlaveler Öncesi Vergi Tutarı	58,684	50,556
İndirimler	(22,707)	(18,895)
Diğer	25,857	15,589
<b>Hesaplanan Vergi</b>	<b>61,834</b>	<b>47,250</b>

## TÜRKİYE FİNANS KATILIM BANKASI AŞ

31ARALIK 2011 TARİHİ İTİBARIYLA

### KONSOLİDE OLMAYAN FİNANSAL TABLOLARA İLİŞKİN AÇIKLAMA VE DİPNOTLAR

(Tutarlar aksi belirtilmedikçe Bin Türk Lirası (TL) olarak belirtilmiştir.)

#### BEŞİNCİ BÖLÜM (devamı)

#### KONSOLİDE OLMAYAN FİNANSAL TABLOLARA İLİŞKİN AÇIKLAMA VE DİPNOTLAR (devamı)

#### IV. Gelir Tablosuna İlişkin Olarak Açıklanması Gereken Hususlar (devamı)

#### 10. Sürdürülen Faaliyetler ile Durdurulan Faaliyetler Dönem Net Kar/Zararına İlişkin Açıklamalar:

Vergi sonrası faaliyet karı 231,587 TL'dir (31 Aralık 2010: 205,529 TL'dir).

#### 11. Net Dönem Kar/Zararına İlişkin Açıklama

#### 11.1. Olağan Bankacılık İşlemlerinden Kaynaklanan Gelir ve Gider Kalemlerinin Niteliği, Boyutu ve Tekrarlanma Oranının Açıklanması Katılım Bankası'nın Dönem İçindeki Performansının Anlaşılması İçin Gerekli ise, Bu Kalemlerin Niteliği ve Tutarı

Olağan bankacılık işlemlerinden kaynaklanan kar payı gelirleri 1,049,201 TL, kar payı giderleri 474,742 TL olarak gerçekleşmiştir (31 Aralık 2010: kar payı gelirleri; 889,675 TL; kar payı giderleri: 416,692 TL).

#### 11.2. Finansal Tablo Kalemlerine İlişkin Olarak Yapılan Bir Tahmindeki Değişikliğin Kâr/Zarara Etkisi, Daha Sonraki Dönemleri de Etkilemesi Olasılığı Varsa, İlgili Dönemleri ve Gerekli Bilgiler

Finansal tablo kalemlerine ilişkin olarak yapılan tahminlerle ilgili önemli değişiklikler ve bunların kar/zarara etkisi bulunmamaktadır (31 Aralık 2010: Bulunmamaktadır).

#### 11.3. Cari Dönemde Önemli Etkide Bulunan veya Takip Eden Dönemlerde Önemli Etkide Bulunacağı Beklenen Muhasebe Tahminindeki Bir Değişikliğin Niteliği ve Tutarı

Cari dönemde önemli etkide bulunan veya takip eden dönemlerde önemli etkide bulunacağı beklenen muhasebe tahmininde herhangi bir değişiklik bulunmamaktadır (31 Aralık 2010: Bulunmamaktadır).

**TÜRKİYE FİNANS KATILIM BANKASI AŞ****31ARALIK 2011 TARİHİ İTİBARIYLA****KONSOLİDE OLMAYAN FİNANSAL TABLOLARA İLİŞKİN AÇIKLAMA VE DİPNOTLAR**

(Tutarlar aksi belirtilmedikçe Bin Türk Lirası (TL) olarak belirtilmiştir.)

**BEŞİNCİ BÖLÜM (devamı)****KONSOLİDE OLMAYAN FİNANSAL TABLOLARA İLİŞKİN AÇIKLAMA VE DİPNOTLAR (devamı)****IV. Gelir Tablosuna İlişkin Olarak Açıklanması Gereken Hususlar (devamı)****12. Gelir Tablosunda Yer Alan Diğer Kalemlerin, Gelir Tablosu Toplamının %10'u Aşması Halinde Bu Kalemlerin En Az %20'sini Oluşturan Alt Hesaplara İlişkin Bilgiler**

<b>Diğer Alınan Ücret ve Komisyonlar</b>	<b>Cari Dönem</b>	<b>Önceki Dönem</b>
İthalat Akreditifi Komisyonları	609	467
Tahsil Senedi/Çeki Komisyonları	2,617	2,469
Havale Komisyonları	7,576	5,822
Sigorta ve Aracılık Komisyonları	3,173	2,411
İtibar Mektupları Komisyonları	1,543	1,460
Ekspertiz Ücretleri	8,221	7,488
Kredi Kartı Ücret ve Komisyonları	11,900	8,393
Üye İşyeri Pos. Al.Ücret ve Komisyonlar	10,269	13,760
Peşin İthalat Komisyonları	2,290	2,055
Nakdi Kredilerden Alınan Masraf Komisyonları	1	4,899
Diğer Komisyon ve Ücretler	13,343	10,568
<b>Toplam</b>	<b>61,542</b>	<b>59,792</b>

<b>Diğer Verilen Ücret ve Komisyonlar</b>	<b>Cari Dönem</b>	<b>Önceki Dönem</b>
Pos İşlem Komisyon Giderleri	17,503	18,148
7/24 Kart Yurtiçi Verilen Atm Komisyonu	746	615
Kredi Kartları Hizmet ve Kullanım Giderleri	2,750	3,590
Eft İçin Verilen Komisyon ve Ücretler	1,265	1,177
Diğer Komisyon ve Ücretler	14,611	12,391
<b>Toplam</b>	<b>36,875</b>	<b>35,921</b>

## TÜRKİYE FİNANS KATILIM BANKASI AŞ

### 31ARALIK 2011 TARİHİ İTİBARIYLA

### KONSOLİDE OLMAYAN FİNANSAL TABLOLARA İLİŞKİN AÇIKLAMA VE DİPNOTLAR

(Tutarlar aksi belirtilmedikçe Bin Türk Lirası (TL) olarak belirtilmiştir.)

#### BEŞİNCİ BÖLÜM (devamı)

#### KONSOLİDE OLMAYAN MALİ TABLOLARA İLİŞKİN AÇIKLAMA VE DİPNOTLAR (devamı)

##### V. Özkaynak Değişim Tablosuna İlişkin Açıklama ve Dipnotlar

##### 1. Cari Dönemde Finansal Araçların Muhasebeleştirilmesi Standardının Uygulanması Sebebiyle Meydana Gelen Artışlara İlişkin Bilgiler

##### 1.1. Satılmaya Hazır Yatırımların Yeniden Değerlenmesinden Sonra Meydana Gelen Artış

Satılmaya hazır yatırımların yeniden değerlenmesinden sonra meydana gelen artış bulunmamaktadır (31 Aralık 2010: 180 TL).

##### 1.2. Nakit Akış Riskinden Korunma Kalemlerinde Meydana Gelen Artışlara İlişkin Bilgiler

Dönem başı ve dönem sonu nakit akış riskinden korunma kalemleri bulunmamaktadır (31 Aralık 2010: Bulunmamaktadır).

##### 1.3. Maddi Duran Varlıkların Yeniden Değerlenmesinden Sonra Meydana Gelen Artış

Maddi duran varlıklar cari dönemde yeniden değerlemeye tabi tutulmamıştır (31 Aralık 2010: 6,695 TL).

##### 2. Cari Dönemde Finansal Araçların Muhasebeleştirilmesi Standardının Uygulanması Sebebiyle Meydana Gelen Azalışlara İlişkin Bilgiler

##### 2.1. Satılmaya Hazır Yatırımların Yeniden Değerlenmesinden Sonra Meydana Gelen Azalışlara İlişkin Bilgiler

31 Aralık 2011 tarihi itibarıyla, cari dönem ve ertelenmiş vergi gideri etkisi net edildikten sonra satılmaya hazır yatırımların makul değerleri ile yeniden ölçülmesinden kaynaklanan 24,024 TL tutarındaki azalış, özkaynak değişim tablosunda menkul değerler değerlendirilmesinde cari dönem hareketi olarak gösterilmiştir (31 Aralık 2010: Bulunmamaktadır).

##### 2.2. Nakit Akış Riskinden Korunma Kalemlerinde Meydana Gelen Azalışlara İlişkin Bilgiler

Nakit akış riskinden korunmalarda, riskten korunma aracı olarak belirlenmiş bir finansal varlık ve yükümlülüğe ait kazanç ya da kayıplarla ilgili olarak, özkaynağa kaydedilip daha sonra özkaynaktan alınarak net kâr/zarar hesabına kaydedilen tutar bulunmamaktadır (31 Aralık 2010: Bulunmamaktadır).

## TÜRKİYE FİNANS KATILIM BANKASI AŞ

31 ARALIK 2011 TARİHİ İTİBARIYLA

### KONSOLİDE OLMAYAN FİNANSAL TABLOLARA İLİŞKİN AÇIKLAMA VE DİPNOTLAR

(Tutarlar aksi belirtilmedikçe Bin Türk Lirası (TL) olarak belirtilmiştir.)

#### BEŞİNCİ BÖLÜM (devamı)

#### KONSOLİDE OLMAYAN MALİ TABLOLARA İLİŞKİN AÇIKLAMA VE DİPNOTLAR (devamı)

#### V. Özkaynak Değişim Tablosuna İlişkin Açıklama ve Dipnotlar (devamı)

#### 3. Temettüye İlişkin Bilgiler

#### 3.1. Bilanço Tarihinden Sonra Ancak Finansal Tabloların İlanından Önce Bildirim Yapılmış Kâr Payları Tutarı

Bu rapor tarihi itibarıyla Katılım Bankası, kar payı bildirimini yapmamıştır.

#### 3.2. Bilanço Tarihi Sonrasında Ortaklara Dağıtılmak Üzere Önerilen Hisse Başına Dönem Net Kâr Payları

Bilanço tarihi sonrasında ortaklara dağıtılmak üzere önerilen hisse başına dönem net kâr payları bulunmamaktadır.

#### 4. Yasal Yedek Akçeler Hesabına Aktarılan Tutarlar

Cari dönem içerisinde yedek akçelere 9,976 TL ve olağanüstü yedek akçelere 195,553 TL aktarılmıştır (31 Aralık 2010: yedek akçelere 8,326 TL, olağanüstü yedek akçelere 163,062 TL).

#### 5. Hisse Senedi İhracına İlişkin Bilgiler

#### 5.1. Katılım Bankası'nın, Tüm Sermaye Payı Sınıfları İçin; Kar Payı Dağıtılması ve Sermayenin Geri Ödenmesi ile İlgili Kısıtlamalar Dahil Olmak Üzere Bu Kalemle İlgili Haklar, Öncelikler ve Kısıtlamaları

Katılım Bankası'nın, tüm sermaye payı sınıfları için; kar payı dağıtılması ve sermayenin geri ödenmesi ile ilgili herhangi bir kısıtlaması bulunmamaktadır (31 Aralık 2010: Bulunmamaktadır).

#### 5.2. Özkaynak Değişim Tablosunda Yer Alan Diğer Sermaye Artırım Kalemlerine İlişkin Açıklamalar

Diğer sermaye artırım kalemleri bulunmamaktadır.



## TÜRKİYE FİNANS KATILIM BANKASI AŞ

### 31 ARALIK 2011 TARİHİ İTİBARIYLA

### KONSOLİDE OLMAYAN FİNANSAL TABLOLARA İLİŞKİN AÇIKLAMA VE DİPNOTLAR

(Tutarlar aksi belirtilmedikçe Bin Türk Lirası (TL) olarak belirtilmiştir.)

#### BEŞİNCİ BÖLÜM (devamı)

#### KONSOLİDE OLMAYAN MALİ TABLOLARA İLİŞKİN AÇIKLAMA VE DİPNOTLAR (devamı)

#### VI. Nakit Akış Tablosuna İlişkin Olarak Açıklanması Gereken Hususlar

##### 1. Nakit Akış Tablosunda Yer Alan Diğer Kalemleri ve Döviz Kurundaki Değişimin Nakit ve Nakde Eş Değer Varlıklar Üzerindeki Etkisi

“Bankacılık faaliyet konusu aktif ve pasiflerdeki değişim öncesi faaliyet kârı” içinde yer alan 152,510 TL zarar (31 Aralık 2010: 220,215 TL zarar) tutarındaki “Diğer” kalemi, esas olarak verilen ücret ve komisyonlardan, donuk alacaklardan tahsilatlar hariç diğer faaliyet gelirlerinden, personel giderleri ve işletme giderleri hariç diğer faaliyet giderlerinden oluşmaktadır.

“Bankacılık faaliyetleri konusu aktif ve pasiflerdeki değişim” içinde yer alan 29,829 TL (31 Aralık 2010: 118,625 TL) tutarındaki “Diğer borçlardaki net artış/azalış” kalemi muhtelif borçlardaki ve diğer yabancı kaynaklardaki değişimlerden oluşmaktadır.

##### 2. İştirak, Bağlı Ortaklık ve Diğer Yatırımların Elde Edilmesinden Kaynaklanan Nakit Akışına İlişkin Bilgiler

Katılım Bankası, Kredi Garanti Fonu AŞ'nin artırılacak sermayesine 2,000 TL olan sermaye taahhüdünün 1,000 TL'sini 29 Temmuz 2011 tarihinde ödemiştir (31 Aralık 2010: Bulunmamaktadır).

##### 3. İştirak, Bağlı Ortaklık ve Diğer İşletmelerin Elden Çıkarılmasına İlişkin Bilgiler

Dönem içinde elde çıkarılan iştirak, bağlı ortaklık ve diğer yatırım bulunmamaktadır (31 Aralık 2010: Bulunmamaktadır).

##### 4. Dönem Sonundaki Nakit ve Nakde Eşdeğer Varlıklara İlişkin Bilgiler

	Cari Dönem	Önceki Dönem
Nakit	1,261,757	1,193,724
Kasa ve Efektif Deposu	76,631	58,438
T.C. Merkez Bankası	805,919	1,134,362
Diğer	379,207	924
Nakde Eşdeğer Varlıklar	268,400	363,046
Bankalararası Para Piyasalarından Alacaklar	-	-
Bankalar ve Diğer Mali Kuruluşlar	268,400	363,046
<b>Toplam Nakit ve Nakde Eşdeğer Varlıklar</b>	<b>1,530,157</b>	<b>1,556,770</b>

## TÜRKİYE FİNANS KATILIM BANKASI AŞ

31ARALIK 2011 TARİHİ İTİBARIYLA

KONSOLİDE OLMAYAN FİNANSAL TABLOLARA İLİŞKİN AÇIKLAMA VE DİPNOTLAR

(Tutarlar aksi belirtilmedikçe Bin Türk Lirası (TL) olarak belirtilmiştir.)

### BEŞİNCİ BÖLÜM (devamı)

#### KONSOLİDE OLMAYAN MALİ TABLOLARA İLİŞKİN AÇIKLAMA VE DİPNOTLAR (devamı)

##### VI. Nakit Akış Tablosuna İlişkin Olarak Açıklanması Gereken Hususlar (devamı)

##### 5. Katılım Bankası'nın ya da Katılım Bankası'nın Elinde Bulunan Ancak, Yasal Sınırlamalar veya Diğer Nedenlerle Katılım Bankası'nın Serbest Kullanımında Olmayan Nakit ve Nakde Eş Değer Varlık Mevcudu ve İlgili Açıklamalar

T.C. Merkez Bankası hesabında bulunan 656,080 TL serbest olmayan anapara tutarı Katılım Bankası'nın yabancı para yükümlülükleri için tesis ettiği zorunlu karşılıklardır.

##### 6. Mali Durum ve Likidite ile İlgili İlave Bilgiler

##### 6.1. Bankacılık Faaliyetlerinde ve Sermaye Taahhütlerinin Yerine Getirilmesinde Kullanılabilecek Olan Henüz Kullanılmamış Borçlanma İmkanlarına ve Varsa Bunların Kullanımına İlişkin Kısıtlamalar

Bankacılık faaliyetlerinde ve sermaye taahhütlerinin yerine getirilmesinde kullanılabilecek olan henüz kullanılmamış borçlanma imkanları ve bunların kullanımına ilişkin kısıtlamalar bulunmamaktadır (31 Aralık 2010: Bulunmamaktadır).

##### 6.2. Mevcut Bankacılık Faaliyet Kapasitesini Sürdürebilmek İçin İhtiyaç Duyulan Nakit Akışlarından Ayrı Olarak, Bankacılık Faaliyet Kapasitesindeki Artışları Gösteren Nakit Akımı Toplamı

Mevcut bankacılık faaliyet kapasitesini sürdürebilmek için ihtiyaç duyulan nakit akışları günlük olarak takip edilmekte ve bankacılık faaliyet kapasitesindeki artışları gösteren nakit akımı toplamı bu kapsamda incelenmektedir.

# TÜRKİYE FİNANS KATILIM BANKASI AŞ

31ARALIK 2011 TARİHİ İTİBARIYLA

## KONSOLİDE OLMAYAN FİNANSAL TABLOLARA İLİŞKİN AÇIKLAMA VE DİPNOTLAR

(Tutarlar aksi belirtilmedikçe Bin Türk Lirası (TL) olarak belirtilmiştir.)

### BEŞİNCİ BÖLÜM (devamı)

#### KONSOLİDE OLMAYAN MALİ TABLOLARA İLİŞKİN AÇIKLAMA VE DİPNOTLAR (devamı)

##### VII. Katılım Bankası'nın Dahil Olduğu Risk Grubu ile İlgili Olarak Açıklanması Gereken Hususlar

##### 1. Katılım Bankası'nın Dahil Olduğu Risk Grubuna İlişkin İşlemlerin Hacmi, Dönem Sonunda Sonuçlanmamış Kredi ve Mevduat İşlemleri, Döneme İlişkin Gelir ve Giderler

##### 1.1. Katılım Bankası'nın Dahil Olduğu Risk Grubuna Ait Kredi ve Diğer Alacaklar Hesaplarına İlişkin Bilgiler

###### Cari Dönem

Bankanın Dahil Olduğu Risk Grubu	İştirak, Bağlı Ortaklık ve Birlikte Kontrol Edilen Ortaklıklar (İş Ortaklıkları)		Bankanın Doğrudan ve Dolaylı Ortakları		Risk Grubuna Dahil Olan Diğer Gerçek ve Tüzel Kişiler	
	Nakdi	G.Nakdi	Nakdi	G.Nakdi	Nakdi	G.Nakdi
<b>Krediler ve Diğer Alacaklar</b>						
Dönem Başı Bakiyesi	-	-	46	12	97,711	70,350
Dönem Sonu Bakiyesi*	-	-	147	59,337	133,063	74,466
<b>Alınan Kar Payı ve Komisyon Gelirleri</b>	-	-	<b>81</b>	-	<b>28,618</b>	<b>516</b>

(\*)Katılım Bankası'nın dahil olduğu risk grubuna kullandırılan 4,085 TL tutarındaki finansal kiralama alacakları nakdi tutarlara dahil edilmiştir.

###### Önceki Dönem

Bankanın Dahil Olduğu Risk Grubu	İştirak, Bağlı Ortaklık ve Birlikte Kontrol Edilen Ortaklıklar (İş Ortaklıkları)		Bankanın Doğrudan ve Dolaylı Ortakları		Risk Grubuna Dahil Olan Diğer Gerçek ve Tüzel Kişiler	
	Nakdi	G.Nakdi	Nakdi	G.Nakdi	Nakdi	G.Nakdi
<b>Krediler ve Diğer Alacaklar</b>						
Dönem Başı Bakiyesi	-	-	66	12	84,875	34,775
Dönem Sonu Bakiyesi*	-	-	46	12	97,711	70,350
<b>Alınan Kar Payı ve Komisyon Gelirleri</b>	-	-	<b>175</b>	-	<b>18,085</b>	<b>392</b>

(\*)Katılım Bankası'nın dahil olduğu risk grubuna kullandırılan 5,429 TL tutarındaki finansal kiralama alacakları nakdi tutarlara dahil edilmiştir.

##### 1.2. Katılım Bankası'nın Dahil Olduğu Risk Grubuna Ait Özel Cari ve Katılma Hesaplarına İlişkin Bilgiler

Bankanın Dahil Olduğu Risk Grubu	İştirak, Bağlı Ortaklık ve Birlikte Kontrol Edilen Ortaklıklar (İş Ortaklıkları)		Bankanın Doğrudan ve Dolaylı Ortakları		Risk Grubuna Dahil Olan Diğer Gerçek ve Tüzel Kişiler	
	Cari Dönem	Önceki Dönem	Cari Dönem	Önceki Dönem	Cari Dönem	Önceki Dönem
<b>Özel Cari ve Katılma Hesapları</b>						
Dönem Başı	-	-	136,607	54,262	60,936	168,586
Dönem Sonu	-	-	203,337	136,607	80,972	60,936
<b>Katılma Hesapları Kar Payı Gideri</b>	-	-	<b>11,585</b>	<b>6,991</b>	<b>2,998</b>	<b>3,179</b>

**TÜRKİYE FİNANS KATILIM BANKASI AŞ****31 ARALIK 2011 TARİHİ İTİBARIYLA****KONSOLİDE OLMAYAN FİNANSAL TABLOLARA İLİŞKİN AÇIKLAMA VE DİPNOTLAR**

(Tutarlar aksi belirtilmedikçe Bin Türk Lirası (TL) olarak belirtilmiştir.)

**BEŞİNCİ BÖLÜM (devamı)****KONSOLİDE OLMAYAN MALİ TABLOLARA İLİŞKİN AÇIKLAMA VE DİPNOTLAR (devamı)****VII. Katılım Bankası'nın Dahil Olduğu Risk Grubu ile İlgili Olarak Açıklanması Gereken Hususlar (devamı)****1. Katılım Bankası'nın Dahil Olduğu Risk Grubuna İlişkin İşlemlerin Hacmi, Dönem Sonunda Sonuçlanmamış Kredi ve Mevduat İşlemleri, Döneme İlişkin Gelir ve Giderler (devamı)****1.3. Katılım Bankası'nın, Dahil Olduğu Risk Grubu ile Yaptığı Vadeli İşlemler ile Opsiyon Sözleşmeleri ile Benzeri Diğer Sözleşmelere İlişkin Bilgiler**

Bankanın Dahil Olduğu Risk Grubu	İştirak, Bağlı Ortaklık ve Birlikte Kontrol Edilen		Bankanın Doğrudan ve Dolaylı Ortakları		Risk Grubuna Dahil Olan Diğer Gerçek ve Tüzel	
	Cari Dönem	Önceki Dönem	Cari Dönem	Önceki Dönem	Cari Dönem	Önceki Dönem
<b>Gerçeğe Uygun Değer Farkı Kâr veya Zarara Yansıtılan İşlemler</b>						
Dönem Başı	-	-	-	-	1,580	-
Dönem Sonu	-	-	-	-	8,732	1,580
Toplam Kâr / Zarar	-	-	-	-	2,379	(90)
<b>Riskten Korunma Amaçlı İşlemler</b>						
Dönem Başı	-	-	-	-	-	-
Dönem Sonu	-	-	-	-	-	-
Toplam Kâr / Zarar	-	-	-	-	-	-

**1.4. Katılım Bankası'nın Dahil Olduğu Risk Grubundan Alınan Kredilere İlişkin Bilgiler**

Bankanın Dahil Olduğu Risk Grubu	İştirak, Bağlı Ortaklık ve Birlikte Kontrol Edilen Ortaklıklar (İş Ortaklıkları)		Bankanın Doğrudan ve Dolaylı Ortakları		Risk Grubuna Dahil Olan Diğer Gerçek ve Tüzel Kişiler	
	Cari Dönem	Önceki Dönem	Cari Dönem	Önceki Dönem	Cari Dönem	Önceki Dönem
<b>Alınan Krediler</b>						
Dönem Başı	-	-	-	-	-	-
Dönem Sonu	-	-	376,757	-	-	-
<b>Ödenen Kar Payı ve Komisyon Gideri</b>						
	-	-	6,314	-	-	-

## TÜRKİYE FİNANS KATILIM BANKASI AŞ

31ARALIK 2011 TARİHİ İTİBARIYLA

### KONSOLİDE OLMAYAN FİNANSAL TABLOLARA İLİŞKİN AÇIKLAMA VE DİPNOTLAR

(Tutarlar aksi belirtilmedikçe Bin Türk Lirası (TL) olarak belirtilmiştir.)

#### BEŞİNCİ BÖLÜM (devamı)

#### KONSOLİDE OLMAYAN MALİ TABLOLARA İLİŞKİN AÇIKLAMA VE DİPNOTLAR (devamı)

#### VIII. Katılım Bankası'nın Yurt İçi, Yurt Dışı, Kıyı Bankacılığı Bölgelerindeki Şube veya İştirakler ile Yurt Dışı Temsilciliklerine İlişkin Bilgiler

##### 1. Katılım Bankası'nın Yurtiçi ve Yurtdışı Şube ve Temsilciliklerine İlişkin Bilgiler

	Sayı	Çalışan Sayısı		
Yurtiçi şube	182	2,188		
			Bulunduğu Ülke	
Yurtdışı temsilcilikler			1-	
			2-	
			Aktif Toplamı	Yasal Sermaye
Yurtdışı şube			1-	
			2-	
Kıyı Bnk. Blg. Şubeler			1-	
			2-	

##### 2. Katılım Bankası'nın Yurtiçinde ve Yurtdışında Yeni Birimler Oluşturması, Açılan Birimlerini Kapatması, Organizasyonunu Önemli Ölçüde Değiştirmesi Durumuyla İlgili Açıklamalar

Katılım Bankası, devam eden büyüme ile birlikte, ihtiyaçlara göre yeni birimler oluşturmayı, organizasyon yapısında değişiklikler yapmayı planlamaktadır.

#### IX. Bilanço Tarihi Sonrası Hususlara İlişkin Açıklama ve Dipnotlar

##### 1. Bilanço Sonrası Hususlar ile İlgili Henüz Sonuçlandırılmamış İşlemler ve Bunların Finansal Tablolara Etkisi

Bilanço sonrası hususlar ile ilgili henüz sonuçlanmamış işlemler ve bunların finansal tablolara etkisi bulunmamaktadır.

##### 2. Kurlarda Bilanço Tarihinden Sonra Ortaya Çıkan ve Açıklanmaması Finansal Tablo Kullanıcılarının Finansal Tablolar Üzerinde Değerlendirme Yapmasını ve Karar Vermesini Etkileyecek Önemlilikteki Değişikliklerin Yabancı Para İşlemler ile Kalemlere ve Finansal Tablolara Olan Etkisi ile Ana Ortaklık Bankanın Yurtdışındaki Faaliyetlerine Etkisi

Bilanço tarihinden sonra ve bu rapor tarihine kadar geçen süre içerisinde kurlarda önemli bir değişiklik oluşmamıştır.

## TÜRKİYE FİNANS KATILIM BANKASI AŞ

31 ARALIK 2011 TARİHİ İTİBARIYLA

### KONSOLİDE OLMAYAN FİNANSAL TABLOLARA İLİŞKİN AÇIKLAMA VE DİPNOTLAR

(Tutarlar aksi belirtilmedikçe Bin Türk Lirası (TL) olarak belirtilmiştir.)

## ALTINCI BÖLÜM

### DİĞER AÇIKLAMA VE DİPNOTLAR

#### I. Katılım Bankası'nın Faaliyetlerine İlişkin Diğer Açıklamalar

Katılım Bankası'nın uluslararası derecelendirme kuruluşlarına yaptırmış olduğu derecelendirmeye ilişkin özet bilgiler:

#### FITCH RATINGS

<b>Yabancı Para</b>	
Uzun Vadeli	BBB-
Kısa Vadeli	F3
Görünüm	Durağan
<b>Türk Lirası</b>	
Uzun Vadeli	BBB
Kısa Vadeli	F3
Görünüm	Durağan
<b>Ulusal</b>	
Uzun Vadeli	AAA(tur)
Finansal Kapasite Notu	bb-
Destek Notu	2
Görünüm	Durağan

Yukarıdaki Bilgiler 29 Aralık 2011 tarihli Fitch Ratings raporundan alınmıştır.

## YEDİNCİ BÖLÜM

### BAĞIMSIZ DENETİM RAPORUNA İLİŞKİN AÇIKLAMALAR

#### I. Bağımsız Denetim Raporuna İlişkin Olarak Açıklanması Gereken Hususlar

Katılım Bankası'nın kamuya açıklanacak 31 Aralık 2011 tarihli konsolide olmayan finansal tabloları ve dipnotları Akis Bağımsız Denetim ve Serbest Muhasebeci Mali Müşavirlik AŞ (the Turkish member firm of KPMG International Cooperative, a Swiss entity) tarafından bağımsız denetime tabi tutulmuş ve 2 Mart 2012 tarihli bağımsız denetim raporunda söz konusu finansal tabloların Katılım Bankası'nın finansal durumunu ve faaliyet sonuçlarını doğru bir biçimde yansıttığı belirtilmiştir.

#### II. Bağımsız Denetçi Tarafından Hazırlanan Açıklama ve Dipnotlar

Katılım Bankası'nın faaliyetiyle ilgili olan, ancak yukarıdaki bölümlerde belirtilmeyen önemli bir husus ve gerekli görülen açıklama ve dipnotlar bulunmamaktadır.