



# TÜRK EKONOMİ BANKASI A.Ş.

## 2009 YILI FAALİYET RAPORU

## İçindekiler

### Bölüm I- Sunuş

Faaliyet raporuna ilişkin beyan  
Dünden bugüne TEB  
Kurumsal profil  
Başlıca finansal ve operasyonel göstergeler  
TEB'in değerleri  
TEB'in sermaye ve ortaklık yapısı  
Hesap dönemi içinde yapılan ana sözleşme değişiklikleri  
Sermaye ve ortaklık yapısı  
Yönetim Kurulu Başkanı'nın mesajı  
Genel Müdür'ün değerlendirmesi  
2009 yılında ekonomik ortam ve sektörün görünümü  
TEB'de 2009 yılının değerlendirilmesi  
Yeni hizmet ve faaliyetlerle ilgili olarak araştırma geliştirme uygulamalarına ilişkin bilgiler  
Kurumsal sosyal sorumluluk projelerine ilişkin bilgiler

### Bölüm II- Yönetime ve kurumsal yönetim uygulamalarına ilişkin bilgiler

Yönetim kurulu ve denetçiler  
Üst yönetim  
TEB'de faaliyet gösteren komiteler  
İnsan kaynakları uygulamalarına ilişkin bilgiler  
Bankanın dahil olduğu risk grubu ile yaptığı işlemlere ilişkin bilgiler  
Destek hizmeti alınan faaliyetler ve kuruluşlar  
Olağan genel kurul gündemi  
Özet yönetim kurulu raporu  
Kâr dağıtım teklifi  
Kurumsal yönetim ilkeleri uyum raporu

### Bölüm III - Finansal bilgiler ve risk yönetimine ilişkin değerlendirmeler

Denetçiler raporu  
Denetim komitesinin, iç kontrol, iç denetim ve risk yönetim sistemlerinin işleyişine ilişkin değerlendirmesi ve hesap dönemi içerisindeki faaliyetleri hakkında bilgiler  
Mali durum, kârlılık ve borç ödeme gücüne ilişkin değerlendirme  
Risk türleri itibarıyla uygulanan risk yönetimi politikalarına ilişkin bilgiler  
Derecelendirme kuruluşlarınca verilen derecelendirme notu ve bu notun içeriği hakkında bilgi (\*)  
Bağışlarımız  
Rapor dönemi dahil beş yıllık döneme ilişkin özet finansal bilgiler  
Yıllık faaliyet raporu uygunluk görüşü  
31 Aralık 2009 tarihi itibarıyla bağımsız denetim raporu, konsolide olmayan finansal tablolar ve finansal tablolara ilişkin dipnotlar

### Bölüm IV – Konsolide finansal bilgiler ve TEB Finansal Hizmetler Grubu'na ilişkin Değerlendirmeler

31 Aralık 2009 tarihi itibarıyla bağımsız denetim raporu, konsolide finansal tablolar ve finansal tablolara ilişkin dipnotlar  
TEB Finansal Hizmetler Grubu

## İletişim



## **TÜRK EKONOMİ BANKASI A.Ş. 2009 YILI YILLIK FAALİYET RAPORUNA İLİŞKİN BEYAN**

Türk Ekonomi Bankası A.Ş. Yıllık Faaliyet Raporu, 01.11.2006 tarih ve 26333 sayılı Resmi Gazete’de yayımlanmış olan Bankalarca Yıllık Faaliyet Raporu’nun Hazırlanmasına ve Yayımlanmasına İlişkin Usul ve Esaslar Hakkında Yönetmelik’te belirtilen usul ve esaslar çerçevesinde hazırlanmış ve ilişikte sunulmuştur.

**Yavuz CANEVİ**  
Yönetim Kurulu  
Başkanı

**Patrick René PITTON**  
Yönetim Kurulu Üyesi  
ve Denetim Komitesi  
Başkanı

**Dr. Akın AKBAYGİL**  
Yönetim Kurulu Başkan Vekili  
ve Denetim Komitesi Başkan  
Vekili

**Varol CİVİL**  
Genel Müdür

**M. Aşkın DOLAŞTIR**  
Finansal Raporlamadan  
Sorumlu Genel Müdür  
Yardımcısı

**B. Ilgaz DOĞAN**  
Mali Raporlama Direktörü



**En iyi şirketler, büyümeyi sürdürmelerini sağlayan değerlerini, yetkinlikleri ve kaynaklarıyla en optimal noktada dengeleyen kurumlardır.**

**TEB, bu kurumlardan biridir.**

**Tutku ve adanmışlık, yenilikçilik ve yaratıcılık, saygı ve güvenilirlik TEB'in uzun yıllar içinde inşa ettiği güçlü markasının yapıtaşlarını oluşturan değerleridir.**

**Bu değerler, aynı zamanda, TEB'in gelecek yol haritasına ışık tutmakta ve kılavuzluk etmektedir.**

### **Dünden bugüne TEB**

#### **TEB, 83 yıldan beri müşterilerine hizmet sunuyor...**

1927 yılında Kocaeli Halk Bankası T.A.Ş. adı altında küçük bir bölgesel banka olarak kurulan ve faaliyete geçen TEB ("Banka"), 1982 yılında Çolakoğlu Grubu tarafından satın alınmış ve unvanı Türk Ekonomi Bankası A.Ş. olarak değiştirilmiştir. Banka, TEB Grubu şirketlerinin büyük bölümünün kurucusu ve hissedarı konumundadır.

#### **TEB, ülkemiz özel bankacılığının öncülerindedir...**

1990'ların başından itibaren Türkiye'de özel bankacılık faaliyetlerinin öncülüğünü yapan TEB, Türk bankacılık sektöründeki saygın ve ayrıcalıklı konumunu, genişlettiği şube ağı ile ürün ve hizmet çeşitliliğinin yanı sıra, yatırım, leasing, faktoring ve portföy yönetimi gibi finans sektörünün çeşitli alanlarındaki iştirakleri ile de pekiştirmiştir.

#### **TEB 2000 yılında sermayesini yatırımcılara açmıştır.**

TEB, 2000 yılında sermayesini yatırımcılara açmıştır. Hisselerinin %15.63'ü İstanbul Menkul Kıymetler Borsası Ulusal Pazarı'nda TEBNK sembolü ile işlem gören TEB'in hisse senetlerini temsil eden Depo Sertifikaları aynı zamanda Londra Borsası'na da kotedir.

TEB'in ortaklık yapısı ve TEB Hissesi hakkındaki detaylı bilgilere Raporun 7 ve 8 sayfalarından ulaşılabilir. TEB Hissesi'nin güncel bilgilerine ise [www.teb.com.tr](http://www.teb.com.tr) internet adresinden takip edilebilir.

#### **BNP Paribas ortaklığı TEB'in kurumsal tarihinde bir kilometre taşıdır.**

TEB'in ana ortağı olan TEB Mali Yatırımlar A.Ş.'nin hisselerinin %50'si, 10 Şubat 2005'te dünyanın ve Avrupa Birliği'nin önde gelen bankalarından BNP Paribas'ya devredilmiştir. Bu devir neticesinde BNP Paribas, TEB'de %42.125 oranında dolaylı pay sahibi olmuştur.

## KURUMSAL PROFİL

- Türk ekonomisinin saygın kuruluşlarından biri olan TEB, ülkemizin önde gelen özel sektör ticari bankalarından biridir: 2009 yılsonu verilerine göre TEB'in **toplam varlıkları** 15.06 milyar TL'na, **krediler portföyü** 8.99 milyar TL'na ve **mevduat hacmi** 9.42 milyar TL'na ulaşmıştır.
- TEB, temel faaliyet alanlarını oluşturan **kurumsal, ticari, bireysel ve özel bankacılık ile hazine ve sermaye piyasası ürün ve hizmetlerini**; 334 şube, 5871 çalışan, 596 TEB Express, [www.teb.com.tr](http://www.teb.com.tr) internet şubesi ve 444 0 666 Çağrı Merkezi üzerinden yaklaşık **1.5 milyon müşterisine** yenilikçi ve teknoloji yoğun bir yaklaşımla sunmaktadır.
- **Uluslararası ticaret alanındaki uzmanlığı ve saygınlığının** yanı sıra BNPP'nin uluslararası bankacılık ağı ve bu ağda yer alan Türk Masaları uygulamaları ile TEB bu alandaki üstünlüğünü sürdüren bir hizmet sağlayıcıdır.
- **Yenilik, kalite ve etkinliğe dayalı iş yaklaşımı** TEB'in gelişim eksenini oluşturmaktadır. Banka, 2009 yılında başta bireysel bankacılık ve ticari bankacılık alanlarında müşteri beğeni ve memnuniyetini kazanan çok sayıda ürün, hizmet ve uygulamayı piyasaya sunmuştur.
- TEB, Türkiye ve yurt dışında yerleşik bankacılık, finansal kiralama, faktoring, yatırım ve portföy yönetimi hizmetleri alanlarında faaliyet gösteren bir finansal hizmetler grubunun önderidir. Bu yapı, TEB'e **entegre bir finansal hizmet sağlayıcı** kimliği kazandırmaktadır.

### TEB,

- Hizmet mükemmeliyetine ve müşterilerine kendini adanmış, işini tutkuyla icra eden,
  - Riski dikkatle izleyen ve yöneten,
  - Disiplinli, bilgi ve analize dayanan objektif bir kredi kültürüne sahip,
  - Hizmete odaklanmış sürekli kendisini yenileyen profesyonel bir kadro ile
  - Dünya standartları üzerinde teknolojik bir alt yapıyı barındıran,
  - Sürdürülebilir ve kârlı büyümeye odaklı
- bir bankadır.

TEB, bu özellikleri ile kurumsal değerlerini en iyi şekilde koruyarak gelişmeye devam edecektir. Banka, bu kapsamda, 2010 yılında da gittikçe genişleyen müşteri portföyüne evrensel kalitede finansal hizmetler sunmaya ve tüm paydaşları için yüksek katma değer üretmeye kararlıdır.

## BAŞLICA GÖSTERGELER VE RASYOLAR

TEB'in temel iş kolları, büyüme stratejilerini özen ve disiplinle icra etmeye devam etmiştir. Aşağıda özet tablo, bankacılığın farklı alanlarında kaydettiğimiz gelişmenin ekonomik performansımıza yansımalarını göstermektedir.

### KONSOLİDE OLMAYAN FİNANSAL GÖSTERGELER

	31 Aralık 2009		31 Aralık 2008	
	Bin USD (*)	Bin TL	Bin USD (*)	Bin TL
<b>Bilanço</b>				
Toplam Aktifler	10,128,125	15,063,560	9,907,924	14,736,055
Menkul Kıymet Portföyü	1,793,266	2,667,125	1,348,511	2,005,641
Krediler (Net)	6,044,991	8,990,715	5,749,031	8,550,534
Mevduat	6,334,724	9,421,635	6,233,945	9,271,747
Özkaynaklar	1,109,024	1,649,452	957,183	1,423,619
<b>Gelir Tablosu</b>				
Faiz Geliri	1,099,143	1,634,755	1,345,874	2,001,718
Faiz Gideri	560,664	833,875	824,576	1,226,392
Net Kar	141.308	210,167	110,400	164,198

(\*) Belirtilen kur ile çevrilmiştir:US\$ 1 = TL 1,4873 (31.12.2009)

### FİNANSAL ORANLAR

	31 Aralık 2009	31 Aralık 2008
Sermaye Yeterliliği	17.70	17.65
Sermaye Verimliliği	13.68	14.07
Aktif Verimliliği	1.41	1.24

### İK VE ŞUBE GÖSTERGELERİ

	31 Aralık 2009	31 Aralık 2008
Çalışan Personel Sayısı	5,871	6,400
Şube Sayısı	334	336



## TEB'İN DEđERLERİ

### TEB Grubu,

- uzun vadede hissedarları, müşterileri ve tüm çalışanları ile güçlü, verimli ve saygılı ilişkiler kurmayı,
- TEB ilkeleri doğrultusunda yeni ürün ve hizmetler geliştirerek geleceđi birlikte şekillendirmeyi

### hedefler.

TEB'in bankacılık ilkeleri TEB'in uluslararası piyasalardaki bilinirliğinin ve ulusal pazardaki güçlü konumunun dayanak noktalarıdır.

"TEB'in Genel Duruşu" olarak da ifade edebilecek değerleri

- Saygı
- Güvenilirlik
- Yenilikçilik ve yaratıcılık
- Tutku ve adanmışlık

kelimelerinde ifade bulmakta ve Banka'nın bütün finansal ve finansal olmayan faaliyetlerinin temel taşlarını oluşturmaktadır.

**Saygı** TEB'in ulusal ve uluslararası piyasalardaki konumunu yansıtanın yanı sıra, TEB'in müşterileri karşı gösterdiği özenin de ifadesidir.

**Güvenilirlik** TEB markasının yapı taşlarından biridir. TEB, bankacılık hizmetleri başta olmak üzere her alanda müşterisiyle güvene dayalı ilişkiler kurmayı ve sürdürmeyi temel hedefi olarak benimsemiştir. TEB açıklanabilir her türlü bilgi ve verideki şeffaflığı en üst standartlarda korumuş; müşterileri ve çalışanları başta olmak üzere tüm paydaşlarının gözünde güvenilir bir banka olduğunu kanıtlamıştır.

**Yenilikçilik ve yaratıcılık** TEB'in üzerinde hassasiyetle durduğu, bankacılık ürün ve hizmetlerin şekillenmesinde büyük payı olan vazgeçilmez değerlerdir.

**Tutku ve adanmışlık** TEB'in insan kaynağının işine bağlılığının ifadesidir. TEB'in profesyonel ekibi işine kendini adanmıştır ve paydaşların memnuniyetini her şeyin üzerinde ulaşılması gereken çok temel bir hedef olarak görmektedir.

**TEB'İN SERMAYE VE ORTAKLIK YAPISI**

<b>ORTAK ADI-UNVANI</b>	<b>SERMAYEDE PAYI</b>	<b>ORANI</b>
TEB MALİ YATIRIMLAR A.Ş.	926,796,305.37	%84.25
Borsada İşlem Gören	171,965,904.34	%15.63
Diđer Ortakların Pay Toplamı	1,237,790.29	%0.12
<b>GENEL TOPLAM</b>	<b>1,100,000,000</b>	<b>%100.00</b>

**Bankanın Yönetim Kurulu Başkan ve Üyeleri, Genel Müdür ve Yardımcılarının bankada sahip oldukları paylara ilişkin açıklamalar**

<b>Adı, soyadı ve unvanı</b>	<b>Payı (TL)</b>
Yavuz Canevi (Yönetim Kurulu Başkanı)	28.83
Dr. Akın Akbaygil (Yönetim Kurulu Başkan Vekili)	46.36
Refael Taranto (Yönetim Kurulu Üyesi)	14.29
Varol Civil (Yönetim Kurulu Üyesi ve Genel Müdür)	28.83
Saniye Telci (Genel Müdür Yardımcısı)	4,759.08
Nuri Tuncalı (Genel Müdür Yardımcısı)	8,889.61
Levent Çelebiođlu (Genel Müdür Yardımcısı)	10,000.00



## TEB HİSSESİ

### Hisse

TEB'in hisse senetleri ilk olarak 2000 yılının Şubat ayında halka arz edilmiştir. Yurtiçindeki halka arzla aynı anda uluslararası piyasalarda da Amerikan ve Global depo sertifikası programı (144A ve Reg-S) vasıtasıyla gerçekleşen halka arz sonucunda bankanın %15.63'ünü temsil eden hisseler İstanbul Menkul Kıymetler Borsası (İMKB) ve Londra Borsası'na kotedir.

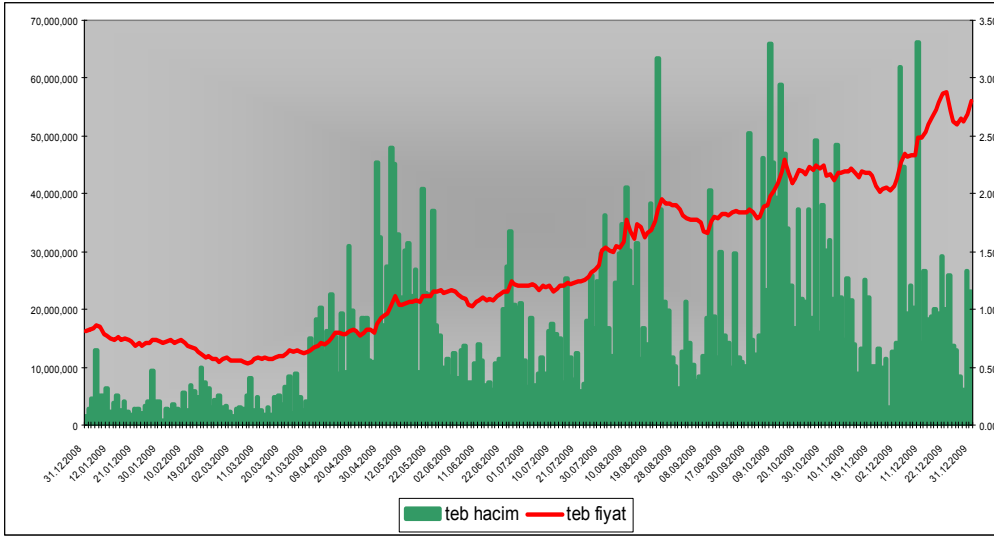
TEB hisse senetleri İMKB'de "TEBNK" sembolüyle ulusal pazarda işlem görmektedir. Her biri birer adet hisseye denk olan Depo Sertifikaları ise Londra Borsası'nın uluslararası hisse senetlerine yönelik piyasası olan International Order Book'ta işlem görmektedir.

İMKB'deki kısaltması: <TEBNK.IS>

GDR olarak kısaltması: TKKKYP(144A)

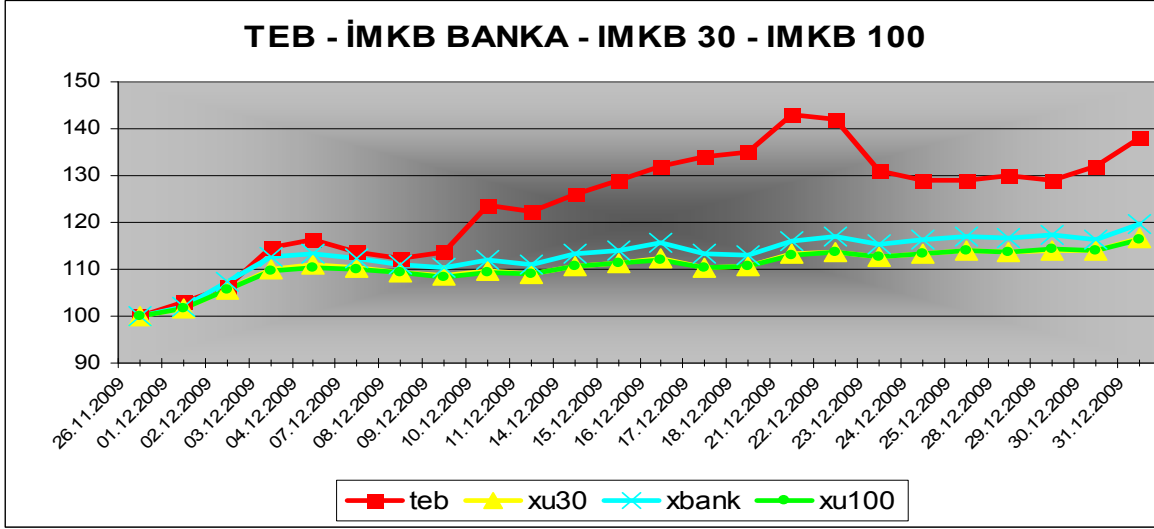
Reuters Kodu: < TURAq.L>

Bloomberg Kodu: <TURA LI>

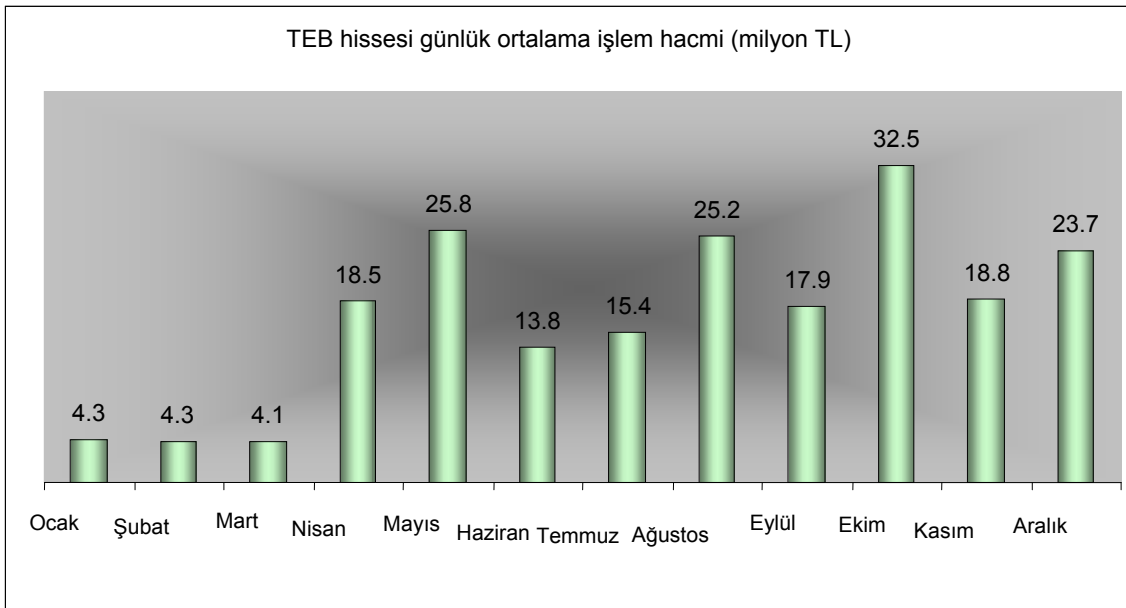


2009 yılının ilk işlem gününde 0.82 TL'den işleme açılan TEB hisse senedi, son işlem gününde 2.80 TL'den kapanmış ve yıllık bazda %242 oranında değer kazanmıştır. Yıl içinde 0.52 TL'ye (5-6 Mart 2009) kadar gerileyen hisse senedinin işlem gördüğü en yüksek fiyat ise 2.96 TL (22 Aralık 2009) olarak gerçekleşmiştir.

TEB hissesinin yıl içindeki performansı İMKB 100, İMKB30 ve İMKB Banka endekslerinin üzerinde olmuştur. Yılın başında 902 milyon TL (588 milyon \$) olan piyasa değeri ise yıl sonu itibari ile 3.08 milyar TL'ye (2.05 milyar \$) ulaşmıştır.



Yılın ikinci çeyreğinden itibaren artan işlem hacmi 2009 yılının günlük işlem hacmi ortalamasını 16.9 milyon TL'ye yükseltmiştir. 2008 yılı için bu rakam 4.8 milyon TL'dir.



TEB'in halka açıldığı 2000 yılından bu yana yapılan temettü dağıtımları ile bedelli ve bedelsiz sermaye artırımları aşağıdaki tabloda özetlenmiştir.

### Temettü Dağıtımı ve Sermaye Artırımı

Yıl	2000	2001	2002	2003	2004	2005	2006	Haz.07	Kas.07	Eyl.08	2009
<b>Temettü</b>											
<b>Nakit Temettü (Bin TL)(*)</b>	-	-	-	15,953.33	14,018.77	9,414.94	18,742.63	-	-	-	-
<b>%</b>				27.6	25.43	16.28	32.42	-	-	-	-
<b>Bedelsiz Hisse İhracı İç Kaynaklardan (Bin TL)</b>	30,650.00	-	-	-	2,675.00	-	-	23,500.00	445,000.00	-	-
<b>%</b>	125.00	-	-	-	4.85	-	-	30.71	445	-	-
<b>Bedelli Hisse İhracı Nakit Karşılığı (Bin TL)</b>							18,700.00		210,000.00	345,000.00	
<b>%</b>	-	-	-	-	-	-	32.35	-	210	45.69	-
<b>Önceki Ödenmiş Sermaye (Bin TL)</b>	24,500.00	55,125.00	55,125.00	55,125.00	55,125.00	57,800.00	57,800.00	76,500.00	100,000.00	755,000.00	1,100,000.00
<b>Önceki Ödenmiş Sermaye (Bin TL)</b>	55,125.00	55,125.00	55,125.00	55,125.00	57,800.00	57,800.00	76,500.00	100,000.00	755,000.00	1,100,000.00	1,100,000.00

(\* ) Temettü ödemesinin yapılmaya başlandığı yıl esas alınmıştır.



## ÖDÜLLER

**TEB'in alıřmaları 2009 yılında da yurt iinde ve dıřında takdir toplamıř ve birok ödöl kazanmıřtır.**

- TEB Tedariki Finansmanı Sistemi ve MOBİL DBS uygulamasıyla Avrupa'da iki ayrı yarıřmada 3 yüksek takdir ödölü kazanmıřtır.
- TEB KOBİ TV, Altın Pusula Yarıřması'nda "E-iletifim" dalında ödüle layık bulunurken, web dünyasının en saygın yarıřmalarından olan Altın Örümcek Yarıřması'nda halk oylaması sonucunda "Halkın Favorisi" seçilmiřtir.
- TEB, Türkiye Kurumsal Sosyal Sorumluluk Derneđi'nin ilk kez düzenlemiř olduđu KSS Pazaryeri Etkinliđi'nde ikincilik almıřtır.
- TEB'in KOBİ Bankacılıđı yaklařımı daha önceki iki yılda olduđu gibi bu yıl da Tüketici Zirvesi tarafından ödüle layık bulunmuř ve Tüketici Kalite Ödölü'nü kazanmıřtır.
- TEB, Sabancı Üniversitesi Kurumsal Yönetim Forumu tarafından hazırlanan, "İstanbul Menkul Kıymetler Borsası'nda İřlem Gören Bankaların Kamuya Açıklama Yođunlukları ve Yönetifim Özellikleri" adlı raporda, halka açık en saydam banka olarak deđerlendirilmiřtir.
- Dünyanın önde gelen danıřmanlık firmalarından Gartner'in yayınladıđı "TEB İnovasyon Kültürü Oluřturuyor" adlı raporda, Banka dünyaya "örnek alıřma" olarak gösterilmiřtir. Gartner, raporlarında ilk defa bir Türk bankasına yer vermiřtir.
- TEB, inovasyon alanında 2007'den beri düzenlenen BNP Paribas İnovasyon Ödöl Programında 2009'da da ödöl kazanmıřtır. "Creative Café ve Akıl Fikir Kampüsü" ile "İnovasyonu Teřvik Edici Yönetimsel Uygulama" kategorisinde ödöl alınırken, TEB üç yıldır üst üste kazandıđı ödüllerle BNP Paribas ailesinin en yeniliki üyelerinden biri olduđunu kanıtlamıřtır.

## YÖNETİM KURULU BAŞKANI'NIN MESAJI

**Bankamızın 2010 Yılı Olağan Genel Kurul Toplantısı'nı onurlandıran değerli ortaklarımızı saygıyla selamlıyorum.**

TEB'in 2009 yılı faaliyetlerinin değerlendirmesine geçmeden önce, sizlerle dünya ve Türkiye ekonomisindeki gelişmeler hakkındaki tespitlerimi paylaşmak istiyorum.

### **Küresel krizin sonuna yaklaşırken...**

Küresel mali krizden çıkış senaryoları ve kriz sonrası dönemin dinamikleri 2010 yılına girerken tüm dünyanın en önemli gündem maddelerinden birini oluşturmaktadır.

2008 yılının ikinci yarısında derinleşen kriz, aynı dönemde Türkiye ekonomisini de etkilemeye başlamıştır. 2009'un ilk yarısı, özellikle reel sektör açısından zor bir dönem olurken, yılın ikinci yarısında, küresel krizde en kötü dönemin geride kaldığına dair algı güçlenmeye başlamıştır. Elde edilen pozitif bulgular, küresel krizin sonuna yaklaşıldığına dair görüşleri destekler nitelikte olmuştur. Olumlu haberler ulusal piyasamızı da etkilemeye başlamış; GSYH daralmasında görülen yavaşlama bunun en somut işareti olmuştur.

Dünya genelindeki ekonomik gelişmelere bakıldığında gerek ABD gerekse Avrupa Bölgesi ekonomilerinin 2009 yılının üçüncü çeyreğinde, krizin başlangıcından bu yana ilk kez büyüme kaydettikleri ve teknik olarak durgunluk sürecinden çıktıkları görülmektedir.

Ancak, açıklanan temel makro ekonomik verilerde kalıcı ve sürdürülebilir bir düzelmeye henüz görülmemiş olması kadar düşük enflasyon ortamında yüksek işsizlik düzeylerinin devam ediyor olması da, dünya ekonomilerindeki toparlanmanın yavaş ve kademeli olacağı yönündeki görüşleri güçlendirmektedir.

Küresel krizle birlikte Merkez Bankaları ve kamu-hazine otoriteleri tarafından olağanüstü para ve maliye politikaları uygulanmaya başlanmıştır. Bu sürecin sonunda finansal piyasa enstrümanlarına yönelik küresel risk iştahındaki nispi artış ile birlikte Türkiye ve birçok gelişmekte olan ülkenin risk primi kriz öncesi seviyelere gerilemiştir.

Tekrar canlanan sermaye girişleri ise adı geçen ülkelerin para birimlerinin dolar karşısında değer kazanmasına neden olmuştur.

Görece yüksek getiri arayışı içerisinde olan piyasa katılımcılarının emtia piyasalarına ve gelişmekte olan ülke piyasalarına yönelmeleri, petrol ve altın fiyatlarının olduğu kadar gelişmekte olan ülkelerin hisse senedi piyasalarının da yükselmesi sonucunu doğurmuştur.

Kriz süresince koordineli hareket eden ve kriz dalgasının öngörülenden kısa bir zaman diliminde aşılmasında büyük rol oynayan Merkez Bankaları ve kamu-hazine otoritelerinin, piyasalardan çıkış zamanlamaları ve izlenecek krizden çıkış yöntemleri konularında da aynı ustalığı ve işbirliğini göstermeleri büyük önem arz etmektedir.

### **Türk bankacılık sektörü küresel krizi başarıyla yönetmiş; büyüme ve kârlılığında ödün vermeksizin gelişmesini sürdürmüştür.**

2000–2001 kriz deneyimini tarihi bir reform ve yeniden yapılanma süreciyle tamamlayan Türk bankacılık sektörü, 2008 küresel kriziyle çok güçlü olduğu bir dönemde karşılaşmış ve krizin dinamiklerini gerek iç gerekse dış piyasalarda yönetebilmiştir.



Güçlü sermaye yapısı, hassas risk algılaması ve yönetim anlayışı kadar sektörün bağımsız ve etkin denetleme ve düzenleme mekanizmaları da krizin etkilerinin yönetilmesinde ve sorunların en düşük seviyede tutulmasında büyük rol oynamıştır.

2009 yılında, reel ekonomik faaliyetlerdeki daralmaya paralel olarak, kredi talebinde bir azalma gözlenmiş, sorunlu kredi bakiyelerinde ise artış yaşanmıştır. Türk bankacılık sistemi, 2009 yılında genel trend olarak aktiflerin görece yüksek getiri sağlayan menkul kıymetler portföyü ile büyütülmesi stratejisini benimsemiştir. TCMB'nin politika faizi konusundaki tutarlı ve net tavrı, 2009 yılında bankacılık kesiminin sağlıklı ve kârlı bir şekilde yoluna devam etmesine kılavuzluk eden bir unsur olmuştur.

**TEB'in 2009 yılı performansı kurumsal gücümüzü ortaya koyduğu gibi yetkinliklerimizi iş stratejimize ekleme konusundaki başarımıza da işaret etmektedir.**

TEB, farklı dinamiklerin çarpıştığı 2009 yılında, piyasa gerçeklerine tam uyumlu, katma değer üreten ve sürdürülebilir büyümeyi destekleyen iş modelini tüm kurum çapında ödünsüz işletebilen bir banka olmayı başarmıştır. Bu noktanın, 2009 gibi istisnai yıllarda, kâr etmekten çok daha önemli olduğuna ve bir şirketin uzun vadeli yaşamsallığını ortaya koyduğuna inanıyorum.

**Bankamız, 2009 yılında önemli büyümeler kaydetmiştir.**

Yenilikçi ve öncü banka kimliğimizi, kredi kartlarından proje finansmanına, alternatif dağıtım kanallarından yatırım bankacılığına kadar farklı hizmet sahalarında güçlü noktalara taşımış bulunuyoruz.

Bize emanet edilen değerleri verimli alanlara yönlendirmek ve müşterilerimize karşı üstlendiğimiz taahhütlerimizi eksiksiz yerine getirmek temel sorumluluğumuzdur. Bu sorumluluk, banka hissedarları için iki ekseninde gelişmektedir. Birincisi bankacılığın doğru ve etik icraatını sağlamak ve gözetmek, ikincisi ise kurumun ihtiyacı olan sermayeyi güçlü ve sürekli kılmaktır.

Memnuniyetle ifade etmek isterim ki TEB, hissedar desteğine her zaman olduğu gibi 2009'un zorlu konjontüründe de sahip olmuştur. Ana hissedarlarımız Çolakoğlu Grubu ve BNP Paribas'ın güçlü desteğinin yanı sıra, hisse senedimizi İMKB ve Londra Borsası aracılığıyla portföylerine alan yatırımcıların sürekli gelişen desteği de TEB'de yürütmekte olduğumuz stratejimizin doğruluğunu ve potansiyelini ortaya koyar niteliktedir.

**Sektördeki duruşumuz ve misyonumuz gereği müşteri odaklı bir kurumuz.**

Temel hedefimiz müşterilerimizin toplam finansal ihtiyaçlarını entegre ve kişiye özel çözümler ile karşılayabilmektir. Organizasyonumuz ve kurumsal kültürümüz, müşteri odaklı iş yaklaşımımıza uygun olarak tanımlanmış ve yapılandırılmış durumdadır. Müşteri ilişkilerimizi uzun vadeli kıldığımız ve derinleştirdiğimiz sürece markamızı bankacılık sektöründe çok daha güçlü noktalara taşımaya devam edeceğiz.

Profesyonel yönetim ekibimiz ve çalışanlarımızın oluşturduğu insan kaynağımız işlerini özveri, tutku ve sevgiyle yapıyorlar. Bu basit gibi görünen gerçek TEB'de egemen oldukça piyasa koşulları her ne olursa olsun kurumsal hedeflerimizi gerçekleştirmek mümkün olacaktır.



2009 yılı Faaliyet Raporumuzu ve Mali Tablolarımızı hissedarlarımızın onayına sunmadan önce, TEB'in başarı grafiđini istikrarlı kılan ve müşterilerimize hizmette sınır tanımayan tüm çalışma arkadaşlarıma teşekkür eder, değerli hissedarlarımıza saygılarımı sunarım.

Saygılarımla,

**Yavuz Canevi**  
**Yönetim Kurulu Başkanı**

## GENEL MÜDÜR'ÜN DEĞERLENDİRMESİ

**Değerli yatırımcılarımız, müşterilerimiz, iş ortaklarımız ve çalışma arkadaşlarım,**

**Bir şirketin gelişim çizgisini yeniliği nasıl algıladığı belirler. Finansal performans ise başarıları ölçer. İkisinin bir araya geldiği noktada paydaşlar için yaratılan katma değer ortaya çıkar.**

**TEB’de, her ikisini de doğru ve sürdürülebilir bir noktada dengelemiş olmanın mutluluğunu paylaşıyoruz.**

### **Performansımız...**

Türk bankacılık sektöründe saygınlığı, mali gücü, profesyonelliği ve yenilikçiliği ile tanınan TEB, 2009 yılında güçlü bir operasyonel ve mali performans kaydetmiştir.

TEB’in aktif büyüklüğü yıl sonunda 15,064 milyar TL’ye ulaşmıştır. Aynı dönemde Banka, 256.8 milyon TL vergi öncesi ve 210.2 TL net kâr sağlamıştır. Bu sonuçlara göre ölçülen ortalama sermaye getirimiz, %13.68 (2008 yılında: %14.07), ortalama aktif getirimiz ise %1.41 (2008 yılında: %1.24) olarak gerçekleşmiştir.

Yıl sonu verilerimize göre TEB’in toplam kredileri 9 milyar TL’ye ulaşırken, bize güvenen ve varlıklarını bize emanet eden müşterilerimizin Bankamızdaki mevduatlarının toplamı 9.4 milyar TL’dir. Finansal gücün en önemli göstergelerinden biri olan sermaye yeterliliği rasyomuz ise, 2009 yılı için %17.70 olarak gerçekleşmiştir. (2008 yılında %17.65).

Dönemsel konjonktürlerden kolayca ve hızla etkilenen bir sektörde faaliyet gösteriyoruz. Bunun kaçınılmaz gereği olarak dengeli, kontrolü kolay ve gerektiği ölçüde muhafazakar bir finansal yapıya sahip olmamız büyük önem taşımaktadır.

### **Değerlerimize sahip çıkarak...**

2008 yılında başlayan global ekonomik krizin Türkiye’deki etkileri 2009 yılının ilk iki çeyreğinde fazlasıyla hissedilmiştir. Yerel ve uluslararası ekonomideki daralma, bütün finansal kurumları çeşitli mali önlemler almaya itmiştir. Küresel kriz, kurumlara verimli çalışmanın gereğini bir kez daha hatırlatırken; piyasa konumunun korunması ve geliştirilmesi açısından yenilikçi ve yaratıcı ürün geliştirme gücünün önemini yeniden ortaya koymuştur.

TEB, başta bireysel ve ticari bankacılık olmak üzere tüm işkollarında

- yenilikçi ürünler ve hizmetler sunmasının,
- verimli çalışmasının,
- müşterilerine katma değer sağlamanın,
- insan kaynakları ve teknolojiye yatırım yapmasının

ödülünü 2009 gibi zor bir yılı başarıyla tamamlayarak almıştır.

Saygı, güvenilirlik, tutku ve adanmışlık, yenilikçilik ve yaratıcılık... Bu değerleri samimi bir şekilde benimseyerek kriz konjonktürünün derin etkilerinden korunmuş TEB, yenilikçi bir yaklaşımla geliştirdiği ürün ve hizmetleri ile pazar payını pekiştirmiş, 2009 yılında da müşterilerinin danışman bankası olmaya devam etmiştir. “Bizi TEB yapan değerlerimize sahip çıkarak” 2009 yılında da yenilikçilik ve yaratıcılık adına pek çok örnek çalışmaya imza atmış bulunuyoruz.





Değerlerimiz ve yenilikçi yaklaşımımız ile 2010 yılında da müşterilerimize, çalışanlarımıza, hissedarlarımıza ve diğer sosyal paydaşlarımıza karşı sorumluluklarımızı yerine getireceğimize gönülden inanıyorum. TEB'in tüm faaliyetlerini bu bakış açısıyla şekillendirdiğimiz sürece, kârlılığımız sürekli ve operasyonel performansımız güçlü olmaya devam edecektir.

### **Değişimin sürekliliği...**

Değişim küresel pazarı egemenliği altına almıştır. Günlük hayatımızın öğeleri ve yaşam kalıplarından iş dünyasının sarsılmaz temelleri olarak bilinen pek çok konuya kadar etrafımızdaki her şey değişim halindedir. Bireylerin tüketim kalıpları ve alışkanlıkları da hızlı bir değişim süreci içindedir. Bankacılık ise bu durumdan en çok etkilenen hizmet sektörlerinin başında gelmektedir.

TEB, değişimin her anlamda hızlanacağını; global pazardan ulusal pazara kadar farklı katmanlarda köklü bir yeniden yapılanmanın yaşanacağını öngörebilmiş ve gereğini stratejik yol haritasında yapılandırabilmiştir. Bu öngörü gücünün ışığında hazırlanan uzun vadeli stratejik planımız, TEB'in BNP Paribas ile ortaklığına kadar gelişen bir süreçte ilerlemiş, TEB markası altında yapılandırdığımız entegre finansal hizmetlerimizin başarılı bir şekilde bugüne taşınmasında büyük rol oynamıştır.

Değişim kavramının güncel hayatın ayrılmaz bir parçası olduğunu ve süreklilik gösterdiğini kabul etmemiz gerekiyor. Önümüzdeki kısa ve orta vadeli dönemde tüm ekonomik ünitelerin başarısı, değişimi yönetme yeteneğiyle paralel olarak gelişecektir. 2009 küresel krizi değişimi yeni bir boyuta taşımıştır.

### **Değerli müşterilerimiz, iş ortaklarımız ve çalışma arkadaşlarımız,**

#### **TEB, Türkiye'nin önde gelen bankalarından biri olma yolundaki gelişim yolculuğunu yukarıda özetlediğim gerçeklerin ışığında planlamıştır.**

Bankamızı ve işimizi her geçen gün ileriye taşımak, süreçlerimizi piyasa koşullarına uygun olarak güncellemek zorundayız. İnsan kaynağımız, teknik altyapımız, müşteri odaklı iş felsefemiz ve proaktif risk yönetim anlayışımız bu süreçte bizi yönlendirmeye devam eden başlıca varlıklarımızdır. Bu varlıklarımız, gelir yaratıcı iş alanlarımızın kalitesini iyileştirmemizi ve gelirlerimizi sürdürülebilir kılmamızı sağlamaktadır.

Global bankacılığın temel eğilimlerinden birini oluşturan ve TEB'in son yıllarda başarıyla uyguladığı sürdürülebilir büyümeye stratejileri, 2009 yılının olağandışı koşullarında gelir tabanımızda kaydettiğimiz olumlu gelişmelerin arkasındaki en önemli itici gücü oluşturmuştur. Ekonomideki daralmaya paralel olarak ana faaliyetimizi oluşturan kredilendirme faaliyetlerinde talebin daraldığı bir yılda TEB, operasyonel masraflarının önemli bir kısmını faiz dışı gelirleri ile karşılayabilmiştir.

### **Ürün mühendisliği...**

Yenilikçi ürün ve hizmet sunma kabiliyeti, TEB'in pazardaki saygın ve güçlü konumunda her zaman büyük rol oynamıştır.

Müşteriyi her türlü faaliyetimizin odağında görüyoruz. Müşterilerimizin ihtiyaçlarına uygun olarak geliştirdiğimiz ürün ve hizmetler, başta bireysel ve ticari bankacılık alanlarında olmak üzere, TEB'i ülkemizde ve uluslararası pazarda örnek bir banka yapmıştır.



Yüksek katma değer içeren ürünlerimiz kadar, e-bankacılık alanındaki uygulamalarımız, farklı katmanlardaki müşterilerimizi memnun etmiş; bu durum Bankamız için her geçen gün artan iş hacimleri ve gelişen piyasa payı anlamını taşımıştır. Mevcut müşterilerimiz nezdinde gerçekleştirdiğimiz etkin çapraz satış faaliyetleri ve yeni müşterilerimizde kaydettiğimiz satışlar, gelir tabanımızdaki pozitif eğilimi sürdürülebilir kılmaktadır.

### **TEB, 2009 yılında temel bankacılık dışı ürün ve hizmetlerinde de önemli başarıları imza atmıştır.**

TEB, 2009 yılında,

- Türkiye’de POS cirosunda 6. sıraya yükselmiştir.
- Altın Bankacılığı, kredi hacminde %30'lara varan pazar payıyla ilk 3 banka arasında yer almaya devam etmiştir.
- Dış ticaret aracılığı hizmetlerinde geleneksel olarak yüksek olan pazar payını pekiştirmiştir.
- Yatırım fonlarında %40 oranında artış sağlayarak pazar payını %4.2'ye çıkartmıştır.

### **2009 yılının bir diğer önemli başarısı ISO 14001 sertifikasyonunu tamamlamamız olmuştur.**

TEB, çevreci yaklaşımını 2009 yılında kurumsal boyuta taşıyarak ISO 14001 sertifikasını almıştır. Bankamız bu belgeyi Türkiye’de alan ilk mevduat bankasıdır.

ISO 14001 sertifikasyon sürecinin başarıyla tamamlanmasında emeği geçen tüm ekip arkadaşlarıma teşekkür etmek isterim.

TEB, önümüzdeki dönemde çevreci yaklaşımını daha da detaylandırmayı ve ürünlerine yoğun olarak eklemeyi hedeflemektedir. Sürdürülebilirlik açısından gelecek nesilleri bugünlerden çok daha fazla düşünmek ve hesaba katmak zorundayız. Temel ödevimiz yarınki nesillere yaşanabilir, temiz ve yeşil bir dünya teslim etmektir. TEB, gelecek nesilleri de düşünen bir kurumsal vatandaş olarak davranmaya ve bu eksenindeki sorumluluklarını paydaşlarıyla etkileşimli bir şekilde yerine getirmeye kararlıdır.

### **Kriz sonrasında piyasa büyüyüp derinleştikçe...**

Yaygınlık ve farklılık gösteren bir müşteri tabanına sahibiz. Rakiplerimizin faaliyet gösterdiği tüm alanlarda, rekabet gücü yüksek ürün ve hizmetler ile öne çıkıyoruz. Son yıllarda sağladığımız fiziki büyüme bize ulusal pazarın büyük bölümünde hizmet verme yeteneği kazandırmıştır.

TEB, sahip olduğu prestijli konumunu korumaya ve başta bireysel ve KOBİ bankacılığı olmak üzere tüm iş kollarında büyümesini sürdürmeye kararlıdır.

### **TEB 2010 yılında kontrollü büyümeye odaklanacaktır.**

2009 risk yönetiminin ağırlık ve öncelik kazandığı bir yıl olmuştur. 2010'u ise kontrollü büyümenin ön plana çıkacağı bir yıl olarak görüyoruz.

Bu kapsamda tespit ettiğimiz hedeflerimizden satırbaşlarını paylaşmak isterim.

- Günümüz bankacılık anlayışının en önemli gerekliliklerinden biri müşterilere etkin, hızlı ve kaliteli bir hizmet sunmaktır. Bu doğrultuda 2010, TEB'in müşterilerine daha hızlı, etkin ve kaliteli bir hizmet sunacağı ve "Pratik Banka" olma yolunda önemli adımlar atacağı bir yıl olacaktır.



- 2010 yılında büyümeyi fonlayacađımız en önemli kaynađın mevduat olmaya devam edeceđini tahmin ediyoruz. Bu tahminimiz dođrultusunda, vadesiz mevduat yaratan nakit yönetimi ürünlerine tüm iş kollarımızda daha çok ađırlık vermeyi planlıyoruz.
- Düşük politika faizi uygulamasının 2010'un belirli bir bölümünde devam edeceđini öngörüyoruz. Bu piyasalarda faiz gelirlerinde daralmayı işaret edecektir. Bu dođrultuda, yukarıda da önemine deđindiđim faiz dıřı gelirlerimizi artırmak, kârlılıđımızı korumak ađısından kilit öneme sahip olacaktır.
- TEB'in bankacılıđının temel ilkelerinden biri olan yenilikçiđi daha çok geliřtirmeye kararlıyız. Üç yıldır üst üste ödül kazandıđımız BNP Paribas İnovasyon Ödül Programında 2010 yılında da ödül kazanmayı hedefliyoruz. Bu ekseninde ekibimizin yürüteceđi çalışmalarda iştiraklerimizden alacađımız destek de bizim için önemli olacaktır.

TEB'in taviz vermeden koruduđu ve içselleřtirdiđi deđerleri ve elde ettiđimiz başarıları, 2010'da gerçekleřtireceđimiz çalışmalarda bize kılavuzluk edecektir.

Bankamız 2010 yılında da hem finansal sonuçlar anlamında, hem de sektördeki deđer ve saygınlık anlamında yükseliřini sürdürecektir.

Saygılarımla,

**Varol Civil**  
**Genel Müdür**

## 2009 YILINDA EKONOMİK ORTAM VE SEKTÖRÜN GÖRÜNÜMÜ

**2009 yılında küresel ekonomideki toparlanma, beklentilerden daha güçlü ve daha hızlı gerçekleşmiştir.**

2008 yılının son çeyreğinden itibaren derinleşen küresel durgunluğun ardından, G-20 ülkelerince alınan parasal ve mali önlemlerin yanı sıra IMF'nin izlediği aktif politikalar ve sorunlu ülkelere verdiği destek ile küresel kriz önemli ölçüde aşılmıştır.

2009 yılının özellikle ikinci yarısından itibaren, küresel ekonomideki toparlanma işaretlerinin belirginleştiği görülmektedir.

**2010 yılında küresel ekonomi yavaş da olsa büyüme patikasına geri dönecektir.**

2009 yılında kaydedilen %0.9'luk daralmanın ardından küresel ekonominin 2010 yılında %3.6 büyüyeceği tahmin edilmektedir. Ancak 2010 yılında iktisadi faaliyetteki toparlanmanın ülke grupları arasında dengesiz olacağı ve bazı ülkeler için daha uzun zaman gerektirebileceği tahmin edilmektedir.

Bu kapsamda, ABD ve AB'de mali ve parasal önlemlerin son bulmasıyla beraber, kredi koşullarında süregelen zayıflık ve yüksek işsizlik oranları nedeniyle ekonomik büyümenin yavaş seyredeceği; küresel büyümenin yarısının ise Çin başta olmak üzere Japonya hariç Asya ülkelerinden kaynaklanacağı beklenmektedir. Bu çerçevede, 2010–2012 döneminde, küresel ekonomik büyümenin yaklaşık 3 çeyreklik dönem boyunca gelişmekte olan ülkelerin öncülüğünde gerçekleşeceği tahmin edilmektedir.

Küresel iktisadi faaliyetteki dengesiz görünüme paralel olarak gelişmiş ekonomilerde deflasyonist, gelişmekte olan ekonomilerde ise enflasyonist baskılar olası görülmektedir.

**Türkiye'de 2009 yılının ikinci yarısından itibaren GSYH'da iyileşme belirtileri gözlenmeye başlamıştır.**

Bir önceki çeyreğe göre, 2008 yılının son çeyreğinde %4.6, 2009'un ilk çeyreğinde ise %7.6 daralan GSYH, üst üste 4 çeyreklik küçülmenin ardından geçici vergi indirimlerinin de etkisiyle yılın ikinci yarısında iyileşme belirtileri vermeye başlamıştır.

Üçüncü çeyrekte itibaren ekonomik faaliyette daha ılımlı bir toparlanma sürecine girilmiştir. 2009 yılının tamamında GSYH'nın %5.8 daraldığı tahmin edilmektedir. 2010 yılında ise stokların yenilenmesi ve 2009 yılında yaşanan küçülmenin yerini toparlanmaya bırakması ile birlikte GSYH'nın %5 civarında büyümesi beklenmektedir.

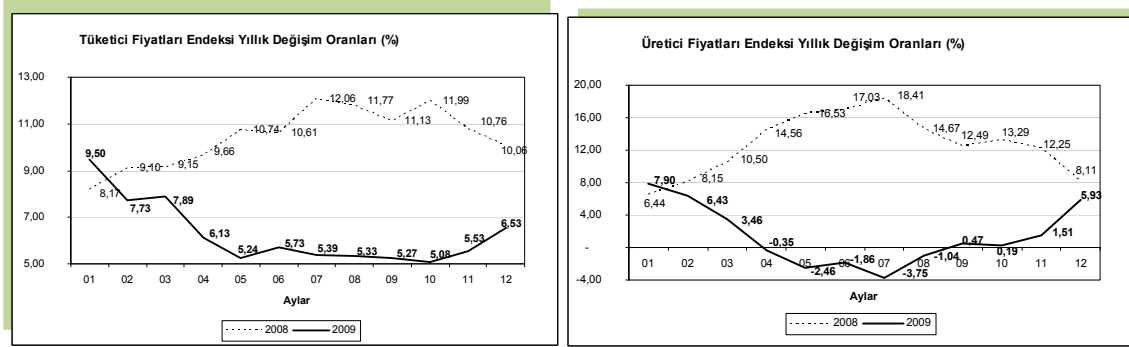
### Grafik: GSYH'nın gelişimi (sabit fiyatlarla)

		Sabit fiyatlarla GSYH	Gelişme hızı
	I	24.483	7.2
	II	25.279	2.8
	III	28.049	1.0
	IV	24.353	-6.5
<b>2008</b>	<b>Yıllık</b>	102.164	0.9
	I*	20.879	-14.7
	II*	23.285	-7.9
	III	27.129	-3.3
<b>2009</b>	<b>9 aylık</b>	71.294	-8.4

Kaynak: TÜİK

### Yılın son çeyreğine kadar enflasyondaki düşüş eğilimi sürmüştür.

2008 yıl sonu itibarıyla %10.06 olan yıllık TÜFE enflasyonu, zayıf talep, küresel emtia fiyatlarının düşük seyri ve geçici vergi indirimlerinin etkisiyle Ekim 2009'da %5.08'e gerilemiş, yılın son iki ayında ise vergi indirimlerin sona ermesi ve olumsuz baz etkisi nedeniyle tekrar yükselerek 2009 yılı sonunda %6.53 olarak gerçekleşmiştir.



Kaynak: TÜİK

Küresel petrol fiyatları ve ABD Doları kurundaki gelişmelere daha hassas olan yıllık ÜFE değişimi ise 2008 yılı sonundaki %8.11'den, 2009 Temmuz ayında % -3.75'e geriledikten sonra ağırlıklı olarak küresel piyasalarda petrol fiyatlarına bağlı olarak 2009 yılı sonunda %5.93 seviyesine yükselmiştir.

TCMB, iktisadi faaliyetteki zayıflık ve enflasyondaki düşük seyrin devamı ile Kasım 2008'de başladığı faiz indirimlerini 2009 Kasım ayına kadar sürdürmüş ve politika faizini bu dönemde 10.25 puan indirerek %6.50'ye çekmiştir.

Öte yandan, 2010 yılı başında yapılan vergi artışları, küresel emtia fiyatlarının görünümü, olumsuz baz etkisi ve iktisadi faaliyetteki toparlanmanın devamı ile yıllık enflasyonun özellikle yılın ilk yarısında hızlanması ve 2010 yılı sonunda %8'e yakın seviyelerde gerçekleşmesi beklenmektedir.

### Döviz kurları küresel risk iştahına, borçlanma maliyetleri ise para politikasına paralel hareket etmiştir.

TCMB'nin faiz indirimlerine ve kredi talebindeki daralmaya bağlı olarak bono faizlerindeki düşüş 2009 yılında da devam etmiştir. Bu çerçevede, sene başında %16.1 seviyesinde olan gösterge tahvil faizi Ekim ayında %7.7 seviyelerine geriledikten sonra IMF programına ilişkin belirsizlikler nedeniyle dalgalı seyretmiş ve 2009 sonu itibarıyla %8.9 olarak gerçekleşmiştir.

Döviz piyasasında ise küresel risk algılamasına bağlı olarak yılın ilk çeyreğinde ABD Doları kuru TL karşısında %20'ye yakın değer kazanarak 1.80 seviyelerine kadar yükseldikten sonra küresel finansal piyasalarda risk iştahının artışına paralel olarak 2009 yıl sonu itibarıyla 1.50 seviyelerine kadar gevşemiştir. Diğer taraftan, dünya enerji fiyatlarının 2009 yılındaki düşük seyri devam etmiştir. Bu çerçevede, 2008 yılında 100 dolar seviyesine yakın olan ortalama petrol varil fiyatı 2009 yılında 60 dolar civarında gerçekleşmiştir.

Enerji fiyatlarının önceki yıllara göre daha düşük seyretmesi ve ithalattaki daralma neticesinde cari açığındaki küçülme belirginleşmiştir. Bu çerçevede, 2008 yılında %5.7 olan cari

açığın GSYH'ye oranının, 2009 yılında %2.3'e gerilemesi, 2010 yılında ise petrolün varil fiyatının 80 dolara çıkması halinde %4'e yükselmesi beklenmektedir.

### **Türk bankacılık sistemi kuvvetli yapısını korumaktadır.**

Küresel finansal piyasaları 2009 yılında da etkilemeye devam eden küresel krize rağmen, Türk bankacılık sistemi yüksek sermaye yeterliliği ve sağlıklı bilançosu ile kuvvetli yapısını korumaktadır.

Türk Bankacılık sektörünün 2008 yılı sonunda %18.0 olan sermaye yeterlilik rasyosu, 2009 Aralık sonu itibarıyla %20.5 seviyesine yükselmiştir.

2009 yılsonu itibarıyla sektörün aktif toplamı 2008 yılsonuna göre %13.8 artarak 833.9 milyar TL'ye yükselmiştir. Sektör aktiflerinin Gayrisafi Yurtiçi Hâsıla'ya (GSYİH) oranı 2008 yılsonunda %77.1 düzeyinde iken Eylül 2009 itibarıyla %85.5 düzeyine yükselmiştir. 2009 yılsonu itibarıyla sektörün toplam kredileri 2008 yılsonuna göre %6.9 artarak 367.4 milyar TL'ye yükselmiştir. Kredilerde meydana gelen artışın önemli bir kısmı (%4.5) yılın son çeyreğinde gerçekleşmiştir. Türleri bazında en fazla artış %10.9 ile bireysel kredilerde görülürken bunu %7.9 ile kurumsal ve ticari krediler izlemiş, KOBİ kredileri ise %0.7 küçülmüştür.

Kredilerin aktif içerisindeki payı yılsonuna kıyasla 3.1 puan azalmakla birlikte 2009 yılsonu itibarıyla krediler, %47.1 aktif payı ile bankacılık sektörünün en büyük plasman kalemi olmaya devam etmektedir. 2008 yılsonunda %3.7 olan kredilerin takibe dönüşüm oranı, Aralık 2009 itibarıyla %5.3'e yükselmiştir. Takibe dönüşüm oranındaki artış 2009 yıl sonuna doğru yerini tüm segmentlerde azalışa bırakmıştır.

2009 yılında bankacılık sektöründe aktiflerin, görece yüksek getiri sunmaya devam eden menkul kıymetler portföyü tarafından büyütülmesi yönündeki stratejinin ağırlıklı olarak benimsendiği gözlenmiştir. Bu kapsamda, sektörün menkul kıymetlerinin toplam aktifleri içerisindeki payı 2008 yıl sonuna göre 5 puan artarak %31.5'e ulaşmıştır.

Eylül 2008'de 26.3 milyar dolar olan sendikasyon ve seküritizasyon kredilerinin toplam tutarı 8.2 milyar dolar azalarak Aralık 2009'da 18.1 milyar dolara gerilemiştir. 2009 yılında sendikasyon ve seküritizasyon kredilerinde yenileme oranı %56.9 düzeyinde gerçekleşmiştir.

<b>Bankacılık sektörü 2009 sonu verileri</b>	
Aktif büyüklüğü	833.9 milyar TL
Kredi hacmi	392.6 milyar TL
Menkul değerler cüzdanı	262.9 milyar TL
Mevduat hacmi	514.6 milyar TL
Dönem net kârı	20.2 milyar TL

Kaynak: BDDK, Şubat 2010 interaktif aylık bülten, [www.bddk.gov.tr](http://www.bddk.gov.tr)

## TÜRK EKONOMİ BANKASI'NDA 2009 YILININ DEĞERLENDİRİLMESİ

### Genel değerlendirme

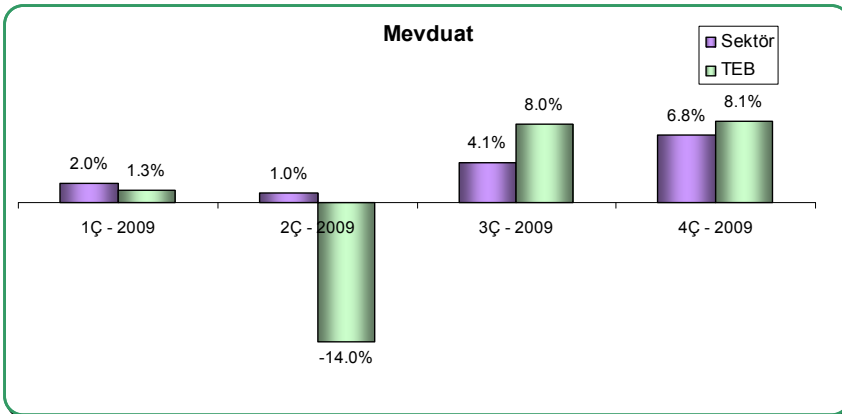
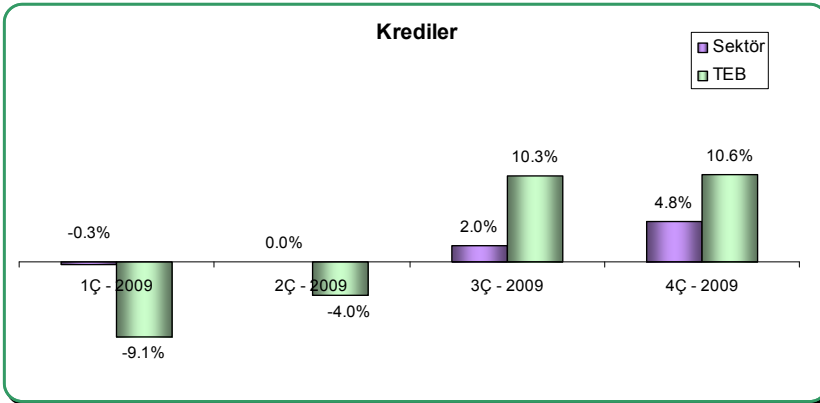
**TEB, 2009 yılını 256.8 milyon TL vergi öncesi ve 210.2 milyon TL net kâr kaydederek kapatmıştır.**

İlk çeyreğinde hızlı bir küçülmenin, ikinci çeyreğinden itibaren ise yavaş ve kademeli bir toparlanmanın kaydedildiği 2009 yılının ilk yarısında ekonomide gözlenen daralma bankacılık sektörünün kredi ve mevduat hacimlerine olumsuz yansımıştır. TEB gibi aktif kalitesine odaklı bankalarda bu yansıma belirgin bir şekilde ortaya çıkmıştır.

TEB, bireysel bankacılıkta genişleme, mevcut kurumsal ve ticari müşterilerinde ise derinleşme stratejilerini risk odaklı yaklaşımlarından ödün vermeden devam ettirmiştir.

**Piyasa şartlarını yakından değerlendiren TEB yılın üçüncü çeyreğinden itibaren hızlı bir büyüme stratejisini benimsemiştir.**

2009 yılının ikinci yarısında ekonomideki toparlanmanın etkisiyle bankacılık sektöründe bir miktar büyüme gözlenirken, TEB'in sektör ortalamasının üzerinde büyüme kaydederek ilk yarıyıldaki daralmanın bilançosu ve iş hacimleri üzerindeki etkisini telafi etmiştir.



### TEB'in sektördeki konumu

TEB'in 2009 yılında temel büyüklükler açısından sektörden aldığı paylara ve bu paylardaki gelişime ilişkin göstergelere aşağıda yer verilmiştir.

(Bin TL)	31 Aralık 2009			31 Aralık 2008		
	TEB	Sektör	Banka'nın Payı (%)	TEB	Sektör	Banka'nın Payı (%)
<b>Toplam Aktifler*</b>	15.063.560	833.924.690	1,81	14.736.055	732.748.885	2,01
<b>Toplam Krediler *</b>	8.990.715	396.220.460	2,27	8.550.534	370.432.468	2,31
<b>Toplam Mevduat *</b>	9.421.635	515.164.370	1,83	9.271.747	454.599.582	2,04
<b>Şube Sayısı **</b>	334	9,036	3,70	336	8,791	3,82
<b>Personel Sayısı **</b>	5,871	172,403	3,41	6,400	171,574	3,73

\* Kaynak (sektör rakamları için) : BDDK Aylık Bülten Şubat 2010

\*\* Kaynak (sektör rakamları için): TBB

TEB bilanço kompozisyonunun bankacılık sektörü toplam bilanço kompozisyonu ile karşılaştırılmasına aşağıda yer verilmiştir:

Bilanço içindeki Payı (%)	31 Aralık 2009		31 Aralık 2008	
	TEB	Sektör*	TEB	Sektör*
Likit Aktifler	17	13	23	15
Menkul Değerler	18	32	14	26
Krediler	60	48	58	51
Sabit Kıymetler	1	1	1	1
Diğer	4	6	4	7
<b>Toplam Aktifler</b>	<b>100</b>	<b>100</b>	<b>100</b>	<b>100</b>
Mevduat	63	62	63	62
Para Piyasaları	7	7	1	6
Alınan Krediler	11	10	17	13
Sermaye Benzeri Krediler	3	1	3	1
Diğer	5	7	6	7
Özkaynaklar	11	13	10	12
<b>Toplam Pasifler</b>	<b>100</b>	<b>100</b>	<b>100</b>	<b>100</b>

\* Kaynak: BDDK Aylık Bülten Şubat 2010



## 2009 yılında TEB'in

- Toplam aktifleri birinci yarıyla oranla %17 büyümüştür.
- Özkaynakları 1,649 milyon TL'ye ulaşmıştır.
- Toplam mevduatının bilanço içindeki payı %63 olmuştur.
- Kredi portföyü özellikle bireysel krediler ile işletme kredilerinde genişlemeye paralel olarak birinci yarıyla göre %22 oranında artmış ve aktifin %60'ını oluşturmuştur.
- Takipteki krediler rasyosu %4.64 ile sektör ortalamasının altında gerçekleşmiştir. Bu sonucun elde edilmesinde güçlü kredi politikaları ve özenli risk yaklaşımı büyük rol oynamıştır.
- %95 olan krediler/mevduat rasyosu, toplanan her 100 TL'lik mevduatın 95 TL'sinin kredi olarak kullandırıldığını işaret etmiştir.
- Sermaye yeterliliği rasyosu %17.70, özkaynak verimliliği %13.68 olarak gerçekleşmiştir.

Yukarıda özetlenen oranlar TEB'in hızlı büyüme kapasitesinin birer göstergesidir. TEB, vizyonu doğrultusunda, 2010 ve sonrasında etkinliğini, çevikliğini ve örgütsel verimliliğini belirgin bir biçimde artırmaya kararlıdır. Bu kararlılık, Banka'nın müşterileri, hissedarları, çalışanları, toplum ve çevre için ürettiği katma değeri sürekli olarak artırmasını sağlayacaktır.

## Finansal Kurumlar Grubu

### Uluslararası bankacılık

#### Kredibilite, verimlilik, saygınlık

TEB markası, uluslararası bankacılık alanında kredibilite, verimlilik ve saygınlık ile eşdeğerdir.

TEB'in uluslararası piyasalardaki saygın konumu 2005 yılında BNP Paribas ile varılan stratejik ortaklık ile daha da güçlenmiştir. BNP Paribas'nın 87 ülkedeki iştirak ve şube ağı, Banka'nın uluslararası alandaki hizmet yetkinliklerine çok değerli boyutlar katmış, yeni ufuklar açmış ve ulusal pazarındaki rekabet gücünü pekiştirmiştir.

140'ı aşan ülkede, 1,800'den fazla muhabirlik ilişkisi bulunan TEB, müşterilerinin her türlü uluslararası bankacılık ihtiyaçlarına kaliteye ve etkinliğe odaklı ürünleri ve hizmetleri ile cevap vermektedir.

Yaygın, karşılıklı verimlilik ve iş birliğini gözetilen muhabir ağı, TEB'in, son iki yıldır yaşanan olağandışı konjonktüre rağmen, müşteri taleplerini eksiksiz ve zamanında karşılayabilmesini sağlamıştır.

#### Türk ihracatçılarının yeni pazarlara yöneldiği 2009'da...

Türkiye'nin ihracatında en büyük payı temsil eden AB ülkeleri, 2009 yılında global ekonomik krizden fazlasıyla etkilenmişlerdir. Bu durum Türkiye'nin ihracatında yaşanan küçülmenin en temel nedenlerinden biri olmuştur. AB ülkelerinde daralan talep karşısında çevik bir davranış sergilemeyi başaran Türk ihracatçıları, yeni pazarlara yönelmişlerdir. Bu pazarların en başında Kuzey Afrika gelmektedir.



TEB, müşterilerinin makroekonomik anlamda riskli pazarlara satışlarını güvenle yapabilmelerine olanak sağlamaktadır. TEB 2009 yılında, Afrika'nın farklı ülkelerinde faaliyet gösteren bankaların risklerinin kabulüne yönelik çalışmalar gerçekleştirmiştir.

Afrika Açılımı olarak adlandırılan kampanya kapsamında bu kıtaya ihracat yapan müşterilerin ihtiyaçlarına uygun paket çözümler sunulmuştur. Benzer bir çalışma, Orta Doğu ülkeleri için de gerçekleştirilmiştir. TEB, Orta Doğu Açılımı'nın tanıtımını 2009 yılının Ekim ayında gerçekleştirmiştir.

TEB, Türk ihracatçıları dünya çapında izlemeye ve müşterilerinin farklı coğrafyalarda ihtiyaç duyacakları paket çözümleri geliştirmeye 2010 yılında da devam edecektir.

TEB'in dış ticaret piyasa payı 2009 yılında istikrarlı seyrini korumuş; ithalatta %4.5 ihracatta ise %6.6 olarak gerçekleşmiştir.

### **Dış Ticaret Merkezleri konsepti TEB-BNP Paribas sinerjisinin Türkiye'deki ilk ürünüdür.**

TEB bünyesinde İstanbul, İzmir, Adana ve Ankara'da olmak üzere 4 Dış Ticaret Merkezi faaliyet göstermektedir.

TEB Dış Ticaret Merkezleri'nin konularında uzman çalışanları dış ticaret işlemleri yoğun olan müşterileri olduğu kadar potansiyel şirketleri de hedeflemekte ve düzenli olarak gerçekleştirdikleri ziyaretlerle yeni müşteri kazanımına katkıda bulunmaktadır. TEB Dış Ticaret Merkezleri'nce sunulan hizmet kapsamında, ilgili ülkelerdeki diğer merkezlerle ve TEB'in geniş muhabir ağıyla da temasa geçilerek müşteri ihtiyaçlarına en uygun dış ticaret finansman çözümlerinin geliştirilmesine özen gösterilmektedir.

### **BNP Paribas'nın dünya çapındaki Dış Ticaret Merkezleri...**

TEB, BNP Paribas'nın 55 ülkede 90 noktada faaliyet gösteren Dış Ticaret Merkezleri (Trade Center) ağı ile yakın bir iletişim ve iş birliği içindedir. Bu bağlamda, özellikle Kuzey Afrika'da faaliyet gösteren BNP Paribas iştirakleri ile yakın bir iş birliği geliştirilmiş bulunmaktadır.

TEB, Kuzey Afrika'da Türk taahhüt sektörünün temsilcisi şirketlere ve ihracatçılara, BNP Paribas ağı üzerinden etkin ve hızlı çözümler sunabilmektedir.

### **Kuzey Afrika'da Nasıl İş Yapılır?**

TEB, dış ticaret müşterilerine sunduğu çözümleri daha iyi tanıtılabilmek amacıyla, 12 Kasım 2009'da TEB ve Türkiye Mühendisler Birliği işbirliği ile İstanbul'da "Kuzey Afrika'da Nasıl İş Yapılır?" başlıklı bir seminer düzenlemiştir. BNP Paribas'nın Kuzey Afrika'daki iştiraklerinden Ticaret Merkezi yöneticilerinin yanı sıra Cezayir ve Mısır'daki Türk Masaları'nın yetkililerinin de katılımıyla gerçekleşen seminerde, Türkiye İhracatçılar Meclisi temsilcileri de yer almıştır.

Katılımcıların yoğun ilgisini toplayan "Kuzey Afrika'da Nasıl İş Yapılır?" isimli seminer, TEB yetkililerinin 300'ün üstünde firma temsilcisi ile bir araya gelmelerini ve iş birliği imkânlarını ele almalarını sağlamıştır.

### **EFIL-IV Kredisi**

TEB, 2008 yılında ihracatın finansmanına yönelik olarak temin edilen EFIL-IV kredisine aracılık çalışmalarına 2009 yılında da devam etmiştir. Diğer taraftan TEB, uluslararası kalkınma ve milletler üstü kurumlarla olan ilişkilerini geliştirmeye yönelik adımlar atmış ve uzun vadeli kaynak yaratma faaliyetlerine devam etmiştir.



### **Emtia finansmanı TEB'in geleneksel olarak lider olduğu bir iş alanıdır.**

Banka, Türkiye'nin tütün, fındık, zeytinyağı, kuru üzüm gibi geleneksel tarım ürünlerine dayalı emtia finansmanı alanındaki öncülüğünü 2009 yılında da sürdürmüştür. TEB vekil, garantör veya kreditor olarak rol aldığı emtia finansmanı işlemlerinde yabancı bankalar ile birlikte 2009 yılı içerisinde 228 milyon dolarlık hacim yaratarak müşterilerinin ihracata dayalı satışlarını finanse etmiştir.

### **Kredi politikası ile tutarlı bir sendikasyon stratejisi**

TEB, 2009 yılının Kasım ayında, piyasa konjonktürü ve bütçelediği kredi politikası doğrultusunda, 17 ülkeden 28 bankanın katılımı ile 190 milyon Euro ve 92 milyon dolar tutarlarında bir sendikasyon kredisi sağlamıştır.

İhracatın finansmanında kullanılacak olan bir yıl vadeli sendikasyon kredisi, oransal olarak, yılın en fazla talep gören Türkiye işlemi olmuştur. 2009 yılında sektörün sendikasyon kredilerini yenileme oranı %64.4 olarak gerçekleşirken, TEB %153'lük yenileme oranıyla sektör ortalamasının üstünde bir başarıya imza atmıştır.

TEB, müşterilerinin dış ticaret işlemlerini desteklemek üzere ihracat sigorta kuruluşları ile olan güçlü ilişkilerini de sürdürmektedir. ABD (US EXIM), Almanya (HERMES), Avusturya (OEKB), Belçika (ONDD), Danimarka (EKF), Finlandiya (FINNVERA), Fransa (COFACE), Hollanda (Atradius), İngiltere (ECGD), İspanya (CESCE), İsveç (EKN), İsviçre (SERV), İtalya (SACE), Japonya (JBIC), Güney Kore (KEXIM), Tayvan (TAIWAN EXIM) ve diğer ihracat sigorta kuruluşları ile anlaşmaları bulunan TEB, müşterilerine alternatif finansman kaynakları sunmaya devam etmektedir. TEB'in aracılık ettiği bir diğer kaynak, ABD kaynaklı tarım ürünleri ticaretinin finansmanında kullanılan GSM-102 kredileridir.

### **Türk Masası uygulaması gelişerek devam ediyor...**

BNP Paribas ile TEB arasındaki çok yönlü sinerjinin bir diğer ürünü Türk Masası uygulamalarıdır.

İlki 2005 yılında BNP Paribas El Djazair, Cezayir'de hizmet sunmaya başlayan Türk Masası uygulamaları son dört yıl içinde BNP Paribas'nın başka ülkelere de yayılmıştır: 2006'da Ukrayna ve Mısır'da, 2007'de ise Rusya'da Türk Masaları kurulmuş ve faaliyete geçmiştir.

TEB, Türkiye için çok önemli bir pazar olan Libya'da Türk Masası oluşturulması konusunda BNP Paribas ile ortak çalışmalarının son aşamasına gelmiştir. BNP Paribas'nın Libya'daki iştiraki Sahara Bank nezdinde kurulacak olan 5. masa 2010'un ilk çeyreğinde faaliyete geçmesi hedeflenmektedir.

## **Kurumsal Bankacılık**

### **TEB, 2009 yılında da çok uluslu ve ulusal şirketlerin tercihi olmaya devam etmiştir.**

TEB Kurumsal Bankacılık, 9 şubesi ile Türkiye ekonomisinin dinamosu konumundaki yerli ve yabancı sermayeli şirketlere uluslararası standartta ve gelişmiş teknolojik bir alt yapı ile desteklenmiş bankacılık hizmetlerini en rekabetçi koşullarda sunmaktadır.

Kurumsal Bankacılık, TEB'in diğer iş kollarına, grup şirketlerine ve BNP Paribas'nın global ağına yönlendirdiği işlemlerle;

- mevcut ve hedef müşterilerinin tüm finansal ihtiyaçlarını karşılamaya yönelik faaliyet gösteren,



- müşteri odaklı yaklaşımın yanında uzun vadeli ilişki bankacılığı prensibi ile hareket eden

bir merkez konumundadır.

2008 yılında, BNP Paribas sinerjisini ön plana çıkartmak amacıyla Yerel Sermayeli Firmalar ve Yabancı Sermayeli Firmalar şeklinde yapılanan TEB Kurumsal Bankacılık, 2008'in son çeyreğinde tüm dünyada yoğunlaşan finansal kriz ile birlikte 2009 yılı önceliğini risk yönetimine vermiştir. Banka, bu yaklaşımını, müşterileriyle de paylaşmış ve gerek TEB'in gerekse de kurumsal şirketlerin krizden en az etkilenecek çıkmaları hedefine odaklanmıştır.

Nakit Yönetimi'nin yüksek oranlı katma değer içeren çözümleri, 2009 yılının zorlu piyasasında kurumsal müşterilerle olan ilişkilerin derinleşmesinde önemli rol oynamıştır.

TEB, ana bankası olduğu çok uluslu ve ulusal müşteri sayısını artırmış; doğrudan tahsilat sistemindeki başarısı, TL ve döviz cinsli nakit yönetimi işinde önemli bir açılım yaratmıştır.

### **TEB Kurumsal Bankacılık, iştiraklerle sinerjik bir iş birliği içindedir.**

TEB, müşterilerinin finansal kiralama, operasyonel kiralama, faktoring, aracılık hizmetleri ve yatırım bankacılığı alanındaki ihtiyaçlarını yakından takip etmekte ve cevaplamaktadır.

Banka, bu doğrultuda ilgili iştirakiyle sinerjik bir iş birliği içinde hareket ederek müşterilerinin ihtiyaçlarına uygun etkili ve verimli çözümler üretmektedir.

### **TEB'in kurumsal bankacılıktaki rekabet avantajları**

- Etkin müşteri ilişkileri yönetimi,
- "İş ortaklığı" yaklaşımı,
- BNP Paribas global ağı ile yaratılan sinerji ve özellikle Kuzey Afrika ülkelerinde sağlanan rekabet avantajı,
- Güçlü teknik altyapı ile desteklenen nakit yönetimi hizmetleri

TEB'in kurumsal bankacılık iş kolundaki rekabet avantajlarını inşa ettiği temelleri oluşturmaktadır.

TEB'in kurumsal bankacılık iş kolundaki amacı uzun vadeli iş birliği sonucunda müşterilerde ana banka konumunu güçlendirmektir. Banka'nın bu amacı, etkin müşteri yönetimi ve özellikle nakit yönetimi alanındaki güçlü teknik altyapı ile desteklenmekte; bu durum TEB'in kurumsal bankacılık iş kolundaki rekabet gücünü artırmaktadır.

### **BNP Paribas ile gelişen ilişkiler**

TEB, kurumsal bankacılık iş kolunda, BNP Paribas Corporate and Investment Banking (CIB) ürün gruplarıyla ilişkilerini 2009'da geliştirmeye devam etmiştir.

Emtia finansmanı alanında, BNP Paribas ile ortak finansman işlemleri gerçekleştirilmiş; tarımsal ürünler başta olmak üzere metal-maden ve petrol-petrol türevleri alanlarında yeni iş alanlarının yaratılması hedeflenmiştir.

2010 yılının Ocak ayında, BNP Paribas ile Ülke Kredileri alanında iş birliğini öngören ilk anlaşma imzalanmıştır. Bu kapsamda, Fransa kökenli makine ve ekipmanların Türkiye'ye ithalatının finansmanı dünyanın en büyük üç kredi sigortası şirketinden biri olan Coface'in garantisi kapsamında, BNP Paribas ve TEB tarafından ortaklaşa yapılacaktır.



Medya ve Telekom Finansmanı alanında daha etkin işbirliği hedefiyle, BNP Paribas CIB ile ilk ortak finansman işlemi 2009 yılının Aralık ayında gerçekleştirilmiştir. Bu alandaki iş birliğinin artarak devam etmesi hedeflenmektedir.

Diğer taraftan Türkiye’de yatırım yapan BNP Paribas müşterilerinin Türkiye’deki bankacılık işlemlerinin TEB üzerinden gerçekleştirilmesi alanındaki sinerji gelişerek devam etmektedir. Bu kapsamda, TEB Kurumsal Bankacılık tarafından 2009 yılında artan sayıda yabancı sermayeli ve çok uluslu firma için hesap açılmış ve bu firmaların finansal ihtiyaçlarının karşılanması için çözüm paketleri sunulmuştur.

## Ticari Bankacılık

### Gelişmekte ve büyümekte olan sektörlerde ağırlık veren bir yaklaşım

Mevcut müşterilerde kendini stratejik olarak konumlandırarak derinleşmeyi sağlamak ve bunu yaparken özellikle gelişmekte ve büyümekte olan sektörlerde ağırlık vermek, TEB’in ticari bankacılıktaki temel stratejisini oluşturmaktadır.

TEB Ticari Bankacılık, müşterilerine sadece finansal çözümler sunmakla kalmayıp, müşterilerin çözüm ortağı, danışman bankası olmayı öngörmektedir.

TEB’in, Ticari Bankacılık Stratejik Danışman olarak yetiştirmekte olduğu satış gücü, mevcut ve yeni müşterilere bankacılık hizmetinin yanı sıra stratejik danışmanlık da sunmaktadır. Bu kapsamda, müşterilerin doğru sektörlerde ve doğru araç/ürün kullanımı suretiyle büyümelerine destek olunmaktadır.

Bu strateji, aynı zamanda, dış ticaret, nakit yönetimi ve türev ürünler gibi daha sofistike araç/bankacılık ürünlerinin kullanımını özellikle yaygınlaştırarak “kazan-kazan” imkânını gerek müşteriler gerek TEB için ortaya koymaktadır.

TEB’in müşteri odaklı hizmet anlayışını daha fazla geliştirmeyi öngören Ticari Bankacılık Stratejik Danışman projesi Price Waterhouse Coopers’un danışmanlık desteği ile yürütülmektedir.

### BNP Paribas, Dış Ticaret Merkezleri ve iştirakler ile sinerjik iş birliği

TEB Ticari Bankacılık ve BNP Paribas iş birliği çerçevesinde, BNP Paribas’ın güçlü olduğu ülkelerde Dış Ticaret Merkezlerinin sunduğu imkân ve tecrübelerden yararlanılmıştır. Bu iş birliği aynı zamanda TEB’in müşterinin çözüm ortağı olma konusundaki gücünü de artırmıştır.

TEB Dış Ticaret Merkezleri’nin reel sektör için düzenlediği ülke ekonomisi ve sektör odaklı seminer ve toplantılarda da BNP Paribas ile iş birliğine gidilmiş; Banka’nın mevcut müşterileri ile olan ilişkilerine yeni bir boyut kazandırmıştır. Bu toplantılar, TEB’in müşteri portföyünün gelişmesine de katkıda bulunmuştur.

TEB Ticari Bankacılık, finansal market yapılanması kapsamında TEB Arval, TEB Cetelem, TEB Finansal Kiralama ve TEB Faktoring ile müşteri ihtiyaçlarına yönelik ortak çalışmalar yapmaya devam etmiştir.

Banka, hizmet yelpazesinin en güçlü alanları arasında yer alan dış ticaret uzmanlığı ile nakit yönetimi çözümlerini de ticari müşterilerine sunmaya başarıyla devam etmiştir.



### **TEB Altın Bankacılığı**

TEB Altın Bankacılığı, imalat, toptan ve perakendecilik alanlarında faaliyet gösteren kuyumculara, çapraz ürün satış hedefi doğrultusunda ve Kuyumcu Paket Sigortası ile destekli Altın Kredisi ürününü sunmaktadır. Bu ürünün hedefi, altın ticareti ile uğraşan esnafın ihtiyaç duyduğu finansman desteğini uluslararası ölçekte rekabetçi bir fiyatlama seviyesinden sağlamaktır.

TEB Altın Bankacılığı, Altın Depo Hesabı ve Altın Fonu ile altına yatırım yapmak isteyen yatırımcılara en geniş yelpazede bir ürün gamı sunarak Türkiye Altın Piyasasında en büyük pazar payına sahip olmayı amaçlamaktadır. Eylül 2009 itibarıyla TEB %28.33'lük pazar payı ve 178 şubesinde kuyumculuk sektörüne kullandırdığı Altın Kredisi hacmi ile bu iş kolunun en büyük 3. bankası olmayı başarmıştır.

TEB, Zurich Sigorta ile geliştirdiği iş birliği kapsamında kuyumculuk sektörüne Kuyumcu Paket Sigortası ürününü sunmaktadır. Müşterilerden yoğun ilgi gören Kuyumcu Paket Sigortası, gerek poliçe adedinde kaydedilen artış gerek güçlü prim üretimiyle, yılın en yüksek performanslı ürünleri arasında yer almıştır.

### **KOBİ Bankacılığı**

#### **TEB'in hedefi KOBİ'lerin sadece bankası değil, aynı zamanda danışmanları olmaktır.**

Globalleşen dünyada müşteri ihtiyaçları ve bankacılık sektöründen beklentiler hızla farklılaşmaktadır.

TEB KOBİ Bankacılığı, bu değişimi bir büyüme fırsatı olarak algılamakta; banka-müşteri ilişkisini salt ticari boyuttan çıkararak çok yönlü bir ortaklığa dönüştürmeyi hedeflemektedir. TEB, KOBİ'lere yönelik ürün ve hizmetlerini bu hedefine uygun olarak şekillendirmekte, KOBİ'lerin finansal veya finansal olmayan tüm ihtiyaçlarına cevap sunmaya odaklanmaktadır. TEB, KOBİ'lerin sadece bankası değil aynı zamanda danışmanları olmayı da öngörmektedir.

TEB'in ürün gamında, KOBİ'lerin bankacılık ihtiyaçlarına yönelik olarak geliştirilmiş kredi, mevduat ve nakit yönetimi ürünleri yer almaktadır. TEB'in şubelerinde ise, KOBİ'lere özel hizmet veren müşteri temsilcileri bulunmaktadır.

#### **TEB, 2009 yılında 3,843 adet yeni KOBİ müşterisi edinmiştir.**

#### **TEB'i KOBİ bankacılığı iş kolundaki yoğun rekabette farklılaştıran en önemli konu, Banka'nın ürün ve hizmet içeriğinde ortaya çıkmaktadır.**

TEB ürün ve hizmet geliştirirken, KOBİ'lerin sadece finansal ihtiyaçlarını değil aynı zamanda iş geliştirme ve yönetim gibi konulardaki eksikliklerini de dikkate almaktadır. Banka, KOBİ Bankacılığı iş kolunda geliştirdiği ve KOBİ'lerin bilgi, danışmanlık, eğitim ve tedarik sorunlarına yönelik çözümler sunan hizmetleriyle sektörde bir ilke imza atmıştır.

#### **TEB, KOBİ'lerin büyümelerinin önündeki en büyük engelin finansman eksikliğinin yanı sıra bilgi yetersizliği olduğuna inanmaktadır.**

TEB, bu eksikliği giderebilmek adına TEB KOBİ Akademi, TEB KOBİ TV, TEB KOBİ Destek Hattı ve TEB KOBİ Danışmanları gibi her biri kendi alanında fark yaratan hizmetleri hayata geçirmiş bulunmaktadır.

Bu hizmetler, KOBİ'lere finansal desteğin yanı sıra yönetsel anlamda da bilgi edinmelerine ve deneyimlerini paylaşmalarına olanak tanımaktadır. Sunulan tüm bu ürün ve hizmetler,



KOBİ'lerin günümüz piyasasındaki rekabet koşullarında daha sağlam bir duruş sergilemelerini sağlamaktadır.

TEB'in uzun vadeli hedefi KOBİ'lerin danışman bankası olmaktır. Banka kurulduğu günden bu yana attığı adımlar ve ortaya koyduğu ürün ve hizmetlerle bu hedefine önemli oranda yaklaşmıştır. Banka, TEB KOBİ Akademi, TEB KOBİ TV, TEB KOBİ Destek Hattı ve TEB KOBİ Danışmanları ile KOBİ'lere ihtiyaçları olan en güncel ve tarafsız bilgiyi sunmaktadır. TEB KOBİ Kulübü ise, KOBİ'lere tedarik desteği sunmaktadır.

TEB KOBİ Danışmanları tarafından hazırlanmış bulunan işletme analizi çalışmaları KOBİ'lerin kendi iş süreçlerine çok yönlü bakabilmelerine yardım etmektedir. Dış Ticarete Etkinlik Analizi, KOBİ'lerin etkin dış ticaret yapabilmelerine; Üretim Sistemi Geliştirme Analizleri ise etkin üretim yapılmasına olanak sağlamaktadır.

### **2010 yılında yeni çözümler bulma noktasında rekabetin artacağı bir dönem olacaktır.**

TEB, 2010 yılının KOBİ'lerin finansman ihtiyaçlarına yeni çözümler bulma noktasında rekabetin artacağı bir dönem olacağını öngörmektedir. Bu kapsamda TEB,

- kurumsal firmalara üretim yapan KOBİ'lerin finansman ihtiyaçlarına cevap vermek amacıyla tasarladığı Tedarik Finansmanı Sistemi'ni daha cazip hale getirmeyi
- uzmanlık alanlarından biri olan KOSGEB Kredilerini hız kesmeden kullanırmaya devam etmeyi
- Kredi Garanti Fonu'nun desteğini KOBİ'lere ulaştırmayı

öngörmektedir.

### **Dünyaya örnek olan bir çalışma: TEB KOBİ Akademi**

2005 yılından beri düzenlenmekte olan TEB KOBİ Akademi Kurumsal Gelişim Eğitimleri, 2009 yıl sonu itibarıyla 30 ilde 4.500 firma ve 6.200 iş adamı ile buluşmuştur.

KOBİ'lerin eğitimlerine yönelik olarak 2009 yılında Burdur, Adıyaman ve Sivas illerinde Kurumsal Gelişim Eğitimleri düzenlenmiş, yaklaşık 450 KOBİ'ye eğitim verilmiştir. Trabzon'da gerçekleştirilen ve küresel krizden çıkış yollarına ilişkin ipuçlarının tartışıldığı toplantıya ise 150 iş adamı katılmıştır. Aksaray ve Erzincan'da yapılan Gelecek Stratejisi Konferansları'nda ise illere göre gelişim alanları belirlenmiş, oluşturulan rapor yaklaşık 200 iş adamı, kamu kurum ve kuruluş yetkilileri ve sivil toplum örgütü temsilcileri ile paylaşılmıştır.

TEB KOBİ Akademi kapsamında gerçekleştirilen tüm bu çalışmalar Banka'nın marka bilinirliğine katkıda bulunmuş; yeni firma edinimi ve mevcut müşterilerde derinleşme sağlanmıştır.

### **TEB KOBİ Akademi BNP Paribas tarafından en iyi uygulama olarak kabul edilmiştir.**

TEB KOBİ Akademi, BNP Paribas tarafından ilk kez 2007 yılında düzenlenen; inovasyonu desteklemeyi ve geliştirmeyi amaçlayan Inovasyon Ruhu Yarışması'nda 85 ülkeden gelen çok sayıda proje arasından sıyrılmış ve büyük ödülü kazanmıştır. BNP Paribas, TEB KOBİ Akademi'yi en iyi uygulama örneği olarak kabul etmiş ve Grup bünyesindeki diğer ülkelere adapte edilmesi çalışmalarına başlanmıştır. Bu doğrultudaki ilk uygulama, 2007 yılı Eylül ayında Cezayir'de gerçekleştirilmiştir.

BNP Paribas, TEB KOBİ Akademi uygulamasını Belçika, Fransa, İtalya ve ABD'de hayata geçirmeyi öngörmektedir ve bu yöndeki çalışmalara devam edilmektedir.

**TEB KOBİ Kulüp: KOBİ'lere maliyet avantajları sunan bir sistem.**

2009 yılının Şubat ayında hayata geçen TEB KOBİ Kulüp'e 9 ayda 15 bin KOBİ üye olmuştur.

Arz ve talebe web üzerinde bir buluşma olanağı sunan TEB KOBİ Kulüp, KOBİ'lere en çok harcama yaptıkları sektörlerdeki satın alımlarında maliyet avantajları sunmaktadır.

TEB, program kapsamında KOBİ'lerin yıl içinde en çok tüketim yaptığı ve ciddi bir maliyet unsuru oluşturan 22 farklı sektördeki 50 firmayla görüşmüş ve %50'lere varan indirimler sağlamıştır.

KOBİ'lerin yıllık giderlerinde önemli bir kalem olan akaryakıt, telekomünikasyon, ofis sarf malzemeleri, kargo ve sigorta gibi sektörlerdeki büyük indirimler KOBİ'ler tarafından büyük ilgi görmüş, en çok hizmet alınan sektörler olmuştur.

TEB KOBİ Kulüp kapsamında indirim veren iş ortaklarımızdan biri de Zürih Sigorta'dır. KOBİ Sorumluluk Sigortası ile Kasko Sigortası kapsamında sunulan indirim büyük ilgi görmektedir.

**TEB KOBİ TV Uzmanları**

TEB, KOBİ'lerin doğru bilgiye en kısa zamanda ve en etkin biçimde ulaşmalarını sağlamak amacıyla KOBİ TV Uzmanları hizmetini hayata geçirmiştir. Bu hizmet ile KOBİ'ler en çok sorguladıkları vergi, sosyal güvenlik, iş hukuku, teşvik, şirket stratejisi ve işletme yönetimi gibi konularda kendi sahalarında söz sahibi ve alanlarında uzman kişilere sorularını yöneltebilmektedirler. KOBİ'ler cevaplarını TEB KOBİ TV üzerinden video ile almaktadırlar.

2009 yılı Kasım ayı itibarıyla TEB KOBİ TV uzmanlarına toplam 4,271 adet soru yöneltilmiştir. Sektörde bir ilk olan KOBİ TV, TEB'in her zaman KOBİ'lerin yanında olduğunun bir kanıtıdır.

**KOBİ Uzmanları**

TEB tarafından 2008 yılında hayata geçirilen TEB KOBİ Danışmanı hizmetinin 2. aşaması olan KOBİ Uzmanlığı'nı 2009 yılında tamamlayan 33 Banka personeli yurt içi pazarlama ve satış, yurt dışı pazarlama ve satış ile üretim yönetimi alanlarında firmalara hizmet sunmaya başlamıştır.

Eğitimlerini tamamlayarak TOBB üniversitesi tarafından verilen sertifikalarına hak kazanan TEB KOBİ Uzmanları, KOBİ'lere müşteri odaklı bir yaklaşım kapsamında hizmet sunmaktadırlar.

**Bireysel Bankacılık****Fark yaratmak**

TEB, bireysel müşterilerinin hayatlarında fark yaratma yetkinliğine sahip bir bankadır. TEB, son yıllarda gerçekleştirdiği sistemli ve planlı gelişmenin sonucunda, müşterilerinin farklı ihtiyaçlarına tam olarak cevap verebilmek adına yıldız ve segmentasyonlarını gerçekleştirmiştir.

Banka, ürün ve hizmetlerin müşterilere doğru zamanda ve doğru şekilde sunumunu sağlayan bir ölçüğe, dağıtım ağına ve üstün bir teknolojik alt yapıya sahiptir. Bireysel bankacılık yetkinliklerinin doğru, planlı ve etkin kullanımı, TEB'in bireysel bankacılık alanındaki iddiasını ve piyasa payını güçlendirmiştir.



**Sayılarla bireysel bankacılık**

Müşteri aktifliği ve çapraz satışın artırılması yönünde aksiyonlar alan TEB, tabana yaygın bankacılık alanındaki başarısını sürdürerek, bireysel bankacılık alanındaki sağlıklı büyümesine devam etmiştir. TEB, 2009 yılında; tabana yaygın mevduat yapısı, kredilerde sağlıklı büyüme ve müşterilerde derinleşme hedefleri doğrultusunda gerçekleştirdiği bireysel bankacılık kampanyaları ile

- maaş müşterilerinde %53,
- internet bankacılığı müşterilerinde %41,
- otomatik ödeme müşterilerinde %89,
- vadesiz mevduatta %63,
- yatırım fonlarında %24,
- ihtiyaç kredilerinde %39
- konut kredilerinde %78

oranında artış sağlamış ve piyasanın üzerinde büyüme başarısına imza atmıştır.

Yeni ürün ve hizmet paketleri, kampanyalar ve maaş anlaşmaları ile TEB, ayda ortalama 30 bin müşteri kazanım hızına ulaşmıştır. 2009 yılı sonunda bireysel müşteri sayısı 1,2 milyona yükselmiştir. Müşteri tabanını da hızla genişleten TEB, şube başına aktif müşteri sayısını ve bireysel müşteri kârlılığını artırmayı başarmıştır.

TEB'in bireysel kredi müşteri adedi yıl sonu itibarıyla 109,000'e ulaşmış bulunmaktadır. Kredili müşteri adedindeki büyüme %29'dur.

TEB, 2009 yılında gerçekleştirdiği segmentasyon ve analiz çalışmaları sonucunda geliştirdiği kampanya yönetimleri ile çapraz satış oranında da gelişim sağlamıştır. 2009 yılında bireysel müşteri başına çapraz satış oranı 3.80'e ulaşmıştır.

TEB, bireysel bankacılık müşterilerine 334 şubesi ve 596 TEB Express'in yanı sıra Çağrı Merkezi ve internet şubesi üzerinden de kesintisiz hizmet sunmaktadır.

**Müşterilerin talep ve ihtiyaçlarına uygun ürün geliştirme gücü**

TEB, 2009 yılında bireysel bankacılık alanındaki çalışmalarına yeni ürün ve hizmetler geliştirme, kampanya yönetimi ve CRM çalışmalarına ağırlık vererek devam etmiştir. Bu çalışmaların sonucunda TEB, 2008 yılında olduğu gibi sektöre öncülük edecek yenilikleri hayata geçirmiştir.

TEB, 2009 yılında müşteri memnuniyetinin yanı sıra müşteri bağlılığını arttırmayı da öngören Üniversite Paketi, Emekli Müşteri Paketi, Medi-Kit Ürün Paketi, Evlilik Paketi ve Ev Sahibi Paketi gibi birçok ürün paketi geliştirmiştir. Geliştirilen bu ürün paketleri ile müşteri ihtiyaçlarının en iyi şekilde karşılanması ve müşterilere sağlanan avantajların artırılması amaçlanmıştır.

TEB, 2009 yılında yaptığı pazar araştırmaları ile müşteri ihtiyaçlarını belirlemiş; yeni ürün ve hizmetler geliştirerek piyasaya sunmuştur. Bu ürün ve hizmetlerden bazıları Sanat Kredisi, Hibrid Araç Kredisi, Herşey Dahil Mortgage, Emekliler için Dönem Ödemeli İhtiyaç Kredisi, Al-Kirala Mortgage, Enerji Tasarrufu ve Yalıtım Kredisi ile Damla Hesabı'dır.



### **Yaşam evreleri bankacılığı**

Misyonu, bireylere yaşamlarının farklı dönemlerinde ihtiyaç duyacakları ürün ve hizmetleri sunmak olan yaşam evreleri bankacılığı, TEB'in bireysel bankacılıkta farklılık yarattığı noktalardan biridir.

Banka 2009 yılında yaşam evreleri bankacılığı ürünlerini çeşitlendirmeyi sürdürmüştür. Bu kapsamda,

- SGK maaş ödemelerini bankamız aracılığı ile alan müşterilere sunulan Emekli Paketi ile
- Üniversitelerin 4 yıllık ve üzeri bölümlerinde okuyan lisans, yüksek lisans ve doktora öğrencileri için geliştirilen ÜniversiteTEB Paketi Mart ayında hedef müşteri kitlelerinin kullanımına sunulmuştur.

TEB, yakın gelecekte yaşam evreleri bankacılığı yaklaşımı dahilinde, farklı yaş gruplarına yönelik yeni ürünlerle piyasadaki varlığını güçlendirmeyi öngörmektedir.

### **Konut kredileri, TEB'in bireysel bankacılık kapsamında yoğun olarak faaliyet gösterdiği bir diğer alandır.**

TEB müşterilerine konut kredileri (mortgage) alanında da etkin ve karşılıklı verimliği gözetilen hizmetler sunmaktadır. TEB, 2009'da, son 10 yılda konut kredileri alanında en düşük faiz oranını veren banka olma başarısını göstermiştir. TEB'in konut sektöründeki çalışmalarından satırbaşları aşağıda sunulmuştur.

**Uluslararası Mortgage –BNP Paribas International Buyers iş birliği** BNP Paribas International Buyers iş birliği ile Türkiye'den ev almak isteyen yurt dışı yerleşik kişilere uluslararası mortgage hizmeti sunulmaya başlanmıştır.

Uluslararası Mortgage ürününün lansmanı, 2008 yılının Ekim ayında Antalya'da BNP Paribas ile ortaklaşa gerçekleştirilen basın toplantısı ile yapılmıştır.

**Mortgage Paketi** 2009 yılının Ağustos ayında müşterilerin kullanımına sunulan Paket, müşteri algısını pekiştirmeyi, konut kredisi alanında TEB'in bilinirliği artırmayı ve ilk tercih edilen banka olmayı amaçlamıştır. Paket, ürün çeşitliliği, kişiye özel fiyatlama, esnek ödeme planı imkânları, ürün sahipliğine göre faiz indirimi ve seçkin firmalardan indirim imkânları ile piyasadaki rekabetten farklılaşmaktadır.

### **TEB Türkiye'de bir ilke imza atmış ve ISO 14001 Çevre Yönetim Sistemi belgesini alan ilk mevduat bankası olmuştur.**

TEB, 2009 yılının Mayıs ayında Türkiye'de ISO 14001 Çevre Yönetim Sistemi belgesini alan ilk mevduat bankası olmuştur. Banka, eş zamanlı olarak Çevreye Duyarlı Ürünler Paketi'ni lanse etmiştir.

Çevre bilincinin bankacılık ürün ve hizmetlerinde içselleştirilmesi adına önemli bir atılım olan Paket, Enerji Tasarrufu ve Yalıtım Kredisi, Hibrid Araç Kredisi ve Organik Tarım Kredisi'ni kapsamaktadır.

### **Avantajlar geleceği şekillendiriyor**

TEB,

- esnek ve çevik hareket edebilen,
- müşterisini dinleyen ve taleplerine uygun ürünler tasarlayan,
- yenilikçiliğe önem veren



bir bankadır. TEB'in avantajlarını tanımlayan bu hususlar aynı zamanda bireysel bankacılıktaki büyüme yol haritasını da çizmektedir. Müşteri memnuniyetini kurumsal başarısıyla özdeş tutan TEB, bireylerin hayatında fark yaratmaya devam edecektir.

TEB'in 2010 yılı için öncelikli gelişim alanları konut ve ihtiyaç kredileri ile varlık yönetim hizmetleri olacaktır. TEB, gelişen ve hızlanan iş süreçleri, ürün ve hizmet çeşitliliği, fiyatlama avantajı ve risk yönetimindeki başarısı ile 2010'da da pazar payını büyütme devam edecektir.

## TEB Yıldız Bankacılık

**TEB'in üst gelir grubu bankacılık uygulaması TEB Yıldız Bankacılık, 58 şubede hizmet sunmaktadır.**

TEB Yıldız Bankacılık

- farklılaştırılmış ürün yelpazesi,
- müşterilerine vermiş olduğu kapsamlı birikim yönetimi hizmetleri,
- müşterilerinin yaşam tarzlarına yönelik olarak sunduğu ayrıcalıklar

ile üst gelir grubu bankacılığında öne çıkmaktadır. Bu kapsamda Yıldız Bankacılık,

- müşterilere çok yönlü finansal danışmanlık hizmetleri vermeyi,
- müşterilerin yaşam tarzlarına özel hizmet vererek müşteri bağlılığını artırmayı,
- konut kredisindeki konsantrasyonu arttırarak uzun soluklu müşteri ilişkisi yaratmayı hedeflemektedir.

**Yıldız Bankacılık, 2009 yılının değişken piyasa koşullarına göre hizmet stratejisini sürekli güncellemiş ve müşterilerine en iyi hizmeti sunmayı hedeflemiştir.**

2009 yılında düşen faiz oranları doğrultusunda, yatırım fonları cazip hale gelmiştir. Yılın ilk yarısında Yıldız Bankacılık yatırım fonları hacmi %78 oranında artmıştır.

2009 yılının Kasım ayı itibarıyla Yıldız Bankacılık toplam varlıklarında %35 artış görülmüştür. Yılın ikinci yarısında ise, piyasa kredi talebinin canlanmasına paralel olarak, TEB'in Yıldız Bankacılık müşterilerine kullandırdığı konut kredilerinde 2008 yıl sonu değerlerine göre %32, 2009 yılının Haziran ayına göre ise %65 artış sağlanmıştır.

**2009 yılında Yıldız Bankacılık, yeni ürünler ile müşterilerine özel çözümler sunmayı sürdürmüştür.**

- Ocak ayında sunulan EUR/TL'ye Endeksli Üç Ayda Bir Bant Yenilemeli Ana Para Koruma Amaçlı Yatırım Fonu,
- Mayıs ayında yeniden sunumu gerçekleştirilen Portföy Pro,
- Ağustos ayında sunulan Sanat Kredisi,
- Tekne Kredisi ve Kasım ayında müşterilere sunulan Aile Paketi,
- Kasım ayında müşterilere sunulan Yıldız Konut Paketi,
- Aralık ayında lansmanı gerçekleştirilen BRIC Fonu,
- Aralık ayında müşterilerin beğenisini sunulan Endeksli Vadeli Mevduat

Yıldız Bankacılık ürün ve hizmet gamı kapsamında müşterilere sunulan başlıca yenilikler olmuştur.

TEB Yatırım ile müşteri paylaşımı konusunda iş birliği içinde çalışan TEB Yıldız Bankacılık, TEB Yatırım kökenli portföylerin Yıldız Bankacılık'a transferi sonrasında, belirli şubelerinde müşteri hisse senedi işlemlerini de gerçekleştirmektedir.

**Yıldız Bankacılık 2010 yılında temel olarak üst gelir grubundaki müşterilerinin bireysel bankacılık alanındaki tüm ihtiyaçlarına cevap vermeyi ve piyasa koşulları ışığında sürekli yenilenecek bir ürün portföyü geliştirerek pazar payını büyütmeyi hedeflemektedir.**

Bu amacı gerçekleştirmek için TEB Yıldız Bankacılık,

- şube sayısını 65'e çıkarmayı hedefleyerek;
- 2010 yılında tüm sektör için daha da önemli hale gelecek olan faiz dışı gelirlere odaklanmaya,
- mevcut ve yeni ürünlerle çapraz satışı artırmaya,
- Yıldız Bankacılık ayrıcalıklarına ulaşmak için anahtar rolünde olan Yıldız Platinum kartın aktivasyonu ve hacim artışını sağlamaya,
- Üç Kurlu Mevduat ve Esnek Vadeli Mevduat gibi farklılaştırılmış mevduat/yatırım ürünlerinin geliştirilmesine,
- yaşam tarzına yönelik katma değer yaratan hizmetler oluşturmaya,
- reklam ve etkin tanıtım çalışmalarıyla marka bilinirliğini artırmaya

devam edecektir.

### **İşletme Bankacılığı**

**TEB İşletme Bankacılığı, geniş ürün yelpazesi ile müşterilerinin her türlü finansal ihtiyaçlarına tek elden çözüm üretmeyi, işletme bankacılığı alanında esnafın aklına gelen ilk banka olmayı hedeflemektedir.**

TEB İşletme Bankacılığı müşteri adedi 2009 yılında %12 oranında artmıştır. TEB İşletme Bankacılığı müşteri sayısı Aralık 2009 itibarıyla 252bin'e ulaşmış bulunmaktadır.

2009 yılında İşletme Bankacılığı'nın vadesiz mevduatı %44, toplam mevduatı ise %17 oranında büyümüştür. Müşteri portföyünde sağlanan bu büyüme, TEB'in dağıtım kanallarının etkin kullanma stratejisinin doğal bir sonucudur.

### **İşletme Bankacılığı Maaş Paketi ve Esnafa Çözüm Paketi**

İşletme Bankacılığı Maaş Paketi, Bireysel Bankacılık iş kolu ile ortaklaşa hayata geçirilen bir projedir. Bu proje kapsamında 600ü aşkın firma Banka'ya kazandırılarak 20 bini aşkın bireysel hesaba maaş ödemesine başlanmıştır.

Sektöre özel çözüm paketleri anlayışla tasarlanan Esnafa Çözüm paketi, 2009 yılının en etkin hizmet paketlerinden biri olmuştur. Her müşterinin en az üç farklı ürünü aktif olarak kullanmasını hedefleyen bu çalışma kapsamında Haziran-Aralık döneminde 7,000'i aşkın yeni müşteri Banka'ya kazandırılmıştır.

TEB 2009 yılında sağlık sektörünü hedefleyen SGK paketi ile başta eczacılar olmak üzere müşteri portföyünde yer alan tüm sağlık sektörünü kapsayan firma sayısını artırmıştır.

### **İşletme Bankacılığı'nın POS pazar payına katkısı**

Müşterilerin nakit akışının TEB üzerinden geçmesinde büyük etkisi olan POS ürünü, İşletme Bankacılığı'nın öncelikli ürünleri arasında yer almaya devam etmiştir.



2009 yılında, TEB POS pazar payının %4,70'e yükselmesinde İşletme Bankacılığı'nın çok büyük bir rolü olmuştur. TEB'in POS üye işyeri cirosunun %70'i ve POS adedinin %80'i İşletme Bankacılığı işkolunun çalışmalarıdır.

### **TEB İşletme Bankacılığı 2009 yılında önemli gelişmelere imza atmıştır.**

- Kasım ayı içinde BNP Paribas, Paris'te düzenlenen Small Business Community toplantısına katılım sağlanmış ve farklı ülkelerdeki işletme bankacılığı uygulamaları hakkında bilgi edinilmiştir.
- Ocean 1 projesi kapsamında, iştiraklerden gelen müşterilerin Banka'ya kazandırılması konusunda aşamalar kaydedilmiştir.
- SGK ile yapılan iş birliği kapsamında, sağlık sektöründe faaliyet gösteren müşterilerin SGK ödemelerine aracılık edilmeye başlanmıştır. Bu paralelde oluşturulan Sağlık Paketi ile başta eczacılar olmak üzere sağlık sektöründeki müşterilere avantajlı ürün ve hizmetler sunulmuştur.
- 1,500 üzerinde müşteriye KOSGEB destekli kredi paketleri sunulmuştur.
- Esnaf odaları ile yapılan iş birliği sayesinde oda üyelerine kredi ürünlerinden sigorta hizmetlerine kadar pek çok alanda avantajlı ürünler sunulmuştur.
- Çoklu ve etkin satış için gerekli ekran tasarımları, Tarım Bankacılığı alanında örnek alınan uygulamalar, CRM odaklı segmentasyon modelleri üzerinde çalışmalar yürütülmüştür.

Pazarlama faaliyetlerinde her türlü iletişim kanalını kullanan TEB, 2009 yılı içinde yüksek tirajlı bir gazete ile gerçekleştirdiği iş birliği kapsamında İşletme Bankacılığı müşterilerini sektördeki gelişmeler ve Banka'nın uygulamaları hakkında düzenli olarak bilgilendirmiş, esnafa ve sektöre özel çözümler sunmuştur.

TEB, UNDP ve GYİAD işbirliği ile geliştirilen Altın Bilezik Kredisi'nin pilot uygulamaları 2008 yılında Bursa ve Ankara'da başlatılmıştı. Kredi, 2009 yılında yaşanan küresel krizin etkileri nedeniyle askıya alınmış bulunmaktadır. TEB, Altın Bilezik projesini girişimcileri destekleyen bir mikro finansman projesine dönüştürerek ve yeni bir konseptle 2010 yılında piyasa sunmayı hedeflemektedir.

### **2010 yılı hedeflerimiz...**

TEB İşletme Bankacılığı 2010 yılında mevcut müşterilerde ürün penetrasyonunu artırmayı ve deneyimli satış kadrolarının desteği ile yeni müşterilere ulaşmayı öngörmektedir. TEB'in hedefi, 2010 yılında İşletme Bankacılığı müşteri sayısını 300 binin üzerine çıkararak pazar payını büyütmektir.

TEB, esnafın aklına gelen ilk banka olma hedefine paralel olarak, müşterilerinin ve piyasanın ihtiyaçları doğrultusunda yeni ürünler ve hizmet modelleri geliştirmeyi ve işletme bankacılığı iş kolundaki varlığını güçlendirmeyi sürdürecektir.

### **Tarım Bankacılığı**

#### **TEB, tarımsal kesime desteği bir vatandaşlık görevi olarak görmektedir.**

Türk çiftçisinin AB uyum süreci çalışmaları kapsamında tarımda yüksek üretim standartlarını yakalayarak toprağın gerçek potansiyelini ortaya çıkartması, ticari bir sürecin ötesinde bir vatandaşlık görevidir. Bu bilinçle hareket eden TEB Tarım Bankacılığı, müşteri odaklı hizmet anlayışı ile tarımsal sektöre olan desteğini kesintisiz olarak sürdürmektedir.



TEB'in hedefi, yukarıda özetlenen strateji çerçevesinde

- tarımsal kesimin dinamiklerini anlayan,
- hem yerel hem global ölçekte tarım sektörü trendlerini takip eden

uzman ve deneyimli Tarım Bankacılığı ekibi ile farklı bölgelerin coğrafya ve ürünlerine özel olarak şekillendirilmiş, müşteri ihtiyaçlarına uygun krediler ve diğer bankacılık hizmetlerini sunarak Türk tarımının sanayi, üretim ve ticareti alanında sektörün finansal gücüne güç katmaktadır.

2007 yılında, İşletme Bankacılığı çatısı altında temelleri atılan Tarım Bankacılığı, 2009 yılında kadrolaşmasını büyük ölçüde tamamlamış, uzman ve tecrübeli insan kaynağıyla tarım sektörüne giren özel bankalar arasında yerini bir adım ileriye taşımıştır.

### **Tarım sektöründe yaşanan gelişmeler tarımsal işletme yapılarını da değiştirmeye başlamıştır.**

Bu gelişmeler paralelinde geleneksel tarımsal üretim modeli uygulayan bireysel işletme yapısından, verimliliğin ve kalitenin ön plana çıktığı orta ve büyük tarımsal işletme modellerine geçiş başlamıştır. Yapısal değişimi tetikleyen gerek yurt içi gerekse yurt dışı kaynaklı destek paketleri, sektörün canlı dinamiğini sürekli kılarak işletmelerin finansal ihtiyaçlarını farklı kaynaklardan karşılamalarına imkân sağlamaktadır.

TEB Tarım Bankacılığı, küçük tarımsal işletmelerin sürdürülebilir tarımsal üretimlerine katkı sağlamanın yanı sıra orta-büyük tarımsal işletmelerin işletme sermayesi ve yatırımlarına yönelik kredi ihtiyaçlarını karşılamaya devam etmektedir. Bu kapsamda, tarımsal üretici birlikleri, kooperatifler ve meslek odaları ile yapılan protokoller çerçevesinde finansman olanakları sağlanmaktadır.

Tüketici talep ve ihtiyaçlarının yönlendirdiği organik tarım gibi çevreye duyarlı işletmelerin ihtiyaçları da TEB'in hedef kitlesi ve öncelikleri arasında yer almaktadır.

### **Tarım Bankacılığı'nda kilit bir ürün: Harman Kart**

Harman Kart, TEB'in tarım kesimine yönelik olarak tasarladığı bir kartlı ödeme sistemidir.

2009 yılının son çeyreğinde müşterilere sunulmaya başlanan Harman Kart, tarımsal üretim yapan işletmelerin mazot, gübre, tohum, yem gibi üretim girdilerini en uygun şartlarda edinmelerine imkân tanımaktadır. Kart, aynı zamanda tarımsal girdi üretimi yapan ve projede çözüm ortağı olarak yer alan firma ve bayilerinin müşteri edinimlerine ve cirolarının artışına da hizmet etmektedir.

Harman Kart sayısı 2009 yıl sonu itibarıyla 1,500'e ulaşmış bulunmaktadır.

TEB Tarım Bankacılığı'nın hedefi tarım sektörüne yönelik ödeme sistemlerinde sektörün önemli oyuncularından biri haline gelmektir.

TEB, Tarım Bankacılığı uygulamaları kapsamında, sektörünün önemli ihtiyaçlarından olan tarımsal sigorta uygulamalarına da destek vermektedir. Zürih Sigortanın da üye olduğu TARSİM kapsamında sunulan bu hizmette sigorta satışı Banka'nın şubeleri aracılığıyla gerçekleştirilmektedir.



## Kartlı Ödeme Sistemleri

### Müşteri kazanımının çok değerli bir bileşeni

TEB, ödeme sistemleri alanında son yıllarda önemli atılımlar gerçekleştirmiş ve müşterilerine yenilikçi ürün ve uygulamalar sunmayı sürdürmüştür. TEB Kartlı Ödeme Sistemleri, 2009 yılında Banka'nın tüm iş kollarının müşteri kazanımı, müşteri sadakati ve kârlılığına katkı sağlamak adına

- ürün geliştirme
- pazarlama
- satış faaliyetlerine

odaklanmıştır.

Ana hedefi, geniş kart yelpazesi ve POS ürün uygulamaları ile bireylerin ve şirketlerin nakit akışını Banka'ya yönlendirmek olan Kartlı Ödeme Sistemleri, 2009 yılında yeniden yapılanmış ve faaliyetlerini pazarlama ve satış olarak iki ana birim altında yürütmüştür.

Kartlı Ödeme Sistemleri'nin 2010 yılı ana hedefleri, stratejik ortaklıklarla hızlı kredi kartı müşterisi kazanımı ve mevcut kart müşterilerinde daha fazla aktivasyon ve penetrasyon sağlamaktır.

### TEB, kart başına harcamada sektörde 9. sırada yer almıştır.

Kart başına harcamada sektörde 9. sırada yer alan TEB, kredi kartı sayısını 2009 yılında %11'lik bir artışla 717,356 adede ulaştırmıştır. TEB'in kart sayısı pazar payı %1,64, kredi kartı cirosu pazar payı ise %1.33'e ulaşmıştır.

2009 yılının Ocak ayında müşteriye sunulan TEB Yıldız Platinum Card ve TEB Özel Platinum Card programları ile üst segment grup kartlarında toplam 22,773 adede ulaşılmıştır.

Banka iş kollarını kredi kartı ürünleri ile desteklemeye devam eden Kartlı Ödeme Sistemleri; tarımsal üretim yapan işletmelerin nakit ihtiyaçlarına yönelik TEB Harman Kartı, özel bankacılık grubuna yönelik World Signia ve üniversite öğrencilerine yönelik ÜniversiteTEB Card'ı çıkarmıştır. ÜniversiteTEB kartı 2009 yılında 20,000 adet yeni kullanıcıya ulaştırmıştır.

### Sektörde müşterisine en çok kazandıran kart

TEB, 2009 yılında sektörde müşterisine en yüksek hediye puanı teklif eden "TEB'den Dev Bonus: 100 TL Bonus" kampanyası ile bankacılık sektöründe müşterisine en çok kazandıran kart imajını pekiştirmiştir.

### 75 bini aşkın POS

Toplam POS sayısında 75 bini aşkın TEB, sektörün POS cirosunun %11 büyüdüğü 2009'da, %70 büyüme kaydederek yılı %4.68'lik pazar payı ile 6. sırada tamamlamıştır.

Banka POS başına ciroda ise 10,281 TL ile sektör 4.sü olmuştur. Ayda ortalama 3,000 yeni üye işyeri kazanımıyla POS'lar, İşletme ve KOBİ bankacılığının yeni müşteri edinme çalışmalarında kilit bir ürün olmuştur.



TEB,

- Bonus Card programına 2009 yılında yeni üye işyerleri eklemeye devam etmiştir. Banka 27,882 üye işyerine ulaşmış ve 605 milyon TL Bonuscard cirosu kaydetmiştir.
- Eylül ayında Millenicom firması ile iş birliğine giderek üye işyerlerine avantajlı ADSL kampanyası sunmuştur.

TEB, kredi kartları kapsamında 2009 yılında çeşitli sosyal sorumluluk projeleri de hayata geçirmiştir.

- İzmir Ticaret Odası Eğitim ve Sağlık Vakfı iş birliği ile 2007 yılının Nisan ayında hizmete sunulan ve Türkiye'nin bir şehrine özel tek kredi kartı TEB Bonus İzmir Card ile oluşturulan fon sayesinde, 2008 – 2009 döneminde ilköğretim okullarında 100 bin öğrencinin göz taraması gerçekleştirilmiştir.
- TEMA Vakfı ile iş birliği içinde geliştirilen ve geçtiğimiz yıllarda müşterilere sunulan çevreye duyarlı TEB Bonus TEMA Kart programı kapsamında, başta küresel ısınma ile mücadele olmak üzere, TEMA'nın önderliğinde yürütülecek olan çevre projelerinde kullanılmak üzere 80,000 TL'lik kaynak aktarılmıştır.

### **Her şey müşterilerimize daha kaliteli bir hizmet sunmak için...**

TEB, marka bilinirliği en yüksek ve üye işyeri ağı en geniş kredi kartı programı Bonus Card ile stratejik ortaklığa giderek, müşterilerinin beklenti ve taleplerine cevap verecek bir hizmet ağı sunmuş bulunmaktadır.

TEB, kredi kartı piyasanın dinamikleri çerçevesinde, müşterilerine yüksek fayda sağlayan kampanyalar düzenleyerek müşterileri alışveriş ekonomisine en fazla katkı sağlayan banka olmayı hedeflemiştir. Geniş ürün gamı ile farklı müşteri gruplarına hitap edebilen TEB, 2010 yılında da bu alanda öncü adımlar atmaya kararlıdır.

### **Alternatif Dağıtım Kanalları**

Farklılaşan, çeşitlenen ve hızla artan müşteri ihtiyaçlarına paralel olarak, bankacılık sektöründe şube bankacılığından alternatif dağıtım kanallarına doğru yoğun bir geçiş gözlenmektedir. Bu basit olgudan hareket eden TEB'in temel hedefi müşterilerinin zengin içerikli ve kaliteli ürünlere daha hızlı ve daha etkin bir şekilde erişimlerini sağlamaktır.

Bu kapsamda Banka'nın fiziki hizmet ağının üzerindeki operasyonel yükün kademeli olarak alternatif dağıtım kanallarına kaydırılması büyük öncelik taşımıştır.

TEB Express, Çağrı Merkezi, mobil bankacılık ve internet uygulamaları, TEB'in farklı müşteri kategorilerine, zengin mönü seçenekleri ile hizmet verdiği başlıca alternatif dağıtım kanallarını oluşturmaktadır.

2009 yılında Banka'da alternatif dağıtım kanalları üzerinden gerçekleştirilebilen işlemlerde TEB Express'ler %27, bireysel ve kurumsal/ticari internet şubeleri %62, mobil bankacılık %1 ve Çağrı Merkezi %10 pay almıştır. 2009 yılında internet, mobil bankacılık, çağrı merkezi ve TEB Express kanalları üzerinden yaklaşık 100 milyon adet işlem gerçekleştirilmiştir.

### **TEB'in müşteri sayısı son yıllarda önemli oranda artmıştır.**

Bonus Card ortaklığı başta olmak üzere Banka'nın farklı hizmet ve ürünlerinde gösterdiği büyüme, müşteri ve iş hacimlerinin artışına yol açmıştır. Bunun doğal bir sonucu ise operasyonel yükün banka çapında artışı olmuştur. TEB'in bankacılığı kolay erişilir ve kolay tüketilir bir ürüne dönüştürme yeteneği ve üstün teknolojik altyapısı, operasyonel yükün





önemli bir bölümünün başta TEB Express'ler olmak üzere şube dışı kanallara kaydırılmasını sağlamıştır.

### **TEB Bireysel İnternet Şubesi**

Bireysel İnternet Şubesi'nin kullanıcı sayısı 2009 yılında %40 artışla 290,000 adede, aktif kullanıcı sayısı ise %34'lük artışla 110,000'e ulaşmış bulunmaktadır. Şubenin aktif penetrasyon oranı ise %14.2'den %16'ya yükselmiştir.

### **TEB Pratik İnternet Şubesi**

TEB Pratik İnternet Şubesi, eklenen yeni fonksiyonlarla 2009 yılında gelişmeye devam etmiştir.

Günlük işlemleri en kısa yoldan yapmanın kolaylık ve keyfini yaşamak isteyen bireysel müşteriler için tasarlanan TEB Pratik İnternet Şubesi artan sayıda TEB müşterisinin favorisi konumuna gelmiştir.

### **CEPTEB**

Hisse senedi, fon ve döviz alış satış fonksiyonları ile genişletilen CEPTETEB WAP Şubesi ile kullanıcılar wap.teb.com.tr adresinden iç ve dış piyasa bilgilerine (döviz, borsa, altın ve repo bilgileri, yurt dışı borsa endeksleri), en yakın TEB Şube ve TEB Express bilgileri ile kredi ve yatırım ürünlerimize ait bilgilere ulaşabilmektedirler.

TEB müşterileri WAP Şubesi'nden hesap bilgileri ve hareketlerini inceleyerek, para transferi ve ödemelerini gerçekleştirebilmekte; TEB Bonus Card bilgilerini inceleyip, nakit avans çekebilmektedirler.

### **NEREDE TEB**

Turkcell ile yapılan iş birliği kapsamında Türkiye'de bir ilke imza atılmış ve Banka müşterilerinin o anda bulunduğu coğrafi noktaya göre kendilerine en yakın TEB Şubesini ya da TEB Express'i kısa mesajla öğrenmelerini sağlayan "Nerede TEB" hizmeti başlamıştır.

### **ÇAĞRI MERKEZİ**

TEB Çağrı Merkezi müşteri memnuniyetini esas alan yapısıyla 2009 yılında da hizmet kalitesini ve satışlara olan katkısını artırmaya devam etmiştir. TEB Çağrı Merkezi üç farklı birim ile müşterilere hizmet vermektedir.

Telefon Şubesi, 7/24 hizmet sunmakta olup, bireysel ve gerçek ticari müşterilerin tüm bireysel bankacılık işlemlerini gerçekleştirmektedir.

TEB Çağrı Merkezi'nin amacı Banka müşterilerinin kolayca ulaşabileceği bir kanal olarak konumlanarak müşteri ihtiyaçlarını hızlı ve kaliteli bir şekilde karşılamak ve pazarlama faaliyetlerine odaklanarak şubelere yeni müşteri kazandırmaktır.

### **AKILLI IVR**

Akıllı ses tanıma uygulaması IVR, Türkiye'de bir ilk olarak, TEB Çağrı Merkezi Sesli Yanıt Sistemi'nde hayata geçirilmiştir. Müşteriyi tanıyan ve her bir müşteriye özel işlemlerin daha etkin bir şekilde gerçekleştirilmesini sağlayan bu projenin fikri "İcat Çıkar" yarışmasında doğmuştur.



Akıllı IVR TEB müşterilerini tanıyarak, tüm IVR menülerini dinlemek zorunda bırakmadan, en sık kullandıkları menüleri öncelikli olarak sunmakta ve daha hızlı ve kolay işlem yapılmasını sağlamaktadır. Akıllı IVR uygulaması, müşterilerin ortalama bekleme süresini kısaltmıştır.

### **TEB Express**

TEB Express ve TEB Express Plus sayısı 2009'da %2 artarak 596'ya ulaşmıştır. Aynı yıl, TEB Express'ler üzerinden gerçekleştirilen işlem sayısı toplamı %60 artarak 27,231,374 adede ulaşmış bulunmaktadır.

TEB, TEB Express'ler üzerinden müşterilerine sunduğu işlem yetkinliklerini geliştirmeye yönelik çalışmalarına devam etmektedir. TEB Express alt yapısının yeniden yazılımı ile ilgili çalışmalar tamamlanmış olup Aralık ayında devreye alınmıştır.

### **ATM alanında yenilikçi ve farklı bir iş modeli**

TEB, First Data ile yaptığı anlaşma kapsamında ATM alanında yenilikçi ve farklı bir iş modeli uygulamasına hazırlanmaktadır. Proje kapsamında, Türkiye'de market, benzin istasyonu, beyaz eşya mağazaları gibi perakende noktalarında ve şehir içindeki uygun lokasyonlarda TEB Express ağı kurulacaktır. Bu iş birliği projesiyle mevcut TEB Express sayısının üç yıl içinde üç katına çıkarılması hedeflenmektedir.

Kurulacak şube dışı TEB Express'ler ile TEB müşterilerinin yanı sıra, yurt içi ve yurt dışı tüm kart sahipleri, para çekme ve diğer hizmetlerden yararlanabilecektir.

### **Özel Bankacılık**

Türkiye'de ilk özel bankacılık uygulamasını 1989 yılında başlatan TEB, bugün, yüksek varlığa sahip gerçek kişi müşterilerine Özel Bankacılık kapsamında hizmet sunmaktadır. Müşterilerin tüm bankacılık ve yatırım ürünü ihtiyaçları donanımlı ve deneyimli bir ekip tarafından kişiselleştirilmiş varlık yönetimi yaklaşımı kapsamında cevaplanmaktadır.

TEB Özel Bankacılık, müşterilerinin finansal beklentileri ve risk profillerini 'kişiyeye özel' bir yaklaşımla değerlendirmekte, yatırım önerilerinin yanı sıra katma değeri yüksek yatırım ürünleri ile ilgili beklentilerini karşılamaktadır.

### **TEB Özel Bankacılık'ta deneyimli Özel Bankacılık Portföy Yöneticileri hizmet veriyor...**

Varlığı 1 milyon TL ve üzerinde olan gerçek kişi müşteriler, Özel Bankacılık'ın hedef kitlesini oluşturmaktadır. Türkiye'de Özel Bankacılık standardında hizmet ve varlık yönetimi alanında profesyonel danışmanlık talep eden müşteri grubunun büyük kısmı TEB'in geleneksel müşterisidir.

TEB özel bankacılık hizmetleri, güvenilir ve sorgulanabilir yatırım önerileri üzerinde inşa edilmektedir. Müşteri varlıklarının birebir portföy mantığı ile ve sektör deneyimleri ortalama 12 yıl olan Özel Bankacılık Portföy Yöneticileri tarafından yönetilmesi, TEB'i, rekabetin oldukça önünde konumlandırmaktadır. Ekibin köklü deneyimi, yatırım kararlarının alınması esnasında hızlı hareket etme imkânı sunduğu gibi, uzmanlık ve SPK lisansı gerektiren üst düzey yatırım ürünlerinin müşterinin risk profiline uygun olarak yönetilmesine de olanak tanımaktadır.

### **Küresel krizin etkilediği bir piyasada önceliğimiz...**

2008 yılının son çeyreğinde Amerika'da mortgage piyasasında başlayarak hızla tüm dünyaya bulaşan küresel kriz, 2009 yılında Türkiye ekonomisini önemli oranda etkilemiştir.



TEB Özel Bankacılık, durgunluğun hakim olduğu bir ekonomik ortamda, müşterilerinin risk profillerine uygun dağılım oluşturma politikasını izlemiş ve varlık yönetimi hizmetlerini bu doğrultuda tasarlamıştır.

TEB Özel Bankacılık, 2009 boyunca, müşteri bazında tasarlanmış en doğru yurt içi ve yurt dışı yatırım tercihlerini, tecrübeli ve alanında uzman ekibi vasıtasıyla sunmaya devam etmiştir. Özel Bankacılık müşterileri için yatırım tavsiyeleri üreten Yatırım Komitesi'nin kararları müşteriler ile hızla paylaşılmış, geçmiş tecrübelerin ve deneyimli ekibin güçlü yetkinlikleri sayesinde 2009 yılı TEB müşterileri açısından verimli bir şekilde tamamlanmıştır.

2009 yıl sonu itibarıyla TEB Özel Bankacılık müşteri portföyünde %2 oranında artış gerçekleşmiştir. Banka'nın Yatırım Fonları hacminde ise 2008 yılına göre %31'lik büyüme sağlanmıştır.

### **İştirakler ve diğer iş kolları ile iş birliği**

TEB Özel Bankacılık, varlık yönetim hizmetleri ile yatırım ürünleri danışmanlığı çalışmalarını TEB Portföy Yönetimi ile birlikte yürütmektedir. Diğer taraftan Banka, VOP ve hisse senedi işlemlerinde TEB Yatırım ile ortaklaşa çalışmaktadır.

TEB Özel Bankacılık, yeni müşteri kazanımı çalışmaları kapsamında Kurumsal ve Ticari Bankacılık iş kolları ile de iş birliği içinde çalışmaktadır.

### **2009, TEB Özel Bankacılık açısından yeniliklerde dolu bir yıl olmuştur.**

TEB Özel Bankacılık yatırım ürünleri alanında 1989 yılından beri TEB Özel müşterilerine sunduğu Varlık Yönetimi Danışmanlığı hizmetine Vergi Danışmanlığı hizmetini de eklemiştir.

### **tebozel.com**

TEB Özel Bankacılık'ın yeni web sayfası 2009 yılında yayına başlamıştır. Finansal piyasaların takip edildiği ve günlük yorumlara yer veren Finans Koçunuz, müşterilere günlük ve geçmişe dönük tüm makroekonomik verileri bir arada sunmaktadır.

Tebozel.com, 2009 yılında bir ilke imza atarak, internet dünyasının en prestijli yarışmalarından biri olan Web Awards'da Seçkin Web Sitesi ödülünü kazanmıştır. Tebozel.com, ödül alan ilk Türk özel bankacılık web sitesi olmuştur.

TEB, kişiye özel hizmetler alanında be Travel ile iş birliği içinde çalışmaktadır. TEB Özel Bankacılık müşterilerine yurt içi seyahat ve destek hizmetlerinin yanı sıra, uluslararası özel seyahat deneyimleri konusunda da danışmanlık sunmaktadır.

### **TEB Özel Bankacılık, 2010 yılında da her alanda gelişerek, müşterilerine kusursuz bir hizmet deneyimi yaşatmayı hedeflemektedir.**

TEB, 2010 yılında, BNP Paribas Wealth Management ile oluşturduğu sinerjik iş birliği kapsamında özel bankacılık müşterilerine sanat danışmanlığı ve gayrimenkul alanlarında da hizmet sunmaya hazırlanmaktadır.

TEB, Özel Bankacılık iş kolundaki geleneksel liderliğini yarınlara taşımak ve artan sayıda müşteriye hizmet sunmaktır.



## Hazine Grubu

### Hazine Pazarlama

TEB Hazine Pazarlama, Banka müşterilerinin bilançolarında taşıdıkları döviz, faiz ve emtia risklerinin tümünü, hızlı bir şekilde geniş ürün yelpazesıyla fırsatlara dönüştürebilen, operasyonel yüklerden arınmış, satış ve pazarlama odaklı çalışan bir birimdir.

Hazine Pazarlama, hizmet platformunun ve TEB'in global bir bankanın üyesi olmasının yarattığı avantajlar ile hızlı ve müşteri taleplerine göre şekillendirebilen rekabetçi ürünler geliştirmektedir.

Müşterilerin ihtiyaçlarını doğru ve zamanında tespit edebilmek adına müşteri ziyaretleri gerçekleştirilmekte, aktif bilanço analizleri ile müşteri bilanço riskleri doğru tespit edilebilmektedir. Bu süreçlerde BNP ile ortak yapılan çalışma sonucunda her türlü teknik destek ve bilgi-deneyim transferi sağlanmaktadır.

### 2010 yılı Hazine Pazarlama açısından bir fırsat yılı olacaktır.

TEB, emtia türevlerini müşterilerine sunan ilk Türk Bankası olmayı hedeflemektedir.

### Aktif Pasif Yönetimi

Aktif Pasif Yönetimi, bankanın bilançosunu sürdürülebilir kârlılık ve büyüme stratejisi üzerine kurgulamaktadır. Bölümün birincil görevi

- ekonomide oluşabilecek dalgalanma ve risklere karşı TEB'in bilançosunun en az şekilde etkilenmesini sağlamak;
- ileri hedging tekniklerini kullanarak bilançoda oluşabilecek uzun vadeli faiz risklerini kontrol altında tutmak
- TEB'in uzun vadeli büyüme stratejisine destek olmaktır.

TEB, Aktif Pasif Yönetimi alanında köklü bir uzmanlığa sahiptir. TEB, BNP Paribas'nın know-how ve ekspertizinin de katkılarıyla bilançosunu modern analiz yöntemleriyle etkin bir şekilde yönetmektedir. BNP Paribas ile Aktif Pasif Yönetimi konularında çok yakın bir iş birliği mevcut olup TEB tarafından uygulanmakta olan model, BNP Paribas'ın en iyi uygulamalarının arasında yer almaktadır. TEB Aktif Pasif Yönetimi, aynı zamanda BNP Paribas'nın stratejik yatırım komitelerine de görüş bildirmektedir.

## Bilgi Teknolojileri

### Operasyonel verimliliği, risk yönetim etkinliğini ve müşteri odaklılığını geliştirmek ve dengelemek için...

TEB Bilgi Teknolojileri, güncel iş gereksinimlerini Pratik Bankacılık konseptinde desteklemek üzere süreç yönetiminde operasyonel verimliliği, risk yönetim etkinliğini ve müşteri odaklılığı geliştirme ve dengelemeye yönelik ön ve arka ofis uygulamalarını kapsayan pek çok proje gerçekleştirmiştir.

Bilgi Teknolojileri, yıl boyunca sürdürülebilir büyüme ve maliyet etkinliği odaklı çalışmaları, Banka çapında koordine etmiştir.

### ACE programı uygulamaları başladı...

BNP Paribas'ın müşteri odaklılık ve operasyonel mükemmellik hedefleri doğrultusunda, Lean Six Sigma metodolojisini değişim yönetimi yaklaşımlarıyla birleştiren ACE programının TEB'deki uygulamaları 2009 yılında başlamıştır.

ACE, BNP Paribas'da 2005 yılında başlatılan "Lean" yaklaşımının "Six Sigma" yaklaşımıyla birleştirildiği ve değişim yönetimi uygulamalarıyla desteklendiği bir programdır.

"Lean" stratejileri hızı ve verimliliği artırmaya odaklıdır. "Six Sigma" ise varyasyonları azaltmayı, daha istikrarlı ve net iş sonuçları üretmeyi ve müşteri memnuniyetini artırmayı hedeflemektedir.

TEB'de, BNP Paribas'ın global ölçekte pek çok ülkede uygulamakta olduğu programa 2009 yılında dahil olmuştur. TEB, bundan sonraki süreçte operasyonel verimlilik ve hizmet kalitesi alanlarında değişim ve gelişime yönelik proje ve çalışmalarında uygun olduğu ölçüde LSS metodolojisinden yararlanmayı hedeflemektedir ve bu tür çalışmaları ACE programı kapsamında gerçekleştirecektir.

### TEB Bilgi Teknolojileri ayrıca...

- Kimlik ve erişim yönetimi ana modüllerini içeren ve kullanıcıların BT kaynaklarına erişimlerini yönetmek için tasarlanmış bir uygulama olan TEBKEYS-TEB Kullanıcı Erişim Yönetim Sistemini hayata geçirmiştir.
- Yazılım kod kalitesini artırmaya ve gözetlemeye yönelik sistemi devreye almıştır.
- İTÜ ile yazılım kaynak kodlarının saklanması konusunda sözleşme imzalamıştır.
- Call Center IVR sisteminin yeni nesil Voice Portal teknolojisi ile değiştirilmesi projesine başlamıştır.
- Sunucu sanallaştırması ve konsolidasyonu projelerine ağırlık verilerek veri merkezi verimliliğinin artırılması hedeflenmiştir.
- Genel Müdürlük ağ altyapısı yenilenerek altyapı güvenlik önlemleri artırılmıştır.
- Banka bazında birleşik iletişim araçları yaygınlaştırılmıştır.
- Temel bankacılık veritabanı sürüm güncellemesi yapılmıştır.

### 2009 yılında TEB Bilgi Teknolojileri aşağıdaki uygulamaları hayata geçirmiştir.

- TEB şubelerinde portföyler tarafından kullanılmakta olan Pusula'nın yeni versiyonu olan Pusula 3; verim, satış ve risk odaklı bir satış otomasyon sistemi olarak devreye alınmış ve Genel Müdürlük Satış / Pazarlama Departmanları, Bölge Müdürlüğü Ekipleri, Özel Bankacılık Portföy Temsilcileri ve çeşitli şubelerde yer alan 50 pilot kullanıcının kullanımına açılmıştır.
- Kartlı Sistemler Yönetim Paketi yeni bir tasarım ve teknoloji ile tekrar yazılmıştır.

- Hazine tarafından gerçekleştirilen döviz (FX) ve para piyasaları işlemleri, Hazine ön ofis uygulaması içerisine dahil edilmiştir.
- TEB Kosova için bireysel internet bankacılığı, TEB Leasing için ise leasing ana kredi uygulamaları geliştirilmiştir.
- Veri ambarı için kredi ve risk konularına odaklı, yeni ve genişletilmiş veri modeli çalışması MIS ekibi ile ortaklaşa tasarlanmıştır.
- Var olan kârlılık uygulamasının iyileştirilmesine yönelik, ürün kırılımına inilmesini de içeren, geliştirme çalışmaları yapılmıştır.
- Çoklu kanal ve otomatize edilmiş Kampanya Yönetimine olanak sağlayan Unica yazılımı satın alınmıştır. 2009 yılında öncelikle Pusula uygulaması ile şube entegrasyonu çalışmaları yapılmıştır.
- TEB Express'leri tüm detayları ile gözlemek amacıyla yeni bir kontrol sistemi devreye alınmıştır.
- Tüm ön ofis kullanıcılarına kimlik tarayıcı kurulumu yapılarak verimlilik artışı sağlanmıştır.
- Bireysel Krediler için Application Fraud Detection sistemi devreye alınmıştır.
- Ortak POS alt yapısına geçilmiştir.
- Tüzel firmaların BNP Paribas uyumlu yeni rating modeli geliştirilerek hayata geçirilmiştir.
- Mobil sistemler üzerinden çalışan Mobil Doğrudan Borçlandırma Sistemi geliştirilmiştir.

#### **TEB, BT süreçleri kapsamında...**

BT hizmet kalitesini ve standartlara uyum seviyesini arttırmaya yönelik Olay Yönetimi, Talep Yönetimi, Proje Yönetimi ve Yazılım Konfigurasyon Yönetimi gibi süreçler geliştirilmiştir. Bu süreçlerin otomasyonu için endüstride yaygın olarak kullanılan yazılım araçları satın alınarak uygulanmıştır.

**Önümüzdeki dönemde TEB, bilişim teknolojisini sürdürülebilir kârlılık ve büyüme hedefine uygun olarak etkin bir şekilde tüm iş süreçlerinde kullanmaya ve merkezi operasyon yetkinliklerini yeni fonksiyonlarla geliştirmeye kararlıdır.**

#### **TEB Bankacılık Operasyonları**

##### **TEB operasyonel etkinliğe odaklıdır.**

TEB Bankacılık Operasyonları, 2009 yılı genel stratejisini banka genelindeki tüm operasyonel süreç ve fonksiyonların verimliliğini ve etkinliğini artırmak ve müşteri memnuniyetini yükseltmek olarak belirlemiştir. Bu stratejinin ışığında, TEB, işletme giderlerinde güçlü bir gider yönetimi hedeflemiştir.

Uzun yıllardır merkezi operasyonun sağladığı rekabet üstünlüğüne sahip olan TEB Bankacılık Operasyonları, ISO standartlarına uyumunu kanıtlayan kalite sertifikasyonun gerekliliklerini, grubun her yeni alanına başarı ile yansıtmıştır.

##### **TEB'de yenilikçilik desteklenmektedir.**

Gerek kalite süreçlerinin mükemmelleştirilmesi gerekse Banka süreçlerinin rekabet üstünlüğü kazanması amacıyla çalışanların yenilikçi öneriler geliştirmesi desteklemiştir. TEB Bankacılık Operasyonları, şube düzeyinde operasyonel öğelerin daha hızlı ve daha uyumlu gerçekleştirilmesine yönelik olarak yıllardır sürdürdüğü eylem programına 2009 yılında da devam etmiştir.

**Yasal kurallara tam uyum**

TEB Bankacılık Operasyonları, yasal kurallara ve normlara uyumu artırmak için, doğrudan veya iş kolları ile birlikte müşterilerle kurduğu iletişimi 2009 yılında artırmıştır. İş kollarının pazarlama-satış hedeflerinin gerçekleştirilmesinde Grup çalışanlarının sorumluluk alanlarını güçlendirmiştir.

2010 yılında da TEB Bankacılık Operasyonları, bu yaklaşımını sürdürmeye devam edecek ve ayrıca “operasyonel mükemmellik”, “mükemmeliyet merkezi” (centre of excellence) kavramlarının Grup içinde daha da içselleştirilmesine yönelik çalışmalarını sürdürecektir.

**BNP Paribas ile işbirliği**

TEB Bankacılık Operasyonları,

- BNP Paribas ile Bankamız arasındaki sinerjiyi arttırmak ve güçlendirmek,
- kendi geliştirdiği “en iyi” uygulamaları gerek BNP Paribas Grubu ile paylaşmak gerekse BNP Paribas’ın mevcut “en iyi” uygulamalarını TEB’e kazandırmak için

2009 yılında ortak projelere başlamış bulunmaktadır.

**TEB Bankacılık Operasyonları İstanbul’un Anadolu yakasındaki yeni hizmet binasına taşınmıştır.**

2009 yılında TEB Kampüs C Blok’a taşınan TEB Bankacılık Operasyonları, grup içi sinerjinin artırılmasında ve fonksiyonların mekansal örgütlenmesinde önemli kazanımlar edinmiştir.

Grubun gerek çalışanlarını gerekse çalışmalarını eylem planlarına yönlendirmesi güçlenmiştir. Aynı ekseninde Grubun hedeflerini gerçekleştirme ve sektördeki değişimlere anında cevap verebilme yetkinlikleri yükselmiştir.

İstanbul’un Anadolu yakasında bulunan TEB Kampüs C ve D Blokları, 12.000 bin m<sup>2</sup>’ye yakın bir alanda yaklaşık 2.000 kişilik bir çalışma kapasitesine sahiptir.

Binaların konum olarak bulunduğu bölge İstanbul’da 2. derece deprem bölgesi olmasına rağmen, statik hesaplar çok daha yüksek riske işaret eden 1. derece deprem bölgesine uygun olarak inşa edilmiştir. Bloklar, kullanılan ısı geri kazanım üniteli havalandırma cihazları, yüksek verimli yoğunmalı ısıtma kazanları ile enerji verimliliğinde örnek bir tesis kimliğine sahiptir. Üç cepheden doğal ışık alan ve tavan yüksekliği 3.44 m olan TEB Kampüs, çalışanlarına ferah, konforlu ve çağdaş bir ortam sunmaktadır.

**Yeni hizmet ve faaliyetlerle ilgili olarak araştırma geliştirme uygulamalarına ilişkin bilgiler**

TEB, 2009’da da ürün ve hizmet gamını müşteri talep ve beklentilerine en iyi şekilde cevap vermek adına geliştirmeyi sürdürmüştür.

Bu kapsamda, Banka’nın farklı iş kolları tarafından gerçekleştirilen yeni ürün, hizmet ve uygulamalara ilişkin bilgiler raporun farklı bölümlerinde sunulmuştur.

## İNSAN KAYNAKLARI GRUBU

**TEB'in stratejik hedeflerine ulaşabilmesindeki en önemli sermayesi insan kaynaklarıdır.**

Banka'nın 2009 yıl sonu personel sayısı 5,871, şube sayısı ise 334'tür (28 Aralık 2009 itibariyle). TEB çalışanlarının %70.63'ü üniversite, %8.23'ü yüksek lisans mezunu olup %0.22'si ise doktora derecesine sahiptir. 2009 yılında TEB'de kişi başına düşen eğitim 30 saat olarak gerçekleşmiştir.

TEB'in temel insan kaynakları çalışmalarındaki amacı finans sektöründeki insan kaynakları uygulamaları arasında en iyi örneklerden biri olmak, rekabet avantajı sağlayacak şekilde insan kaynaklarıyla ilgili tüm süreçleri etkin olarak yönetmek ve bunları koordine ederek performans desteği sağlamaktır.

**Bu amaca ulaşmak için TEB;**

### YETENEK YÖNETİMİ

Yetenek Yönetimi süreçleri kapsamında takip edilen Yüksek Potansiyel ve Yüksek Performans gösteren çalışanların gelişimleri özel olarak takip edilmiştir. Kilit pozisyonlara aday olabilecek çalışanlarımızın gelişmelerinin takibi, Yetenek Yönetimi, kişinin yöneticisi ve Eğitim & Gelişim yönetimi tarafından özel olarak izlenmektedir.

Banka genelinin %2'sini oluşturan çalışanlarımızdan yurt dışında çalışabilme potansiyeli olanlara uluslararası kariyer fırsatları sunulmuştur.

### TEB YETKİNLİK MODELİ

Üstün performansın sürekliliğini sağlamak amacıyla, TEB Vizyon, Misyon, Kurumsal Değerleri ışığında çalışanların gelişiminde önemli bir role sahip olan TEB Yetkinlik Modeli hayata geçirilmiştir.





4 ana başlıktan oluşan TEB Yetkinlik modelinde, unvan bazında ölçülebilirliği sağlanmış 12 Yetkinlik yer almaktadır.



TEB Yetkinlik Modeli ile çalışanların en etkin şekilde geliştirilmesi ve TEB Grubu'nun dinamizmini ve performansını artırarak, üstün performansın sürekliliğinin sağlanması önemlidir.

Objektif ve sistematik bir değerlendirme sürecini sağlamak amacıyla "Yetkinlik, Kariyer ve Gelişim" karneleri TEB forms üzerinde oluşturularak, yönetici ve çalışanlara , yetkinlik değerlendirmesi ve süreci ile ilgili bilgilendirme eğitimleri verilmeye başlanmıştır.

### TEB TALENT DAY

TEB'de performansları ve potansiyelleri ile öne çıkan, iyi derecede İngilizce bilen yetenekli çalışanları; yeteneklerini kullanarak yenilikçi – yaratıcı fikirlerini birbirleri ile paylaşabilmeleri, Banka'nın ve BNP Paribas'nın üst düzey yöneticileri ile tanışarak bilgi ve deneyimlerini artırmaları için 4 Kasım 2009 tarihinde düzenlenen "TEB Yetenek Günü"nde bir araya gelmiştir.

BNP Paribas üst düzey yöneticilerinin konuşmalarını ve sunumlarını dinleyen "TEB Yetenekleri", bu yöneticilerimizle birlikte workshop'lara katılmıştır. "Bankamızın Yetenekleri", Workshop'ların ardından yöneticilerimizle buluşarak kariyer beklentileri ve gelişimleri ile ilgili birebir görüşme fırsatı buldu.

### YETENEK HAVUZU

2008 yılında TEB'e katılan Yetenek Havuzu program katılımcılarının gelişim programlarına devam edilmiştir. Performansları yöneticileri ve IK tarafından gözlemlenirken, yetkinliklerinin gelişimi için hem yöneticileri, hem mentorları hem de IK birlikte hareket etmiştir. Mentorluk programı kapsamında tüm Yetenek Havuzu çalışanları 1 yıl içerisinde 2 proje hazırlayarak sunumunu yapmışlardır.

### TEB'DE İNOVASYON

İnovasyon ile ilgili aktiviteleriyle çalışanlarını yenilikçi-yaratıcı fikir üretimi için teşvik ederek inovasyon kültürünü yaygınlaştırmaya müşterilerine yenilikçi ve yaratıcı ürünler sunmaya



devam eden TEB, gerçekleştirdiği inovasyon çalışmalarıyla ABD merkezli uluslararası danışmanlık firması Gartner tarafından uluslararası örnek olarak gösterilmiş ve hakkında bir “Vak’a İncelemesi/Çalışması” yayınlanmıştır.

TEB öncü inovasyon çalışmalarıyla her yıl Londra’da birçok global bankanın uyguladıkları yenilikçi projeleriyle başvurdukları “Financial Innovation Awards 2009” da “En Etkili Kültürel Değişim” projesiyle finale kalmıştır.

### **“TEB AKIL FİKİR YARIŞMASI” İCATÇIKAR**

TEB’in inovasyon çalışmalarının dışarıda yansımaları olan yarışmanın üçüncüsü düzenlenmiştir.

Müşterilerine sunduğu yenilikçi, yaratıcı hizmetlerle müşterilerinin hayatını kolaylaştıran TEB inovasyonu, yenilikçilik ve yaratıcılığı farklılaşma stratejisinin en önemli araçlarından biri olarak görmektedir. Yarışma aynı zamanda üniversitelerle işbirliği, ülkemiz üniversite öğrencileri, gençlerinin inovasyon bilgi, yetkinliklerinin artırılması, yetenekli gençlerin TEB ailesine katılması, müşterilerine sunulan ürün ve hizmetlerin bizzat müşteriler tarafından şekillendirilmesi gibi sosyal amaçları da içermektedir.

Geçmiş yıllarda olduğu gibi bu yıl da dereceye giren fikirler ürün, hizmet olarak müşterilere sunulmuş, finalistlerden 4 kişi TEB ailesine katılmıştır.

Yarışma 2009 yılında TUHID (Türkiye Halkla İlişkiler Derneği)’in geleneksel yarışmasında “Kurumsal İletişim” kategorisinde Altın Pusula Ödülü almıştır. Geçen yılın birinci projesi olan “Akıllı/Pratik Çağrı Merkezi” uygulaması The Banker Teknoloji Ödülleri yarışmasında en iyi Alternatif Dağıtım Kanalları kategorisinde finale kalmış ve dereceye girmiştir.

### **“TEB AKIL FİKİR BULUŞMASI” – İNOVASYON ZİRVESİ**

Her yıl 1.500 çalışan ve 500 müşterinin katılımıyla yapılan “Akıl Fikir Buluşması”nda inovasyon ile ilgili uluslararası konuşmacılar yer alarak katılımcıların vizyonlarını genişletmiş, inovasyon ödül töreninde gerek Kıvılcım inovasyon portalına fikirlerini ileten en yenilikçi yaratıcı çalışanlar ve ekipler gerekse de “Akıl Fikir Yarışması”nda dereceye giren müşteriler, üniversite öğrencileri, yeni mezunlar ödülleri almıştır.

Öğrenci ve yeni mezun kategorisinde dereceye girenler 3 günlük Silikon Vadisi turuna katılmışlardır.

Zirvede öğleden sonra müşteri ve çalışanlar bir araya gelerek “TEB Creative Cafe” isimli çalıştaylarda farklı ürün, hizmet ve konularda TEB için fikirler üretmiş, bu fikirlerin bir kısmı TEB tarafından uygulamaya alınmıştır.

“Banka, TEB Creative Cafe” çalışması ve “Akıl Fikir Kampüsü” adlı seçme ve yerleştirmeye yönelik aktiviteyle, BNP Paribas’ın her yıl düzenlediği ve faaliyet gösterdiği 85 ülkeden projelerin başvurduğu “İnovasyon” yarışmasında yer almış ve “İnovasyonu Teşvik Edici Yönetimsel Uygulama” kategorisinde birinciliği kazanmıştır. .

Creative Cafe projesi her yıl Londra’da düzenlenen inovasyon yarışması “Financial Innovation Awards 2009” da “En İyi Halkla İlişkiler ve İletişim” kategorisinde finale kalmıştır.



## ÜNİVERSİTE AKTİVİTELERİ

TEB İnsan Kaynakları grubu 2009 yılında genç yetenekleri erken belirlemek ve onlara TEB'i tanıtmak amacıyla üniversite kampüs aktivitelerine aktif bir şekilde devam etmiştir. 2008 yılında engelli öğrencilere yönelik başlatmış olduğumuz aktivitelerde 2009 yılında yoğun bir şekilde gerçekleştirilmiştir.

## TEB'DE EĞİTİM

TEB eğitim ve gelişim olanaklarını insan kaynaklarına yapılan bir yatırım olarak görmektedir.

TEB, sürekli öğrenme ve gelişme yaklaşımı çerçevesinde; çalışanların gerek kişisel gerekse mesleki gelişmelerinin hedef ve stratejiler doğrultusunda kariyer haritalarında belirlenmiş gelişim programları ile desteklenmesini ve aynı zamanda BNP Paribas'ın ileri düzeydeki eğitim programlarından da yararlanılarak profesyonel bir iş ortamı ve kariyer gelişim fırsatlarının yaratılmasını hedeflemektedir.

TEB'in bir diğer hedefi yöneticilerini kendi içinden yetiştirmektir. Bu hedef doğrultusunda yetenek yönetimi kapsamında yüksek potansiyel taşıyan çalışanları "Değerlendirme Merkezleri"ne katılarak sürecin sonuçlarına göre yönetici adayı olmaya hak kazanırlar. Söz konusu çalışanlara uygulanan gelişim programları ve bireysel koçluk desteği ile ihtiyaç duyulan yönetsel yetkinliklerin kazandırılması amaçlanır.

2009 yılında Banka'nın tüm insan kaynağı için hayata geçen "Yetkinlik ve Gelişim Projesi" ile birlikte, çalışanlar yetkinlikleri paralelinde almaları gereken eğitim programlarına yöneticileri ile karar verebilmekte ve eğitim yatırımları çalışanların performanslarını arttırmaları için en çok ihtiyaç duydukları noktalara gerçekleştirilmektedir.

2009 yılında tüm dünyada yaşanan ekonomik krize paralel olarak tüm işkollarında risk yönetimi odaklı eğitimler düzenlenmiştir. Yönetici düzeyinden başlayan Banka'ya özelleştirilmiş eğitim programları, tüm işkollarındaki çalışanlara uygulanmıştır.

2009 yılında başlatılan bir diğer önemli eğitim projesi Kurum Kültürü ve Değerleri çalışmasıdır. Tüm banka çalışanlarının bu alanda eğitilmelerini öngören projede sadece sınıf içi eğitimler değil aynı zamanda e-öğrenme eğitimlerinde yer almakta ve eğitimin sürekliliği sağlanmaktadır. Yeni bir öğrenme metodu olan "öğrenme haritaları" uygulaması da bu proje kapsamında uygulanmaktadır.

Mükemmel müşteri deneyimi projesi 2009 yılında başlatılmıştır. Sonuçlarının 2010 yılında alınması beklenen bu proje Banka'nın tüm çalışanlarını kapsamaktadır. Tüm şubelerde TEB'in müşterilerine özel bir yüksek hizmet standardının oluşturulması ve tüm şubelerde aynı şekilde uygulanması projenin birincil önceliğidir. Bu yönde ön çalışmalar tamamlanmıştır ve ilk grup eğitimler 2009 yılının başında düzenlenmiştir.

TEB Performans Değerlendirme Sistemi, kaliteyi iyileştirici süreç ve sistemlerle bireysel performansı ve takım performansını geliştirmeyi, performansı ödüllendirmeyi ve kariyer haritaları doğrultusunda herkese eşit fırsat ve olanaklar sunmayı öngörmektedir.

## MENTORLUK ÇALIŞMALARI

TEB Mentor uygulaması ile çalışanların deneyim olarak kendilerinden daha ileride olan mentorların profesyonel bilgi ve tecrübelerinden faydalanarak kendi gelişimlerine katkıda bulunmaktadırlar.



Programa katılmak isteyen tüm çalışanlara açık olan TEB MENTOR Programı ile insan kaynağının performansının farklılaştırılması ve yetkinliklerinin gelişimine katkıda bulunmak hedeflenmektedir.

Banka'da bir ilke daha imza atılarak hayata geçirilen TEB MENTOR uygulaması kapsamında, 47 çalışanın talepleri değerlendirilmiş ve ihtiyaçları doğrultusunda Mentorları atanmıştır.

### **İK WEB SİTESİ**

2009 yılında yayına açılan insan kaynağı web sitesi, canlı, dinamik, yenilikçi ve yaratıcı kimliğiyle TEB Grubu'nun sektördeki genel yaklaşımını daha geniş kitlelere ulaştırmayı, Banka hakkında bilgi vermeyi ve insan kaynakları uygulamalarını tanıtmayı hedeflemiştir.

TEB insan kaynağı web sitesinde;

- TEB hakkında genel bilgiler,
- Grupların tanıtımları
- İnsan Kaynakları yaklaşım ve uygulamaları,
- Açık pozisyonlar
- Çeşitli organizasyonlara ait videoları
- Sosyal aktiviteler

yer almaktadır.

### **TEB KULÜP**

TEB insan kaynağının motivasyonunu artırmayı hedefleyen TEB Kulüp çerçevesinde düzenlenen yarışmalar, sosyal etkinlikler, spor ve kültürel faaliyetler 2009 senesinde de büyük ilgi görmüştür.

Bu kapsamda;

- 'Anneler Günü' ve 'çevre' konulu resim yarışmalarının yanı sıra Enercin oyunu heyecanlı bir mücadele ortamı sunmuştur. Marmara ve Adana bölgelerinde piknikler düzenlenirken, Fotoğraf Kulübü üyelerinin yaptığı geziler fotoğraf çekmek adına güzel fırsatlar yaratmıştır.
- TEB Yıldızları Banka'yı Business League'de temsil ederken, TEB'in koşucuları Avrasya Maratonu, Gazi Koşusu ve Atatürk Koşusu'da Banka adına yarışmıştır.
- İstanbul ve Marmara Bölgesi Futbol Turnuvaları ise sporun hem eğlencenin bir arada olduğu organizasyonlar şeklinde gerçekleşmiştir.
- TEB Kulüp Tiyatro Grubu, Artiz Mektebi isimli komediyi Bursa da iki defa sahneye koyarak bölge çalışanlarına neşeli anlar yaşatmıştır. Grubun İstanbul'da sahneye koyduğu Van Gogh'un Kibarlık Budalası ve Orhan Kemal'in 72. Koşuş isimli oyunlarını 252 kişi izlemiştir.
- Her ay düzenlenen Bowling turnuvaları heyecanlı ve keyifli anlar yaşatmıştır.
- Banka'nın engellilere desteği kapsamında, TEB'in gönüllü koşucularına verilen desteklerle Türkiye Omurluk Felçlileri Derneği'ne son üç ayda 5 bin 112 TL bağış yapılmıştır.

### **"İK VE İLETİŞİM YANINIZDA" TOPLANTILARI**

TEB, şubelerde ve bölgelerdeki çalışanlarına yakın olmak, kendilerinin beklentilerini dinleyerek karşılıklı görüş & bilgi paylaşımı sağlamak amacıyla "İK ve İletişim Yanınızda" toplantılarını hayata geçirmiştir.

Toplantılar, TEB İnsan Kaynakları vizyonunu paylaşmayı, Banka'da gerçekleştirilen insan kaynakları uygulamaları hakkında bilgi vermeyi, çalışanların görüş ve beklentilerini dinlemeyi ve talep eden çalışanlarla bireysel görüşmeler gerçekleştirmeyi hedeflemiştir.

“İK ve İletişim Yanınızda” toplantılarına TEB İnsan Kaynakları Grubu'nu oluşturan her fonksiyondan sorumlular katılmış ve çalışanların talep ve beklentilerine özenle yaklaşılmaya devam edilmiştir.

2009 yıl sonu itibariyle tüm bölgelerdeki toplantılar tamamlanmış olup, 236 çalışan ile bireysel görüşme gerçekleştirilmiştir.

Bölge	Tarih	Katılımcı Sayısı	Bireysel Görüşme Sayısı
Akdeniz Bölge	8 Ekim 2009	111	17
Çukurova	3 Ekim 2009	119	19
Orta Anadolu 1	17 Kasım 2009	63	16
Orta Anadolu 2	17 Kasım 2009	74	14
İstanbul Anadolu	19 Kasım 2009	105	20
Marmara	4 Aralık 2009	101	16
Ege	9 Aralık 2009	156	45
Karadeniz	15 Aralık 2009	61	22
Avrupa 2 ve	22 Aralık 2009	66	14
Trakya	22 Aralık 2009	62	13
Avrupa 1	29 Aralık 2009	172	40
<b>GENEL TOPLAM</b>		<b>1090</b>	<b>236</b>

## KURUMSAL SOSYAL SORUMLULUK

Kurumsal sosyal sorumluluklarının bilincinde bir kurum olan TEB, içinde bulunduğu toplumun temel değerlerini ve mirasını koruyan bir Banka olmayı benimsemiştir. TEB, bu düşünceyi hayata geçirmek için “kurumsal sosyal sorumluluk” kapsamında **çevreye**, Türkiye ekonomisinin dinamosu olan ve istihdamın çok büyük bir kısmını karşılayan **KOBİ**’lere ve ülkemizin geleceğini oluşturacak **gençlere** katkı sağlayan projeler uygulamaktadır.

Faaliyetleri ile paralel kurumsal sosyal sorumluluk projeleri tasarlayan TEB, tüm süreçlerde çalışanlarının gönüllü katılımlarını da teşvik etmiştir.

### Çevreye katkı

**TEB, sürdürülebilir bir çevre için sorumluluklarının farkında, öncü bir kuruluş olarak faaliyetlerinin çevresel etkilerini en aza indirgeyebilmek için etkin ve sistematik çevre yönetim yaklaşımı geliştirmiş ve uygulamaya almıştır.**

Banka, bu yaklaşım doğrultusunda;

- Doğal kaynakları korumayı ve en verimli şekilde kullanmayı,
- Atıkları kaynağında azaltmayı ve geri kazandırmayı,
- Çevreye duyarlı ürünler sunmayı
- Kaynak tasarrufunu ve Enerji verimliliğini arttırmayı
- Bilimsel ve teknolojik gelişmeleri takip ederek çevresel kirlenmeyi önlemeyi ve çevresel performansını sürekli olarak geliştirmeyi,
- Çalışan, tedarikçi ve müşterilerinin çevreye duyarlılığını arttırmayı

hedeflemekte ve taahhüt etmektedir.

**TEB, ISO 14001 Çevre Yönetim Standardı Belgesi almaya hak kazanan ilk mevduat bankası olmuştur.**

TEB, ISO 14001 Sertifikasını alarak, bankacılık operasyonları nedeniyle çevreye olan olumsuz etkilerini en aza indirmeyi, bir diğer ifadeyle karbon ayak izini düşürmeyi hedeflemektedir. Bu kapsamda Banka, enerji tüketimini %10, kağıt tüketimini %25, su tüketimini %10 ve karbon ayak izini %5 azaltmayı öngörmektedir.

TEB çevreye katkısını TEB Bonus TEMA Kart, Enerji Tasarrufu İhtiyaç Kredisi, Organik Tarım Kredisi ve Hibrid Taşıt Kredisi gibi çevreye duyarlı ürünlerinde e olduğu kadar attığı çevreci adımlarla da ortaya koymaktadır.

Toplumun çevre konusundaki bilgi ve bilinç düzeyini artırmak isteyen ve çevreci bir banka olmayı öncelikleri arasına alan TEB, bu kapsamda dünyamızın yaşadığı çevre sorunlarının anlatıldığı “HOME-YUVA” filminin Türkiye’deki galasını gerçekleştiren TEB, bu filmin kamuoyu tarafından fark edilip çevre konusundaki duyarlılığın artırılması için çaba göstermiştir.

## **KOBİ'LERE KATKI**

Türkiye ekonomisinin temel direklerinden KOBİ'lerin gelişimini yakından takip eden TEB, bu alandaki desteğini çok yönlü olarak sürdürmektedir.

Euro bölgesinin en büyük bankası BNP Paribas ile 2005 yılında stratejik ortaklık kuran TEB, geliştirdiği TEB KOBİ Akademi-Kurumsal Gelişim Programı ve İller İçin Gelecek Stratejisi Konferansları yoluyla KOBİ'lerin ticaret hayatlarının gelişimine katkıda bulunmayı ve rekabet avantajı sağlayacak bilgileri aktarmayı hedeflemiştir.

### **TEB KOBİ Akademi - Kurumsal Gelişim Eğitimi**

Kurumsal Gelişim Eğitimi, KOBİ'lere yurtiçi ve uluslararası pazarlardaki kârlılıklarını ve rekabet güçlerini artıracabilecekleri, uygulamalı olarak yön gösteren, firmaların stratejik açıdan nasıl doğru yönetebileceklerine dair önemli noktalara işaret eden bir eğitim programıdır. 2005 yılında başlatılan ve 27 ilde gerçekleştirilen Kurumsal Gelişim Eğitimi ile binlerce KOBİ'ye ulaşılmıştır.

### **TEB KOBİ Akademi - İller İçin Gelecek Stratejileri Konferansları**

İllerin ekonomik, ticari ve sosyal geçmişinden yola çıkılarak gelecekteki strateji ve hedeflerini belirlemek ve potansiyel yatırım alanlarını ortaya çıkarmak amacıyla düzenlenen Gelecek Stratejisi Konferansı işadamları, akademisyenler, bürokrat ve yerel yönetimin bir araya geldiği bir toplantı olup, her ay farklı bir ilde gerçekleştirilmektedir.

### **TEB KOBİ TV**

KOBİ'lere değer katma inancıyla yola çıkan TEB, KOBİ'lerin 7 gün 24 saat kesintisiz olarak bilgiye ulaşabileceği, eğitim imkânlarından yararlanabileceği, dinamik içeriğe sahip bir mecra yaratmak amacıyla sektörde bir ilk olan TEB KOBİ TV'yi kurmuştur.

### **TEB KOBİ DANIŞMANLARI**

Banka, TEB KOBİ DANIŞMANLARI ile sektörde bir yeniliğe daha imza atmıştır. TEB şubelerinde KOBİ'lerin işletmelerindeki sorunları teşhis eden, onlara çözümler öneren ve aynı zamanda önlerindeki fırsatlar hakkında yol gösteren danışmanları görev yapmaktadır.

## **Gençlere Katkı**

### **Gençler, TEB ile 'İcat Çıkar'ıyor**

Türkiye nüfusunun çok önemli bir kısmının gençlerden oluştuğunu bilen TEB; gençlerin yaratıcı ve yenilikçi fikirler üretebilmelerini teşvik etmek amacıyla her yıl "İcat Çıkar" inovasyon yarışmasını düzenlemektedir.

Özel sektör-üniversite işbirliğine güzel bir örnek oluşturan yarışma ile TEB, üniversite öğrencilerini ve genç profesyonelleri "yenilikçilik – yaratıcılık" konusunda bilinçlendirmek, yetkinliklerini geliştirmek, üniversite öğrencilerinin finans sektörü ile yakınlaşmasını sağlamak konularına katkıda bulunmaktadır.

Bu yarışmayla TEB, yenilikçi-yaratıcı fikir üretme konusunda potansiyele sahip gençlere özel eğitimler vermekte, gençleri fikirleri için ödüllendirmektedir. TEB, aynı zamanda bu konuda müşterilerini de teşvik etmek için inovasyon yarışması düzenlemekte ve başarılı olan müşterilerini ödüllendirmektedir.

TEB, üniversite ve yüksek lisans öğrencilerine yönelik başlattığı "Akıl Fikir Kampüsü" ve engelli öğrencilere yönelik olarak geliştirdiği "Engelsiz Kampus" programlarıyla üniversite



öđrencilerine inovasyon, iletiřim ve yaratıcılık alanlarında özel eđitimler vermektedir. Projeyle öđrencilerin içlerindeki yenilikçi-yaratıcı bakıř açılarını keřfetmelerine yardımcı olan TEB, öđrencilerin eđitimlerine de katkı sađlamaktadır. Türkiye'nin farklı üniversitelerinden "TEB Akıl Fikir Kampüsü" ve "TEB Engelsiz Kampüs"e katılan öđrenciler, eđitimlerine, bilgi ve birikimlerine göre TEB bünyesinde çalıřma imkanı da bulmaktadır.



## BÖLÜM II - YÖNETİME VE KURUMSAL YÖNETİM UYGULAMALARINA İLİŞKİN BİLGİLER

### YÖNETİM KURULU VE DENETİM KOMİTESİ

#### Yönetim Kurulu Başkan ve Üyeleri

İsim	Görev
Yavuz Canevi	Yönetim Kurulu Başkanı
Dr. Akın Akbaygil	Yönetim Kurulu Başkan Vekili
Jean Jacques Marie Santini	Yönetim Kurulu Başkan Vekili
Varol Civil	Görevli Üye ve Genel Müdür
Musa Erden	Görevli Üye
Yves Paul Henri Martrenchar	Üye
Patrick René Pitton	Üye
Refael Taranto	Üye
Metin Toğay	Üye

#### Yavuz Canevi, Yönetim Kurulu Başkanı

1996'dan bu yana	TEB A.Ş. Yönetim Kurulu Başkanı
1993 – 2005	İMKB Başkan Vekili ve Yönetim Kurulu Üyesi
1989 – 2005	EUROTURK BANK Yürütme Kurulu Başkanı
1987 – 1989	TURKEXIMBANK Yönetim Kurulu Başkanı
1986 – 1989	T.C. Başbakanlık Hazine ve Dış Ticaret Müsteşarı
1984 – 1986	T.C. Merkez Bankası Başkanı
1980 – 1984	T.C. Merkez Bankası Başkan Yardımcısı
1979 – 1980	T. Garanti Bankası Uluslararası İlişkiler Bölümü Sorumlu Gn. Md. Yrd.
1976 – 1979	Kambiyo Genel Müdürü (T.C. Merkez Bankası)
1974 – 1975	Maliye Müfettişliğinde aktif görev
	Georgia State University, ABD, Öğretim Üyesi University of Southern California, ABD, (USC)
	Ankara Üniversitesi, Siyasal Bilgiler Fakültesi, Maliye ve Ekonomi Bölümü

#### İş İlişkileri:

- TEB N.V. Hollanda Yönetim Kurulu Başkanı
- TEB Mali Yatırımlar A.Ş. Yönetim Kurulu Üyesi
- FNSS Savunma Sistemleri A.Ş. Yönetim Kurulu Başkanı
- TSKB Yönetim Kurulu Üyesi
- Hedef Alliance A.Ş. Yönetim Kurulu Üyesi
- NETAŞ Yönetim Kurulu Üyesi
- TUSİAD Yüksek İstişare Kurulu Üyesi
- İKV Yönetim Kurulu Üyesi
- DEİK Hollanda Yönetim Kurulu Üyesi



**Dr. Akın Akbaygil, Yönetim Kurulu Başkan Vekili**

2008'den bu yana	TEB A.Ş. Denetim Komitesi Başkan Vekili
2005'ten bu yana	TEB Finansal Kiralama A.Ş. ve TEB Faktoring A.Ş. Yönetim Kurulu Başkanı, TEB Mali Yatırımlar A.Ş. Yönetim Kurulu Üyesi
2004 – 2007	TEB Portföy Yönetimi A.Ş. Yönetim Kurulu Başkanı
2003'ten bu yana	TEB Yönetim Kurulu Başkan Vekili; TEB Mali Yatırımlar A.Ş. Genel Müdür
2003 - 2005	TEB Mali Yatırımlar A.Ş. Yönetim Kurulu Başkan Vekili
2001 – 2002	Türkiye Bankalar Birliği Yönetim Kurulu Başkan Vekili
1999'dan bu yana	Ekonomi Bank IBU Ltd. Yönetim Kurulu Başkan Vekili
1998'den bu yana	TEB N.V. Yönetim Kurulu Başkan Vekili
1997 – 2005	TEB Sigorta A.Ş. Yönetim Kurulu Başkanı, TEB Faktoring Yönetim Kurulu Üyesi
1996 – 2005	TEB Finansal Kiralama A.Ş. Yönetim Kurulu Üyesi
1994 – 2001	Türkiye Bankalar Birliği, Yönetim Kurulu Üyesi
1987 – 2003	TEB A.Ş. Yönetim Kurulu Başkan Vekili, Murahhas Aza ve Genel Müdür
1982 – 1987	TEB A.Ş. Görevli Yönetim Kurulu Üyesi,
1965 – 1982	Akbank Dış İşler Müdürü İstanbul Üniversitesi, İktisat Fakültesi, Lisans ve Doktora

**Jean-Jacques Marie Santini, Yönetim Kurulu Başkan Vekili**

2007'den bu yana	SAHARA BANK (Tripoli-Libya) Yönetim Kurulu Üyesi
2005'ten bu yana	TEB A.Ş. Yönetim Kurulu Başkan Vekili TEB Mali Yatırımlar A.Ş. Yönetim Kurulu Üyesi
2004'ten bu yana	B.M.O.I. - Banque Malgache de l'Océan Indien - Başkan Vekili BNP Paribas Nouvelle Calédonie Yönetim Kurulu Üyesi BNP Paribas Martinique Yönetim Kurulu Üyesi BNP Paribas El Djazair (Algeria) Yönetim Kurulu Başkanı EL Bank (Lubnan), YK Üyesi, BNPI daimi temsilcisi
2003'ten bu yana	BNP INTERCONTINENTALE (Paris), Yönetim Kurulu Başkanı – Genel Müdür BNP Paribas BDDI Participations (Paris) Başkanı B.I.C.I du Gabon - Banque Internationale pour le Commerce et l'Industrie (Libreville-Gabon) Başkan Vekili BNP PARIBAS Reunion Yönetim Kurulu Üyesi BNP Paribas Guadeloupe Yönetim Kurulu Üyesi BIC Comores-Banque pour l'Industrie et le Commerce (Comoros) Yönetim Kurulu Üyesi BNP Paribas Egypt Yönetim Kurulu Üyesi
2003 – 2009	BMCI B.M.C.I. - Banque Marocaine pour le Commerce et l'Industrie, (Casablanca-Morocco) Denetim Komitesi Üyesi
2003 - 2009	UBCI - Union Bancaire pour le Commerce et l'Industrie (Tunis-Tunisia) Yönetim Kurulu Üyesi
2003 – 2009	BNP Paribas Grubu, Genel Yönetim Grubu Komitesi Üyesi Uluslararası Bireysel Bankacılık Başkanı
1998 – 2003	BNP Paribas Fas Ülke Başkanı ve Marocaine pour le Commerce et l'Industrie Banque Genel Müdürü
1994 – 1998	BNP Paribas Belçika Ülke Başkanı ve Banka Genel Müdürü
1988 – 1994	BNP Paribas Uluslararası Geliştirme Departmanı Başkanı, Paris

1986 – 1988 Maliye Bakanlığı, Hazine, Finansal Piyasalar Tahmin Birimi Başkanı  
 1984 – 1986 Maliye Bakanlığı, Hazine, Avrupa Ekonomileri Birimi Başkan Vekili  
 Institut d'Etudes Politiques de Paris (ICP) mezunu  
 Paris University'de Hukuk Master'ı  
 Ecole des Hautes Etudes Commerciales (HEC)'te MBA  
 National School of Public Administration (ENA) mezunu

### **Varol Civil, Yönetim Kurulu Görevli Üyesi ve Genel Müdür**

2007'den bu yana TEB Portföy Yönetimi A.Ş., TEB Yatırım Menkul Değerler A.Ş. Yönetim Kurulu Başkanı  
 2006'dan bu yana Türkiye Bankalar Birliği Yönetim Kurulu Başkan Vekili  
 2005'ten bu yana TEB Finansal Kiralama A.Ş., TEB Faktoring A.Ş. Yönetim Kurulu Başkan Vekili  
 2005 – 2006 TEB Sigorta A.Ş. Yönetim Kurulu Başkanı  
 2003 – 2004 TEB Sigorta A.Ş. Yönetim Kurulu Başkan Vekili  
 2003'ten bu yana TEB A.Ş. Yönetim Kurulu Üyesi ve Genel Müdür,  
 TEB N.V. Yönetim Kurulu Üyesi  
 1999 – 2007 TEB Portföy Yönetimi A.Ş. Yönetim Kurulu Üyesi  
 1999 – 2005 TEB Finansal Kiralama A.Ş. Yönetim Kurulu Üyesi  
 1998 – 2005 TEB Faktoring A.Ş. Yönetim Kurulu Üyesi  
 1998 – 2003 TEB Mali Yatırımlar A.Ş. Genel Müdür  
 Türk Ekonomi Bankası A.Ş. Yönetim Kurulu Üyesi ve Genel Müdür Vekili  
 1995 – 1997 Bank Kapital Yönetim Kurulu Üyesi ve Genel Müdür  
 1992 – 1995 Arap Türk Bankası Genel Müdür Yardımcısı  
 1985 – 1992 Başbakanlık Hazine ve Dış Ticaret Müsteşarlığı, Bankalar Yeminli Murakıbbı  
 1983 – 1984 TEB A.Ş. Kredi ve Sigorta Departmanı, Uzman  
 1983 – 1984 İstanbul Üniversitesi; Sosyal Bilimler Enstitüsü, Para ve Bankacılık Bölümü  
 1992 – 1993 Marmara Üniversitesi, Contemporary Business Management Program  
 1978 – 1982 İstanbul Üniversitesi, İktisat Fakültesi, İktisat ve İşletme Bölümü

### **Musa Erden, Yönetim Kurulu Görevli Üyesi**

2008'den bu yana TEB A.Ş. Görevli Üye  
 2006 – 2008 TEB A.Ş. Danışman  
 2006 – 2008 The Otoman Fund Lmted Yönetim Kurulu Üyesi  
 2006 – 2008 Osmanlı Yapı 1 İnş. Tur. San. Tic. A.Ş. Yönetim Kurulu Başkanı  
 2006 – 2008 Osmanlı Yapı 2 İnş. Tur. San. Tic. A.Ş. Yönetim Kurulu Başkanı  
 2006 – 2008 Osmanlı Yapı 3 İnş. Tur. San. Tic. A.Ş. Yönetim Kurulu Başkanı  
 2006 – 2008 Osmanlı Yapı 4 İnş. Tur. San. Tic. A.Ş. Yönetim Kurulu Başkanı  
 2005 – 2008 TEB Mali Yatırımlar A.Ş. Denetçi  
 2005 – 2006 TEB A.Ş. Denetçi  
 2003 – 2003 MNG Bank Yönetim Kurulu Üyesi  
 2002 – 2003 Türkiye Bankalar Birliği Hakem Kurulu Üyesi  
 1996 – 2001 Osmanlı Bankası A.Ş. Genel Müdür Yardımcısı  
 1993 – 1996 Osmanlı Bankası A.Ş. Genel Müdür Vekili/YKÜ  
 1991 – 1993 Osmanlı Bankası A.Ş. Genel Müdür Vekili/MKÜ  
 1988 – 1991 Osmanlı Bankası A.Ş. Genel Müdür Yardımcısı/MKÜ  
 1986 – 1988 Osmanlı Bankası A.Ş. Koordinatör  
 1985 – 1986 Osmanlı Bankası A.Ş. Şişli Şube Müdürü



1983 – 1985	Osmanlı Bankası A.Ş. Merkez Şube 2. Müdür
1979 – 1983	Osmanlı Bankası A.Ş. Personel 2. Müdür
1976 – 1979	Osmanlı Bankası A.Ş. Müfettiş
1973 – 1976	Osmanlı Bankası A.Ş. Müfettiş Yardımcısı
1972 – 1973	Yapı ve Kredi Bankası A.Ş. Memur
1966 –1970	Ankara İktisadi ve Ticari İlimler Akademisi Bankacılık Bölümü

### **Yves Paul Henri Martrenchar, Yönetim Kurulu Üyesi**

2009'dan bu yana	Bank of the West USA, Yönetim Kurulu Üyesi BancWest Corporation USA, Yönetim Kurulu Üyesi TEB, Yönetim Kurulu Üyesi Findomestic, Yönetim Kurulu Üyesi BNP Paribas Bireysel Bankacılık "Dağıtım, Pazarlar ve Çözümler" Grup Başkanı
2007'den bu yana	BNP Paribas Assurance, Yönetim Kurulu Üyesi BNP Paribas Personal Finance, Yönetim Kurulu Üyesi
2006'dan bu yana	BNP Paribas Asset Management, Yönetim Kurulu Üyesi BNP Paribas Immobilier, Yönetim Kurulu Üyesi Partecis, Yönetim Kurulu Üyesi
2005'ten bu yana	Crédit Logement, Yönetim Kurulu Başkanı
2004'ten bu yana	Parvest LUXEMBOURG, Yönetim Kurulu Üyesi
2003'ten bu yana	Cortal Consors, Yönetim Kurulu Üyesi BNP Paribas'ın daimi temsilcisi
2003-2008	BDDF Bireysel Bankacılık Grup Başkanı
2000-2003	BNP Paribas Lüksemburg İcra Genel Müdürü
2000'den bu yana	BNP Paribas Lease Grubu, Yönetim Kurulu Üyesi
1996-2003	Fransız Bireysel Bankacılık "Dağıtım, Ürünler ve Pazarlar" Grup Başkanı
1989 - 1991	Nord Pas-de-Calais Network Müdür Vekili
1991-1993	LILLE Grup Şubelerinin Grup Başkanı
1987 - 1989	BNP SAVOIE Grup Başkanı
1980	Ecole Polytechnique
1980	BANQUE NATIONALE DE PARIS

### **Patrick René Piton, Yönetim Kurulu Üyesi**

2009'dan bu yana	The Economy Bank N.V. Yönetim Kurulu Üyesi
2008'den bu yana	TEB Faktoring A.Ş. ve TEB Finansal Kiralama A.Ş. Yönetim Kurulu Üyesi
2007'den bu yana	TEB A.Ş., TEB Portföy Yönetimi A.Ş., TEB Tüketici Finansman A.Ş., Ekonomi Bank IBU Ltd., Yönetim Kurulu Üyesi
2007'den bu yana	TEB Denetim Komitesi Başkanı
2007'den bu yana	TEB Sh. A Yönetim Kurulu Başkanı
2007'den bu yana	TEB Yatırım Menkul Değerler A.Ş. Yönetim Kurulu Başkan Vekili
2007-2008	TEB Sigorta A.Ş., TEB UCB Konut Danışmanlık A.Ş., TEB ARVAL Araç Filo Kiralama A.Ş. Yönetim Kurulu Üyesi
2005 – 2007	BNP Paribas Fildişi Sahilleri (BICICI), Yönetim Kurulu Üyesi ve Genel Müdür
2001 – 2005	BNP Paribas Genel Müdürlük, Magreb Bölgesi Başkanı, Cezayir, Tunus ve Fas'ta 3 adet iştirakin idaresinden sorumlu ve söz konusu 3 şirkette Yönetim Kurulu Üyesi
1998 – 2001	BNP Paribas Genel Müdürlük, BNP Paribas'nın kurumsal



	departmanında enerji ve kağıt ürünleri sektöründen sorumlu Başkan Vekili (“çokuluslular” portföyünden sorumlu kıdemli bankacı)
1995 – 1998	BNP Lyon, Fransa, Grup Yöneticisi
1991 – 1995	BNP St. Etienne, Fransa, Grup Yöneticisi
1988 – 1991	BNP, Aix en Provence, France, Grup Yöneticisi
1985 – 1988	BNP Nancy, Fransa, Kuzey Doğu Fransa Bölge Yöneticisi Vekili
1983 – 1985	BNP Bordo, Fransa, bireysel bankacılıktan sorumlu Grup Yöneticisi Vekili
1979 – 1983	BNP Paris Genel Müdürlük, Genel Müfettiş
1974 – 1979	BNP Vienne (Fransa), Bireysel Bankacılık Departmanı Başkan Vekili & Kurumsal Bankacılık Departmanı Başkan Vekili
1968	ESSEC Diploması, (İşletme Fakültesi) Paris, Fransa
1968	Lisans Diploması, Matematik, Lyon Üniversitesi Paris

### **Refael Taranto, Yönetim Kurulu Üyesi**

2000’den bu yana	TEB A.Ş. Yönetim Kurulu Üyesi
1987 – 2000	TEB Görevli Yönetim Kurulu Üyesi
1976 – 1987	Egebank, İzmir, Genel Müdür Vekili ve daha sonra Yönetim Kurulu Üyesi
1964 – 1976	Türk Dış Ticaret Bankası A.Ş. İzmir, Krediler ve Muhabir Bankacılık, Müdür Yardımcısı
1952 – 1964	Türkiye Kredi ve Bankası A.Ş. İzmir, çeşitli görevler İstanbul Saint Michel Koleji mezunu

### **Metin Toğay, Yönetim Kurulu Üyesi**

2005’ten bu yana	TEB A.Ş. Yönetim Kurulu Üyesi
2000’den bu yana	BNP Paribas, Türkiye Temsilcisi
1997 – 2000	Banque Paribas - Türkiye Temsilcilik Bürosu, Türkiye Temsilcisi Yardımcısı
1996 – 1997	Finans Yatırım A.Ş. İstanbul Türkiye, Genel Müdür
1994 – 1996	Banque Paribas, Paris, Fransa, Genel Müdürlük, Uluslararası Yönetici, Commodities Trade Finance
1991 – 1994	Osmanlı Bankası, İstanbul (Nisan 1996’ya kadar Banque Paribas İştiraki) Merkez Şube Müdürü
1989 – 1991	Finansbank A.Ş. Kurumsal Finansman Bölüm Başkanı
1986 – 1989	Chase Manhattan N.A. İstanbul Kurumsal Bankacılık Sorumlusu
1984 – 1985	K-Mart Corporation, Troy-Michigan, USA, Mağaza Müdür Yardımcısı
1981	University of Wisconsin, ABD, MBA, Pazarlama
1980	Orta Doğu Teknik Üniversitesi (ODTÜ), B.Sc İşletme

### Denetim Komitesi Üyeleri

İsim	Görev
Patrick René Pitton	Denetim Komitesi Başkanı
Dr. Akın Akbaygil	Denetim Komitesi Başkan Vekili

#### Patrick René Piton, Denetim Komitesi Başkanı

2009'dan bu yana	The Economy Bank N.V. Yönetim Kurulu Üyesi
2008'den bu yana	TEB Faktoring A.Ş. ve TEB Finansal Kiralama A.Ş. Yönetim Kurulu Üyesi
2007'den bu yana	TEB A.Ş., TEB Portföy Yönetimi A.Ş., TEB Tüketici Finansman A.Ş., Ekonomi Bank IBU Ltd., Yönetim Kurulu Üyesi
2007'den bu yana	TEB A.Ş. Denetim Komitesi Başkanı
2007'den bu yana	TEB Sh. A Yönetim Kurulu Başkanı
2007'den bu yana	TEB Yatırım Menkul Değerler A.Ş. Yönetim Kurulu Başkan Vekili
2007-2008	TEB Sigorta A.Ş., TEB UCB Konut Danışmanlık A.Ş., TEB ARVAL Araç Filo Kiralama A.Ş. Yönetim Kurulu Üyesi
2005 – 2007	BNP Paribas Fildişi Sahilleri (BICICI), Yönetim Kurulu Üyesi ve Genel Müdür
2001 – 2005	BNP Paribas Genel Müdürlük, Magreb Bölgesi Başkanı, Cezayir, Tunus ve Fas'ta 3 adet iştirakin idaresinden sorumlu ve söz konusu 3 şirkette Yönetim Kurulu Üyesi
1998 – 2001	BNP Paribas Genel Müdürlük, BNP Paribas'nın kurumsal departmanında enerji ve kağıt ürünleri sektöründen sorumlu Başkan Vekili ("çokuluslular" portföyünden sorumlu kıdemli bankacı)
1995 – 1998	BNP Lyon, Fransa, Grup Yöneticisi
1991 – 1995	BNP St. Etienne, Fransa, Grup Yöneticisi
1988 – 1991	BNP, Aix en Provence, France, Grup Yöneticisi
1985 – 1988	BNP Nancy, Fransa, Kuzey Doğu Fransa Bölge Yöneticisi Vekili
1983 – 1985	BNP Bordo, Fransa, bireysel bankacılıktan sorumlu Grup Yöneticisi Vekili
1979 – 1983	BNP Paris Genel Müdürlük, Genel Müfettiş
1974 – 1979	BNP Vienne (Fransa), Bireysel Bankacılık Departmanı Başkan Vekili & Kurumsal Bankacılık Departmanı Başkan Vekili
1968	ESSEC Diploması, (İşletme Fakültesi) Paris, Fransa
1968	Lisans Diploması, Matematik, Lyon Üniversitesi Paris

#### Dr. Akın Akbaygil, Denetim Komitesi Başkan Vekili

2008'den bu yana	TEB A.Ş. Denetim Komitesi Başkan Vekili
2005'ten bu yana	TEB Finansal Kiralama A.Ş. ve TEB Faktoring A.Ş. Yönetim Kurulu Başkanı, TEB Mali Yatırımlar A.Ş. Yönetim Kurulu Üyesi
2004 – 2007	TEB Portföy Yönetimi A.Ş. Yönetim Kurulu Başkanı
2003'ten bu yana	TEB A.Ş. Yönetim Kurulu Başkan Vekili; TEB Mali Yatırımlar A.Ş. Genel Müdür
2003 – 2005	TEB Mali Yatırımlar A.Ş. Yönetim Kurulu Başkan Vekili
2001 – 2002	Türkiye Bankalar Birliği Yönetim Kurulu Başkan Vekili
1999'dan bu yana	Ekonomi Bank IBU Ltd. Yönetim Kurulu Başkan Vekili
1998'den bu yana	TEB N.V. Yönetim Kurulu Başkan Vekili
1997 – 2005	TEB Sigorta A.Ş. Yönetim Kurulu Başkanı, TEB Faktoring Yönetim Kurulu Üyesi
1996 – 2005	TEB Finansal Kiralama A.Ş. Yönetim Kurulu Üyesi



1994 – 2001 Türkiye Bankalar Birliđi, Yönetim Kurulu Üyesi  
1987 – 2003 TEB A.Ş. Yönetim Kurulu Başkan Vekili, Murahhas  
Aza ve Genel Müdür  
1982 – 1987 TEB A.Ş. Görevli Yönetim Kurulu Üyesi,  
1965 – 1982 Akbank Dıř İşler Müdürü  
İstanbul Üniversitesi, İktisat Fakültesi, Lisans ve Doktora

## ÜST YÖNETİM

### Genel Müdür ve Yardımcıları ve Bankadaki Sorumlulukları

Varol Civil	Görevli Yönetim Kurulu Üyesi ve Genel Müdür	
Nilsen Altıntaş	Genel Müdür Yardımcısı	İnsan Kaynakları Grubu
Ünsal Aysun	Genel Müdür Yardımcısı	Proje Finansmanı ve Nakit Yönetimi
Melis Coşan Baban	Genel Müdür Yardımcısı	Hukuk İşleri
Turgut Boz	Genel Müdür Yardımcısı	Ticari Bankacılık Grubu
Levent Çelebioğlu	Genel Müdür Yardımcısı	Kurumsal Bankacılık & Finansal Kurumlar Grubu
Mustafa Aşkın Dolaştır	Genel Müdür Yardımcısı	Mali Kontrol Grubu
Osman Durmuş	Genel Müdür Yardımcısı	Bireysel ve İşletme Kredileri Grubu
Turgut Güney	Genel Müdür Yardımcısı	Bilgi Teknolojileri Grubu
İ. Cemal Kışmir	Genel Müdür Yardımcısı	Bireysel ve İşletme Bankacılığı Grubu
Ümit Lelebici	Genel Müdür Yardımcısı	Hazine Grubu
Saniye Telci	Genel Müdür Yardımcısı	Bankacılık Operasyonlar Grubu
Nuri Tuncalı	Genel Müdür Yardımcısı	Kredi Tahsis ve Mali Analiz Grubu
Ömer Abidin Yenidoğan	Genel Müdür Yardımcısı	Özel Bankacılık
Jean Milan Givadinovitch	Grup Risk Yönetimi Başkanı	
Ayşe Korkmaz	Risk Yönetimi ve Uyum Grubu Başkanı	
Hakan Tıraşın	Teftiş Kurulu Başkanı	

### Varol Civil, Yönetim Kurulu Görevli Üyesi ve Genel Müdür

2007'den bu yana	TEB Portföy Yönetimi A.Ş. TEB Yatırım Menkul Değerler A.Ş. Yönetim Kurulu Başkanı
2006'dan bu yana	Türkiye Bankalar Birliği Yönetim Kurulu Başkan Vekili
2005'ten bu yana	TEB Finansal Kiralama A.Ş., TEB Faktoring A.Ş. Yönetim Kurulu Başkan Vekili
2005 – 2006	TEB Sigorta A.Ş. Yönetim Kurulu Başkanı
2003 – 2004	TEB Sigorta A.Ş. Yönetim Kurulu Başkan Vekili
2003'ten bu yana	TEB A.Ş. Yönetim Kurulu Üyesi ve Genel Müdür, TEB N.V. Yönetim Kurulu Üyesi
1999 – 2007	TEB Portföy Yönetimi A.Ş. Yönetim Kurulu Üyesi
1999 – 2005	TEB Finansal Kiralama A.Ş. Yönetim Kurulu Üyesi
1998 – 2005	TEB Faktoring A.Ş. Yönetim Kurulu Üyesi
1998 – 2003	TEB Mali Yatırımlar A.Ş. Genel Müdür TEB A.Ş. Yönetim Kurulu Üyesi ve Genel Müdür Vekili
1995 – 1997	Bank Kapital Yönetim Kurulu Üyesi ve Genel Müdür
1992 – 1995	Arap Türk Bankası Genel Müdür Yardımcısı
1985 – 1992	Başbakanlık Hazine ve Dış Ticaret Müsteşarlığı, Bankalar Yeminli Murakıbbı
1983 – 1984	TEB A.Ş. Kredi ve Sigorta Departmanı, Uzman
1983 – 1984	İstanbul Üniversitesi; Sosyal Bilimler Enstitüsü, Para ve Bankacılık Bölümü
1992 – 1993	Marmara Üniversitesi, Contemporary Business Management Program
1978 – 1982	İstanbul Üniversitesi, İktisat Fakültesi, İktisat ve İşletme Bölümü



**Nilsen Altıntaş, Genel Müdür Yardımcısı - İnsan Kaynakları Grubu**

2005'ten bu yana	TEB A.Ş. Genel Müdür Yardımcısı, İnsan Kaynakları Grubu
2002 – 2005	Inovasyon Bilişim, Danışmanlık ve Eğitim Hizmetleri Ltd. (Innovative-HR) Kurucusu, Yönetim ve İnsan Kaynakları Danışmanı
2000 – 2002	Eczacıbaşı Holding A.Ş. İnsan Kaynakları ve Kurumsal İletişim Koordinatörü ve İcra Kurulu Üyesi
1995 – 2000	Eczacıbaşı Holding A.Ş. İnsan Kaynakları Müdürü, Yönetmeni, daha sonra Koordinatörü
1990 – 1995	STFA Holding A.Ş. Organizasyon ve İnsan Kaynakları Koordinatörü
1987 – 1990	STFA Holding A.Ş. Yatırımlar ve Ekonomik Analizler Müdürü
1979 – 1987	TÜBİTAK - Marmara Bilimsel ve Teknik Araştırma Enstitüsü, Kimyasal Teknolojiler Grubu Araştırma Uzmanı
1987	Boğaziçi Üniversitesi, Doçentlik
1983	İstanbul Teknik Üniversitesi, End. Kimya Müh. Doktora
1979	Boğaziçi Üniversitesi, Kimya (Proses) Mühendisliği, Yüksek Lisans
1977	Boğaziçi Üniversitesi Kimya Mühendisliği

**Ünsal Aysun, Genel Müdür Yardımcısı - Proje Finansmanı ve Nakit Yönetimi**

2008'den bu yana	TEB A.Ş. Genel Müdür Yardımcısı, Proje Finansmanı ve Nakit Yönetimi
2006 – 2006	TEB Sigorta Yönetim Kurulu Üyesi
2002 – 2008	TEB Faktoring Yönetim Kurulu Üyesi
2000 – 2008	TEB Leasing Yönetim Kurulu Üyesi
1999 – 2008	TEB A.Ş. Genel Müdür Yardımcısı, Kurumsal Bankacılık Grubu
1997 – 1999	TEB A.Ş. Genel Müdür Yardımcısı, Nakit Yönetimi Bölümü
1995 – 1997	Demirbank Nakit Yönetimi Departmanı Müdürü
1985 – 1995	İktisat Bankası, Kredi Pazarlama Yöneticiliği, Şube Müdürü, Nakit Yönetimi Birim Müdürü
1984 – 1985	UETB, Orta Vadeli Krediler Birimi Proje Değerlendirme Uzmanlığı
1980 – 1984	Türkiye Şişe ve Cam Sanayi A.Ş., Bütçe ve Mali Kontrol Bölümü Uzman Yrd.
1979 – 1980	İstanbul Üniversitesi, İşletme Fakültesi, Yüksek Lisans İstanbul Üniversitesi, İşletme Maliye Bölümü

**Melis Coşan Baban, Genel Müdür Yardımcısı - Hukuk İşleri**

2008'den bu yana	TEB A.Ş. Genel Müdür Yardımcısı, Hukuk İşleri
2005'den bu yana	TEB A.Ş. Hukuk Başmüşaviri, Yönetim Kurulu Sekreteri
2000–2005	Pekin & Pekin Hukuk Bürosu, Ortak Avukat
1998 – 2000	Pekin & Pekin Hukuk Bürosu, Kıdemli Avukat
1993 – 1998	Postacıoğlu Hukuk Bürosu, Avukat
1997	Columbia University, New York, ABD, Hukuk Yüksek Lisansı (LL.M)
1995	İstanbul Üniversitesi Hukuk Fakültesi, Hukuk Lisansı
1989	İstanbul Amerikan Robert Lisesi

**Turgut Boz, Genel Müdür Yardımcısı - Ticari Bankacılık Grubu**

2004'ten bu yana	TEB Leasing ve TEB Faktoring, Yönetim Kurulu Üyesi
2003'ten bu yana	TEB A.Ş. Genel Müdür Yardımcısı, Ticari Bankacılık Grubu
2000 – 2003	Garanti Bankası Ticari Pazarlama Birim Müdürü

2000 – 2000	Osmanlı Bankası Ticari Pazarlama Koordinatörü
1995 – 2000	Finansbank Denizli ve Ankara Şube Müdürü
1994 – 1995	Ata Menkul Kıymetler Denizli Şube Müdürü
1989 – 1994	Egebank Bornova ve Denizli Şube Müdürü
1986 – 1989	Pamukbank Karabağlar Şube Müdürü
1981 – 1986	Pamukbank Teftiş Kurulu, Müfettiş
1976 – 1980	Ankara Üniversitesi, İktisadi Ticari İlimler Akademisi, Bankacılık ve Sigortacılık Bölümü

### **Levent Çelebioğlu, Genel Müdür Yardımcısı - Kurumsal Bankacılık ve Finansal Kurumlar Grubu**

2009'dan bu yana	The Economy Bank N.V. Yönetim Kurulu Üyesi
2008'den bu yana	TEB A.Ş. Kurumsal Bankacılık ve Finansal Kurumlar Grubu Genel Müdür Yardımcısı ve TEB Finansal Kiralama A.Ş. Yönetim Kurulu Üyesi
2004 – 2008	TEB A.Ş. Genel Müdür Yardımcısı, Finansal Kurumlar Grubu
1999 – 2004	TEB A.Ş. Direktör, Proje Finansmanı ve Yatırımcı İlişkileri Departmanları
1992 – 1999	TEB A.Ş. Hazine Grubu Bölüm Başkanı
1988 – 1992	TEB A.Ş. Muhabir İlişkiler Departmanı, Müdür Yardımcısı
1987 – 1988	Yaşarbank Muhabir İlişkiler Bölümü, Müdür Yardımcısı
1979 – 1983	9 Eylül Üniversitesi, İktisat Fakültesi, Para İktisadı ve Bankacılık Bölümü

### **M. Aşkın Dolaştır, Genel Müdür Yardımcısı - Mali Kontrol Grubu**

2008'den bu yana	TEB A.Ş. Genel Müdür Yardımcısı, Mali Kontrol Grubu
2007 – 2007	TEB Arval/Factoring/Leasing Mali İşler Başkanı
1998 – 2007	The Economy Bank N.V. Amsterdam Genel Müdür Vekili
1994 – 1998	Finansbank Hollanda Genel Müdür Yardımcısı, Mali ve İdari İşler
1992 – 1994	Commercial Union Hayat Sigorta A.Ş. Genel Müdür Yardımcısı, Mali Kontrol
1990 – 1992	Finansbank A.Ş. İstanbul, Grup Başkanı, İştirakler
1986 – 1989	Arthur Andersen & Co., İstanbul, Lisbon, Londra, Cambridge Ofisleri, Kıdemli Denetçi
1985 – 1986	Türkiye Cumhuriyeti Merkez Bankası, Uzman
1984 – 1985	İstanbul Teknik Üniversitesi, İşletme Mühendisliği Öğretim Görevlisi, Yöneylem Araştırması
1983 – 1986	İstanbul Teknik Üniversitesi İşletme Mühendisliği Yüksek Lisans
1979 – 1983	İstanbul Teknik Üniversitesi İşletme Mühendisliği

### **Osman Durmuş, Genel Müdür Yardımcısı - Bireysel ve İşletme Kredileri Grubu**

2008'den bu yana	TEB A.Ş. Genel Müdür Yardımcısı, Bireysel ve İşletme Kredileri Grubu
1998 – 2008	HSBC/Demirbank A.Ş. Bireysel ve İşletme Bankacılığı Kredi ve Risk Grup Başkanı
1997 – 1998	Yapı Kredi Kart Hizmetleri A.Ş. Kredi Kartları Kredi ve Risk Bölüm Başkanı
1986 – 1996	Yapı Kredi Bankası A.Ş. Memur, Şef Yrd, Uzman, Bireysel Bankacılık Muhasebe Birim Yönetmeni
1982 – 1986	Marmara Ün. Basın Yayın Yüksek Okulu Gazet. ve Halkla İliş. 1. Bölümü/Lisans

**Turgut Güney, Genel Müdür Yardımcısı - Bilgi Teknolojileri Grubu**

2004'ten bu yana	TEB A.Ş. Genel Müdür Yardımcısı, Bilgi Teknolojileri Grubu
2000 – 2004	TEB A.Ş. Bilgi Teknolojileri Direktörü
1997 – 2000	Demirbank Bilgi Teknolojileri Koordinatörü
1995 – 1997	Oracle Danışmanlık, ABD, Kıdemli Danışman
1994 – 1995	CTG (Computer Task Group), ABD, Kıdemli Danışman
1992 – 1994	Southern Illinois University, ABD, Araştırma Görevlisi
1990 – 1992	Türkiye Kalkınma Bankası Sistem Analisti
1992 – 1994	Southern Illinois University, ABD, Master, Bilgisayar Bilimleri Mühendisliği
1985 – 1990	Hacettepe Üniversitesi, Bilgisayar Bilimleri Mühendisliği

**İ. Cemal Kışmır, Genel Müdür Yardımcısı - Bireysel ve İşletme Bankacılığı Grubu**

2008'den bu yana	TEB Yatırım Menkul Değerler A.Ş., Yönetim Kurulu Üyesi
2006'dan bu yana	TEB Portföy Yönetimi A.Ş., Yönetim Kurulu Başkan Vekili
2005 – 2006	TEB Sigorta, Yönetim Kurulu Üyesi
2005'ten bu yana	TEB A.Ş. Genel Müdür Yardımcısı Bireysel ve İşletme Bankacılığı Grubu
1997 – 2005	Garanti Bankası, Birim Müdürü, Bireysel ve İşletme Bankacılığı Müdürü Pazarlama ve Müşteri İlişkileri Yönetimi Müdürü Kredi Kartları Müdürü
1995 – 1997	University Hartford, Barney School of Business - Executive MBA
1990 – 1994	Mobil Oil Türk, Perakende Satış ve Pazarlama Programları Yöneticisi
1988 – 1989	STFA Dış Ticaret A.Ş., Bölge Koordinatörü
1987 – 1988	Tekfen Dış Ticaret, Bölge Sorumlusu
1986- 1987	Marmara Üniversitesi, "Contemporary Management" Postgraduate Program
1982 – 1986	Marmara Üniversitesi, İktisadi ve idari Bilimler Fakültesi, İşletme Bölümü

**Ümit Leblebici, Genel Müdür Yardımcısı - Hazine Grubu**

2001'den bu yana	TEB A.Ş. Genel Müdür Yardımcısı, Hazine Grubu
1999 – 2001	TEB A.Ş. Direktör, Hazine Grubu
1997 – 1999	Osmanlı Bankası Hazine Müdürü
1997 – 1997	Ulusal Bank Hazine Müdürü
1991 – 1997	Midland Bank Hazine Müdürü
1988 – 1994	İstanbul Üniversitesi, Finans Ana Bilim Dalı Yüksek Lisans
1984 – 1988	İstanbul Üniversitesi, İşletme Fakültesi

**Saniye Telci, Genel Müdür Yardımcısı - Bankacılık Operasyonlar Grubu**

2005'ten bu yana	TEB A.Ş. Genel Müdür Yardımcısı, Operasyonlar Grubu
1999 – 2005	TEB A.Ş. Operasyonlar Bölümü/Direktör Şube ve Genel Müdürlük Operasyonları & Hazine Operasyon
1997 – 1999	T. Garanti Bankası A.Ş. Operasyon Merkezi/Operasyon Müdürü
1994 – 1997	T. Garanti Bankası A.Ş. İst. 1.Bölge Operasyon Müdürlüğü - Kozyatağı Kurumsal Şb./Operasyon Müdürü İst. 2. Bölge Operasyon Müdürlüğü - İstanbul Kurumsal Şb./Operasyon Müdürü



1991 – 1994	T. Garanti Bankası A.Ş. İst. 3. Bölge Müdürlüğü/Müdür Yardımcısı
1987 – 1991	T. Garanti Bankası A.Ş. Dış İşlemler Müdürlüğü/Şef Yardımcısı-Müdür Yardımcısı
1984 – 1987	Anadolu Bankası T.A.Ş. Dış İşlemler Müdürlüğü/Kambiyo Uzman Yardımcısı
1977 – 1982	İstanbul Üniversitesi, İktisat Fakültesi

#### **Nuri Tuncalı, Genel Müdür Yardımcısı - Kredi Tahsis ve Mali Analiz Grubu**

2008'den bu yana	TEB A.Ş. Genel Müdür Yardımcısı, Kurumsal ve Ticari Krediler Grubu
2001 – 2008	TEB A.Ş. Genel Müdür Yardımcısı, Kredi Tahsis ve Mali Analiz Grubu
1999 – 2001	TEB A.Ş. Kredi Tahsis Departmanı Direktörü
1996 – 1999	TEB A.Ş. Kredi Tahsis Departmanı Yöneticisi
1988 – 1996	TEB A.Ş. Kredi Kontrol, Gayrettepe Şb., Kredi Tahsis Müdür Yardımcısı
1986 – 1988	TEB A.Ş. Teftiş Kurulu, Müfettiş
1984 – 1986	Akbank Teftiş Kurulu, Müfettiş
1978 – 1982	Boğaziçi Üniversitesi, İktisadi ve İdari Bilimler Fakültesi, İşletme Bölümü

#### **Ömer Yenidoğan, Genel Müdür Yardımcısı - Özel Bankacılık**

2007'den bu yana	TEB A.Ş. Genel Müdür Yardımcısı, Özel Bankacılık
2003'den bu yana	TEB Portföy Yönetimi A.Ş. Genel Müdür
2001 – 2003	TEB Bireysel Bankacılık Pazarlama ve Satış Direktörü
1999 – 2001	TEB Portföy Yönetimi Pazarlama, Satış ve İş Geliştirmeden Sorumlu Grup Yöneticisi
1997 – 1999	TEB Yatırım Menkul Değerler A.Ş. Birim Yöneticisi, Yatırım Fonları Dağıtım Kanalları
1995 – 1997	Citibank N.A. Kredi Kartları Bölümü Yönetici Yardımcısı
1994 – 1995	University of Nottingham, Nottingham, UK, Finansal MBA
1989 – 1994	Marmara Üniversitesi Kamu Yönetimi Maliye Bölümü
1982 – 1989	Galatasaray Lisesi

#### **İç Sistemler Kapsamındaki Birimlerin Yöneticileri**

##### **Jean Milan Givadinovitch, Grup Risk Yönetimi Başkanı**

2009	TEB A.Ş. Grup Risk Yönetim Başkanı, TEB Finansal Kiralama A.Ş., TEB Faktoring A.Ş., TEB Yatırım Menkul Değerler A.Ş. ve TEB Portföy Yönetimi A.Ş. Yönetim Kurulu Üyesi
2002-2009	Bancwest Denetçi Bank of West İç Kontrol ve Teftiş Direktörü
1998-2002	BNP Paribas, Teftiş Başkan Yardımcısı
1997-1998	BNP Paribas; Doğu Asya Pasifik Bölgesi Başkanı
1992-1997	BNP Plc Genel Müdür Yardımcısı
1989-1992	BNP Paribas; Büyük Kurumsallar Bölümü; Müşteri İlişkileri Yöneticisi
1985-1989	BNP Paribas; Müfettiş
1983-1985	BNP Paribas; Kurumsal Müşteriler Yöneticisi
1981-1983	BNP Paribas; Kurumsal Finans Yöneticisi
1997-1998	Institut des Techniques de Marche

1975-1978	Ecole Des Hautes Etudes Commerciales - Paris- Diplome H.E.C/ Ticaret Yüksek Öğrenim Diploması/Lisans
1975-1979	Institut d'etudes Politiques de Paris, Siyaset Bilimi Master

### **Ayşe Korkmaz, Risk Yönetimi ve Uyum Grubu Başkanı**

2008'den bu yana	TEB A.Ş. Risk Yönetimi ve Uyum Grubu Başkanı
2006 – 2008	TEB A.Ş. Grup Uyum, İç Kontrol ve Operasyonel Risk Başkanlığı
2003 – 2005	TEB A.Ş. Mali Yatırımlar A.Ş. Denetim Koordinatörü
2000 – 2003	Bankacılık Düzenleme ve Denetleme Kurumu, Bankalar Yeminli Murakıbbı
1995 – 2000	Hazine Müsteşarlığı, Bankalar Yeminli Murakıbbı
1991 – 1995	A.Ü. Siyasal Bilgiler Fakültesi, İşletme Bölümü

### **Hakan Tıraşın, Teftiş Kurulu Başkanı**

2006'dan bu yana	TEB A.Ş. Teftiş Kurulu Başkanı
2004 – 2005	TEB A.Ş., Genel Müdür Yardımcısı, Organizasyon, Banknot Piyasaları ve Destek Hizmetleri Grubu ve Genel Sekreter
1992 – 2004	TEB A.Ş. Genel Sekreter
1989 – 1992	TEB A.Ş. Müfettiş
1973 – 1989	Akbank, Şube Yetkilisi ve Müfettiş
1972 – 1977	İstanbul İktisadi ve Ticari İlimler Akademisi

### **Denetçilerin Görev Süreleri ve Mesleki Deneyimleri**

#### **Ayşe Aşardağ, Denetçi**

2009	TEB ARVAL Araç Filo Kiralama A.Ş. Yönetim Kurulu Üyesi TEB Sh. A Yönetim Kurulu Üyesi
2008 – 2009	TEB ARVAL Araç Filo Kiralama A.Ş. Yönetim Kurulu Başkan Vekili, Tasfiye Halinde Etkin Temizlik Hizmetleri A.Ş. Yönetim Kurulu Başkanı
2008'den bu yana	TEB Tüketici Finansman A.Ş. Yönetim Kurulu Başkan Vekili
2007 – 2009	TEB Sh. A Yönetim Kurulu Başkan Vekili
2007 – 2008	TEB Sigorta A.Ş., TEB İletişim ve Yayıncılık Hizmetleri A.Ş., Etkin Personel Taşımacılık Hizmetleri A.Ş., Etkin Temizlik Hizmetleri A.Ş. Yönetim Kurulu Başkanı, TEB Tüketici Finansman A.Ş. ve TEB ARVAL Araç Filo Kiralama A.Ş. Yönetim Kurulu Üyesi
2007'den bu yana	TEB UCB Konut Danışmanlık A.Ş. Yönetim Kurulu Başkanı
2004'ten bu yana	Ege Turizm ve İnşaat A.Ş., Yönetim Kurulu Başkan Vekili
2003'ten bu yana	Ekonomi Bank IBU Ltd. Yönetim Kurulu Üyesi
2001– 2009	TEB Finansal Kiralama A.Ş., TEB Faktoring A.Ş., TEB Yatırım Menkul Değerler A.Ş. Denetçilikleri
2001'den bu yana	TEB Mali Yatırımlar A.Ş., Bütçe ve Mali Kontrol Koordinatörü, TEB Denetçi
2001 – 2007	TEB Sigorta A.Ş. Yönetim Kurulu Üyesi, TEB Portföy Yönetimi A.Ş. Denetçiliği
1995 – 2000	TEB Bütçe ve Mali Kontrol Bölümü
1994 – 1995	University of Glamorgan, Muhasebe Öğretim Üyeliği
1987 – 1994	Price Waterhouse, İstanbul, Londra Denetim Bölümü
1992	Institute of Chartered Accountants in England and Wales, ACA
1987	Boğaziçi Üniversitesi, İdari Bilimler Fakültesi, İşletme Bölümü, BS



### **Cihat Madanoğlu, Denetçi**

2009'dan bu yana	TEB Yatırım Menkul Değerler A.Ş. Denetçi, TEB ARVAL Araç Filo Kiralama A.Ş. Yönetim Kurulu Üyesi
2008 – 2009	TEB ARVAL Araç Filo Kiralama A.Ş. Denetçi; Tasfiye Halinde Etkin Temizlik Hiz. A.Ş. Yönetim Kurulu Başkan Vekili
2007 – 2009	TEB Portföy Yönetimi A.Ş., Denetçi
2007 – 2008	TEB Sigorta A.Ş., TEB İletişim ve Yayıncılık Hizmetleri A.Ş., Etkin Personel Taşımacılık Hizmetleri A.Ş., Etkin Temizlik Hizmetleri A.Ş. Yönetim Kurulu Başkan Vekili, TEB UCB Konut Danışmanlık A.Ş. ve TEB ARVAL Araç Filo Kiralama A.Ş., Yönetim Kurulu Üyesi
2007'den bu yana	TEB Tüketici Finansman A.Ş., Yönetim Kurulu Üyesi, TEB Finansal Kiralama A.Ş. ve TEB Faktoring A.Ş. Denetçilikleri
2006 – 2007	TEB Sigorta A.Ş. Yönetim Kurulu Üyesi
2006'dan bu yana	TEB A.Ş., Denetçi
2005'ten bu yana	Ekonomi Bank İBU Ltd, Yönetim Kurulu Üyesi
2005 – 2006	TEB Sigorta, Denetçi
2005 – 2006	TEB Faktoring A.Ş. Yönetim Kurulu Üyesi
2004'ten bu yana	Ege Turizm ve İnşaat A.Ş. Yönetim Kurulu Başkanı
2004 – 2006	TEB Finansal Kiralama A.Ş. Yönetim Kurulu Üyesi
2002 – 2006	TEB Yatırım Menkul Değerler A.Ş. Denetçi
2001'den bu yana	TEB Mali Yatırımlar A.Ş. Koordinatör
2000 – 2004	TEB Finansal Kiralama A.Ş. Denetçi
1999 – 2001	TEB Yatırım Menkul Değerler A.Ş. Denetçi
1997 – 2005	TEB Sigorta, Yönetim Kurulu Üyesi
1997 – 2005	TEB A.Ş. Yönetim Kurulu Üyesi
1997 – 2004	TEB Faktoring A.Ş. Denetçi
1997 – 2000	TEB Finansal Kiralama A.Ş. Yönetim Kurulu Üyesi
1997 – 1999	TEB Yatırım Menkul Değerler A.Ş., Yönetim Kurulu Üyesi
1996 – 2001	TEB A.Ş. Genel Müdür Yardımcısı
1992 – 1996	Başbakanlık Toplu Konut İdaresi Başkanlığı, İdari ve Mali İşler Daire Başkanı
1989 – 1992	Avrupa Birliği Ülkelerinde (Dolaylı Vergilerde Uyumlaştırma, Topluluk Bütçesi) Öğretim Görevlisi ATAUM, Ankara Üniversitesi
1988 – 1992	Baş Hesap Uzmanı (Maliye Bakanlığı)
1978 – 1988	Hesap Uzmanı (Maliye Bakanlığı)
1987	Vanderbilt University, Nashville TN U.S.A., Kalkınma Ekonomisi
1977	Vergi Memuru
1976	Ankara Üniversitesi Siyasal Bilgiler Fakültesi İktisat ve Maliye Bölümü

## TÜRK EKONOMİ BANKASI'NDA FAALİYET GÖSTEREN KOMİTELER

### Kredi Komitesi

Kredi Komitesi Bankacılık Düzenleme ve Denetleme Kurulu'nun tayin ve tesbit edeceği kurallar çerçevesinde Yönetim Kurulu'nca kendisine devredilen yetki ve limit dahilinde kredi açmaya karar verebilir.

Başkan : Musa ERDEN  
Başkan Vekili : Varol CİVİL  
Üye : Yavuz CANEVİ

### Denetim Komitesi

Kuruluş Amaçları:

- İç sistemlerin merkezileştirilmesi, prosedürlerin geçerlilik kazanması, aşağıda belirtilen sekiz risk ailesine ilişkin tüm risklerin kontrol edilmesi ve denetlenmesi:
  - a. Kredi ve karşı taraf riski: Karşı tarafın temerrüdü
  - b. Piyasa ve likidite riski: Piyasa fiyatındaki dalgalanmalar
  - c. İdari risk: Operasyonların uygun yürütülmesi (operasyonel risk dahil)
  - d. Yasal risk: Vergisel, hukuki ve tüm bankacılık mevzuatı ile ilgili düzenlemelere uygunluk
  - e. Muhasebesel risk: Düzenlemelere uygunluk ve hesapların doğru ve şeffaf sunumu
  - f. BT riski: Bilgi sistemlerin yeterliliği ve güvenliği
  - g. İnsan kaynakları riski: Personelin görevsel ve niteliksel yeterliliği
  - h. İtibar ve ticari risk: Grup imajının zedelenmesi
- Risk politikası kurallarının, risk yönetimi, iç kontrol ve uyuma ilişkin çalışma usul ve esaslarının belirlenmesi,
- Grup'un iç kontrol ve risk yönetiminin verimlilik ve yeterliliğinin ve bunların faaliyetlerinin ve muhasebe ve raporlama sisteminin uygunluğunun denetlenmesi,
- Banka'nın faaliyetlerini kesintisiz ve güvenilir bir şekilde sürdürmesini engelleyebilecek hususlardan veya kanun ihlallerinden ve uygulanan mevzuattan Yönetim Kurulu'nun haberdar edilmesi ve alınması gereken tedbirler, yapılması gereken uygulamalar ve Yönetim Kurulu tarafından alınması gerektiğini düşündüğü kararlara ilişkin olarak rapor vermek suretiyle Yönetim Kurulu'na düzenli bir şekilde tavsiyede bulunulması.

Komite en az iki ayda bir kez toplanır.

Başkan : Patrick René PITTON  
Başkan Vekili : Dr. Akın AKBAYGİL

### Yönetim Kurulu ve Komite üyelerinin İlgili Toplantılara Katılımları Hakkında Bilgiler:

Ana Sözleşme'nin 24. maddesi gereğince Yönetim Kurulu toplantı nisabı en az yedi (7) üyenin katılımı ile sağlanır. Kararlar en az yedi (7) üyenin olumlu oyu ile alınır. Yönetim Kurulu tarafından 2009 yılı içinde 113 karar, Denetim Komitesi tarafından 16 karar alınmıştır. Yönetim Kurulu üyelerinin ve Komite üyelerinin toplantılara katılımı yeterli düzeyde olmuştur.

### İNSAN KAYNAKLARI UYGULAMALARINA İLİŞKİN BİLGİLER

Bankamızın hedef ve stratejileri doğrultusunda, nitelikli insan gücü alımını gerçekleştirmek için işe alım politikamız; üniversite mezunu, temsil yönü güçlü, analitik düşünebilen, insan ilişkilerinde başarılı olabilenlerin tercih edilmesidir.

Doğru seçme-yerleştirme sistem ve araçlarıyla; yüksek potansiyelli, gelecek vaat eden, yaratıcı, yenilikçi, katma değer yaratacak kişileri Grubumuza kazandırmak hedeflenmektedir. Grup içinde yüksek potansiyelli, terfi etmeye hak kazanan başarılı personelimiz, performans değerlendirmeleri yapıldıktan sonra, kadro ihtiyaçlarımıza göre, sadece Banka içinde değil TEB Finansal Hizmetler Grubu Şirketleri içinde de değerlendirilmektedir.

### BANKANIN DAHİL OLDUĞU RİSK GRUBU İLE YAPTIĞI İŞLEMLERE İLİŞKİN BİLGİLER

Bankamız dahil olduğu risk grubu ile ilgili çeşitli bankacılık işlemleri yapmakta olup, bu işlemler ticari amaçlarla ve geçerli piyasa fiyatlarıyla uyumlu gerçekleştirilmektedir. Yıllardır izlenen bu politikanın en önemli göstergesi, Bankamızın toplam nakdi ve gayrinakdi kredileri içinde risk grubunun payının %2'nin altında kalmış olmasıdır. Risk grubu ile yapılmış kredi işlemleri ve toplam Bankamız kredi riski içindeki payları 31.12.2009 ve 31.12.2008 tarihi itibarıyla aşağıdaki gibidir:

(%)	31.12.2009	31.12.2008
Toplam nakdi krediler içindeki payı	0.59	0.12
Toplam gayrinakdi krediler içindeki payı	4.09	0.74
Toplam nakdi ve gayrinakdi krediler içindeki payı	1.56	0.29

Bankamızın dahil olduğu risk grubu ile ilgili diğer detay açıklamalara "Faaliyet Raporu"nun 4'üncü bölümü b bendinde "Bankalarca Kamuya Açıklanacak Finansal Tablolar ile Bunlara İlişkin Açıklama ve Dipnotlar Hakkında Tebliğ" hükümlerine göre hazırlanarak sunulmuş, 31.12.2009 tarihli Mali Tablolar ve Bağımsız Denetim Raporu'nun VII'inci bölümünün 1'inci ve 2'nci maddelerinde detaylı olarak yer verilmiştir.

### DESTEK HİZMETİ ALINAN FAALİYETLER VE KURULUŞLAR

Bankaların Destek Hizmeti Almalarına ve Bu Hizmeti Verecek Kuruluşların Yetkilendirilmesine İlişkin Yönetmelik kapsamında; Telegami Satış Hizmetleri San. ve Tic. Ltd. Şti. firmasından alınacak "kredi kartı satış ve pazarlama" hizmeti için BDDK'ya 2009 yılı içinde izin başvurusu yapılmış; sözkonusu firmadan bahsekonu hizmetin alınabilmesine ilişkin Bankamız izin başvurusu olumlu sonuçlanmıştır.



## **TÜRK EKONOMİ BANKASI ANONİM ŞİRKETİ'NİN 30 MART 2010 TARİHLİ OLAĞAN GENEL KURUL TOPLANTISI GÜNDEMİ**

- 1- Açılış ve toplantı başkanı, iki oy toplama memuru ve iki kâtipten oluşan Başkanlık Divanı'nın teşkili,
- 2- Toplantı tutanağını imzalamak üzere Başkanlık Divanı'na yetki verilmesi,
- 3- Yönetim Kurulu'ndan ayrılan bir üyenin yerine T.T.K. 315. maddesi gereğince yapılan tayinin onaylanması hakkında karar ittihazı,
- 4- Mevzuat hükümleri uyarınca hazırlanan 2009 yılına ait Yönetim Kurulu Faaliyet Raporu ile Denetçiler Raporunun okunması, müzakere ve tasvibi,
- 5- 2009 yılı bilançosu ile gelir-gider tablosunun okunması, müzakere ve tasdiki ile karın dağıtım konusundaki Yönetim Kurulu teklifinin kabulü veya değiştirecek şekilde kabul yahut reddi hakkında karar alınması, bu konudaki önerilerin görüşülmesi,
- 6- Bağımsız Denetleme Kuruluşunca düzenlenen yıllık denetleme raporu özetinin okunması ve Yönetim Kurulunca 2010 yılı için mali tablolarının onaylanması ve denetlenmesi için görevlendirilen Bağımsız Denetleme Kuruluşunun onaylanması hakkında karar ittihazı,
- 7- 2009 yılında Bankamızca yapılan bağışlar hakkında Genel Kurul'a bilgi verilmesi,
- 8- Bankamız çalışanlarına 2009 yılı performansına bağlı olarak verilmesi planlanan "performans ikramiyesi" hakkında Genel Kurul'a bilgi verilmesi,
- 9- Yönetim Kurulu üyeleri ile denetçilerin 2009 yılı işlemlerinden dolayı ibra edilmeleri,
- 10- Yönetim Kurulu üyeleri ile denetçilerin görev sürelerinin saptanması ve seçimlerinin yapılması,
- 11- Yönetim Kurulu ve Kredi Komitesi üyeleri ile Denetçilere ödenecek huzur hakkı ve ücretlerin saptanması,
- 12- Yönetim Kurulu üyelerinin Türk Ticaret Kanunu'nun 334.- 335. maddelerinde yazılı işlemleri yapabilmeleri hakkında karar ittihazı.

## ÖZET YÖNETİM KURULU RAPORU

### Sayın Pay Sahiplerimiz,

2009 yılı hesap dönemine ilişkin Yönetim Kurulu ve Denetçiler Raporları ile Kar ve Zarar Hesapları inceleme ve onayınıza sunulmuştur.

2008 yılında başlayan global ekonomik krizin Türkiye'deki etkileri 2009 yılının ilk iki çeyreğinde fazlasıyla hissedilmiştir. Yerel ve uluslararası ekonomideki daralma, bütün finansal kurumları çeşitli mali önlemler almaya itmiştir. Küresel kriz, kurumlara verimli çalışmanın gereğini bir kez daha hatırlatırken; piyasa konumunun korunması ve geliştirilmesi açısından yenilikçi ve yaratıcı ürün geliştirme gücünün değerini yeniden ortaya koymuştur.

TEB, başta bireysel ve ticari bankacılık olmak üzere tüm işkollarında

- yenilikçi ürünler ve hizmetler sunmasının,
- verimli çalışmasının,
- müşterilerine katma değer sağlamanın,
- insan kaynakları ve teknolojiye yatırım yapmasının

ödülünü 2009 gibi zor bir yılı başarıyla tamamlayarak almıştır.

Saygı, güvenilirlik, tutku ve adanmışlık, yenilikçilik ve yaratıcılık... Bu değerleri samimi bir şekilde benimseyerek kriz konjonktürünün derin etkilerinden korunan TEB, yenilikçi bir yaklaşımla geliştirdiği ürün ve hizmetleri ile pazar payını pekiştirmiş, 2009 yılında da müşterilerinin danışman bankası olmaya devam etmiştir. "Bizi TEB yapan değerlerimize sahip çıkarak" 2009 yılında da yenilikçilik ve yaratıcılık adına pek çok örnek çalışmaya imza atmış bulunuyoruz.

Değerlerimiz ve yenilikçi yaklaşımımız ile 2010 yılında da müşterilerimize, çalışanlarımıza, hissedarlarımıza ve diğer sosyal paydaşlarımıza karşı sorumluluklarımızı yerine getireceğimize gönülden inanıyorum. TEB'in tüm faaliyetlerini bu bakış açısıyla şekillendirdiğimiz sürece, kârlılığımız sürekli ve operasyonel performansımız güçlü olmaya devam edecektir.

**Saygılarımızla,**

**Yönetim Kurulu**

## KÂR DAĞITIM TEKLİFİ

2009 yılı Bilanço kârını teşkil eden 210,166,984.50TL'nin, Ana Sözleşme 52'nci maddesinin (A) ve (B) fıkraları uyarınca aşağıdaki şekilde dağıtılması önerilmektedir.

TÜRK EKONOMİ BANKASI A.Ş. 2009 YILI KAR DAĞITIM TABLOSU (TL)		
1.	Ödenmiş/Çıkarılmış Sermaye	1.100.000.000,00
2.	Toplam Yasal Yedek Akçe (Yasal Kayıtlara Göre)	34.959.467,94
Esas sözleşme uyarınca kar dağıtımda imtiyaz var ise söz konusu imtiyaza ilişkin bilgi		
		Yasal Kayıtlara (YK) Göre
3.	Dönem Kârı	256.836.399,72
4.	Ödenecek Vergiler ( - )	(46.669.415,22)
5.	Net Dönem Kârı ( = )	210.166.984,50
6.	Geçmiş Yıllar Zararları ( - )	(0)
7.	Birinci Tertip Yasal Yedek ( - )	(10.508.349,23)
8.	Konsolidasyona Dahil İştirakin(*) Dağıtım Kararı Alınmamış Dağıtılabilir Kâr Tutarı ( - )	
9.	<b>NET DAĞITILABİLİR DÖNEM KÂRI (=)</b>	199.658.635,27
10.	Yıl içinde yapılan bağışlar ( + )	
11.	<b>Birinci temettüün hesaplanacağı bağışlar eklenmiş net dağıtılabilir dönem kârı</b>	
12.	Ortaklara Birinci Temettü	0
	-Nakit	0
	-Bedelsiz	0
	- Toplam	0
13.	İmtiyazlı Hisse Senedi Sahiplerine Dağıtılan Temettü	0
14.	Yönetim kurulu üyelerine, çalışanlara vb.'e temettü	0
15.	İntifa Senedi Sahiplerine Dağıtılan Temettü	0
16.	Ortaklara İkinci Temettü	0
17.	İkinci Tertip Yasal Yedek Akçe	0
18.	Statü Yedekleri	0
19.	Özel Yedekler	0
20.	<b>OLAĞANÜSTÜ YEDEK</b>	199.658.635,27
21.	<b>Dağıtılması Öngörülen Diğer Kaynaklar</b>	
	- Geçmiş Yıl Kârı	
	- Olağanüstü Yedekler	
	- Kanun ve Esas Sözleşme Uyarınca Dağıtılabilir Diğer Yedekler	

(\*) İştirak kavramı, ana ortaklığın iştirak, bağlı ortaklık ve müşterek yönetime tabi ortaklıklarını da içerecek şekilde kullanılmıştır.

DAđITILAN KÂR PAYI ORANI HAKKINDA BİLGİ(1)				
PAY BAđINA TEMETTÜ BİLGİLERİ				
	GRUBU	TOPLAM TEMETTÜ TUTARI (TL)	1 TL NOMİNAL DEđERLİ HİSSEYE İSABET EDEN TEMETTÜ	
			TUTARI (TL)	ORAN (%)
BRÜT	YOK	0	0	0
NET	YOK	0	0	0
DAđITILAN KÂR PAYININ BAđIŞLAR EKLENMİŞ NET DAđITILABİLİR DÖNEM KÂRINA ORANI				
ORTAKLARA DAđITILAN KÂR PAYI TUTARI (TL)	ORTAKLARA DAđITILAN KÂR PAYININ BAđIŞLAR EKLENMİŞ NET DAđITILABİLİR DÖNEM KÂRINA ORANI (%)			
0	0			

(1) Kârda imtiyazlı pay grubu olması halinde grup ayırımına yer verilecektir.

### PERFORMANS İKRAMIYESİ VE SATIŞ PRİMLERİ

2010 yılında ödenmek üzere bankamız 2009 yılı mali tablolarında; çalışanlarımızın yıl içindeki performanslarına bađlı olarak 14,9 milyon TL ve satış elemanlarımızın 2009 yılında gerçekleřtirdikleri satışlarına paralel olarak satış primi adı altında 1.6 milyon TL olmak üzere toplam 16,5 milyon TL performans ikramiyesi ve satış primi karřılıđı ayrılmıřtır.

## KURUMSAL YÖNETİM İLKELERİ UYUM RAPORU

### BÖLÜM I - PAY SAHIPLERİ

#### 1- Kurumsal Yönetim İlkelerine Uyum Beyanı

Bankamız, Sermaye Piyasası Kurulu (SPK) tarafından 2003 yılı Temmuz ayında yayınlanan ve halka açık şirketlerde profesyonel yönetim, şeffaflık ve etik değerleri ön plana çıkartacak şekilde faaliyetler esnasında uyulması önerilen prensipleri içeren “Kurumsal Yönetim İlkeleri (Corporate Governance)”ne tam uyumu hedeflemektedir.

Önümüzdeki dönemde kredibilite değerlemesi (derecelendirmeler) kadar önem kazanacağına inandığımız bu ilkelere uyumu düzenleme ve takip amacıyla 24 Ocak 2004 tarih, 3609/4 sayılı Yönetim Kurulu kararımız ile Yönetim Kurulu seviyesinde kurulan “Kurumsal Yönetim Komitesi” çalışmalarına başlayarak aşağıda yer vereceğimiz fonksiyonların oluşumunu icra etmiştir.

2003 yılında yayınlanan bu ilkelere uyum, bir süreci gerektirmekle birlikte Bankamızda söz konusu ilkelerin tamamına yakın bölümüne herhangi bir çıkar çatışması yaşanmaksızın riayet edildiğini belirtmek isteriz.

#### 2- Pay Sahipleri ile İlişkiler Birimi

Temettü, sermaye artırım işlemleri ile Genel Kurul gündem ve kararlarını kayıtlı ortaklara duyurmak, TTK'nun 326/1. fıkrası hükmü gereği Pay Defterini tutmak ve ortaklarımız ile hukuki ve operasyonel ilişkileri sürdürmek amacıyla Bankamız bünyesinde “Pay Sahipleri ile İlişkiler Birimi” (organizasyon şemamızdaki ismi “Hissedarlar Birimi”) mevcut olup, bu ünitimize ait bilgiler aşağıda sunulmaktadır:

Cüneyt Temiztürk (Birim Yönetmeni)  
Tel: 0212 251 21 21 (dahili 1923)  
Faks: 0212 249 65 68  
E-posta: [cuneyt.temizturk@teb.com.tr](mailto:cuneyt.temizturk@teb.com.tr)

Adı geçen birimimiz Yönetim Kurulu Genel Sekreterliği'ne bağlı çalışmaktadır.

Hissedarlar Birimimiz, 2009 yılı içinde; 1 adet Olağan Genel Kurul işlemlerinin yanı sıra;

- 18 adet sermaye artırım kupon işlemi (Merkezi Kayıt Kuruluşu A.Ş.-MKK kanalıyla yapılan işlemler hariç),
- 4 adet kâr payı ödemesi işlemi (Merkezi Kayıt Kuruluşu A.Ş.-MKK kanalıyla yapılan işlemler hariç),
- 2 adet hisse senedi kaydileştirme işlemi gerçekleştirmiştir.

Ayrıca Bankamızda, yerli ve yabancı yatırımcılarımızla ilişki kurmak, kendilerini Bankamız faaliyetleri ve mali sonuçları hakkında bilgilendirmek amacıyla “Yatırımcı İlişkileri ve Kurumsal Yönetim Departmanı” da mevcuttur.

Adı geçen departmanın fonksiyonları Yönetici Çiğdem Başaran ve Özgün Zaimoğlu tarafından yürütülmektedir.

Yöneticilerimizin iletişim bilgileri aşağıda sunulmuştur:

Çiğdem Başaran (Yönetici)  
Tel: 0212 251 21 21 (dahili 1532)  
Faks: 0212 249 65 68  
E-posta: [ciqdem.basaran@teb.com.tr](mailto:ciqdem.basaran@teb.com.tr)

Özgün Zaimoğlu (Yetkili)  
Tel: 0212 251 21 21 (dahili 3320)  
Faks: 0212 249 65 68  
E-posta: [ozgun.zaimoglu@teb.com.tr](mailto:ozgun.zaimoglu@teb.com.tr)

### 3- Pay Sahiplerinin Bilgi Edinme Haklarının Kullanımı

Bankamızın internet sitesinde “Yatırımcı İlişkileri” ve “Kurumsal Yönetim” başlıkları altında başta yatırımcılarımız olmak üzere, kamuya yönelik bilgiler içeren

<http://www.teb.com.tr/Main/HaritaYatirimci.aspx>

<http://www.teb.com.tr/Main/HaritaKurumsalYonetim.aspx>

internet adreslerinde;

- TEB – BNP Paribas
- Hisse Fiyat Bilgisi
- Finansal Takvim
- Ratinglerimiz
- Finansal Göstergeler
- Bağımsız Denetim Raporları
- Sunum
- Sermaye Artırımı ve Temettü
- Faaliyet Raporları
- Özel Durum Açıklamaları
- Analist Raporları
- Analist Önerileri
- Basın Bültenleri
- Sıkça Sorulan Sorular
- Bize Ulaşın
- UFRS Mali Tablolar
- TL Geçiş Duyurusu
- Kurumsal Yönetim İlkeleri
- Yönetim
- Genel Kurul
- Komiteler
- Politikalar

başlıkları altında Türkçe ve İngilizce detaylı bilgiler sunulmaktadır.

2009 yılı içinde Bankamız ile ilgili, yapılan toplantılar hariç, telefon ve e-posta kanalıyla ulaşan 100'ye yakın soru cevaplanmıştır. İletilen sorular muhtelif konulara yöneliktir. Pay sahiplerinin, ticari sır niteliğinde olmayan veya kamuya açıklanmamış bilgiler hariç, her türlü bilgi talebi mümkün olan en kısa süre içinde yanıtlanmaktadır.

Hususi Denetçi seçimi konusuna Ana Sözleşmemizin 36. maddesinde yer verilmekte olup, 2009 yılında Hususi Denetçi seçimi yapılmamıştır. Bu maddede özel denetçi atanması talebi

bir bireysel hak olarak düzenlenmemiştir. Ancak Ana Sözleşmemizde TTK'da yer alan bu hususa aykırı bir hüküm bulunmamaktadır. Bu hak 2009 yılı içinde kullanılmamıştır.

#### 4- Genel Kurul Bilgileri

2009 yılı içinde: 24 Mart 2009 tarihinde Olağan Genel Kurul toplanmıştır. Olağan Genel Kurul'daki nisap %84.58 olarak gerçekleşmiş olup medya katılmamıştır.

Toplantı tarihinden en az 15 gün önce; ortaklar pay defterinde yazılı ortaklara taahhütlü posta yoluyla toplantıya davet mektubu gönderilmiş, ayrıca toplantı ilanı Türkiye Ticaret Sicil Gazetesi ile birlikte Türkiye çapında yayın yapan günlük iki gazetede yayımlanmıştır. Bu bildirimlere ilave olarak adresleri bilinen pay sahiplerine e-posta yoluyla bildirim gönderilmiştir.

Sermaye Piyasası Kanunu (Kanun No: 2499) Geçici 6. maddesi ve Merkezi Kayıt Kuruluşu (MKK) 30 Ocak 2008 tarih ve 294 sayılı Genel Mektubunda yer alan uygulama esasları doğrultusunda, ortak tarafından Genel Kurulda oy kullanmak için, hisse senetlerinin ortak adına kaydileştirme işlemlerinin tamamlanması zorunlu olup, hisse senetlerini kaydileştirmediği sürece ortaklarımızın Olağan Genel Kurul toplantısına katılmaları mümkün olamamaktadır.

Olağan Genel Kurul toplantısına bizzat veya vekalet yoluyla katılacak ortaklarımız ;

- Kimlik belgelerini ve/veya vekaletnamelerini,
- Sahibi buldukları paylara ilişkin genel kurul blokaj mektuplarını,
- Tüzel kişi ortaklarımız (yukarıda sayılan belgelere ilave olarak) temsille görevlendirdikleri kişiye ait yetki belgelerini

toplantı gününden önce Bankamız Genel Müdürlük Hissedarlar Birimi'ne veya Şubelerimize ibraz ederek Giriş Kartı almak veya en geç Genel Kurul toplantısı Başkanlık Divanı'nın oluşturulmasına kadar başvuruda bulunmak suretiyle toplantıya katılabilmektedirler.

Toplantının tarihi, yeri, saati, gündemi ve vekalet verecekler için vekaletname örneği hem toplantı davet mektubunda ve ilanlarda hem de internet sitemizde yer almaktadır.

Genel Kurul Toplantılarımızda ortaklarımız soru sorma haklarını kullanmışlar ve kendilerine yönelttikleri sorularla ilgili açıklayıcı malumat verilmiştir.

Pay sahipleri tarafından öneri verilmiş ve öneriler, Genel Kurul'u oluşturan pay sahiplerinin oylarına sunulmuş kabul edilmiştir.

Ana Sözleşmemize göre; önemli tutarlarda mal varlığı satımı, alımı, kiralanması gibi kararlar için Genel Kurul onayına gerek bulunmamaktadır. Yönetim Kurulumuzun bahsedilen hususlara ilişkin yetki ve sorumluluklarına ise Ana Sözleşmemizin 26. maddesinde yer verilmektedir.

Genel Kurul'a katılımı kolaylaştırmak amacıyla bildirimler süresi içinde yapılmakta, toplantılar İstanbul'da merkezi yerlerde düzenlenmekte ve Genel Kurul tutanakları Hissedarlar Birimimiz ile internet sitemizde sürekli pay sahiplerinin bilgisine açık tutulmaktadır.

## 5- Oy Hakları ve Azınlık Hakları

Oy hakkında imtiyaz bulunmamaktadır. Karşılıklı iştirak içinde bulunulan şirket yoktur. Azınlık payları yönetimde temsil edilmemekte olup, görüş, öneri, talepleri Bankamız bünyesinde kurulu olan “Yatırımcı İlişkileri ve Kurumsal Yönetim Departmanı” ve “Hissedarlar Birimi” üniteleri kanalıyla Bankamız yönetimine iletilmektedir.

Ana Sözleşmemizde birikimli oy kullanma yöntemi yer almamaktadır.

## 6- Kâr Dağıtım Politikası ve Kâr Dağıtım Zamanı

Kâr dağıtımı konusunda imtiyaz bulunmamaktadır. Kâr Dağıtım Politikamız 29 Eylül 2006 tarihinde aşağıdaki şekilde değiştirilmiş ve kamuya açıklanmıştır.

Kâr Dağıtım Politikamız:

“Türk Ekonomi Bankası A.Ş., Ana Sözleşme hükümleri dahilinde hissedarlarına net dağıtılabilir kârın %40'ına kadarını, nakit veya hisse senedi şeklinde temettü olarak dağıtacaktır. İlgili piyasa koşulları, Banka'nın özsermaye yeterlilik oranının hedeflenen seviyede olması ve Banka'nın büyüme planına bağlı olarak, dağıtılacak temettü miktarı Yönetim Kurulu tarafından her yıl Olağan Genel Kurul Toplantısına önerilecektir.”

Bankamızda 2009 yılı kârından temettü dağıtılmamıştır.

## 7. Payların Devri

Ana Sözleşmemizin 9. maddesinde;

- Payların devri konusunda Türk Ticaret Kanunu ve ilgili mevzuat hükümlerinin tatbik olunacağına,
- Bankacılık Kanunu'nda yazılı oranlarda yapılacak pay devirleri ile intifa hakkı tanınan payların devrinin Bankacılık Düzenleme ve Denetleme Kurulu ile Sermaye Piyasası Kurulu'nun iznine bağlı olduğuna,
- Devir ve ferağın şirket ve üçüncü şahıslar adına hüküm ifade etmesinin, devir keyfiyetinin Şirket Yönetim Kurulu'nca uygun görülerek tasdik edilmesi ve ortaklar pay defterine kaydedilmiş olması şartına bağlı olduğuna

ilişkin hükümler yer almaktadır.

Ayrıca, aynı maddede Şirket Yönetim Kurulu sebep göstermeksizin tasdik ve kayıttan imtina edebilir şeklinde bir hüküm de bulunmaktadır

## BÖLÜM II - KAMUYU AYDINLATMA ve ŞEFFAFLIK

### 8- Şirket Bilgilendirme Politikası

Bankamızın Bilgilendirme Politikası, tabi olduğumuz mevzuat gereğince güncellenerek web sitemize Türkçe ve İngilizce olarak yayınlanmaktadır. Bilgilendirme Politikası çerçevesinde, Bankamızın Yönetim Kurulu ve Genel Müdürlüğü'nün bilgi ve onayı dahilinde “Yatırımcı İlişkileri ve Kurumsal Yönetim” ve “Resmi Raporlama” Departmanları tarafından kamuya duyurulmaktadır. Yapılan duyurular Kurumsal Yönetim Komitesi'ne de raporlanmaktadır.



## 9. Özel Durum Açıklamaları

Bankamızca 2009 yılı içinde toplam 20 adet Özel Durum Açıklaması yapılmıştır. Bunların arasında İMKB tarafından istenen ek açıklama mahiyetinde olanı bulunmamaktadır. Bankamız, İMKB'nin yanı sıra London Stock Exchange'e (LSE) de kotedir ve İMKB ve SPK'ya yapılan Özel Durum Açıklamaları eş zamanlı olarak LSE'ye de yapılmaktadır. LSE'ye, İMKB ve SPK'ya yapılan açıklamalar haricinde herhangi bir bildirimde bulunulmamıştır.

Bankamızca Özel Durum Açıklamalarında titiz bir tutum izlenmesi ve tüm duyuruların zamanında yapılması nedeniyle 2009 yılı içinde SPK'nın uyguladığı herhangi bir yaptırım bulunmamaktadır.

Tüm Özel Durum Açıklamaları Türkçe ve İngilizce olarak internet sitemizde yer almaktadır.

## 10. Şirket İnternet Sitesi ve İçeriği

Bankamızın internet sitesi adresi; [www.teb.com.tr](http://www.teb.com.tr) 'dir. Sitemiz, yurt dışındaki benzerleri de incelenerek, SPK Kurumsal Yönetim İlkeleri II. Bölüm madde 1.11.5'te istenen bilgileri içerecek şekilde güncel tutulmaktadır.

İnternet sitemizin içeriğinin ortaklarımız ve Bankamız hakkında bilgi sahibi olmak isteyen üçüncü şahıslar açısından yeterli seviyede bilgi içerdiği düşünülmektedir.

## 11. Gerçek Kişi Nihai Hakim Pay Sahibi/Sahiplerinin Açıklanması

Bankamızın 31.12.2009 tarihi itibarıyla hissedarlık yapısı;

- %84.25 hisse TEB Mali Yatırımlar A.Ş.
- %15.63 borsada işlem gören tutar
- %0.12 diğer ortaklar

şekindedir.

## 12. İçeriden Öğrenebilecek Durumda Olan Kişilerin Kamuya Duyurulması

Bankacılık mesleği ve bu mesleğin etik ve yasal kurallarını düzenleyen Bankalar Kanununa göre, banka mensupları görevleri sebebiyle öğrendikleri müşteri veya banka sırlarını, kanunda açıkça sayılan merciler dışında, üçüncü kişilere açıklayamaz. Bu yükümlülük bu kişilerin görevlerinden ayrılmalarından sonra da devam ettiğinden, sektör teamülü ve çalışma etik ilkeleri ve disiplini çerçevesinde bu mahiyette bir listenin açıklanarak kamuya duyurulmasına gerek görülmemiştir. Diğer taraftan Sermaye Piyasası Mevzuatı gereğince hazırlanan içeriden öğrenebilecek durumda olan kişilerin listesi hazırlanmakta ve talep edilmesi halinde iletilmek üzere Bankamız nezdinde saklanmaktadır.

## BÖLÜM III – MENFAAT SAHIPLERİ

### 13. Menfaat Sahiplerinin Bilgilendirilmesi

Menfaat sahipleri Bankamızın faaliyetleri ile ilgili olarak açıklanması gereken hususlarda Özel Durum Açıklamaları ile haberdar edilmektedirler. Ayrıca internet sitemizdeki bilgiler ve Yıllık Faaliyet Raporlarımız bu konulardaki diğer kaynakları oluşturmaktadır. İnternet sitemizde

“Bize Ulaşın” başlığı altında Bankamıza iletilen görüş ve düşünceler, istenilen bilgiler ilgili bölümlere yönlendirilerek yasal hükümler çerçevesinde cevaplandırılmaktadır.

#### **14. Menfaat Sahiplerinin Yönetime Katılımı**

Bankacılık uygulama ve yasal düzenlemeleri, yönetime girecek kişilere esas tahditler getirdiğinden tüm menfaat sahiplerinin bizzat yönetime katılımı konusunda bir model oluşturulmamıştır. Bu hususun sektördeki diğer bankalar için de geçerli olduğu görüşünderiz. Ancak menfaat sahipleri görüş, öneri, eleştiri ve taleplerini Bankamız bünyesinde kurulu olan “Yatırımcı İlişkileri ve Kurumsal Yönetim Departmanı”, “Hissedarlar Birimi” ve “Müşteri İletişim Birimi” üniteleri kanalıyla Bankamız yönetimine iletebilmektedirler.

#### **15. İnsan Kaynakları Politikası**

TEB İnsan Kaynakları Grubu'nun temel amacı; finans sektöründeki insan kaynakları uygulamaları konusunda en iyi uygulama örneklerinden biri olmaktır.

Bu doğrultuda insan kaynakları politikamız;

TEB Grubu'nun stratejik plan ve hedefleri doğrultusunda, organizasyon yapısının dinamik tutulmasını ve değişimlere hazır olunmasını sağlamak,

TEB Yetenek Havuzu kapsamında, TEB Grubu'na eğitim düzeyi yüksek iyi yetişmiş, yeniliklere ve değişimlere açık, girişimcilik yeteneğine sahip, enerjik, dinamik, kendisini ve işini geliştirme potansiyeli bulunan, takım çalışması yapabilen, kurum değerlerini benimseyip sahip çıkacak kişileri kazandırmaktır.

Bankamızın hedef ve stratejileri doğrultusunda insan kaynaklarının en etkin ve verimli biçimde kullanılması için, çalışanlarımızın gerek kişisel gerekse mesleki gelişimlerini kariyer haritaları doğrultusunda belirlenmiş gelişim programları ile desteklemek ve BNP Paribas'nın ileri düzeydeki eğitim programlarından yararlanarak profesyonel bir iş ortamı ve kariyer geliştirme fırsatları yaratmak,

Eğitim ve gelişimi insan kaynaklarına yapılan bir yatırım olarak görerek, TEB Formasyon Akademisi ile “sürekli öğrenme ve gelişme” yaklaşımı çerçevesinde TEB Grubu'nun hedef ve stratejileri doğrultusunda çalışanlarımızın gelişimlerine katkıda bulunmak,

Yöneticilerimizi kendi içimizden yetiştirmek ve bünyemizde açılacak pozisyonlar için öncelikli olarak Grup içi talepleri değerlendirmek,

Sürekli kaliteyi iyileştirici süreç ve sistemlerle bireysel performansı ve takım performansını geliştirerek Performans Değerlendirme Sistemimiz ile farklı performansı farklılaştıran ödüllendirme sistemlerine odaklanmak, kariyer haritaları doğrultusunda da herkese eşit fırsat ve olanaklar sunmak,

İnsan Kaynakları Grubu olarak, tribünde değil sahada olan, insan kaynakları ile ilgili konularda tüm çalışanlarımıza hızlı ve etkin bir şekilde destek vererek bu yolla şubelerimizin verimlilik ve performansına katkıda bulunmaktır.

## 16. Müşteri ve Tedarikçilerle İlişkiler Hakkında Bilgiler

Müşterilerimizin aldıkları hizmetin kalitesini sürdürmek, memnuniyetlerini ölçmek ve iletilen şikayet görüş ve önerileri değerlendirmek amacıyla Bankamız bünyesinde İnsan Kaynakları Grubu'na bağlı çalışan "Müşteri İletişim Departmanı" vardır.

Ayrıca danışman firmalardan aldığımız hizmetlerle de, müşterilerimizin Bankamızdan olan beklentileri ve değerlendirmeleri izlenmekte ve Yönetim Kurulumuza raporlanmaktadır.

## 17. Sosyal Sorumluluk

### Kurumsal Sosyal Sorumluluk

Kurumsal sosyal sorumluluklarının bilincinde bir kurum olan TEB, içinde bulunduğu toplumun temel değerlerini ve mirasını koruyan bir Banka olmayı benimsemiştir. TEB, bu düşünceyi hayata geçirmek için "kurumsal sosyal sorumluluk" kapsamında **çevreye**, Türkiye ekonomisinin dinamosu olan ve istihdamın çok büyük bir kısmını karşılayan **KOBİ**'lere ve ülkemizin geleceğini oluşturacak **gençlere** katkı sağlayan projeler uygulamaktadır.

Faaliyetleri ile paralel kurumsal sosyal sorumluluk projeleri tasarlayan TEB, tüm süreçlerde çalışanlarının gönüllü katılımlarını da teşvik etmiştir.

### Çevreye katkı

**TEB, sürdürülebilir bir çevre için sorumluluklarının farkında, öncü bir kuruluş olarak faaliyetlerinin çevresel etkilerini en aza indirgeyebilmek için etkin ve sistematik çevre yönetim yaklaşımı geliştirmiş ve uygulamaya almıştır.**

Banka, bu yaklaşım doğrultusunda;

- Doğal kaynakları korumayı ve en verimli şekilde kullanmayı,
- Atıkları kaynağında azaltmayı ve geri kazandırmayı,
- Çevreye duyarlı ürünler sunmayı
- Kaynak tasarrufunu ve Enerji verimliliğini arttırmayı
- Bilimsel ve teknolojik gelişmeleri takip ederek çevresel kirlenmeyi önlemeyi ve çevresel performansını sürekli olarak geliştirmeyi,
- Çalışan, tedarikçi ve müşterilerinin çevreye duyarlılığını arttırmayı

hedeflemekte ve taahhüt etmektedir.

**TEB, ISO 14001 Çevre Yönetim Standardı Belgesi almaya hak kazanan ilk mevduat bankası olmuştur.**

TEB, ISO 14001 Sertifikasını alarak, bankacılık operasyonları nedeniyle çevreye olan olumsuz etkilerini en aza indirmeyi, bir diğer ifadeyle karbon ayak izini düşürmeyi hedeflemektedir. Bu kapsamda Banka, enerji tüketimini %10, kağıt tüketimini %25, su tüketimini %10 ve karbon ayak izini %5 azaltmayı öngörmektedir.

TEB çevreye katkısını TEB Bonus TEMA Kart, Enerji Tasarrufu İhtiyaç Kredisi, Organik Tarım Kredisi ve Hibrid Taşıt Kredisi gibi çevreye duyarlı ürünlerinde e olduğu kadar attığı çevreci adımlarla da ortaya koymaktadır.



Toplumun çevre konusundaki bilgi ve bilinç düzeyini artırmak isteyen ve çevreci bir banka olmayı öncelikleri arasına alan TEB, bu kapsamda dünyamızın yaşadığı çevre sorunlarının anlatıldığı “HOME-YUVA” filminin Türkiye’deki galasını gerçekleştiren TEB, bu filmin kamuoyu tarafından farkedilip çevre konusundaki duyarlılığın artırılması için çaba göstermiştir.

### **KOBİ'lere katkı**

Türkiye ekonomisinin temel direklerinden KOBİ’lerin gelişimini yakından takip eden TEB, bu alandaki desteğini çok yönlü olarak sürdürmektedir.

Euro bölgesinin en büyük bankası BNP Paribas ile 2005 yılında stratejik ortaklık kuran TEB, geliştirdiği TEB KOBİ Akademi-Kurumsal Gelişim Programı ve İller İçin Gelecek Stratejisi Konferansları yoluyla KOBİ’lerin ticaret hayatlarının gelişimine katkıda bulunmayı ve rekabet avantajı sağlayacak bilgileri aktarmayı hedeflemiştir.

### **TEB KOBİ Akademi - Kurumsal Gelişim Eğitimi**

Kurumsal Gelişim Eğitimi, KOBİ’lere yurtiçi ve uluslararası pazarlardaki kârlılıklarını ve rekabet güçlerini artırebilecekleri, uygulamalı olarak yön gösteren, firmaların stratejik açıdan nasıl doğru yönetebileceklerine dair önemli noktalara işaret eden bir eğitim programıdır. 2005 yılında başlatılan ve 27 ilde gerçekleştirilen Kurumsal Gelişim Eğitimi ile binlerce KOBİ’ye ulaşılmıştır.

### **TEB KOBİ Akademi - İller İçin Gelecek Stratejileri Konferansları**

İllerin ekonomik, ticari ve sosyal geçmişinden yola çıkılarak gelecekteki strateji ve hedeflerini belirlemek ve potansiyel yatırım alanlarını ortaya çıkarmak amacıyla düzenlenen Gelecek Stratejisi Konferansı işadamları, akademisyenler, bürokrat ve yerel yönetimin bir araya geldiği bir toplantı olup, her ay farklı bir ilde gerçekleştirilmektedir.

### **TEB KOBİ TV**

KOBİ'lere değer katma inancıyla yola çıkan TEB, KOBİ'lerin 7 gün 24 saat kesintisiz olarak bilgiye ulaşabileceği, eğitim imkânlarından yararlanabileceği, dinamik içeriğe sahip bir mecra yaratmak amacıyla sektörde bir ilk olan TEB KOBİ TV'yi kurmuştur.

### **TEB KOBİ DANIŞMANLARI**

Banka, TEB KOBİ DANIŞMANLARI ile sektörde bir yeniliğe daha imza atmıştır. TEB şubelerinde KOBİ’lerin işletmelerindeki sorunları teşhis eden, onlara çözümler öneren ve aynı zamanda önlerindeki fırsatlar hakkında yol gösteren danışmanları görev yapmaktadır.

### **Gençlere Katkı**

#### **Gençler, TEB ile ‘İcat Çıkar’ıyor**

Türkiye nüfusunun çok önemli bir kısmının gençlerden oluştuğunu bilen TEB; gençlerin yaratıcı ve yenilikçi fikirler üretebilmelerini teşvik etmek amacıyla her yıl “İcat Çıkar” inovasyon yarışmasını düzenlemektedir.

Özel sektör-üniversite işbirliğine güzel bir örnek oluşturan yarışma ile TEB, üniversite öğrencilerini ve genç profesyonelleri “yenilikçilik – yaratıcılık” konusunda bilinçlendirmek, yetkinliklerini geliştirmek, üniversite öğrencilerinin finans sektörü ile yakınlaşmasını sağlamak konularına katkıda bulunmaktadır.



Bu yarışmayla TEB, yenilikçi-yaratıcı fikir üretme konusunda potansiyele sahip gençlere özel eğitimler vermekte, gençleri fikirleri için ödüllendirmektedir. TEB, aynı zamanda bu konuda müşterilerini de teşvik etmek için inovasyon yarışması düzenlemekte ve başarılı olan müşterilerini ödüllendirmektedir.

TEB, üniversite ve yüksek lisans öğrencilerine yönelik başlattığı “Akıl Fikir Kampüsü” ve engelli öğrencilere yönelik olarak geliştirdiği “Engelsiz Kampus” programlarıyla üniversite öğrencilerine inovasyon, iletişim ve yaratıcılık alanlarında özel eğitimler vermektedir. Projeye öğrencilerin içlerindeki yenilikçi-yaratıcı bakış açılarını keşfetmelerine yardımcı olan TEB, öğrencilerin eğitimlerine de katkı sağlamaktadır. Türkiye’nin farklı üniversitelerinden “TEB Akıl Fikir Kampüsü” ve “TEB Engelsiz Kampus”e katılan öğrenciler, eğitimlerine, bilgi ve birikimlerine göre TEB bünyesinde çalışma imkanı da bulmaktadır.

## BÖLÜM IV – YÖNETİM KURULU

### 18. Yönetim Kurulu’nun Yapısı, Oluşumu ve Bağımsız Üyeler

31.12.2009 itibarıyla Bankamızın Yönetim Kurulu üyeleri ve görev alanları aşağıda belirtilmektedir

İsim	Görev
Yavuz Canevi	Yönetim Kurulu Başkanı
Dr. Akın Akbaygil	Yönetim Kurulu Başkan Vekili
Jean Jacques Marie Santini	Yönetim Kurulu Başkan Vekili
Varol Civil	Görevli Üye ve Genel Müdür
Musa Erden	Görevli Üye
Yves Paul Henri Martrenchar	Üye
Refael Taranto	Üye
Metin Toğay	Üye

Yönetim Kurulu üyelerimizin güncel listesi ve CV’leri internet sitemizde yer almaktadır.

Bilindiği üzere Bağımsız Yönetim Kurulu Üyesi kavramı ülkemizde Kurumsal Yönetim İlkeleri ile ilk kez gündeme gelmektedir. Bankacılık Kanunu (Kanun No. 5411) madde 22 kapsamında, Kurumsal Yönetime ilişkin yapı ve süreçler ve bunlara ilişkin ilkeler Sermaye Piyasası Kurulu ile kuruluş birliklerinin de görüşü alınarak Bankacılık Düzenleme ve Denetleme Kurulu tarafından belirlenecektir.

Banka Yönetim Kurulu üyeliklerinde aranılan özelliklerin yanı sıra yasal düzenlemelerle üyelere getirilen ek sorumluluklar bu göreve olan talebi ve uygun kişi potansiyelini sınırlandırdığından, ancak belirli bir süreçten sonra Bağımsız Yönetim Kurulu üyesi sayısının istenilen adede ulaşabileceği görüşündeyiz.

Banka Ana Sözleşmesi’nin “Yasak İşlemler”den bahseden 28. maddesinde;  
 “Yönetim Kurulu Başkan ve Üyeleri ile Kredi Komitesi Başkan ve Üyeleri’nin yapamayacakları işler ve işlemler hakkında Türk Ticaret Kanunu, Bankalar Kanunu ve Sermaye Piyasası Kanunu’nda mevcut hükümler uygulanır.”  
 şeklinde bir hüküm yer almaktadır.

## 19. Yönetim Kurulu Üyelerinin Nitelikleri

Yönetim Kurulumuzda yer alacak üyelere ilişkin hususlara Ana Sözleşmemizin 22. maddesinde yer verildiği gibi bu hususta ayrıca Bankacılık Kanunu'nda da hükümler mevcuttur. Bankamız Yönetim Kurulu'nda görev alan üyelerin özellikleri yasal mevzuata ve Kurumsal Yönetim İlkelerine uygundur.

## 20. Şirketin Misyon ve Vizyonu ile Stratejik Hedefleri

Bankamızın misyonu internet sitemizin Kurumsal Yönetim bölümünde;

- “TEB, seçkin müşteri portföyü ve sunduğu evrensel kalitedeki finansal hizmetler sayesinde hissedarlarına yüksek katma değer sunmayı,
  - Müşterilerinin memnuniyetini ön planda tutmayı,
  - Kurumsal Yönetim konusunda uluslararası uygulamalara tam uyum sağlamayı,
  - Üst seviyede iş ahlakına sahip, çalıştıkları kurumun değerlerine sahip çıkan ve değişime açık personel ile çalışmayı ilke edinmiştir.
- Çalışma prensiplerine, sorumluluklarına ve çalışanların haklarına sahip çıkan hissedarları sayesinde bu ilkelerini gerçekleştirmektedir.”

şeklinde açıklanmıştır.

Bankamızın başta bütçe olmak üzere tüm stratejik hedefleri Yönetim Kurulu tarafından değerlendirilerek onaylanmakta ve hedeflere ulaşma derecesi, ulaşılamayanların gerekçeli nedenleri Üst Yöneticiler, Şube Yöneticileri ve diğer ilgili yöneticilerin katıldığı toplantılarla değerlendirilmektedir.

Bankamız hedef strateji ve faaliyet sonuçları, yılda iki kez yapılan Genel Yönetim Toplantısında Yöneticilerimizle paylaşılmaktadır.

## 21. Risk Yönetim ve İç Kontrol Mekanizması

Bankamızda, 5411 sayılı Bankacılık Kanunu hükümleri çerçevesinde Banka ve iştiraklerini kapsayacak şekilde faaliyet gösteren ve münhasıran bu konuda iki icracı olmayan Yönetim Kurulu Üyesi kanalıyla Yönetim Kurulu'na bağlı olan “Denetim Komitesi” mevcuttur.

Yönetim Kurulu, bir denetim komitesi kurulmasına;

İç sistemlerin merkezileştirilmesi, prosedürlerin geçerlilik kazanması, aşağıda belirtilen sekiz risk ailesine ilişkin tüm risklerin kontrol edilmesi ve denetlenmesi:

- Kredi ve karşı taraf riski: Karşı tarafın temerrüdü
- Piyasa ve likidite riski: Piyasa fiyatındaki dalgalanmalar
- İdari risk: Operasyonların uygun yürütülmesi (operasyonel risk dahil)
- Yasal risk: Vergisel, hukuki ve tüm bankacılık mevzuatı ile ilgili düzenlemelere uygunluk
- Muhasebesel risk: Düzenlemelere uygunluk ve hesapların doğru ve şeffaf sunumu
- BT riski: Bilgi sistemlerin yeterliliği ve güvenliği
- İnsan kaynakları riski: Personelin görevsel ve niteliksel yeterliliği
- İtibar ve ticari risk: Grup imajının zedelenmesi

Risk politikası kurallarının, risk yönetimi, iç kontrol ve uyuma ilişkin çalışma usul ve esaslarının belirlenmesi; Grup'un iç kontrol ve risk yönetiminin verimlilik ve yeterliliğinin ve

bunların faaliyetlerinin ve muhasebe ve raporlama sisteminin uygunluğunun denetlenmesi, Bankanın faaliyetlerini kesintisiz ve güvenilir bir şekilde sürdürmesini engelleyebilecek hususlardan veya kanun ihlallerinden ve uygulanan mevzuattan Yönetim Kurulu'nun haberdar edilmesi ve alınması gereken tedbirler, yapılması gereken uygulamalar ve Yönetim Kurulu tarafından alınması gerektiğini düşündüğü kararlara ilişkin olarak rapor vermek suretiyle Yönetim Kurulu'na düzenli bir şekilde tavsiyede bulunulması.

## **22. Yönetim Kurulu Üyeleri ve Yöneticilerin Yetki ve Sorumlulukları**

Yönetim Kurulu üyelerimizin yetki ve sorumlulukları, Ana Sözleşmemizin 26. ve 30. maddeleri ile düzenlenmiş olup, ayrıca, Genel Müdür ve Yardımcılarına ilişkin hususlar ise Ana Sözleşmemizin 32. ve 33. maddelerinde düzenlenmektedir.

## **23. Yönetim Kurulu'nun Faaliyet Esasları**

Bankamızın Yönetim Kurulu Toplantılarının organizasyonu Yönetim Kurulu Genel Sekreterliği kanalıyla yürütülmekte olup, üyeler toplantı gündemine alınmasını istedikleri maddeleri sekreteryaya iletmekte ve oluşturulan toplantı gündemi en geç 1 hafta öncesinden üyelere gönderilmektedir.

Yönetim Kurulu tarafından 2009 yılı içinde 113 karar alınmıştır. Bahsedildiği üzere bu konuları yürüten bir sekreteryaya mevcut olup, dönem içinde kararlar oy birliği ile alınmış ve karşı görüş bildirilen bir karar olmamıştır.

Toplantılara mazereti nedeniyle katılamayan üyelere katıldıkları ilk toplantıda alınan kararlara ilişkin sözlü bilgi aktarılmaktadır. Toplantılarda; alınan kararlar zapta geçirilmektedir. Bankamız Ana Sözleşmesinde ağırlıklı oy hakkı ve olumsuz veto hakkı ile ilgili bir hüküm bulunmamaktadır.

## **24. Şirketle Muamele Yapma ve Rekabet Yasağı**

Yönetim Kurulu üyelerimizin Bankamız ile çıkar çatışmasına olanak verecek herhangi bir ilişkisi bulunmamaktadır.

## **25. Etik Kurallar**

Bankamızın Yönetim Kurulu, internet sitemizde de yer aldığı üzere, çalışmalarına iştirak ettiği ve Türkiye Bankalar Birliği tarafından yayınlanan 1.11.2001 tarih, 1012 sayılı "Bankacılık Etik İlkeleri"ne riayet etmeyi benimsemiştir.

Bankacılık Kanunu (Kanun No.5411) madde 75 kapsamında, bankalar ile bunların mensupları; Bankacılık Kanunu'na, ilgili düzenlemelere, kuruluş amaç ve politikalarına uygun olarak faaliyetlerin icra edilmesini temin etmeye ve yönetimde adalet, doğruluk, dürüstlük ve sosyal sorumluluğu esas almaya yönelik etik ilkelere uymakla yükümlüdürler. Etik ilkeler, kuruluş birlikleri tarafından Kurulun uygun görüşü alınmak suretiyle belirlenecektir.

## **26. Yönetim Kurulunda Oluşturulan Komitelerin Sayı, Yapı ve Bağımsızlığı**

Bankamız 2009 faaliyet yılı içinde Kurumsal Yönetim İlkeleri çevresinde aşağıda belirtilen komiteler faaliyet göstermişlerdir:

## Kurumsal Yönetim Komitesi

### Görev tanımı :

- Bankadaki Kurumsal Yönetim uygulamalarını izler ve yönlendirir,
- Başkanın daveti üzerine toplanır.

### Üyeleri :

Başkan: Yönetim Kurulu Üyesi ve Denetim Komitesi Başkanı (Patrick René Pitton)

Üyeler: Yönetim Kurulu Başkanı (Yavuz Canevi)

Teftiş Kurulu Başkanı (Hakan Tıraşın)

Hukuk Baş Müşaviri ve Yönetim Kurulu Genel Sekreteri (Melis Coşan Baban)

## Denetim Komitesi

### Kuruluş Amaçları:

İç sistemlerin merkezileştirilmesi, prosedürlerin geçerlilik kazanması, aşağıda belirtilen sekiz risk ailesine ilişkin tüm risklerin kontrol edilmesi ve denetlenmesi:

- Kredi ve karşı taraf riski: Karşı tarafın temerrüdü
- Piyasa ve likidite riski: Piyasa fiyatındaki dalgalanmalar
- İdari risk: Operasyonların uygun yürütülmesi (operasyonel risk dahil)
- Yasal risk: Vergisel, hukuki ve tüm bankacılık mevzuatı ile ilgili düzenlemelere uygunluk
- Muhasebesel risk: Düzenlemelere uygunluk ve hesapların doğru ve şeffaf sunumu
- BT riski: Bilgi sistemlerin yeterliliği ve güvenliği
- İnsan kaynakları riski: Personelin görevsel ve niteliksel yeterliliği
- İtibar ve ticari risk: Grup imajının zedelenmesi

Risk politikası kurallarının, risk yönetimi, iç kontrol ve uyuma ilişkin çalışma usul ve esaslarının belirlenmesi; Grup'un iç kontrol ve risk yönetiminin verimlilik ve yeterliliğinin ve bunların faaliyetlerinin ve muhasebe ve raporlama sisteminin uygunluğunun denetlenmesi, Bankanın faaliyetlerini kesintisiz ve güvenilir bir şekilde sürdürmesini engelleyebilecek hususlardan veya kanun ihlallerinden ve uygulanan mevzuattan Yönetim Kurulu'nun haberdar edilmesi ve alınması gereken tedbirler, yapılması gereken uygulamalar ve Yönetim Kurulu tarafından alınması gerektiğini düşündüğü kararlara ilişkin olarak rapor vermek suretiyle Yönetim Kurulu'na düzenli bir şekilde tavsiyede bulunulması.

Komite en az iki ayda bir kez toplanır.

Başkan : Patrick René PITTON

Başkan Vekili : Dr. Akın AKBAYGİL

## **27. Yönetim Kuruluna Sağlanan Mali Haklar**

24 Mart 2009 tarihli Olağan Genel Kurul toplantısında Bankamız Yönetim Kurulu üyelerine herhangi bir ücret ödenmemesi ve görevlerini fahriyen ifa etmeleri, denetçilerin her birine ise aylık brüt 750 TL ücret ödenmesi yönünde karar alınmıştır. Yönetim Kurulu görevli üyelerine sağlanan maddi haklar ise Ana Sözleşmemizin 27. maddesine istinaden ve kendilerine tevdi olunan görevin niteliği ile bu göreve tahsis edecekleri zaman kriterlerine göre Yönetim Kurulumuz tarafından tespit edilmektedir. 2009 yılında Yönetim Kurulu üyelerimize cem'an 6.968.460 TL ücret ve huzur hakkı ödemesi yapılmıştır.





Yönetim Kurulu üyelerimize yasal sınırlar çerçevesinde kredi kullanılabilmekte ve üyelere, Bankanın performansı, üstlendikleri görev, tahsis ettikleri zaman gibi kriterlere dayanan ödüllendirme uygulanabilmektedir.



## **BÖLÜM III - FİNANSAL BİLGİLER VE RİSK YÖNETİMİNE İLİŞKİN DEĞERLENDİRMELER**

### **DENETÇİLER RAPORU**

TÜRK EKONOMİ BANKASI A.Ş.  
ORTAKLAR OLAĞAN GENEL KURULU'NA

4 Mart 2010

Denetçileri bulunduğumuz Türk Ekonomi Bankası A.Ş.'nin 31 Aralık 2009 tarihinde sona eren yıla ait mali tabloları tarafımızdan tetkik edilmiş olup, 5411 sayılı Bankacılık Kanunu hükümlerine ve Bankaların Muhasebe Uygulamalarına ve Belgelerin Saklanması İlişkin Usul ve Esaslar Hakkında Yönetmelik, ilgili tebliğler ve düzenlemelere ve bunun yanı sıra bankanın genel politikalarına ve yönetmeliklerine uygun bulunduğunu arz ederiz.

Saygılarımızla,

DENETÇİ  
Ayşe AŞARDAĞ

DENETÇİ  
Cihat MADANOĞLU

## **DENETİM KOMİTESİNİN, İÇ KONTROL, İÇ DENETİM VE RİSK YÖNETİM SİSTEMLERİNİN İŞLEYİŞİNE İLİŞKİN DEĞERLENDİRMESİ VE HESAP DÖNEMİ İÇERİSİNDEKİ FAALİYETLERİ HAKKINDA BİLGİLER**

Bankamız bünyesinde iç kontrol, iç denetim ve risk yönetimi sistemlerinin işleyişi amacıyla gerçekleştirilen organizasyonel yapılanma “Bankaların İç Sistemleri Hakkında Yönetmelik” hükümlerine uygun olarak gerçekleştirilmiştir.

Bu yapılanma, faaliyetlerimiz kapsamı ve yapısıyla uyumlu, değişen koşullara cevap verebilecek nitelik ve etkinliktedir.

Risk Yönetimi, İç Kontrol ve Uyum ile Teftiş Kurulu, organizasyonel açıdan Yönetim Kurulu’na bağlı, birbirinden bağımsız ancak eşgüdüm içinde çalışan üniteler olarak 2009 yılı faaliyetlerini tamamlamışlardır.

Yönetim Kurulumuz Banka’nın kontrol faaliyetlerine ilişkin önemli strateji ve politikaların onaylanması ve etkin bir iç denetim sistemi ile risk yönetim sisteminin sürdürülmesi hususunda gerekli tedbirleri almıştır.

Teftiş sistemi Banka’nın ve iştiraklerinin tüm faaliyetlerini ve birimlerini kapsayacak şekilde oluşturulmuştur. TEB Teftiş Kurulu yıl sonu itibarıyla; 1 Kurul Başkanı, 2 Kurul Başkan Yardımcısı, 1 Bilgi Sistemleri ve Dış Raporlama Denetim Yöneticisi, 1 İzleme ve Yöntem Geliştirme Yöneticisi, 46 Müfettiş’ten oluşan kadrosuyla faaliyetlerini sürdürmektedir.

Yönetim Kurulumuz, Teftiş Kurulumuzun, Bankamızın kontrol gücünü elinde bulundurduğu, konsolidasyon kapsamındaki iştiraklerinin bütün faaliyetlerini ve birimlerini sınırlama olmaksızın inceleyebilmesi için gerekli bütün tedbirleri almıştır. 2009 yılı teftiş çalışmalarında 158 şube, 27 Genel Müdürlük ünitesi, 17 iştirak/fonksiyon ve 23 süreç teftişi gerçekleştirilmiştir.

İç kontrol faaliyetlerimiz, temel kontrol alanlarını kapsayacak şekilde günlük faaliyetlerin ayrılmaz bir parçası olarak düzenlenmiştir. İç kontrol ve uyum fonksiyonları ayrı ayrı örgütlenmiştir. İç kontrol yapılanmasında şube ve genel müdürlük departmanlarında kritik aktivitelere ilişkin günlük, haftalık, aylık ya da üç aylık kontroller, Merkez ve Bölgeler Kontrol Departmanı, Hazine Kontrol Departmanı, Bilgi Sistemleri Kontrol Departmanı ve Müşteri ve Ürün Güvenliği Kontrol Departmanı tarafından gerçekleştirilmektedir.

Uyum fonksiyonu bünyesinde ise BDDK’nın İç Sistemler Yönetmeliğine de paralel olarak Bankacılık Mevzuatı Bölümü ile Yasal Uyum Departmanı bulunmaktadır.

Söz konusu fonksiyonlar, 2009 yılı çalışmalarını 73 kişilik kadro ile tamamlamıştır.

“Risk yönetimi süreci, Banka Üst Düzey Yönetimi ile Risk Yönetimi Grubunun beraberce belirlediği ve Yönetim Kurulu’nun onayladığı esaslar çerçevesinde, risklerin tanımlanması, ölçülmesi, risk politikaları ve uygulama usullerinin oluşturulması, risklerin analizi ve izlenmesi, raporlanması ve denetimi safhalarından meydana gelmektedir.

Grup risk yönetimi fonksiyonunun misyonu Üst Düzey Yönetimimiz ile birlikte Grup tarafından üstlenilen risklerin Bankamız politika ve prosedürlerine ve Bankamızın kârlılık ve rating kriterlerine uygun olmasını sağlamaktır.

Risk Yönetimi Bölümü, Risk Yönetimi ve Uyum Grubu'na bağlı olarak 2009 yılı faaliyetlerini 13 kişilik kadrosu ile tamamlamıştır. Banka Risk Yönetimi, Kredi Riski Yönetimi Departmanı, Piyasa ve Likidite Riski Departmanı, Grup Şirketleri Risk Yönetimi Departmanı ve Operasyonel Risk ve İş Sürekliliği Departmanı olarak 4 ünite şeklinde örgütlenmiştir. Piyasa ve likidite riski, kredi ve karşı taraf riskleri ve operasyonel risklerinin belirlenmesi, ölçülmesi ve raporlamasından sorumlu olarak görev yapan personelin yanı sıra her iştirakimizde risk yönetimi ve politikalarının uygulanmasını izlemekle görevli bir risk yönetimi sorumlusu bulunmaktadır. Grup çalışanları risk ölçüm ve izleme faaliyetlerinde gelişmiş yöntemler kullanmakta, ulusal ve uluslararası en iyi uygulamaları yakından takip etmektedirler.

Bankamızın 08.11.2005 tarihli Yönetim Kurulu toplantısında, 5411 sayılı Bankalar Kanunu'nun 24'üncü maddesi hükümleri göz önüne alınarak tüm TEB Grubu şirketlerinden sorumlu bir Denetim Komitesi kurulması kararı alınmış, 4389 sayılı Kanun kapsamında Bankamızda kurulmuş bulunan Üst Düzey Risk Komitesi'nin yetkilerinin söz konusu komite tarafından üstlenilmesi karara bağlanmıştır.

2009 yılı içinde, Denetim Komitesi 16 adet toplantı gerçekleştirmiş olup, tüm Grup bazında risklerin konsolide bir şekilde izlenmesi, kontrol noktalarının oluşturulması, aktiviteler bazında yazılı prosedürlerin gözden geçirilmesi, Teftiş Kurulu, Risk Yönetimi, Uyum ve İç Kontrol bölümleri arasındaki koordinasyonun sağlanması, Banka ve Grup şirketleri arasında aynı kapsamda iç kontrol sisteminin oluşturulması yönünde yoğun bir şekilde çalışmalarını sürdürmektedir.

Bankamız iç denetim ve risk yönetimi sistemleri konusunda gerek yeni yasal düzenlemeleri gerekse yurt dışı en iyi uygulamaları yakından takip edip uygulamaya sokmaktadır.

## **MALİ DURUM, KÂRLILIK VE BORÇ ÖDEME GÜCÜNE İLİŞKİN DEĞERLENDİRME**

2009 yılında kredi portföyümüzün %75'lik kısmı kurumsal, ticari ve kobilere verilen kredilerden meydana gelmekte olup, tüketici kredileri ve kredi kartları alacaklarımız bir önceki yıla göre %31'lik artış göstererek 2.2 milyar TL seviyesine ulaşmış ve toplam kredi portföyümüz içerisindeki payını %25'e yükseltmiştir.

2008 yılında %2.34 olan "Takipteki Krediler" rasyosu 2009 yılında ekonomik şartlara bağlı olarak %4.64'e yükselmiştir ancak bu yükseliş halan %5.2 olan sektör ortalamasının altındadır. Diğer bir deyişle TEB'in aktif kalitesi hızlı kredi büyümesine ve piyasa şartlarındaki bozulmaya rağmen sektördeki ortalamanın üstündedir.

2009 sonu itibariyle topladığımız mevduatının %95'i kredi olarak kullanılmıştır. Bankamız likidite ihtiyacının büyük bir bölümünü mevduatlarla karşılamakta olup, bu kapsamda Bankamızın ana fonlanma kaynağı olan mevduatların bilanço pasifi içindeki payı %63 olarak gerçekleşmiştir. Diğer taraftan vadesiz mevduatlarımızın toplam mevduat içerisindeki payı ise %15'den %22'ye yükselerek 2.1 milyar TL seviyesine ulaşmış ve fonlama maliyetlerinde Bankamıza önemli bir katkı sağlamıştır.

TEB fonlama kaynaklarını uluslararası borçlanmalarla çeşitlendirmektedir. Uzun vadeli fon kaynağı sağlanması amacıyla uluslararası piyasalardan sendikasyon ve benzeri kredilerin alınmasına devam edilmiş, bu kaynağa ilave olarak türev enstrümanlarla da Türk Lirası kaynak yaratılmıştır.

Bankamızın 31 Aralık 2009 tarihi itibariyle yurt dışından kullanılan krediler içerisinde 2 Aralık 2009 tarihinde temin ettiği 24 Kasım 2010 vadeli 190 milyon Euro ve 92 milyon ABD doları tutarında sendikasyon kredisi bulunmaktadır.

Ayrıca Bankamızın 2002 ve 2007 yılları arasında çeşitli banka ve finansal kurumlar ile imzalamış olduğu anlaşmalar neticesinde devam eden toplam 110 milyon Euro ve 165 milyon ABD doları tutarında 4 ayrı sermaye benzeri kredisi bulunmaktadır. Devam eden sermaye benzeri krediden 3 Milyon ABD doları tutarında anapara geri ödemesi 15 Ekim 2009 tarihinde yapılmıştır.

Bankamızın 2009 yılındaki bireysel bankacılıkta genişleme, mevcut kurumsal ve ticari müşterilerinde derinleşme stratejilerini desteklemek için yapmış olduğu tanıtım harcamaları ve teknolojik altyapı geliştirme giderlerine rağmen etkin gider yönetimi ve tasarruf tedbirlerinin etkisi ile faaliyet giderleri bir önceki yıla göre aynı seviyeyi korumuş ve 701 milyon TL olarak gerçekleşmiştir.

Piyasa koşullarına bağlı olarak bilanço kompozisyonumuzdaki değişiklik, müşteri adetlerimizdeki artış, kredi karşılıkları öncesi net bankacılık gelirlerimizin bir önceki yıla göre %12 oranında artış göstermesini sağlamış ve bununla beraber Bankamız 2009 yılı net kârını, bir önceki yıla göre %28'lik artışla 164.2 milyon TL'den 210.2 milyon TL'ye yükseltmiştir.

## RİSK TÜRLERİ İTİBARIYLA UYGULANAN RİSK YÖNETİMİ POLİTİKALARINA İLİŞKİN BİLGİLER

### Faiz Oranı Riski

Bilançodaki faiz oranı riski, faiz oranlarındaki hareketler nedeniyle vade veya aktif pasif ürünlerin doğasından kaynaklanan uyumsuzluklara bağlı olarak maruz kalınabilecek zarar olasılığını ifade etmektedir.

Faiz oranlarındaki dalgalanmaların yaratacağı etkilerden korunmak Banka yönetiminin birinci önceliğidir. Faiz oranı riski Bankamızda Aktif-Pasif Komitesi (APKO) tarafından yönetilmektedir. Aktif-Pasif Komitesi'nde alınan kararlar, Hazine Grubu bünyesindeki Aktif-Pasif Yönetimi Bölümü tarafından icra edilmektedir.

Faiz oranı riskinde, varlıkların, yükümlülüklerin ve bilanço dışı kalemlerin faize duyarlılığı hesaplanmaktadır. Yönetim Kurulu net faiz geliri ve özkaynağın bugünkü değer değişimleri için risk tolerans limitleri belirlemiştir. Banka'nın makro ekonomik göstere tahminlerine göre faiz gelirlerine ilişkin simülasyonlar yapılmaktadır. Bu çerçevede durasyon, vade ve duyarlılık analizi hesaplanarak Aktif -Pasif Komitesi'ne sunulmaktadır.

Piyasa faiz oranlarındaki dalgalanmaların finansal pozisyon ve nakit akışlarında doğuracağı olumsuz etkiler alınan kararlarla minimum düzeye indirilmektedir. Banka yönetimi günlük olarak piyasadaki faiz oranlarını da takip ederek gerektiğinde Banka'nın mevduat/kredi faiz oranlarını değiştirebilmektedir.

Bankanın Aktif-Pasif Komitesi, kısa, orta ve uzun vadeli fiyat stratejilerini belirlerken vade uyumsuzluğunu yönetmekte, fiyatlama politikası olarak da pozitif bilanço marjı ile çalışılması ilkesini benimsemektedir.

### Piyasa Riski

Piyasa riski, bilanço içi ve bilanço dışı hesaplarda bankalarca tutulan pozisyonlarda, finansal piyasadaki dalgalanmalardan kaynaklanan faiz, kur ve hisse senedi fiyat değişmelerine bağlı olarak ortaya çıkan faiz oranı riski, hisse senedi pozisyon riski ve kur riski gibi riskler nedeniyle zarar etme ihtimalini ifade etmektedir.

Banka Yönetim Kurulu, risk yönetimi birimleri ile Üst Düzey Yönetimin, Banka'nın maruz kaldığı piyasa risklerini ölçme, kontrol etme ve yönetme hususlarında gerekli tedbirleri almalarını sağlamıştır.

Banka Yönetim Kurulu piyasa risklerine ilişkin limitleri belirlemekte ve söz konusu limitleri piyasa koşulları ve Banka stratejileri doğrultusunda dönemsel olarak revize etmektedir. Günlük olarak yapılan işlemlerle ilgili olarak, ürün bazında işlem tutar ve stop loss limitleri konulmaktadır. Banka'nın vadeli işlem ve benzeri diğer sözleşmeler cinsinden tutulan pozisyonları için Yönetim Kurulu tarafından işlem limitleri tahsis edilmekte ve işlemler bu limitler dahilinde gerçekleştirilmektedir. Söz konusu limitler günlük olarak takip edilmekte ve raporlanmaktadır.

Bankanın piyasa riski standart metot kullanılarak hesaplanmakta ve resmi otoritelere raporlanmaktadır.

Piyasa riskinden kaynaklanabilecek Riske Maruz Değer (VaR) tutarı farklı finansal modeller kullanılarak da hesaplanmaktadır. VaR rakamı tarihsel simülasyon metodu ile, 250 iş günü

datası göz önüne alınarak %99 güven aralığında, 1 gün elde tutma süresiyle hesaplanmaktadır. Günlük olarak hesaplanan VaR rakamı, Banka içi raporlama ve risk takibinde kullanılmaktadır. Yapılan hesaplamaların ve kullanılan metodun doğruluğunun test edilmesi amacıyla düzenli aralıklarla “geriye dönük testler” yapılmaktadır.

Olası kriz durumlarında meydana gelebilecek zararın öngörülebilmesi için içsel model kullanılarak hesaplanan riske maruz değer, senaryo analizi ve stres testleri sonuçları ile desteklenerek Üst Yönetime ve Yönetim Kurulu’na raporlanmaktadır.

Senaryo analizleri ve stres testleri geçmiş yıllarda meydana gelen krizlerin mevcut portföylere tekrar uygulanması ya da farklı faiz, kur şoklarının portföylere etkisinden kaynaklanabilecek olası zararların gözlenmesini içermektedir.

### **Likidite Riski**

Likidite riski, Bankanın nakit akışındaki dengesizlikler sonucunda herhangi bir para cinsindeki ödeme yükümlülüklerini tam olarak ve kabul edilebilir bir maliyetle zamanında yerine getirememesi riskini ifade etmektedir.

Likidite riski ayrıca piyasaya gerektiği gibi girilememesi, bazı ürünlerdeki sığ piyasa yapısı ve piyasalarda oluşan engeller nedeniyle pozisyonların uygun bir fiyatta, yeterli tutarlarda ve hızlı olarak kapatılamaması ve pozisyonlardan çıkılamaması durumunda ortaya çıkan zarar ihtimalini de içermektedir.

Banka politikaları, öncelikle her türlü borcun likit kaynaklarla her zaman karşılanabilecek nitelikte olduğu, kaliteli bir aktif yapısının sağlanması yönündedir. Bu kapsamda Bankamız sektörün en likit bankalarından biri olmayı daima ön planda tutmuştur. Yüksek bir likidite sağlanmasını teminen Bankamız Yönetim Kurulu düzenli olarak likidite rasyoları ile ilgili standardı belirlemekte ve takip etmektedir.

Bankanın likidite durumunun, Yönetim Kurulu, Üst Düzey Yönetim ve diğer ilgili birimlere zamanında raporlanmasına yönelik etkin bir yönetim raporlama sistemi bulunmaktadır. Vade ve para birimi bazında kırılımlarla nakit akışı analizleri yapılmakta, vade uyumsuzlukları takip edilmekte, fon kaynaklarındaki yoğunlaşmalar incelenmektedir.

Banka genel politikaları gereği varlık ve yükümlülüklerin vade yapıları ile faiz oranlarının uyumu her zaman Aktif-Pasif Yönetimi stratejileri dahilinde sağlanmakta, bilançodaki TL ve yabancı para aktif pasif kalemlerinin getirisi ile maliyetinden doğan fark sürekli pozitif olarak yönetilmektedir.

Fonlama ve likidite kaynakları göz önünde bulundurulduğunda, Banka likidite ihtiyacının büyük bir bölümünü mevduatlarla karşılamakta olup, bu kaynağa ilave olarak sendikasyon ve prefinansman ürünlerini de kullanarak kaynak sağlayabilmektedir.

Bankamız yeterli oranda ve kalitede likit varlık bulundurma politikasını özenle sürdürmektedir. Bu durum yükümlülüklerimizden kaynaklanan nakit akışlarımızın düzenli olmasının yanında piyasalarda net borç veren Banka konumunda olmamızı da sağlamaktadır.

**Kur Riski**

Kur riski, döviz kurlarında meydana gelebilecek değişiklikler sonucu Banka'nın döviz varlık ve yükümlülüklerindeki uyumsuzluklara bağlı olarak maruz kalabileceği zarar olasılığını ifade etmektedir.

Kur riskine esas sermaye yükümlülüğü hesaplanırken standart metod ile riske maruz değer hesaplanmakta ve raporlanmakta, Banka'nın tüm döviz varlıkları, yükümlülükleri ve vadeli döviz işlemleri göz önünde bulundurulmaktadır.

Yönetim Kurulu'nca onaylanan limitler çerçevesinde Hazine Grubu, yurt içi ve yurt dışı piyasalarda oluşabilecek Türk Parası veya yabancı para fiyat, likidite ve karşılanabilirlik risklerinin yönetimi ile sorumludur. Para piyasalarında oluşan risklerin ve bu riskleri yaratan işlemlerin kontrolü günlük olarak yapılır ve haftalık olarak Banka Aktif-Pasif Komitesi'ne raporlanır.

Yönetim Kurulu tarafından belirlenen pozisyon limiti ve pozisyon ayrıntıları günlük olarak izlenir ve raporlanır. Banka'nın risk yönetimi stratejisinin bir unsuru olarak yabancı para cinsinden her türlü borçlanmalar, türev araçlar ile kur riskine karşı korunmaktadır.

Yabancı işletmelerdeki yabancı para sermaye katılımının kur riskinden korunması da Banka'nın genel yabancı para pozisyonlarının korunması stratejisine uygun olarak türev ürünler ile sağlanmaktadır.

**Kredi Riski**

Kredi riski Banka'nın kredi ilişkisi içinde bulunduğu karşı tarafın, Banka ile yaptığı sözleşme gereklerine uymayarak yükümlülüğünü kısmen veya tamamen zamanında yerine getirememesinden dolayı Banka'nın maruz kalabileceği zarar olasılığını ifade eder.

Bankamızın en önemli özelliklerinden birisi istikrarlı büyüme politikaları ile birlikte yürüttüğü muhafazakar kredi politikaları ve sağlam aktif yapısıdır.

Kredi limiti tahsis etme nihai yetkisi Yönetim Kurulu'ndadır. Bu yetki yazılı kurallar çerçevesinde Kredi Komitelerine ve Genel Müdürlük yetkisine delege edilmiştir. Delege edilen bu yetkiler iç denetim ve risk yönetimi birimlerince düzenli olarak izlenir ve raporlanır.

Kredi tahsisi her bir borçlu ve borçlular grubu bazında belirlenen limitler dahilinde yapılmaktadır. Kredili işlem yapan her müşterinin, yetkili merciler tarafından tahsis edilmiş kredi limiti bulunması zorunludur ve müşterinin kredi riskinin limitini aşması sistemsel olarak engellenmektedir.

Kredili müşteri adayları, şube yetkilileri tarafından ziyaret edilir ve mali verilerine ilişkin belgeler ile faaliyetine ve planlarına ilişkin bilgi temin edilir. Firmanın mali verilerinin yorumu, sektör analizi, ortakları ve yöneticileri hakkında bilgi, diğer bankalar ve iş ilişkisi içinde bulunduğu firmalardan alınan referansları da içeren kredi teklifi hazırlanarak Krediler Gruplarına gönderilir. Krediler Grupları, müşterinin kredi değerliliğine ilişkin görüşünü oluşturarak teklifi sonuçlandırır veya Kredi Komitelerinin onayına sunar.

Müşterilerin değerlendirilmesinde, Banka içinde geliştirilmiş olan ve çeşitli mali ve mali olmayan kriterleri içeren "derecelendirme sistemi" kullanılır. Kredi teminatlarının derecelendirilmesi için de Banka dahilinde geliştirilmiş bir sistem kullanılır. Kredi politikasının sonucu olarak; kredi riski müşteri ve teminat derecelendirmeleri ile bir arada izlenir.



Kredilerdeki riski azaltmak için sektörel gelişmeler yakından takip edilerek sektör limitleri uygulanır. Bankamız ihtiyatlı politikaları gereği bir müşteriye verilebilecek maksimum kredi limiti, yasal sınırlardan daha muhafazakar şekilde sınırlandırılarak kredilerde yoğunlaşma riski en az seviyede tutulur. Yönetim Kurulu'nca belirlenen limitler düzenli olarak izlenir ve raporlanır.

Risk Yönetimi ve Uyum Grubu, Krediler Grupları ile birlikte Yönetim Kurulu ve Denetim Komitesi'ne düzenli olarak kredi portföyünün değerlendirmesini yaparak riskli gördüğü noktalara ilişkin görüşlerini ve sorunlu kredileri raporlar.

Yasal Takip Bölümü Genel Müdür'e bağlı olarak örgütlenmiştir. Düzenli olarak Kredi Komitesi'ne raporlama yapan bu bölüm, Denetim Komitesi vasıtasıyla Yönetim Kurulu'na da raporlama sağlar. Kredi kullandırımını takiben, Kredi İzleme Bölümü müşterinin geri ödeme gücünü, teminatların yeterliliğini ve kalitesini izler. Bu sayede sorunlu hale gelebilecek krediler erken aşamada tespit edilir. Kredi derecesine ve/veya teminat kalitesine ilişkin şüphe oluşan müşteri yakın izlemeye alınır ve ek teminat talep edilir.

Hazine işlemlerinden ve müşteri bazlı ticari işlemlerden kaynaklanan karşı taraf risk ve limitleri günlük olarak takip edilmektedir. Muhabir bankaların rating derecelerine göre tahsis edilen limitleri ile Banka'nın özkaynakları dahilinde alabileceği maksimum riskin kontrolü de günlük olarak yapılmaktadır.

Ülke riski, uluslararası kredi işlemlerinde, krediyi alan kişi ya da kuruluşun faaliyette bulunduğu ülkenin ekonomik, sosyal ve politik yapısı nedeniyle yükümlülüğün kısmen veya tamamen zamanında yerine getirilememesi ihtimalini içerir.

Banka'nın yurt dışı mali kurum ve ülke riskleri genellikle uluslararası derecelendirme şirketleri tarafından yatırım seviyesinde olan, yani minimum yükümlülüklerini yerine getirememesi riski taşımayan mali kurum ve ülkeler üzerinde alınmaktadır. Bu nedenle karşılaşılabilecek muhtemel riskler Banka'nın mali yapısı dikkate alındığında önemli bir risk oluşturmamaktadır.

### **Operasyonel Risk**

Operasyonel risk, yetersiz veya hatalı uygulamalardan, insan, sistem veya dış olaylardan kaynaklanan kayıp riski olarak tanımlanır.

Operasyonel risk tüm faaliyetlerin içinde yer almakta ve insan hatası, sistemsel hata veya yetersiz kontrol ve uygulamalardan kaynaklanabilmektedir. Faaliyetlerde gerçekleştirilen hataları ve ihmalleri, iç ve dış dolandırıcılıklar ve doğal afetler sonucu karşılaşılabilecek zarara uğrama ihtimalini de içermektedir.

Banka'nın temel amaçları iç uygulama kurallarına kesin riayetini sağlanması, güçlü bir iç kontrol kültürü geliştirilmesi ve Basel Komitesi tarafından belirlenen tüm kalitatif standartların yerine getirilmesidir.

Yasal mevzuata uyum, bankacılık etik değerlerine bağlılık, bilgi güvenliği, iç ve dış dolandırıcılıkların engellenmesi, olağanüstü durum planı ve iş sürekliliği ile müşterini tanı politikaları, operasyonel riskin azaltılması için uygulanan temel kontrollerdir.

Mevzuata ilişkin yetersiz bilgi riskini de dikkate alan Bankamız vergi ve bankacılık mevzuatı konularında organizasyonel yapılanmaya giderek Banka'nın karar destek fonksiyonlarını kaliteli kadrolarla güçlendirmiştir. 2007 yılında uygulamaya alınan operasyonel risk kayıp



datalarının toplanması ve yönetimi projesi ile sektörde Basel II'ye operasyonel risk anlamında da en hazır bankalardan biri olmayı hedeflemekteyiz.

## Derecelendirme Kuruluşlarının Verilen Derecelendirme Notu ve Bu Notun İçeriđi Hakkında Bilgi: (\*)

Ülkemizde bankaları derecelendiren kuruluşların verdiđi notlar açısından Bankamız en yüksek dereceyi alan bankalardan biri olma özelliđini sürdürmektedir. 2009 yılı sonu itibarıyla notlarımız aşağıdaki gibidir:

### Moody's Investor Services:

Finansal Güç Notu	D+
Yabancı Para Mevduat Notu	B1/NP
Görünüm	Durađan

### Fitch Ratings:

#### *Yabancı Para Taahhütler*

Uzun Vadeli	BBB-
Kısa Vadeli	F3
Görünüm	Durađan

#### *Türk Lirası Taahhütler*

Uzun Vadeli	BBB
Kısa Vadeli	F3
Görünüm	Durađan
Ulusal	AAA (tur)
Görünüm	Durađan
Bireysel Derecelendirme	C/D
Destek Notu	2

(\*) Söz konusu derecelendirmeler "Derecelendirme Kuruluşlarının Yetkilendirilmesine ve Faaliyetlerine İlişkin Esaslar Hakkında Yönetmelik" uyarınca yaptırılan derecelendirmeler kapsamında deđildir.

**Bađışlar**

<b>Tarih</b>	<b>Bađış Yapılan Yer</b>	<b>Tutar</b>
29 Ocak 2009	Eđitim Gönüllüleri Vakfı	1,000.00
11 Şubat 2009	Asliye Ticaret Mahkemesi	175.00
21 Mayıs 2009	İzmir Amerikan Kolejinde Yetişenler Derneđi	1,000.00
29 Mayıs 2009	Kastamonu Vilayet Hizmetlerini Destekleme Derneđi	2,000.00
9 Haziran 2009	Deniz Temiz Derneđi	10,000.00
26 Haziran 2009	Beyođlu Emniyet Hizmetlerini Destekleme Derneđi	1,000.00
7 Temmuz 2009	Narlıdere İlçe Emniyet Müdürlüđü	250.00
21 Temmuz 2009	Antalya Spor Kulübü Derneđi	10,000.00
11 Ağustos 2009	S.S. Tomurcuk Eđitim, Kültür, Day. ve İşletme Kooperatifi	2,000.00
30 Eylül 2009	İstanbul Emniyet Müd. Asayiş Şube Md.	2,652.70
16 Ekim 2009	Çađdaş Yaşamı Destekleme Derneđi	228,200.00
26 Kasım 2009	Aksaz Turgut Reis İlkokulu	2,500.00
<b>Toplam</b>		<b>260,777.70</b>

## RAPOR DÖNEMİ DAHİL BEŞ YILLIK DÖNEME İLİŞKİN ÖZET FİNANSAL BİLGİLER

Bin TL	31.12.2005 (*)	31.12.2006	2006-2005 değişim	31.12.2007	2007-2006 değişim	31.12.2008	2008-2007 değişim	31.12.2009	2009-2008 değişim
Likit Aktifler	1,030,014	1,403,098	%36.22	2,466,589	%75.80	3,368,482	%36.56	2,610,222	%-22.51
Menkul Kıymetler	1,168,431	1,612,781	%38.03	1,779,613	%10.34	2,005,641	%12.70	2,667,125	%32.98
Krediler	2,969,125	4,951,436	%66.76	6,864,427	%38.64	8,550,534	%24.56	8,990,715	%5.15
Diğer Aktifler	270,039	312,24	%15.63	690,287	%121.08	811,398	%17.55	795,498	%-1.96
<b>Toplam Aktifler</b>	<b>5,437,609</b>	<b>8,279,555</b>	<b>%52.26</b>	<b>11,800,916</b>	<b>%42.53</b>	<b>14,736,055</b>	<b>%24.87</b>	<b>15,063,560</b>	<b>%2.22</b>
Vadesiz Mevduat	739,356	1,012,353	%36.92	1,393,103	%37.61	1,401,191	%0.58	2,072,396	%47.90
Vadeli Mevduat	2,512,724	4,413,554	%75.65	5,689,869	%28.92	7,870,556	%38.33	7,349,239	%-6.62
Kullanılan Krediler	1,505,844	1,989,910	%32.15	2,894,689	%45.47	3,141,402	%8.52	3,205,060	%2.03
Diğer Pasifler	202,182	306,062	%51.38	912,924	%198.28	899,287	%-1.49	787,413	%-12.44
Özkaynaklar (Kâr Hariç)	392,387	459,895	%17.20	780,045	%69.61	1,259,421	%61.45	1,439,285	%14.28
<b>Net Kâr</b>	<b>85,116</b>	<b>97,781</b>	<b>%14.88</b>	<b>130,286</b>	<b>%33.24</b>	<b>164,198</b>	<b>%26.03</b>	<b>210,167</b>	<b>%28.00</b>
<b>Toplam Pasifler</b>	<b>5,437,609</b>	<b>8,279,555</b>	<b>%52.26</b>	<b>11,800,916</b>	<b>%42.53</b>	<b>14,736,055</b>	<b>%24.87</b>	<b>15,063,560</b>	<b>%2.22</b>
Seçilmiş Rasyolar									
Takipteki Krediler Rasyosu	%1.13	%0.90	%-20.35	% 1.75	%94.44	%2.34	%33.60	%4.64	%98.32
Özkaynak Verimliliği	%19.39	%18.89	%-2.58	% 17.75	%-6.03	%14.07	%-20.73	%13.68	%-2.79
Aktif Verimliliği	%1.89	%1.43	%-24.34	% 1.30	%-9.09	%1.24	%-4.81	%1.41	%13.98
Sermaye Yeterliliği	%12.33	%14.27	%15.73	%14.88	% 4.27	%17.65	%18.62	%17.70	%0.28
(*) 31 Aralık 2005 tarihli mali tablolar 1 Kasım 2006 tarihli ve 26333 sayılı Resmi Gazete'de yayınlanarak yürürlüğe giren Türk Muhasebe Standartları hükümleri çerçevesinde yeniden düzenlenmiştir.									

## YILLIK FAALİYET RAPORU

### Uygunluk Görüşü

Türk Ekonomi Bankası A.Ş. Genel Kuruluna:

Türk Ekonomi Bankası A.Ş.'nin ve konsolidasyona tabi ortaklıklarının 31 Aralık 2009 tarihi itibarıyla hazırlanan yıllık faaliyet raporunda yer alan finansal bilgilerin ilgili hesap dönemi sonu itibarıyla düzenlenen bağımsız denetim raporu ile uyumluluğunu ve doğruluğunu denetlemiş bulunuyoruz. Rapor konusu yıllık faaliyet raporu Banka yönetiminin sorumluluğundadır. Bağımsız denetimi yapan kuruluş olarak üzerimize düşen sorumluluk, yıllık faaliyet raporunda yer alan finansal bilgilerin bağımsız denetimden geçmiş finansal tablolar ve açıklayıcı notlar ile uyumuna ilişkin olarak denetlenen yıllık faaliyet raporu üzerinde görüş bildirmektir.

Denetim, 5411 sayılı Bankacılık Kanunu uyarınca yürürlüğe konulan yıllık faaliyet raporu hazırlanmasına ve yayımlanmasına ilişkin usul ve esaslar ile bağımsız denetim ilkelerine ilişkin düzenlemelere uygun olarak gerçekleştirilmiştir. Bu düzenlemeler, yıllık faaliyet raporunda önemli bir hatanın olup olmadığı konusunda makul güvence sağlamak üzere planlanmasını ve yürütülmesini gerektirmektedir. Gerçekleştirilen denetimin, görüşümüzün oluşturulmasına makul ve yeterli bir dayanak oluşturduğuna inanıyoruz.

Görüşümüze göre, ilişikteki yıllık faaliyet raporunda yer alan finansal bilgiler, bütün önemli taraflarıyla, Türk Ekonomi Bankası A.Ş.'nin 31 Aralık 2009 tarihi itibarıyla 5411 sayılı Bankacılık Kanununun 40'inci maddesi gereğince yürürlükte bulunan düzenlemelerde belirlenen usul ve esaslara uygun olarak bankanın finansal durumuna ilişkin bilgileri doğru bir biçimde yansıtmakta ve özet yönetim kurulu raporu ile tarafımızca verilen bağımsız denetçi görüşünü içermekte olup, bağımsız denetimden geçmiş finansal tablolar ve açıklayıcı notlarda verilen bilgiler ile uyumludur.

DRT BAĞIMSIZ DENETİM VE SERBEST MUHASEBECİ MALİ MÜŞAVİRLİK A.Ş.

Member of **DELOITTE TOUCHE TOHMATSU**

Hasan Kılıç  
Sorumlu Ortak Başdenetçi, SMMM

İstanbul, 4 Mart 2010

**TÜRK EKONOMİ BANKASI  
ANONİM ŞİRKETİ**

**31 ARALIK 2009 TARİHİ İTİBARIYLA  
BAĞIMSIZ DENETİM RAPORU,  
KONSOLİDE OLMAYAN  
FİNANSAL TABLOLAR VE  
FİNANSAL TABLOLARA İLİŞKİN  
DİPNOTLAR**

Türk Ekonomi Bankası A.Ş.  
Yönetim Kurulu'na  
İstanbul

**TÜRK EKONOMİ BANKASI ANONİM ŞİRKETİ**  
1 OCAK-31 ARALIK 2009 DÖNEMİNE AİT  
BAĞIMSIZ DENETİM RAPORU

Türk Ekonomi Bankası A.Ş.'nin 31 Aralık 2009 tarihi itibarıyla hazırlanan bilançosu, aynı tarihte sona eren döneme ait gelir tablosu, nakit akış tablosu, özkaynak değişim tablosu ve önemli muhasebe politikaları ile diğer açıklayıcı notların bir özeti denetlenmiş bulunmaktadır.

**Banka Yönetim Kurulu'nun Sorumluluğuna İlişkin Açıklama**

Banka Yönetim Kurulu, rapor konusu finansal tabloların 1 Kasım 2006 tarihli ve 26333 sayılı Resmi Gazete'de yayımlanan Bankaların Muhasebe Uygulamalarına ve Belgelerinin Saklanması İlişkin Usul ve Esaslar Hakkında Yönetmelik ve Türkiye Muhasebe Standartları ile Türkiye Finansal Raporlama Standartlarına ve Bankacılık Düzenleme ve Denetleme Kurulu tarafından muhasebe ve finansal raporlama esaslarına ilişkin yayımlanan diğer yönetmelik, tebliğ ve genelgeler ile Bankacılık Düzenleme ve Denetleme Kurumu tarafından yapılan açıklamalara uygun olarak ve hata ya da suistimal dolayısıyla önemlilik arz eden ölçüde yanlış bilgi içermeyecek şekilde hazırlanmasını ve sunulmasını sağlayacak bir iç kontrol sistemi oluşturulması, uygun muhasebe politikalarının seçilmesi ve uygulanmasından sorumludur.

**Yetkili Denetim Kuruluşunun Sorumluluğuna İlişkin Açıklama**

Bağımsız denetimi yapan kuruluş olarak üzerimize düşen sorumluluk, denetlenen finansal tablolar üzerinde görüş bildirmektir. Bağımsız denetimimiz, 1 Kasım 2006 tarihli ve 26333 sayılı Resmi Gazete'de yayımlanan Bankalarda Bağımsız Denetim Gerçekleştirecek Kuruluşların Yetkilendirilmesi ve Faaliyetleri Hakkında Yönetmelik ve uluslararası denetim standartlarına uyumlu olarak gerçekleştirilmiştir. Finansal tabloların önemlilik arz edecek ölçüde bir hata içermediğine ilişkin makul güvence sağlayacak şekilde bağımsız denetim planlanmış ve gerçekleştirilmiştir. Bağımsız denetimde; finansal tablolarda yer alan tutarlar ve finansal tablo açıklama ve dipnotları hakkında denetim kanıtı toplamaya yönelik denetim teknikleri uygulanmış; bu teknikler istihdam ettiğimiz bağımsız denetçilerin insiyatifine bırakılmış, ancak, duruma uygun denetim teknikleri, finansal tabloların hazırlanması ve sunumu sürecindeki iç kontrollerin etkinliği dikkate alınarak ve uygulanan muhasebe politikalarının uygunluğu değerlendirilerek belirlenmiştir. Aşağıda belirtilen bağımsız denetim görüşünün oluşturulması için yeterli ve uygun denetim kanıtı sağlanmıştır.

**Bağımsız Denetçi Görüşü**

Görüşümüze göre, ilişikteki finansal tablolar, bütün önemli taraflarıyla, Türk Ekonomi Bankası A.Ş.'nin 31 Aralık 2009 tarihi itibarıyla mali durumunu ve aynı tarihte sona eren döneme ait faaliyet sonuçları ile nakit akımlarını 5411 sayılı Bankacılık Kanununun 37'nci maddesi gereğince yürürlükte bulunan düzenlemelerde belirlenen muhasebe ilke ve standartlarına ve Bankacılık Düzenleme ve Denetleme Kurulu tarafından muhasebe ve finansal raporlama esaslarına ilişkin yayımlanan diğer yönetmelik, tebliğ ve genelgeler ile Bankacılık Düzenleme ve Denetleme Kurumu tarafından yapılan açıklamalara uygun olarak doğru bir biçimde yansıtmaktadır.

DRT BAĞIMSIZ DENETİM VE SERBEST MUHASEBECİ MALİ MÜŞAVİRLİK A.Ş.

Member of **DELOITTE TOUCHE TOHMATSU**

Hasan Kılıç  
Sorumlu Ortak Başdenetçi, SMMM

İstanbul, 8 Şubat 2010



**TÜRK EKONOMİ BANKASI A.Ş.'NİN 31 ARALIK 2009 TARİHİ İTİBARIYLA HAZIRLANAN  
YIL SONU KONSOLİDE OLMAYAN FİNANSAL RAPORU**

Adres : Meclis-i Mebusan Caddesi No: 57  
Fındıklı 34427 - İstanbul

Telefon : (0 212) 251 21 21  
Fax : (0 212) 249 65 68

Elektronik site adresi : [www.teb.com.tr](http://www.teb.com.tr)

Elektronik posta adresi : [yatirimciiliskileri@teb.com.tr](mailto:yatirimciiliskileri@teb.com.tr)

Bankacılık Düzenleme ve Denetleme Kurumu tarafından düzenlenen “Bankalarca Kamuya Açıklanacak Finansal Tablolara İlişkin Açıklama ve Dipnotlar Hakkında Tebliğ”e göre hazırlanan yıl sonu konsolide olmayan finansal rapor aşağıda yer alan bölümlerden oluşmaktadır:

- BANKA HAKKINDA GENEL BİLGİLER
- BANKANIN KONSOLİDE OLMAYAN FİNANSAL TABLOLARI
- İLGİLİ DÖNEMDE UYGULANAN MUHASEBE POLİTİKALARINA İLİŞKİN AÇIKLAMALAR
- BANKANIN MALİ BÜNYESİNE İLİŞKİN BİLGİLER
- KONSOLİDE OLMAYAN FİNANSAL TABLOLARA İLİŞKİN AÇIKLAMA VE DİPNOTLAR
- DİĞER AÇIKLAMALAR
- BAĞIMSIZ DENETİM RAPORU

Bu raporda yer alan konsolide olmayan finansal tablolar ile bunlara ilişkin açıklama ve dipnotlar Bankaların Muhasebe Uygulamalarına ve Belgelerin Saklanması İlişkin Usul ve Esaslar Hakkında Yönetmelik, Türkiye Muhasebe Standartları, Türkiye Finansal Raporlama Standartları, bunlara ilişkin ek ve yorumlar ile Bankamız kayıtlarına uygun olarak, aksi belirtilmediği müddetçe **bin Türk Lirası** cinsinden hazırlanmış olup, bağımsız denetime tabi tutulmuş ve ilişikte sunulmuştur.

8 Şubat 2010

Patrick					
Yavuz Canevi	Rene Pitton	Dr. Akın Akbaygil	Varol Civil	M. Aşkın Dolaştır	B. Ilgaz Doğan
Yönetim	Denetim Komitesi	Denetim Komitesi	Genel Müdür	Finansal Raporlamadan	Finansal
Kurulu Başkanı	Başkanı	Başkan Vekili		Sorumlu Genel Müdür	Raporlamadan
				Yardımcısı	Sorumlu Direktör

Bu finansal rapor ile ilgili olarak soruların iletilebileceği yetkili personele ilişkin bilgiler:

Ad-Soyad/Unvan : Çiğdem Başaran / Yatırımcı İlişkileri Yöneticisi

Tel No : (0212) 251 21 21  
Fax No : (0212) 249 65 68

## **İÇİNDEKİLER**

Sayfa No

### **BİRİNCİ BÖLÜM**

#### Genel Bilgiler

I. Bankanın kuruluş tarihi, başlangıç statüsü, anılan statüde meydana gelen değişiklikleri ihtiva eden tarihçesi	1
II. Bankanın sermaye yapısı, yönetim ve denetimini doğrudan veya dolaylı olarak tek başına veya birlikte elinde bulunduran ortakları, varsa bu hususlarda yıl içindeki değişiklikler ile dahil olduğu gruba ilişkin açıklama	1
III. Bankanın, yönetim kurulu başkan ve üyeleri, denetim komitesi üyeleri ile genel müdür ve yardımcıların varsa bankada sahip oldukları paylara ve sorumluluk alanlarına ilişkin açıklamalar	2
IV. Bankada nitelikli pay sahibi olan kişi ve kuruluşlara ilişkin açıklamalar	2
V. Bankanın hizmet türü ve faaliyet alanlarına ilişkin özet bilgi	3

### **İKİNCİ BÖLÜM**

#### Konsolide Olmayan Finansal Tablolar

I. Bilanço	4
II. Nazım hesaplar tablosu	6
III. Gelir tablosu	7
IV. Özkaynaklarda muhasebeleştirilen gelir gider kalemlerine ilişkin tablo	8
V. Özkaynak değişim tablosu	9
VI. Nakit akış tablosu	11
VII. Kar Dağıtım Tablosu	12

### **ÜÇÜNCÜ BÖLÜM**

#### Muhasebe Politikaları

I. Sunum esaslarına ilişkin açıklamalar	13
II. Finansal araçların kullanım stratejisi ve yabancı para cinsinden işlemlere ilişkin açıklamalar	13
III. Vadeli işlem ve opsiyon sözleşmeleri ile türev ürünlere ilişkin açıklamalar	14
IV. Faiz gelir ve giderine ilişkin açıklamalar	15
V. Ücret ve komisyon gelir ve giderlerine ilişkin açıklamalar	15
VI. Finansal varlıklara ilişkin açıklamalar	15
VII. Finansal varlıklarda değer düşüklüğüne ilişkin açıklamalar	18
VIII. Finansal araçların netleştirilmesine ilişkin açıklamalar	18
IX. Satış ve geri alış anlaşmaları ve menkul değerlerin ödünç verilmesi işlemlerine ilişkin açıklamalar	18
X. Satış amaçlı elde tutulan ve durdurulan faaliyetlere ilişkin duran varlıklar ile bu varlıklara ilişkin borçlar hakkında açıklamalar	18
XI. Şerefiye ve diğer maddi olmayan duran varlıklara ilişkin açıklamalar	19
XII. Maddi duran varlıklara ilişkin açıklamalar	19
XIII. Kiralama işlemlerine ilişkin açıklamalar	20
XIV. Karşılıklar ve koşullu yükümlülüklerle ilişkin açıklamalar	20
XV. Çalışanların haklarına ilişkin yükümlülüklerle ilişkin açıklamalar	20
XVI. Vergi uygulamalarına ilişkin açıklamalar	21
XVII. Borçlanmalara ilişkin ilave açıklamalar	22
XVIII. İhraç edilen hisse senetlerine ilişkin açıklamalar	22
XIX. Aval ve kabullere ilişkin açıklamalar	22
XX. Devlet teşviklerine ilişkin açıklamalar	22
XXI. Raporlamanın bölümlenmeye göre yapılmasına ilişkin açıklamalar	23
XXII. Diğer hususlara ilişkin açıklamalar	24

### **DÖRDÜNCÜ BÖLÜM**

#### Mali Bünyeye İlişkin Bilgiler

I. Sermaye yeterliliği standart oranına ilişkin açıklamalar	25
II. Kredi riskine ilişkin açıklamalar	28
III. Piyasa riskine ilişkin açıklamalar	33
IV. Operasyonel riske ilişkin açıklamalar	34
V. Kur riskine ilişkin açıklamalar	34
VI. Faiz oranı riskine ilişkin açıklamalar	37
VII. Likidite riskine ilişkin açıklamalar	41
VIII. Finansal varlık ve borçların gerçeğe uygun değeri ile gösterilmesine ilişkin açıklamalar	44
IX. Başkalarının nam ve hesabına yapılan işlemler, inanca dayalı işlemlere ilişkin açıklamalar	45

### **BEŞİNCİ BÖLÜM**

#### Konsolide Olmayan Finansal Tablolara İlişkin Açıklama ve Dipnotlar

I. Bilançonun aktif hesaplarına ilişkin açıklama ve dipnotlar	46
II. Bilançonun pasif hesaplarına ilişkin açıklama ve dipnotlar	62
III. Nazım hesaplara ilişkin açıklama ve dipnotlar	71
IV. Gelir tablosuna ilişkin açıklama ve dipnotlar	76
V. Özkaynak değişim tablosuna ilişkin açıklama ve dipnotlar	82
VI. Nakit akış tablosuna ilişkin açıklama ve dipnotlar	83
VII. Bankanın dahil olduğu risk grubuna ilişkin açıklamalar	84
VIII. Bankanın yurt içi, yurt dışı, kıyı bankacılığı bölgelerindeki şube veya iştirakler ile yurt dışı temsilciliklerine ilişkin açıklamalar	86

### **ALTINCI BÖLÜM**

#### Diğer Açıklamalar

I. Bankanın faaliyetine ilişkin diğer açıklamalar	87
---	----

### **YEDİNCİ BÖLÜM**

#### Bağımsız Denetim Raporu

I. Bağımsız denetim raporuna ilişkin olarak açıklanması gereken hususlar	87
II. Bağımsız denetçi tarafından hazırlanan açıklama ve dipnotlar	87

**TÜRK EKONOMİ BANKASI ANONİM ŞİRKETİ**  
**31 ARALIK 2009 TARİHİ İTİBARIYLA**  
**FİNANSAL TABLOLARA İLİŞKİN AÇIKLAMA VE DİPNOTLAR**  
(Tutarlar aksi belirtilmedikçe Bin Türk Lirası (TL) olarak ifade edilmiştir.)

**BİRİNCİ BÖLÜM**

**GENEL BİLGİLER**

**I. Bankanın Kuruluş Tarihi, Başlangıç Statüsü, Anılan Statüde Meydana Gelen Değişiklikleri İhtiva Eden Tarihçesi**

Türk Ekonomi Bankası Anonim Şirketi ("Banka"), Kocaeli Halk Bankası T.A.Ş. ünvanı altında 1927 yılında Kocaeli'de kurulmuş mahalli bir banka iken, 1982 yılında Çolakoğlu Grubu tarafından satın alınmış ve ünvanı Türk Ekonomi Bankası A.Ş. olarak değiştirilerek merkezi İstanbul'a alınmıştır.

**II. Bankanın Sermaye Yapısı, Yönetim ve Denetimini Doğrudan veya Dolaylı Olarak Tek Başına Veya Birlikte Elinde Bulunduran Ortakları, Varsa Bu Hususlarda Yıl İçindeki Değişiklikler İle Dahil Olduğu Gruba İlişkin Açıklama**

31 Aralık 2009 ve 31 Aralık 2008 tarihleri itibarıyla başlıca hissedarlar ve sermaye aşağıda belirtilmiştir:

Hissedarların Adı	Cari Dönem		Önceki Dönem	
	Ödenmiş Sermaye	%	Ödenmiş Sermaye	%
TEB Mali Yatırımlar A.Ş.	926,796	84.25	926,796	84.25
Halka arz edilmiş tutar	171,966	15.63	171,966	15.63
Diğer hissedarlar toplamı	1,238	0.12	1,238	0.12
	<b>1,100,000</b>	<b>100.00</b>	<b>1,100,000</b>	<b>100.00</b>

31 Aralık 2009 tarihi itibarıyla Banka'nın ödenmiş sermayesi birim pay nominal değeri 1.00 TL (Tam TL) olan, 1,100,000,000 adet hisseden oluşmaktadır.

**TÜRK EKONOMİ BANKASI ANONİM ŞİRKETİ**  
**31 ARALIK 2009 TARİHİ İTİBARIYLA**  
**FİNANSAL TABLOLARA İLİŞKİN AÇIKLAMA VE DİPNOTLAR**  
(Tutarlar aksi belirtilmedikçe Bin Türk Lirası (TL) olarak ifade edilmiştir.)

**III. Bankanın, Yönetim Kurulu Başkan Ve Üyeleri, Denetim Komitesi Üyeleri İle Genel Müdür Ve Yardımcılarının Varsa Bankada Sahip Oldukları Paylara ve Sorumluluk Alanlarına İlişkin Açıklamalar**

<u>Adı Soyadı</u>	<u>Sorumluluk Alanı</u>
<b>Yönetim Kurulu;</b>	
Yavuz Canevi Dr.Akın Akbaygil	Yönetim Kurulu Başkanı Yönetim Kurulu Üyesi, Denetim Komitesi ve Yönetim Kurulu Başkan Vekili
Patrick Rene Pitton Jean-Jacques Marie Santini	Yönetim Kurulu Üyesi ve Denetim Komitesi Başkanı Yönetim Kurulu Üyesi ve Yönetim Kurulu Başkan Vekili
Metin Toğay Yves Paul Henri Martrenchar(*)	Yönetim Kurulu Üyesi Yönetim Kurulu Üyesi
Refael Taranto Varol Civil Musa Erden	Yönetim Kurulu Üyesi Yönetim Kurulu Üyesi ve Genel Müdür Yönetim Kurulu Üyesi
<b>Genel Müdür Yardımcıları;</b>	
Mustafa Aşkın Dolaştır İzzet Cemal Kişmir Levent Çelebioğlu	Finansal Raporlamadan Sorumlu Genel Müdür Yardımcısı Bireysel ve İşletme Bankacılığında Sorumlu Genel Müdür Yardımcısı Kurumsal Bankacılık ve Finansal Kurumlardan Sorumlu Genel Müdür Yardımcısı
Nilsen Altıntaş Nuri Tuncalı Saniye Telci Turgut Boz	İnsan Kaynaklarından Sorumlu Genel Müdür Yardımcısı Kurumsal ve Ticari Kredilerden Sorumlu Genel Müdür Yardımcısı Bankacılık Operasyonlarından Sorumlu Genel Müdür Yardımcısı Ticari Bankacılık ve Kobi Bankacılığında Sorumlu Genel Müdür Yardımcısı
Turgut Güney Ümit Leblebici Ünsal Aysun	Bilgi Teknolojilerinden Sorumlu Genel Müdür Yardımcısı Hazineden Sorumlu Genel Müdür Yardımcısı Proje Finansmanı ve Nakit Yönetiminden Sorumlu Genel Müdür Yardımcısı
Ömer Abidin Yenidoğan Melis Coşan Baban Osman Durmuş	Özel Bankacılıktan Sorumlu Genel Müdür Yardımcısı (Vekil) Hukuk Baş Müşaviri, Yönetim Kurulu Genel Sekreteri Bireysel Krediler ve İşletme Kredilerinden Sorumlu Genel Müdür Yardımcısı
<b>Teftiş Kurulu ve Denetçiler;</b>	
Hakan Tıraşın Ayşe Aşardağ Cihat Madanoğlu	Teftiş Kurulu Başkanı Denetçi Denetçi

(\*) Christophe Philippe Marie Vallée 17 Haziran 2009 tarihi itibarıyla yönetim kurulu üyeliğinden ayrılmış olup, yerine Yves Paul Henri Martrenchar getirilmiştir.

Yukarıda belirtilen Yönetim Kurulu başkan ve üyeleri ile genel müdür ve yardımcılarının Banka'da sahip oldukları paylar çok önemsiz seviyededir.

**IV. Bankada Nitelikli Pay Sahibi Olan Kişi ve Kuruluşlara İlişkin Açıklamalar**

Ad Soyad /Ticari Unvanı	Pay Tutarları	Pay Oranları	Ödenmiş Paylar	Ödenmemiş Paylar
TEB Mali Yatırımlar A.Ş.	926,796	%84.25	926,796	-

Banka'nın sermayesinde doğrudan veya dolaylı hakimiyeti söz konusu olan nitelikli pay sahibi grup TEB Mali Yatırımlar A.Ş.'dir. TEB Mali Yatırımlar A.Ş. bir Çolakoğlu ve BNP Paribas Şirketler Grubu üyesidir. TEB Mali Yatırımlar A.Ş.'nin %50 hissesi BNP Paribas, diğer %50 hissesi ise Çolakoğlu Grubu tarafından kontrol edilmektedir.

**TÜRK EKONOMİ BANKASI ANONİM ŞİRKETİ**  
**31 ARALIK 2009 TARİHİ İTİBARIYLA**  
**FİNANSAL TABLOLARA İLİŞKİN AÇIKLAMA VE DİPNOTLAR**  
(Tutarlar aksi belirtilmedikçe Bin Türk Lirası (TL) olarak ifade edilmiştir.)

**V. Bankanın Hizmet Türü Ve Faaliyet Alanlarına İlişkin Özet Bilgi**

Banka'nın faaliyet alanı, kurumsal, ticari, bireysel ve özel bankacılığın yanı sıra proje finansmanı ve fon yönetimi ve saklama hizmetleri işlemlerini kapsamaktadır. Banka normal bankacılık faaliyetlerinin yanı sıra TEB Yatırım Menkul Değerler A.Ş. ve Zurich Sigorta A.Ş. (18 Ağustos 2008 tarihinde satışı nedeniyle yapılan değişiklik öncesinde ünvanı TEB Sigorta A.Ş.) adına şubeleri aracılığı ile acentalık faaliyetleri de yürütmektedir. 31 Aralık 2009 tarihi itibarıyla Banka'nın yurt içinde 330 şubesi ve yurt dışında 4 şubesi bulunmaktadır (2008: 332 yurtiçi, 4 yurtdışı şube).

## **İKİNCİ BÖLÜM**

### **KONSOLİDE OLMAYAN FİNANSAL TABLOLAR**

- I. Bilanço
- II. Nazım Hesaplar Tablosu
- III. Gelir Tablosu
- IV. Özkaynaklarda Muhasebeleştirilen Gelir Gider Kalemlerine İlişkin Tablo
- V. Özkaynak Değişim Tablosu
- VI. Nakit Akış Tablosu
- VII. Kar Dağıtım Tablosu

**TÜRK EKONOMİ BANKASI ANONİM ŞİRKETİ**  
**31 ARALIK 2009 VE 2008 TARİHLERİ İTİBARIYLA**  
**BİLANÇOLAR**

(Tutarlar aksi belirtilmedikçe Bin Türk Lirası (TL) olarak ifade edilmiştir.)

**I. BİLANÇO - AKTİF KALEMLER (FİNANSAL DURUM TABLOSU)**

	Dipnot	Bağımsız Denetimden Geçmiş Cari Dönem 31.12.2009			Bağımsız Denetimden Geçmiş Önceki Dönem 31.12.2008		
		TP	YP	Toplam	TP	YP	Toplam
<b>I. NAKİT DEĞERLER VE MERKEZ BANKASI</b>	(1)	344,364	1,167,340	1,511,704	536,070	1,563,427	2,099,497
<b>II. GERÇEĞE UYGUN DEĞER FARKI K/Z'A YANSITILAN FV (Net)</b>	(2)	165,315	22,990	188,305	49,118	41,524	90,642
2.1 Alım Satım Amaçlı Finansal Varlıklar		165,315	22,990	188,305	49,118	41,524	90,642
2.1.1 Devlet Borçlanma Senetleri		122,146	4,464	126,610	11,183	1,239	12,422
2.1.2 Sermayede Payı Temsil Eden Menkul Değerler		-	-	-	-	-	-
2.1.3 Alım Satım Amaçlı Türev Finansal Varlıklar		43,169	18,526	61,695	37,935	40,285	78,220
2.1.4 Diğer Menkul Değerler		-	-	-	-	-	-
2.2 Gerçeğe Uygun Değer Farkı Kar/Zarara Yansıtılan O. Sınıflandırılan FV		-	-	-	-	-	-
2.2.1 Devlet Borçlanma Senetleri		-	-	-	-	-	-
2.2.2 Sermayede Payı Temsil Eden Menkul Değerler		-	-	-	-	-	-
2.2.3 Krediler		-	-	-	-	-	-
2.2.4 Diğer Menkul Değerler		-	-	-	-	-	-
<b>III. BANKALAR</b>	(3)	57,807	345,794	403,601	24,673	487,626	512,299
<b>IV. PARA PİYASALARINDAN ALACAKLAR</b>		610,110	84,807	694,917	700,292	56,394	756,686
4.1 Bankalararası Para Piyasasından Alacaklar		610,110	84,807	694,917	700,292	56,394	756,686
4.2 İMKB Takasbank Piyasasından Alacaklar		-	-	-	-	-	-
4.3 Ters Repo İşlemlerinden Alacaklar		-	-	-	-	-	-
<b>V. SATILMAYA HAZIR FİNANSAL VARLIKLAR (Net)</b>	(4)	1,597,385	62,327	1,659,712	1,067,250	128,198	1,195,448
5.1 Sermayede Payı Temsil Eden Menkul Değerler		9	2,583	2,592	9	1,554	1,563
5.2 Devlet Borçlanma Senetleri		1,597,376	59,744	1,657,120	1,067,241	126,644	1,193,885
5.3 Diğer Menkul Değerler		-	-	-	-	-	-
<b>VI. KREDİLER VE ALACAKLAR</b>	(5)	7,003,244	1,987,471	8,990,715	6,372,198	2,178,336	8,550,534
6.1 Krediler ve Alacaklar		6,815,092	1,987,471	8,802,563	6,276,765	2,178,336	8,455,101
6.1.1 Bankanın Dahil Olduğu Risk Grubuna Kullanılan Krediler		22,005	31,260	53,265	9,361	978	10,339
6.1.2 Devlet Borçlanma Senetleri		-	-	-	-	-	-
6.1.3 Diğer		6,793,087	1,956,211	8,749,298	6,267,404	2,177,358	8,444,762
6.2 Takipteki Krediler		427,991	-	427,991	201,525	-	201,525
6.3 Özel Karşılıklar (-)		(239,839)	-	(239,839)	(106,092)	-	(106,092)
<b>VII. FAKTÖRİNG ALACAKLARI</b>		-	-	-	-	-	-
<b>VIII. VADEYE KADAR ELDE TUTULACAK YATIRIMLAR (Net)</b>	(6)	880,803	-	880,803	797,771	-	797,771
8.1 Devlet Borçlanma Senetleri		880,803	-	880,803	797,771	-	797,771
8.2 Diğer Menkul Değerler		-	-	-	-	-	-
<b>IX. İŞTİRAKLER (Net)</b>	(7)	2,001	-	2,001	-	-	-
9.1 Özkaynak Yöntemine Göre Muhasebeleştirilenler		-	-	-	-	-	-
9.2 Konsolide Edilmeyenler		2,001	-	2,001	-	-	-
9.2.1 Mali İştirakler		2,000	-	2,000	-	-	-
9.2.2 Mali Olmayan İştirakler		1	-	1	-	-	-
<b>X. BAĞLI ORTAKLIKLAR (Net)</b>	(8)	92,667	61,254	153,921	92,667	61,254	153,921
10.1 Konsolide Edilmeyen Mali Ortaklıklar		92,667	61,254	153,921	92,667	61,254	153,921
10.2 Konsolide Edilmeyen Mali Olmayan Ortaklıklar		-	-	-	-	-	-
<b>XI. BİRLİKTE KONTROL EDİLEN ORTAKLIKLAR (İŞ ORTAKLIKLARI) (Net)</b>	(9)	-	-	-	-	-	-
11.1 Özkaynak Yöntemine Göre Muhasebeleştirilenler		-	-	-	-	-	-
11.2 Konsolide Edilmeyenler		-	-	-	-	-	-
11.2.1 Mali Ortaklıklar		-	-	-	-	-	-
11.2.2 Mali Olmayan Ortaklıklar		-	-	-	-	-	-
<b>XII. KİRALAMA İŞLEMLERİNDEN ALACAKLAR</b>	(10)	-	-	-	-	-	-
12.1 Finansal Kiralama Alacakları		-	-	-	-	-	-
12.2 Faaliyet Kiralaması Alacakları		-	-	-	-	-	-
12.3 Diğer		-	-	-	-	-	-
12.4 Kazanılmamış Gelirler (-)		-	-	-	-	-	-
<b>XIII. RİSKTEN KORUNMA AMAÇLI TÜREV FİNANSAL VARLIKLAR</b>	(11)	30,976	354	31,330	54,210	2,214	56,424
13.1 Gerçeğe Uygun Değer Riskinden Korunma Amaçlılar		30,976	354	31,330	54,210	2,214	56,424
13.2 Nakit Akış Riskinden Korunma Amaçlılar		-	-	-	-	-	-
13.3 Yurtdışındaki Net Yatırım Riskinden Korunma Amaçlılar		-	-	-	-	-	-
<b>XIV. MADDİ DURAN VARLIKLAR (Net)</b>	(12)	154,984	-	154,984	167,123	-	167,123
<b>XV. MADDİ OLMAYAN DURAN VARLIKLAR (Net)</b>	(13)	10,910	-	10,910	9,857	-	9,857
15.1 Şerefiye		-	-	-	-	-	-
15.2 Diğer		10,910	-	10,910	9,857	-	9,857
<b>XVI. YATIRIM AMAÇLI GAYRİMENKULLER (Net)</b>	(14)	-	-	-	-	-	-
<b>XVII. VERGİ VARLIĞI</b>	(15)	7,869	-	7,869	23,683	-	23,683
17.1 Cari Vergi Varlığı		-	-	-	10,710	-	10,710
17.2 Ertelenmiş Vergi Varlığı		7,869	-	7,869	12,973	-	12,973
<b>XVIII. SATIŞ AMAÇLI ELDE TUTULAN VE DURDURULAN FAALİYETLERE İLİŞKİN DURAN VARLIKLAR (Net)</b>	(16)	-	-	-	-	-	-
18.1 Satış Amaçlı		-	-	-	-	-	-
18.2 Durdurulan Faaliyetlere İlişkin		-	-	-	-	-	-
<b>XIX. DİĞER AKTİFLER</b>	(17)	340,853	31,935	372,788	268,207	53,963	322,170
<b>AKTİF TOPLAMI</b>		<b>11,299,288</b>	<b>3,764,272</b>	<b>15,063,560</b>	<b>10,163,119</b>	<b>4,572,936</b>	<b>14,736,055</b>

İlişikteki notlar bu finansal tabloların tamamlayıcı parçalarıdır.

**TÜRK EKONOMİ BANKASI ANONİM ŞİRKETİ**  
**31 ARALIK 2009 VE 2008 TARİHLERİ İTİBARIYLA**  
**BİLANÇOLAR**

(Tutarlar aksi belirtilmedikçe Bin Türk Lirası (TL) olarak ifade edilmiştir.)

**I. BİLANÇO – PASİF KALEMLER (FİNANSAL DURUM TABLOSU)**

	Dipnot	Bağımsız Denetimden Geçmiş Cari Dönem 31.12.2009			Bağımsız Denetimden Geçmiş Önceki Dönem 31.12.2008		
		TP	YP	Toplam	TP	YP	Toplam
<b>I. MEVDUAT</b>	(1)	<b>5,867,274</b>	<b>3,554,361</b>	<b>9,421,635</b>	<b>5,571,990</b>	<b>3,699,757</b>	<b>9,271,747</b>
1.1 Bankanın Dahil Olduğu Risk Grubunun Mevduatı		142,353	286,136	428,489	246,379	238,169	484,548
1.2 Diğer		5,724,921	3,268,225	8,993,146	5,325,611	3,461,588	8,787,199
<b>II. ALIM SATIM AMAÇLI TÜREV FİNANSAL BORÇLAR</b>	(2)	<b>30,123</b>	<b>21,746</b>	<b>51,869</b>	<b>98,047</b>	<b>79,104</b>	<b>177,151</b>
<b>III. ALINAN KREDİLER</b>	(3)	<b>787,994</b>	<b>861,621</b>	<b>1,649,615</b>	<b>1,692,963</b>	<b>751,640</b>	<b>2,444,603</b>
<b>IV. PARA PİYASALARINA BORÇLAR</b>		<b>1,071,971</b>	-	<b>1,071,971</b>	<b>201,744</b>	-	<b>201,744</b>
4.1 Bankalararası Para Piyasalarına Borçlar		-	-	-	-	-	-
4.2 İMKB Takasbank Piyasasına Borçlar		-	-	-	-	-	-
4.3 Repo İşlemlerinden Sağlanan Fonlar		1,071,971	-	1,071,971	201,744	-	201,744
<b>V. İHRAÇ EDİLEN MENKUL KIYMETLER (Net)</b>		-	-	-	-	-	-
5.1 Bonolar		-	-	-	-	-	-
5.2 Varlığa Dayalı Menkul Kıymetler		-	-	-	-	-	-
5.3 Tahviller		-	-	-	-	-	-
<b>VI. FONLAR</b>		-	-	-	-	-	-
6.1 Müstakriz Fonları		-	-	-	-	-	-
6.2 Diğer		-	-	-	-	-	-
<b>VII. MUHTELİF BORÇLAR</b>		<b>244,767</b>	<b>12,633</b>	<b>257,400</b>	<b>238,765</b>	<b>4,639</b>	<b>243,404</b>
<b>VIII. DİĞER YABANCI KAYNAKLAR</b>	(4)	<b>237,606</b>	<b>388</b>	<b>237,994</b>	<b>223,896</b>	<b>3,726</b>	<b>227,622</b>
<b>IX. FAKTÖRİNG BORÇLARI</b>		-	-	-	-	-	-
<b>X. KİRALAMA İŞLEMLERİNDEN BORÇLAR</b>	(5)	-	<b>30</b>	<b>30</b>	-	<b>117</b>	<b>117</b>
10.1 Finansal Kiralama Borçları		-	42	42	-	141	141
10.2 Faaliyet Kiralaması Borçları		-	-	-	-	-	-
10.3 Diğer		-	-	-	-	-	-
10.4 Ertelemiş Finansal Kiralama Giderleri (-)		-	(12)	(12)	-	(24)	(24)
<b>XI. RİSKTEN KORUNMA AMAÇLI TÜREV FİNANSAL BORÇLAR</b>	(6)	<b>73,493</b>	-	<b>73,493</b>	<b>67,611</b>	-	<b>67,611</b>
11.1 Gerçeğe Uygun Değer Riskinden Korunma Amaçlılar		73,493	-	73,493	67,611	-	67,611
11.2 Nakit Akış Riskinden Korunma Amaçlılar		-	-	-	-	-	-
11.3 Yurtdışındaki Net Yatırım Riskinden Korunma Amaçlılar		-	-	-	-	-	-
<b>XII. KARŞILIKLAR</b>	(7)	<b>119,850</b>	<b>12,222</b>	<b>132,072</b>	<b>118,207</b>	<b>17,771</b>	<b>135,978</b>
12.1 Genel Karşılıklar		62,406	12,222	74,628	56,927	17,771	74,698
12.2 Yeniden Yapılanma Karşılığı		-	-	-	-	-	-
12.3 Çalışan Hakları Karşılığı		17,556	-	17,556	13,133	-	13,133
12.4 Sigorta Teknik Karşılıkları (Net)		-	-	-	-	-	-
12.5 Diğer Karşılıklar		39,888	-	39,888	48,147	-	48,147
<b>XIII. VERGİ BORCU</b>	(8)	<b>34,555</b>	-	<b>34,555</b>	<b>47,404</b>	-	<b>47,404</b>
13.1 Cari Vergi Borcu		34,555	-	34,555	47,404	-	47,404
13.2 Ertelemiş Vergi Borcu		-	-	-	-	-	-
<b>XIV. SATIŞ AMAÇLI ELDE TUTULAN VE DURDURULAN FAALİYETLERE İLİŞKİN DURAN VARLIK BORÇLARI (Net)</b>	(9)	-	-	-	-	-	-
14.1 Satış Amaçlı		-	-	-	-	-	-
14.2 Durdurulan Faaliyetlere İlişkin		-	-	-	-	-	-
<b>XV. SERMAYE BENZERİ KREDİLER</b>	(10)	-	<b>483,474</b>	<b>483,474</b>	-	<b>495,055</b>	<b>495,055</b>
<b>XVI. ÖZKAYNAKLAR</b>	(11)	<b>1,644,728</b>	<b>4,724</b>	<b>1,649,452</b>	<b>1,426,011</b>	<b>(2,392)</b>	<b>1,423,619</b>
16.1 Ödenmiş Sermaye		1,100,000	-	1,100,000	1,100,000	-	1,100,000
16.2 Sermaye Yedekleri		19,908	4,724	24,632	11,358	(2,392)	8,966
16.2.1 Hisse Senedi İhraç Primleri		2,158	-	2,158	2,158	-	2,158
16.2.2 Hisse Senedi İptal Kârları		-	-	-	-	-	-
16.2.3 Menkul Değerler Değerleme Farkları		16,824	4,724	21,548	8,274	(2,392)	5,882
16.2.4 Maddi Duran Varlıklar Yeniden Değerleme Farkları		-	-	-	-	-	-
16.2.5 Maddi Olmayan Duran Varlıklar Yeniden Değerleme Farkları		-	-	-	-	-	-
16.2.6 Yatırım Amaçlı Gayrimenkuller Yeniden Değerleme Farkları		-	-	-	-	-	-
16.2.7 İştirakler, Bağlı Ort. ve Birlikte Kontrol Edilen Ort.(İş Ort.) Bedelsiz Hisse Senetleri		-	-	-	-	-	-
16.2.8 Riskten Korunma Fonları (Etkin kısım)		-	-	-	-	-	-
16.2.9 Satış Amaçlı Elde Tutulan ve Durdurulan Faaliyetlere İlişkin Duran Varlıkların Birikmiş Değerleme Farkları		-	-	-	-	-	-
16.2.10 Diğer Sermaye Yedekleri		926	-	926	926	-	926
16.3 Kâr Yedekleri		314,653	-	314,653	150,455	-	150,455
16.3.1 Yasal Yedekler		34,959	-	34,959	26,750	-	26,750
16.3.2 Statü Yedekleri		-	-	-	-	-	-
16.3.3 Olağanüstü Yedekler		279,694	-	279,694	123,705	-	123,705
16.3.4 Diğer Kâr Yedekleri		-	-	-	-	-	-
16.4 Kâr veya Zarar		210,167	-	210,167	164,198	-	164,198
16.4.1 Geçmiş Yıllar Kâr/Zararı		-	-	-	-	-	-
16.4.2 Dönem Net Kâr/Zararı		210,167	-	210,167	164,198	-	164,198
16.5 Azınlık Payları	(12)	-	-	-	-	-	-
<b>PASİF TOPLAMI</b>		<b>10,112,361</b>	<b>4,951,199</b>	<b>15,063,560</b>	<b>9,686,638</b>	<b>5,049,417</b>	<b>14,736,055</b>

İlişikteki notlar bu finansal tabloların tamamlayıcı parçalarıdır.



**TÜRK EKONOMİ BANKASI ANONİM ŞİRKETİ**  
**31 ARALIK 2009 VE 2008 TARİHLERİ İTİBARIYLA**  
**NAZIM HESAPLAR TABLOLARI**  
(Tutarlar aksi belirtilmedikçe Bin Türk Lirası (TL) olarak ifade edilmiştir.)

**II. NAZIM HESAPLAR TABLOSU**

	Dipnot	Bağımsız Denetimden Geçmiş Cari Dönem 31.12.2009			Bağımsız Denetimden Geçmiş Önceki Dönem 31.12.2008		
		TP	YP	TOPLAM	TP	YP	TOPLAM
<b>A. BİLANÇO DIŞI YÜKÜMLÜLÜKLER (I+II+III)</b>		<b>7,443,468</b>	<b>6,990,647</b>	<b>14,434,115</b>	<b>5,977,960</b>	<b>7,473,375</b>	<b>13,451,335</b>
<b>I. GARANTİ VE KEFALETLER</b>	(1), (3)	<b>1,532,701</b>	<b>1,895,919</b>	<b>3,428,620</b>	<b>1,348,770</b>	<b>1,968,620</b>	<b>3,317,390</b>
1.1 Teminat Mektupları		1,415,128	1,263,267	2,678,395	1,262,496	1,255,178	2,517,674
1.1.1 Devlet İhale Kanunu Kapsamına Girenler		78,334	24,009	102,343	60,852	23,317	84,169
1.1.2 Dış Ticaret İşlemleri Dolayısıyla Verilenler		134,913	19,444	154,357	126,643	53,026	179,669
1.1.3 Diğer Teminat Mektupları		1,201,881	1,219,814	2,421,695	1,075,001	1,178,835	2,253,836
1.2 Banka Kredileri		171	39,034	39,205	-	51,320	51,320
1.2.1 İthalat Kabul Kredileri		171	36,594	36,765	-	47,272	47,272
1.2.2 Diğer Banka Kabulleri		-	2,440	2,440	-	4,048	4,048
1.3 Akreditifler		339	503,069	503,408	238	530,725	530,963
1.3.1 Belgili Akreditifler		339	408,795	409,134	238	438,537	438,775
1.3.2 Diğer Akreditifler		-	94,274	94,274	-	92,188	92,188
1.4 Garanti Verilen Prefinansmanlar		-	-	-	-	-	-
1.5 Cirolar		-	-	-	-	-	-
1.5.1 T.C. Merkez Bankasına Cirolar		-	-	-	-	-	-
1.5.2 Diğer Cirolar		-	-	-	-	-	-
1.6 Menkul Kıymetlerin Alın Satım Garantilerimizden		-	-	-	-	-	-
1.7 Faktoring Garantilerimizden		-	-	-	-	-	-
1.8 Diğer Garantilerimizden		116,803	68,573	185,376	85,517	99,511	185,028
1.9 Diğer Kefaletlerimizden		260	21,976	22,236	519	31,886	32,405
<b>II. TAAHHÜTLER</b>	(1), (3)	<b>3,077,874</b>	<b>636,396</b>	<b>3,714,270</b>	<b>2,178,550</b>	<b>186,014</b>	<b>2,364,564</b>
2.1 Cayılamaz Taahhütler		3,077,874	636,396	3,714,270	2,178,550	186,014	2,364,564
2.1.1 Vadeli Aktif Değerler Alım Satım Taahhütleri		108,571	235,667	344,238	-	182,115	182,115
2.1.2 Vadeli Mevduat Alım Satım Taahhütleri		-	16,814	16,814	-	-	-
2.1.3 İştir. ve Bağ. Ort. Ser. İst. Taahhütleri		2,000	-	2,000	-	-	-
2.1.4 Kul. Gar. Kredi Tahsis Taahhütleri		996,619	-	996,619	843,376	-	843,376
2.1.5 Men. Kıymetlerin Alın Satım Taahhütleri		-	-	-	-	-	-
2.1.6 Zorunlu Karşılık Ödeme Taahhüdü		346,683	380,104	726,787	-	-	-
2.1.7 Çekler İçin Ödeme Taahhütleri		650,733	-	650,733	560,682	-	560,682
2.1.8 İhracat Taahhütlerinden Kaynaklanan Vergi ve Fon Yükümlülükleri		14,914	-	14,914	12,449	-	12,449
2.1.9 Kredi Kartı Harcama Limit Taahhütleri		956,344	-	956,344	759,651	-	759,651
2.1.10 Kredi Kartları ve Bankacılık Hizmetlerine İlişkin Promosyon Uyg. Taahh.		1,899	-	1,899	2,281	-	2,281
2.1.11 Açığa Menkul Kıymet Satış Taahhütlerinden Alacaklar		-	-	-	-	-	-
2.1.12 Açığa Menkul Kıymet Satış Taahhütlerinden Borçlar		-	-	-	-	-	-
2.1.13 Diğer Cayılamaz Taahhütler		111	3,811	3,922	111	3,899	4,010
2.2 Cayılabilir Taahhütler		-	-	-	-	-	-
2.2.1 Cayılabilir Kredi Tahsis Taahhütleri		-	-	-	-	-	-
2.2.2 Diğer Cayılabilir Taahhütler		-	-	-	-	-	-
<b>III. TÜREV FİNANSAL ARAÇLAR</b>	(2)	<b>2,832,893</b>	<b>4,458,332</b>	<b>7,291,225</b>	<b>2,450,640</b>	<b>5,318,741</b>	<b>7,769,381</b>
3.1 Riskten Korunma Amaçlı Türev Finansal Araçlar		469,988	291,511	761,499	582,448	420,017	1,002,465
3.1.1 Gerçeğe Uygun Değer Riskinden Korunma Amaçlı İşlemler		469,988	291,511	761,499	582,448	420,017	1,002,465
3.1.2 Nakit Akış Riskinden Korunma Amaçlı İşlemler		-	-	-	-	-	-
3.1.3 Yurtdışındaki Net Yatırım Riskinden Korunma Amaçlı İşlemler		-	-	-	-	-	-
3.2 Alım Satım Amaçlı İşlemler		2,362,905	4,166,821	6,529,726	1,868,192	4,898,724	6,766,916
3.2.1 Vadeli Döviz Alım-Satım İşlemleri		539,048	1,048,584	1,587,632	485,927	2,249,719	2,735,646
3.2.1.1 Vadeli Döviz Alım İşlemleri		355,035	452,209	807,244	261,915	1,104,139	1,366,054
3.2.1.2 Vadeli Döviz Satım İşlemleri		184,013	596,375	780,388	224,012	1,145,580	1,369,592
3.2.2 Para ve Faiz Swap İşlemleri		861,205	1,268,459	2,129,664	1,041,335	1,847,903	2,889,238
3.2.2.1 Swap Para Alım İşlemleri		151,511	765,023	916,534	889,289	484,233	1,373,522
3.2.2.2 Swap Para Satım İşlemleri		509,694	400,436	910,130	152,046	1,261,594	1,413,640
3.2.2.3 Swap Faiz Alım İşlemleri		100,000	51,500	151,500	-	51,038	51,038
3.2.2.4 Swap Faiz Satım İşlemleri		100,000	51,500	151,500	-	51,038	51,038
3.2.3 Para, Faiz ve Menkul Değer Opsiyonları		962,652	1,366,605	2,329,257	340,930	347,988	688,918
3.2.3.1 Para Alım Opsiyonları		440,201	702,193	1,142,394	162,923	182,845	345,768
3.2.3.2 Para Satım Opsiyonları		485,796	664,412	1,150,208	178,007	165,143	343,150
3.2.3.3 Faiz Alım Opsiyonları		36,655	-	36,655	-	-	-
3.2.3.4 Faiz Satım Opsiyonları		-	-	-	-	-	-
3.2.3.5 Menkul Değerler Alım Opsiyonları		-	-	-	-	-	-
3.2.3.6 Menkul Değerler Satım Opsiyonları		-	-	-	-	-	-
3.2.4 Futures Para İşlemleri		-	483,173	483,173	-	453,114	453,114
3.2.4.1 Futures Para Alım İşlemleri		-	234,791	234,791	-	208,133	208,133
3.2.4.2 Futures Para Satım İşlemleri		-	248,382	248,382	-	244,981	244,981
3.2.5 Futures Faiz Alım-Satım İşlemleri		-	-	-	-	-	-
3.2.5.1 Futures Faiz Alım İşlemleri		-	-	-	-	-	-
3.2.5.2 Futures Faiz Satım İşlemleri		-	-	-	-	-	-
3.2.6 Diğer		-	-	-	-	-	-
<b>B. EMANET VE REHİNLİ KIYMETLER (IV+V+VI)</b>		<b>136,718,654</b>	<b>7,443,354</b>	<b>144,162,008</b>	<b>86,475,964</b>	<b>7,640,250</b>	<b>94,116,214</b>
<b>IV. EMANET KIYMETLER</b>		<b>118,904,375</b>	<b>482,176</b>	<b>119,386,551</b>	<b>71,876,949</b>	<b>582,489</b>	<b>72,459,438</b>
4.1 Müşteri Fon ve Portföy Mevcutları		-	-	-	-	-	-
4.2 Emanete Alınan Menkul Değerler		116,004,825	110,097	116,114,922	68,836,870	120,664	68,957,534
4.3 Tahsile Alınan Çekler		2,754,141	229,619	2,983,760	2,901,234	287,854	3,189,088
4.4 Tahsile Alınan Ticari Senetler		145,063	84,934	229,997	138,746	112,307	251,053
4.5 Tahsile Alınan Diğer Kıymetler		247	57,526	57,773	-	61,664	61,664
4.6 İhracına Aracı Olunan Kıymetler		-	-	-	-	-	-
4.7 Diğer Emanet Kıymetler		99	-	99	99	-	99
4.8 Emanet Kıymet Alanlar		-	-	-	-	-	-
<b>V. REHİNLİ KIYMETLER</b>		<b>17,788,575</b>	<b>6,957,362</b>	<b>24,745,937</b>	<b>14,578,043</b>	<b>7,056,852</b>	<b>21,634,895</b>
5.1 Menkul Kıymetler		266,577	8,351	274,928	273,479	12,963	286,442
5.2 Teminat Senetleri		8,833,394	5,403,205	14,236,599	7,430,760	5,491,782	12,922,542
5.3 Emtia		7,515	104,472	111,987	8,466	126,818	135,284
5.4 Varant		-	-	-	-	-	-
5.5 Gayrimenkul		7,457,561	1,077,294	8,534,855	5,615,167	1,048,994	6,664,161
5.6 Diğer Rehinli Kıymetler		1,223,528	364,040	1,587,568	1,250,171	376,295	1,626,466
5.7 Rehinli Kıymet Alanlar		-	-	-	-	-	-
<b>VI. KABUL EDİLEN AVALLER VE KEFALETLER</b>		<b>25,704</b>	<b>3,816</b>	<b>29,520</b>	<b>20,972</b>	<b>909</b>	<b>21,881</b>
<b>BİLANÇO DIŞI HESAPLAR TOPLAMI (A+B)</b>		<b>144,162,122</b>	<b>14,434,001</b>	<b>158,596,123</b>	<b>92,453,924</b>	<b>15,113,625</b>	<b>107,567,549</b>

İlişkitedeki notlar bu finansal tabloların tamamlayıcı parçalarıdır.

**TÜRK EKONOMİ BANKASI ANONİM ŞİRKETİ**  
**31 ARALIK 2009 VE 2008 TARİHLERİ İTİBARIYLA SONA EREN**  
**HESAP DÖNEMLERİNE AİT GELİR TABLOLARI**  
(Tutarlar aksi belirtilmedikçe Bin Türk Lirası (TL) olarak ifade edilmiştir.)

**III. GELİR TABLOSU**

		Bağımsız Denetimden Geçmiş Cari Dönem 01.01-31.12.2009	Bağımsız Denetimden Geçmiş Önceki Dönem 01.01-31.12.2008	
		Dipnot	Toplam	
<b>I.</b>	<b>FAİZ GELİRLERİ</b>	(1)	<b>1,634,755</b>	<b>2,001,718</b>
1.1	Kredilerden Alınan Faizler		1,268,164	1,476,932
1.2	Zorunlu Karşılıklardan Alınan Faizler		27,364	44,924
1.3	Bankalardan Alınan Faizler		12,970	41,016
1.4	Para Piyasası İşlemlerinden Alınan Faizler		26,869	86,832
1.5	Menkul Değerlerden Alınan Faizler		289,644	301,243
1.5.1	Alım Satım Amaçlı Finansal Varlıklardan		11,913	27,786
1.5.2	Gerçeğe Uygun Değer Farkı Kâr/ Zarara Yansıtılan Olarak Sınıflandırılan FV		-	-
1.5.3	Satılmaya Hazır Finansal Varlıklardan		161,630	239,206
1.5.4	Vadeye Kadar Elde Tutulacak Yatırımlardan		116,101	34,251
1.6	Finansal Kiralama Gelirleri		-	-
1.7	Diğer Faiz Gelirleri		9,744	50,771
<b>II.</b>	<b>FAİZ GİDERLERİ</b>	(2)	<b>833,875</b>	<b>1,226,392</b>
2.1	Mevduata Verilen Faizler		594,338	880,924
2.2	Kullanılan Kredilere Verilen Faizler		174,134	244,533
2.3	Para Piyasası İşlemlerine Verilen Faizler		44,249	93,589
2.4	İhraç Edilen Menkul Kıymetlere Verilen Faizler		-	-
2.5	Diğer Faiz Giderleri		21,154	7,346
<b>III.</b>	<b>NET FAİZ GELİRİ/GİDERİ (I - II)</b>		<b>800,880</b>	<b>775,326</b>
<b>IV.</b>	<b>NET ÜCRET VE KOMİSYON GELİRLERİ /GİDERLERİ</b>		<b>238,930</b>	<b>191,528</b>
4.1	Alınan Ücret ve Komisyonlar		359,344	300,207
4.1.1	Gayri Nakdi Kredilerden		37,969	36,759
4.1.2	Diğer		321,375	263,448
4.2	Verilen Ücret ve Komisyonlar		120,414	108,679
4.2.1	Gayri Nakdi Kredilere		2,100	981
4.2.2	Diğer		118,314	107,698
<b>V.</b>	<b>TEMETTÜ GELİRLERİ</b>	(3)	<b>11,973</b>	<b>19,248</b>
<b>VI.</b>	<b>TİCARİ KÂR / ZARAR (Net)</b>	(4)	<b>50,162</b>	<b>(42,222)</b>
6.1	Sermaye Piyasası İşlemleri Kârı/Zararı		60,973	(26,902)
6.2	Türev Finansal İşlemlerden Kâr/Zarar		(183,624)	(19,958)
6.3	Kambiyo İşlemleri Kârı/Zararı		172,813	4,638
<b>VII.</b>	<b>DiĞER FAALİYET GELİRLERİ</b>	(5)	<b>32,348</b>	<b>83,323</b>
<b>VIII.</b>	<b>FAALİYET GELİRLERİ /GİDERLERİ TOPLAMI (III+IV+V+VI+VII)</b>		<b>1,134,293</b>	<b>1,027,203</b>
<b>IX.</b>	<b>KREDİ VE DiĞER ALACAKLAR DEĞER DÜŞÜŞ KARŞILIĞI (-)</b>	(6)	<b>176,421</b>	<b>128,924</b>
<b>X.</b>	<b>DiĞER FAALİYET GİDERLERİ (-)</b>	(7)	<b>701,035</b>	<b>701,015</b>
<b>XI.</b>	<b>NET FAALİYET KÂRI/ZARARI (VIII-IX-X)</b>		<b>256,837</b>	<b>197,264</b>
<b>XII.</b>	<b>BİRLEŞME İŞLEMİ SONRASINDA GELİR OLARAK KAYDEDİLEN FAZLALIK TUTARI</b>		-	-
<b>XIII.</b>	<b>ÖZKAYNAK YÖNTEMİ UYGULANAN ORTAKLIKLARDAN KÂR/ZARAR</b>		-	-
<b>XIV.</b>	<b>NET PARASAL POZİSYON KÂRI/ZARARI</b>		-	-
<b>XV.</b>	<b>SÜRDÜRÜLEN FAALİYETLER VERGİ ÖNCESİ K/Z (XI+....+XIV)</b>	(8)	<b>256,837</b>	<b>197,264</b>
<b>XVI.</b>	<b>SÜRDÜRÜLEN FAALİYETLER VERGİ KARŞILIĞI (±)</b>	(9)	<b>(46,670)</b>	<b>(33,066)</b>
16.1	Cari Vergi Karşılığı		(45,083)	(2,637)
16.2	Ertelenmiş Vergi Karşılığı		(1,587)	(30,429)
<b>XVII.</b>	<b>SÜRDÜRÜLEN FAALİYETLER DÖNEM NET K/Z (XV±XVI)</b>	(10)	<b>210,167</b>	<b>164,198</b>
<b>XVIII.</b>	<b>DURDURULAN FAALİYETLERDEN GELİRLER</b>		-	-
18.1	Satış Amaçlı Elde Tutulan Duran Varlık Gelirleri		-	-
18.2	İştirak, Bağlı Ortaklık ve Birlikte Kontrol Edilen Ortaklıklar (İş Ort.) Satış Karları		-	-
18.3	Diğer Durdurulan Faaliyet Gelirleri		-	-
<b>XIX.</b>	<b>DURDURULAN FAALİYETLERDEN GİDERLER (-)</b>		-	-
19.1	Satış Amaçlı Elde Tutulan Duran Varlık Giderleri		-	-
19.2	İştirak, Bağlı Ortaklık ve Birlikte Kontrol Edilen Ortaklıklar (İş Ort.) Satış Zararları		-	-
19.3	Diğer Durdurulan Faaliyet Giderleri		-	-
<b>XX.</b>	<b>DURDURULAN FAALİYETLER VERGİ ÖNCESİ K/Z (XVIII-XIX)</b>	(8)	-	-
<b>XXI.</b>	<b>DURDURULAN FAALİYETLER VERGİ KARŞILIĞI (±)</b>	(9)	-	-
21.1	Cari Vergi Karşılığı		-	-
21.2	Ertelenmiş Vergi Karşılığı		-	-
<b>XXII.</b>	<b>DURDURULAN FAALİYETLER DÖNEM NET K/Z (XX±XXI)</b>	(10)	-	-
<b>XXIII.</b>	<b>NET DÖNEM KARI/ZARARI (XVII+XXII)</b>	(11)	<b>210,167</b>	<b>164,198</b>
23.1	Grubun Kârı / Zararı		210,167	164,198
23.2	Azınlık Payları Kârı / Zararı (-)		-	-
	Hisse Başına Kâr / Zarar		0.1911	0.1942

İlişikteki notlar bu finansal tabloların tamamlayıcı parçalarıdır.

**TÜRK EKONOMİ BANKASI ANONİM ŞİRKETİ**  
**31 ARALIK 2009 VE 2008 TARİHLERİ İTİBARIYLA SONA EREN**  
**HESAP DÖNEMLERİNE AİT ÖZKAYNAKLARDA MUHASEBELEŞTİRİLEN GELİR**  
**GİDER KALEMLERİNE İLİŞKİN TABLOLAR**

(Tutarlar aksi belirtilmedikçe Bin Türk Lirası (TL) olarak ifade edilmiştir.)

**IV. ÖZKAYNAKLARDA MUHASEBELEŞTİRİLEN GELİR GİDER KALEMLERİNE İLİŞKİN TABLO**

	Bağımsız Denetimden Geçmiş Cari Dönem 01.01-31.12.2009	Bağımsız Denetimden Geçmiş Önceki Dönem 01.01-31.12.2008
I. MENKUL DEĞERLER DEĞERLEME FARKLARINA SATILMAYA HAZIR FİNANSAL VARLIKLARDAN EKLENEN	74,783	(2,820)
II. MADDİ DURAN VARLIKLAR YENİDEN DEĞERLEME FARKLARI	-	-
III. MADDİ OLMAYAN DURAN VARLIKLAR YENİDEN DEĞERLEME FARKLARI	-	-
IV. YABANCI PARA İŞLEMLER İÇİN KUR ÇEVİRİM FARKLARI	-	-
V. NAKİT AKIŞ RİSKİNDEN KORUNMA AMAÇLI TÜREV FİNANSAL VARLIKLARA İLİŞKİN KÂR/ZARAR (Gerçeğe Uygun Değer Değişikliklerinin Etkin Kısım)	-	-
VI. YURTDIŞINDAKİ NET YATIRIM RİSKİNDEN KORUNMA AMAÇLI TÜREV FİNANSAL VARLIKLARA İLİŞKİN KÂR/ZARAR (Gerçeğe Uygun Değer Değişikliklerinin Etkin Kısım)	-	-
VII. MUHASEBE POLİTİKASINDA YAPILAN DEĞİŞİKLİKLER İLE HATALARIN DÜZELTİLMESİNİN ETKİSİ	-	-
VIII. TMS UYARINCA ÖZKAYNAKLARDA MUHASEBELEŞTİRİLEN DİĞER GELİR GİDER UNSURLARI	-	-
IX. DEĞERLEME FARKLARINA AİT ERTELENMİŞ VERGİ	(4,106)	(727)
X. DOĞRUDAN ÖZKAYNAK ALTINDA MUHASEBELEŞTİRİLEN NET GELİR/GİDER (I+II+...+IX)	70,677	(3,547)
XI. DÖNEM KÂRI/ZARARI	(55,011)	7,215
1.1 Menkul Değerlerin Gerçeğe Uygun Değerindeki Net Değişme (Kar-Zarara Transfer)	(55,011)	7,215
1.2 Nakit Akış Riskinden Korunma Amaçlı Türev Finansal Varlıklardan Yeniden Sınıflandırılan ve Gelir Tablosunda Gösterilen Kısım	-	-
1.3 Yurtdışındaki Net Yatırım Riskinden Korunma Amaçlı Yeniden Sınıflandırılan ve Gelir Tablosunda Gösterilen Kısım	-	-
1.4 Diğer	-	-
XII. DÖNEME İLİŞKİN MUHASEBELEŞTİRİLEN TOPLAM KÂR/ZARAR (X±XI)	15,666	3,668

İlişikteki notlar bu finansal tabloların tamamlayıcı parçalarıdır.

**TÜRK EKONOMİ BANKASI ANONİM ŞİRKETİ**  
**31 ARALIK 2008 TARİHİ İTİBARIYLA SONA EREN**  
**HESAP DÖNEMİNE AİT ÖZKAYNAK DEĞİŞİM TABLOSU**  
(Tutarlar aksi belirtilmedikçe Bin Türk Lirası (TL) olarak ifade edilmiştir.)

**V. ÖZKAYNAK DEĞİŞİM TABLOSU**

	Bağımsız Denetimden Geçmiş		Ödenmiş Sermaye Enflasyon Düzeltme Farkı	Hisse Senedi İhraç Primleri	Hisse Senedi İptal Karları	Yasal Yedek Akçeler	Statü Yedekleri	Olağanüstü Yedek Akçe	Diğer Yedekler	Dönem Net Karı/ (Zararı)	Geçmiş Dönem Karı/ (Zararı)	Menkul Değer Değerleme Farkı	Maddi ve Maddi Olmayan Duran Varlık YDF	Ortaklıklardan Bedelsiz Hisse Senetleri	Riskten Korunma Fonları	Satış A./Durdurulan F. İlişkin Dur.V.Bir. Deg.F	Azınlık Payları Hariç Toplam Öz kaynak	Azınlık Payları	Toplam Öz kaynak
	Dipnot	Ödenmiş Sermaye																	
<b>Önceki Dönem – 01.01-31.12.2008</b>																			
<b>I. Dönem Başı Bakiyesi 31.12.2007</b>		755,000	926	1,736	-	20,235	-	(66)	-	-	130,286	2,214	-	-	-	-	910,331	-	910,331
<b>II. TMS 8 Uyarınca Yapılan Düzeltmeler</b>		-	-	-	-	-	-	-	-	-	-	-	-	-	-	-	-	-	-
2.1 Hataların Düzeltilmesinin Etkisi		-	-	-	-	-	-	-	-	-	-	-	-	-	-	-	-	-	-
2.2 Muhasebe Politikasında Yapılan Değişikliklerin Etkisi		-	-	-	-	-	-	-	-	-	-	-	-	-	-	-	-	-	-
<b>III. Yeni Bakiye (I+II)</b>		755,000	926	1,736	-	20,235	-	(66)	-	-	130,286	2,214	-	-	-	-	910,331	-	910,331
Dönem İçindeki Değişimler		-	-	-	-	-	-	-	-	-	-	-	-	-	-	-	-	-	-
<b>IV. Birleşmeden Kaynaklanan Artış/Azalış</b>		-	-	-	-	-	-	-	-	-	-	-	-	-	-	-	-	-	-
<b>V. Menkul Değer Değerleme Farkları</b>		-	-	-	-	-	-	-	-	-	-	3,668	-	-	-	-	-	-	3,668
<b>VI. Riskten Korunma Fonları (Etkin Kısım)</b>		-	-	-	-	-	-	-	-	-	-	-	-	-	-	-	-	-	-
6.1 Nakit Akış Riskinden Korunma Amaçlı		-	-	-	-	-	-	-	-	-	-	-	-	-	-	-	-	-	-
6.2 Yurtdışındaki Net Yatırım Riskinden Korunma Amaçlı		-	-	-	-	-	-	-	-	-	-	-	-	-	-	-	-	-	-
<b>VII. Maddi Duran Varlıklar Yeniden Değerleme Farkları</b>		-	-	-	-	-	-	-	-	-	-	-	-	-	-	-	-	-	-
<b>VIII. Maddi Olmayan Duran Varlıklar Yeniden Değerleme Farkları</b>		-	-	-	-	-	-	-	-	-	-	-	-	-	-	-	-	-	-
<b>IX. İştirakler, Bağlı Ort. ve Birlikte Kontrol Edilen Ort.(İş Ort.) Bedelsiz Hisse Senetleri</b>		-	-	-	-	-	-	-	-	-	-	-	-	-	-	-	-	-	-
<b>X. Kur Farkları</b>		-	-	-	-	-	-	-	-	-	-	-	-	-	-	-	-	-	-
<b>XI. Varlıkların Elden Çıkarılmasından Kaynaklanan Değişiklik</b>		-	-	-	-	-	-	-	-	-	-	-	-	-	-	-	-	-	-
<b>XII. Varlıkların Yeniden Sınıflandırılmasından Kaynaklanan Değişiklik</b>		-	-	-	-	-	-	-	-	-	-	-	-	-	-	-	-	-	-
<b>XIII. İştirak Özkaınaındaki Değişikliklerin Banka Özkaınaına Etkisi</b>		-	-	-	-	-	-	-	-	-	-	-	-	-	-	-	-	-	-
<b>XIV. Sermaye Artırımı</b>		345,000	-	-	-	-	-	-	-	-	-	-	-	-	-	-	345,000	-	345,000
14.1 Nakden		345,000	-	-	-	-	-	-	-	-	-	-	-	-	-	-	345,000	-	345,000
14.2 İç Kaynaklardan		-	-	-	-	-	-	-	-	-	-	-	-	-	-	-	-	-	-
<b>XV. Hisse Senedi İhraç</b>		-	-	422	-	-	-	-	-	-	-	-	-	-	-	-	-	422	422
<b>XVI. Hisse Senedi İptal Kârları</b>		-	-	-	-	-	-	-	-	-	-	-	-	-	-	-	-	-	-
<b>XVII. Ödenmiş Sermaye Enflasyon Düzeltme Farkı</b>		-	-	-	-	-	-	-	-	-	-	-	-	-	-	-	-	-	-
<b>XVIII. Diğer</b>		-	-	-	-	-	-	-	-	-	-	-	-	-	-	-	-	-	-
<b>XIX. Dönem Net Karı veya Zararı</b>		-	-	-	-	-	-	-	-	164,198	-	-	-	-	-	-	164,198	-	164,198
<b>XX. Kar Dağıtım</b>		-	-	-	-	6,515	-	123,771	-	-	(130,286)	-	-	-	-	-	-	-	-
20.1 Dağıtılan Temettü		-	-	-	-	-	-	-	-	-	-	-	-	-	-	-	-	-	-
20.2 Yedeklere Aktarılan Tutarlar		-	-	-	-	6,515	-	123,771	-	-	(130,286)	-	-	-	-	-	-	-	-
20.3 Diğer		-	-	-	-	-	-	-	-	-	-	-	-	-	-	-	-	-	-
<b>Dönem Sonu Bakiyesi</b>																			
<b>31.12.2008(III+IV+V+VI+VII+VIII+IX+X+XI+ XII+XIII+XIV+XV+XVI+XVII+XVIII+XIX+ XX)</b>		1,100,000	926	2,158	-	26,750	-	123,705	-	164,198	-	5,882	-	-	-	-	1,423,619	-	1,423,619

İlişikteki notlar bu finansal tabloların tamamlayıcı parçalarıdır.

**TÜRK EKONOMİ BANKASI ANONİM ŞİRKETİ**  
**31 ARALIK 2009 TARİHİ İTİBARIYLA SONA EREN**  
**HESAP DÖNEMİNE AİT ÖZKAYNAK DEĞİŞİM TABLOSU**  
(Tutarlar aksi belirtilmedikçe Bin Türk Lirası (TL) olarak ifade edilmiştir.)

**V. ÖZKAYNAK DEĞİŞİM TABLOSU**

	Bağımsız Denetimden Geçmiş		Ödenmiş Sermaye Enflasyon Düzeltme Farkı	Hisse Senedi İhraç Primleri	Hisse Senedi İptal Karları	Yasal Yedek Akçeler	Statü Yedekleri	Olağanüstü Yedek Akçe	Diğer Yedekler	Dönem Net Karı/ (Zararı)	Geçmiş Dönem Karı/ (Zararı)	Menkul Değer Değerleme Farkı	Maddi ve Maddi Olmayan Duran Varlık YDF	Ortaklıklardan Bedelsiz Hisse Senetleri	Riskten Korunma Fonları	Satış A./Durdurulan F. İlişkin Dur. V. Bir. Deg. F	Azınlık Payları Hariç Toplam Özkaynak	Azınlık Payları	Toplam Özkaynak	
	Dipnot	Ödenmiş Sermaye																		
<b>I. Cari Dönem – 01.01-31.12.2009</b>																				
<b>Dönem Başı Bakiyesi 31.12.2008</b>		<b>1,100,000</b>	<b>926</b>	<b>2,158</b>	-	<b>26,750</b>	-	<b>123,705</b>	-	-	<b>164,198</b>	<b>5,882</b>	-	-	-	-	-	<b>1,423,619</b>	-	<b>1,423,619</b>
Dönem içindeki Değişimler	-	-	-	-	-	-	-	-	-	-	-	-	-	-	-	-	-	-	-	-
<b>II. Birleşmeden Kaynaklanan Artış/Azalış</b>	-	-	-	-	-	-	-	-	-	-	-	-	-	-	-	-	-	-	-	-
<b>III. Menkul Değer Değerleme Farkları</b>	-	-	-	-	-	-	-	-	-	-	-	<b>15,666</b>	-	-	-	-	-	<b>15,666</b>	-	<b>15,666</b>
<b>IV. Riskten Korunma Fonları (Etkin Kısım)</b>	-	-	-	-	-	-	-	-	-	-	-	-	-	-	-	-	-	-	-	-
4.1 Nakit Akış Riskinden Korunma Amaçlı	-	-	-	-	-	-	-	-	-	-	-	-	-	-	-	-	-	-	-	-
4.2 Yurtdışındaki Net Yatırım Riskinden Korunma Amaçlı	-	-	-	-	-	-	-	-	-	-	-	-	-	-	-	-	-	-	-	-
<b>V. Maddi Duran Varlıklar Yeniden Değerleme Farkları</b>	-	-	-	-	-	-	-	-	-	-	-	-	-	-	-	-	-	-	-	-
<b>VI. Maddi Olmayan Duran Varlıklar Yeniden Değerleme Farkları</b>	-	-	-	-	-	-	-	-	-	-	-	-	-	-	-	-	-	-	-	-
<b>VII. İştirakler, Bağlı Ort. ve Birlikte Kontrol Edilen Ort.(İş Ort.) Bedelsiz Hisse Senetleri</b>	-	-	-	-	-	-	-	-	-	-	-	-	-	-	-	-	-	-	-	-
<b>VIII. Kur Farkları</b>	-	-	-	-	-	-	-	-	-	-	-	-	-	-	-	-	-	-	-	-
<b>IX. Varlıkların Elden Çıkarılmasından Kaynaklanan Değişiklik</b>	-	-	-	-	-	-	-	-	-	-	-	-	-	-	-	-	-	-	-	-
<b>X. Varlıkların Yeniden Sınıflandırılmasından Kaynaklanan Değişiklik</b>	-	-	-	-	-	-	-	-	-	-	-	-	-	-	-	-	-	-	-	-
<b>XI. İştirak Özkaynağındaki Değişikliklerin Banka Özkaynağına Etkisi</b>	-	-	-	-	-	-	-	-	-	-	-	-	-	-	-	-	-	-	-	-
<b>XII. Sermaye Artırımı</b>	-	-	-	-	-	-	-	-	-	-	-	-	-	-	-	-	-	-	-	-
12.1 Nakden	-	-	-	-	-	-	-	-	-	-	-	-	-	-	-	-	-	-	-	-
12.2 İç Kaynaklardan	-	-	-	-	-	-	-	-	-	-	-	-	-	-	-	-	-	-	-	-
<b>XIII. Hisse Senedi İhraç Primi</b>	-	-	-	-	-	-	-	-	-	-	-	-	-	-	-	-	-	-	-	-
<b>XIV. Hisse Senedi İptal Kârları</b>	-	-	-	-	-	-	-	-	-	-	-	-	-	-	-	-	-	-	-	-
<b>XV. Ödenmiş Sermaye Enflasyon Düzeltme Farkı</b>	-	-	-	-	-	-	-	-	-	-	-	-	-	-	-	-	-	-	-	-
<b>XVI. Diğer</b>	-	-	-	-	-	-	-	-	-	-	-	-	-	-	-	-	-	-	-	-
<b>XVII. Dönem Net Karı veya Zararı</b>	-	-	-	-	-	-	-	-	-	<b>210,167</b>	-	-	-	-	-	-	-	<b>210,167</b>	-	<b>210,167</b>
<b>XVIII. Kar Dağıtım</b>	-	-	-	-	-	<b>8,209</b>	-	<b>155,989</b>	-	-	<b>(164,198)</b>	-	-	-	-	-	-	-	-	-
18.1 Dağıtılan Temettü	-	-	-	-	-	-	-	-	-	-	-	-	-	-	-	-	-	-	-	-
18.2 Yedeklere Aktarılan Tutarlar	-	-	-	-	-	<b>8,209</b>	-	<b>155,989</b>	-	-	<b>(164,198)</b>	-	-	-	-	-	-	-	-	-
18.3 Diğer	-	-	-	-	-	-	-	-	-	-	-	-	-	-	-	-	-	-	-	-
<b>Dönem Sonu Bakiyesi</b>																				
<b>31.12.2009(I+II+III+IV+V+VI+VII+VIII+IX+X+XI+XII+XIII+XIV+XV+XVI+XVII+XVIII)</b>		<b>1,100,000</b>	<b>926</b>	<b>2,158</b>	-	<b>34,959</b>	-	<b>279,694</b>	-	<b>210,167</b>	-	<b>21,548</b>	-	-	-	-	-	<b>1,649,452</b>	-	<b>1,649,452</b>

İlişikteki notlar bu finansal tabloların tamamlayıcı parçalarıdır.

**TÜRK EKONOMİ BANKASI ANONİM ŞİRKETİ**  
**31 ARALIK 2009 TARİHİ İTİBARIYLA SONA EREN**  
**HESAP DÖNEMİNE AİT NAKİT AKIŞ TABLOLARI**  
(Tutarlar aksi belirtilmedikçe Bin Türk Lirası (TL) olarak ifade edilmiştir.)

**VI. NAKİT AKIŞ TABLOSU**

	Dipnot	Bağımsız	Bağımsız
		Denetimden Geçmiş Cari Dönem 01.01-31.12.2009	Denetimden Geçmiş Önceki Dönem 01.01-31.12.2008
<b>A. BANKACILIK FAALİYETLERİNE İLİŞKİN NAKİT AKIMLARI</b>			
<b>1.1 Bankacılık Faaliyet Konusu Aktif ve Pasiflerdeki Değişim Öncesi Faaliyet Kârı</b>		<b>452,431</b>	<b>567,530</b>
1.1.1 Alınan Faizler		1,785,773	1,686,514
1.1.2 Ödenen Faizler		(1,057,912)	(1,178,831)
1.1.3 Alınan Temettüleri		11,973	19,248
1.1.4 Alınan Ücret ve Komisyonlar		359,344	300,207
1.1.5 Elde Edilen Diğer Kazançlar		296,268	801,805
1.1.6 Zarar Olarak Muhasebeleştirilen Donuk Alacaklardan Tahsilatlar		142,576	137,962
1.1.7 Personele ve Hizmet Tedarik Edenlere Yapılan Nakit Ödemeler		(341,878)	(350,471)
1.1.8 Ödenen Vergiler		(42,538)	(22,142)
1.1.9 Diğer	(1)	(701,175)	(826,762)
<b>1.2 Bankacılık Faaliyetleri Konusu Aktif ve Pasiflerdeki Değişim</b>		<b>(602,752)</b>	<b>795,172</b>
1.2.1 Alım Satım Amaçlı Finansal Varlıklarda Net (Artış) Azalış		(113,289)	183,724
1.2.2 Gerçeğe Uygun Değer Farkı Kâr veya Zarara Yansıtılan Finansal Varlıklarda Net (Artış) Azalış		-	-
1.2.3 Bankalar Hesabındaki Net (Artış) Azalış		(6,846)	(153)
1.2.4 Kredilerdeki Net (Artış) Azalış		(774,949)	(1,530,258)
1.2.5 Diğer Aktiflerde Net (Artış) Azalış		(8,083)	(62,979)
1.2.6 Bankaların Mevduatlarında Net Artış (Azalış)		756,444	(898,425)
1.2.7 Diğer Mevduatlarda Net Artış (Azalış)		297,876	2,350,781
1.2.8 Alınan Kredilerdeki Net Artış (Azalış)		(729,848)	788,094
1.2.9 Vadesi Gelmiş Borçlarda Net Artış (Azalış)		-	-
1.2.10 Diğer Borçlarda Net Artış (Azalış)	(1)	(24,057)	(35,612)
<b>I. Bankacılık Faaliyetlerinden Kaynaklanan Net Nakit Akımı</b>		<b>(150,321)</b>	<b>1,362,702</b>
<b>B. YATIRIM FAALİYETLERİNE İLİŞKİN NAKİT AKIMLARI</b>			
<b>II. Yatırım Faaliyetlerinden Kaynaklanan Net Nakit Akımı</b>		<b>(533,859)</b>	<b>(1,174,467)</b>
2.1 İktisap Edilen İştirakler, Bağlı Ortaklık ve Birlikte Kontrol Edilen Ortaklıklar (İş Ortaklıkları)		(2,001)	-
2.2 Elden Çıkarılan İştirakler, Bağlı Ortaklık ve Birlikte Kontrol Edilen Ortaklıklar (İş Ortaklıkları)		-	-
2.3 Satın Alınan Menkuller ve Gayrimenkuller		(18,684)	(66,544)
2.4 Elden Çıkarılan Menkul ve Gayrimenkuller		7,455	5,462
2.5 Elde Edilen Satılmaya Hazır Finansal Varlıklar		(2,943,961)	(1,153,156)
2.6 Elden Çıkarılan Satılmaya Hazır Finansal Varlıklar		2,533,676	48,474
2.7 Satın Alınan Yatırım Amaçlı Menkul Değerler		(103,360)	-
2.8 Satılan Yatırım Amaçlı Menkul Değerler		-	-
2.9 Diğer	(1)	(6,984)	(8,703)
<b>C. FİNANSMAN FAALİYETLERİNE İLİŞKİN NAKİT AKIMLARI</b>			
<b>III. Finansman Faaliyetlerinden Sağlanan Net Nakit</b>		<b>(4,409)</b>	<b>332,439</b>
3.1 Krediler ve İhraç Edilen Menkul Değerlerden Sağlanan Nakit		-	-
3.2 Krediler ve İhraç Edilen Menkul Değerlerden Kaynaklanan Nakit Çıkışı		(4,310)	-
3.3 İhraç Edilen Sermaye Araçları		-	345,422
3.4 Temettü Ödemeleri		-	-
3.5 Finansal Kiralamaya İlişkin Ödemeler		(99)	(12,983)
3.6 Diğer	(1)	-	-
<b>IV. Döviz Kurundaki Değişimin Nakit ve Nakde Eşdeğer Varlıklar Üzerindeki Etkisi</b>	(1)	<b>(36,272)</b>	<b>428,402</b>
<b>V. Nakit ve Nakde Eşdeğer Varlıklardaki Net Artış</b>		<b>(724,861)</b>	<b>949,076</b>
<b>VI. Dönem Başındaki Nakit ve Nakde Eşdeğer Varlıklar</b>		<b>3,061,796</b>	<b>2,112,720</b>
<b>VII. Dönem Sonundaki Nakit ve Nakde Eşdeğer Varlıklar</b>		<b>2,336,935</b>	<b>3,061,796</b>

İlişikteki notlar bu finansal tabloların tamamlayıcı parçalarıdır.

**TÜRK EKONOMİ BANKASI ANONİM ŞİRKETİ**  
**31 ARALIK 2009 TARİHİ İTİBARIYLA SONA EREN**  
**HESAP DÖNEMİNE AİT KAR DAĞITIM TABLOLARI**  
(Tutarlar aksi belirtilmedikçe Bin Türk Lirası (TL) olarak ifade edilmiştir.)

**VII. KAR DAĞITIM TABLOSU**

	(*) Bağımsız Denetimden Geçmiş Cari Dönem 31.12.2009	Bağımsız Denetimden Geçmiş Önceki Dönem 31.12.2008
<b>I. DÖNEM KÂRININ DAĞITIMI</b>		
1.1 DÖNEM KÂRI	256,837	197,264
1.2 ÖDENECEK VERGİ VE YASAL YÜKÜMLÜLÜKLER (-)	46,670	33,066
1.2.1 Kurumlar Vergisi (Gelir Vergisi)	46,670	33,066
1.2.2 Gelir Vergisi Kesintisi	-	-
1.2.3 Diğer Vergi ve Yasal Yükümlülükler	-	-
<b>A. NET DÖNEM KÂRI (1.1-1.2)</b>	<b>210,167</b>	<b>164,198</b>
1.3 GEÇMİŞ DÖNEMLER ZARARI (-)	-	-
1.4 BİRİNCİ TERTİP YASAL YEDEK AKÇE (-)	-	8,209
1.5 BANKADA BIRAKILMASI VE TASARRUFU ZORUNLU YASAL FONLAR (-)	-	-
<b>B. DAĞITILABİLİR NET DÖNEM KÂRI [(A)-(1.3+1.4+1.5)]</b>	<b>-</b>	<b>155,989</b>
1.6 ORTAKLARA BİRİNCİ TEMETTÜ (-)	-	-
1.6.1 Hisse Senedi Sahiplerine	-	-
1.6.2 İmtiyazlı Hisse Senedi Sahiplerine	-	-
1.6.3 Katılma İntifa Senetlerine	-	-
1.6.4 Kâra İştirakli Tahvillere	-	-
1.6.5 Kâr ve Zarar Ortaklığı Belgesi Sahiplerine	-	-
1.7 PERSONELE TEMETTÜ (-)	-	-
1.8 YÖNETİM KURULUNA TEMETTÜ (-)	-	-
1.9 ORTAKLARA İKİNCİ TEMETTÜ (-)	-	-
1.9.1 Hisse Senedi Sahiplerine	-	-
1.9.2 İmtiyazlı Hisse Senedi Sahiplerine	-	-
1.9.3 Katılma İntifa Senetlerine	-	-
1.9.4 Kâra İştirakli Tahvillere	-	-
1.9.5 Kâr ve Zarar Ortaklığı Belgesi Sahiplerine	-	-
1.10 İKİNCİ TERTİP YASAL YEDEK AKÇE (-)	-	-
1.11 STATÜ YEDEKLERİ (-)	-	-
1.12 OLAĞANÜSTÜ YEDEKLER	-	186,418
1.13 DİĞER YEDEKLER	-	(30,429)
1.14 ÖZEL FONLAR	-	-
<b>II. YEDEKLERDEN DAĞITIM</b>		
2.1 DAĞITILAN YEDEKLER	-	-
2.2 İKİNCİ TERTİP YASAL YEDEKLER (-)	-	-
2.3 ORTAKLARA PAY (-)	-	-
2.3.1 Hisse Senedi Sahiplerine	-	-
2.3.2 İmtiyazlı Hisse Senedi Sahiplerine	-	-
2.3.3 Katılma İntifa Senetlerine	-	-
2.3.4 Kâra İştirakli Tahvillere	-	-
2.3.5 Kâr ve Zarar Ortaklığı Belgesi Sahiplerine	-	-
2.4 PERSONELE PAY (-)	-	-
2.5 YÖNETİM KURULUNA PAY (-)	-	-
<b>III. HİSSE BAŞINA KÂR</b>		
3.1 HİSSE SENEDİ SAHİPLERİNE	-	0.15
3.2 HİSSE SENEDİ SAHİPLERİNE ( % )	-	14.93
3.3 İMTİYAZLI HİSSE SENEDİ SAHİPLERİNE	-	-
3.4 İMTİYAZLI HİSSE SENEDİ SAHİPLERİNE ( % )	-	-
<b>IV. HİSSE BAŞINA TEMETTÜ</b>		
4.1 HİSSE SENEDİ SAHİPLERİNE	-	-
4.2 HİSSE SENEDİ SAHİPLERİNE ( % )	-	-
4.3 İMTİYAZLI HİSSE SENEDİ SAHİPLERİNE	-	-
4.4 İMTİYAZLI HİSSE SENEDİ SAHİPLERİNE ( % )	-	-

(\*) 31 Aralık 2009 finansal tablolarının kesinleştiği tarih itibarıyla Genel Kurul henüz yapılmamıştır.

İlişikteki notlar bu finansal tabloların tamamlayıcı parçalarıdır.

**TÜRK EKONOMİ BANKASI ANONİM ŞİRKETİ**  
**31 ARALIK 2009 TARİHİ İTİBARIYLA**  
**FİNANSAL TABLOLARA İLİŞKİN AÇIKLAMA VE DİPNOTLAR**  
(Tutarlar aksi belirtilmedikçe Bin Türk Lirası (TL) olarak ifade edilmiştir.)

**ÜÇÜNCÜ BÖLÜM**  
**MUHASEBE POLİTİKALARI**

**I. Sunum Esaslarına İlişkin Açıklamalar**

Banka, yasal kayıtlarını, finansal tablolarını ve finansal tablolara dayanak oluşturan dökümanlarını Bankaların Muhasebe Uygulamalarına ve Belgelerin Saklanması İlişkin Usul ve Esaslar Hakkında Yönetmeliğe, Türkiye Muhasebe Standartları (TMS) ile Türkiye Finansal Raporlama Standartları (TFRS), Bankacılık Düzenleme ve Denetleme Kurulu tarafından muhasebe ve finansal raporlama esaslarına ilişkin yayımlanan diğer yönetmelik, tebliğ ve genelgeler ile Bankacılık Düzenleme ve Denetleme Kurumu (BDDK) tarafından yapılan açıklamalar, Türk Ticaret Mevzuatı ve Vergi Mevzuatına uygun olarak hazırlamaktadır.

Geçmiş dönem finansal tabloları, 16 Ocak 2005 tarihli ve 25702 sayılı Resmî Gazete’de yayımlanan Türkiye Muhasebe Standartları Kurulu’nun 1 sayılı Finansal Tabloların Hazırlanma ve Sunulma Esaslarına İlişkin Standardı çerçevesinde Türkiye Muhasebe Standartları ile Türkiye Finansal Raporlama Standartları’na ve BDDK tarafından muhasebe ve finansal raporlama esaslarına ilişkin yayımlanan diğer yönetmelik, açıklama ve genelgelere uygun olarak muhasebeleştirilmiş, buna ilave olarak geçmiş dönem finansal tablolarının, cari dönem ile karşılaştırmalı olarak verilebilmesi için gerekli görüldüğü takdirde sınıflandırmalar yapılmıştır. Karşılaştırma için sunulan geçmiş dönem finansal tablolarında yapılan sınıflandırmalar aşağıdaki gibidir:

	<b>31.12.2008</b>	
<b><u>AKTİF KALEMLER</u></b>	<b><u>TP</u></b>	<b><u>YP</u></b>
<b>Krediler ve Alacaklar</b>	<b>45,757</b>	-
Bankanın Dahil Olduğu Risk Grubuna Kullandırılan Krediler	-	-
Devlet Borçlanma Senetleri	-	-
Diğer	45,757	-
<b>Riskten Korunma Amaçlı Türev Finansal Varlıklar</b>	<b>(45,757)</b>	-
Gerçeğe Uygun Değer Riskinden Korunma Amaçlılar	(45,757)	-
<b><u>GELİR TABLOSU KALEMLERİ</u></b>	<b>31.12.2008</b>	
Diğer Faiz Gelirleri (Artış / (Azalış))	35,927	
Diğer Faiz Giderleri (Artış / (Azalış))	(35,212)	
Türev Finansal İşlemlerden Kar (Artış / (Azalış))	(35,927)	
Türev Finansal İşlemlerden Zarar (Artış / (Azalış))	35,212	

5083 sayılı “Türkiye Cumhuriyeti Devletinin Para Birimi Hakkında Kanun” (5083 sayılı Kanun) ile Türkiye Cumhuriyeti Devleti’nin para biriminin ismi Yeni Türk Lirası, alt birimi ise Yeni Kuruş olarak tanımlanmıştır. Diğer taraftan Bakanlar Kurulu’nun Yeni Türk Lirası ve Yeni Kuruşta Yer Alan Yeni İbarelerinin Kaldırılmasına ve Uygulama Esaslarına İlişkin Bakanlar Kurulu Kararı’nın eki karar ile Türkiye Cumhuriyeti Devletinin Para birimi olan Yeni Türk Lirası ve alt birimi olan Yeni Kuruş’ta yer alan “Yeni” ibareleri 1 Ocak 2009 tarihinden itibaren yürürlükten kaldırılmıştır.

**II. Finansal Araçların Kullanım Stratejisi ve Yabancı Para Cinsinden İşlemlere İlişkin Açıklamalar**

Banka KOBİ’lerden uluslararası şirketlere ve küçük bireysel yatırımcıya kadar her türlü müşterisinin finansal ihtiyaçlarına yönelik ürünleri mevzuata uygun olarak geliştirmek ve bu ürünleri pazarlamak amacındadır. Müşteri istekleri karşılanırken Banka’nın öncelikli amacı riskleri minimize ederek karlılığı artırıp optimum likiditeyi sağlamaktır. Bu sebeple yaratmış olduğu kaynakların ortalama %35’ini likit ürünlerde değerlendirmekte, bu değerlendirme sırasında Banka, vade yönetimine azami önem göstererek mevcut şartlarda en yüksek getiriyi elde etmeyi amaçlamaktadır.

Banka aktif pasif yönetimi yaparken kaynak maliyeti ile ürün getirisi arasında her zaman pozitif bir marj ile çalışmayı ve uygun vade riski yaratmayı ve yönetmeyi amaç edinmiştir.



**TÜRK EKONOMİ BANKASI ANONİM ŞİRKETİ**  
**31 ARALIK 2009 TARİHİ İTİBARIYLA**  
**FİNANSAL TABLOLARA İLİŞKİN AÇIKLAMA VE DİPNOTLAR**  
(Tutarlar aksi belirtilmedikçe Bin Türk Lirası (TL) olarak ifade edilmiştir.)

**II. Finansal Araçların Kullanım Stratejisi ve Yabancı Para Cinsinden İşlemlere İlişkin Açıklamalar (devamı)**

Banka'nın risk yönetimi stratejisinin bir unsuru olarak, Banka'nın her türlü kısa vadeli kur, faiz ve fiyat hareketlerinde risk oluşturabilecek pozisyonların yönetimi sadece Hazine Aktif-Pasif Yönetimi tarafından ve yönetim kurulunca tanımlanan işlem limitleri dahilinde yapılmaktadır. Banka'nın aktif pasif komitesi, kısa, orta ve uzun vadeli fiyat stratejilerini belirlerken vade uyumsuzluğunu yönetmekte, fiyatlama politikası olarak da pozitif bilanço marjı ile çalışılması ilkesini benimsemektedir.

Yönetim Kurulu hazine işlemleri olarak para, sermaye ve mal piyasalarında risk alınmasına izin vermekte ve Yönetim Kurulunca belirlenen limitler ürün bazlı olarak ayrı ayrı tanımlanmaktadır.

Banka'nın, satılmaya hazır yabancı para cinsinden sermaye araçları dolayısıyla maruz kaldığı kur riskinden korunma stratejileri kur riski ana başlığı altında, sabit faizli mevduattan ve değişken faizli kullanılan kredilerden kaynaklanan faiz oranı riskinden korunmaya yönelik uygulamalar ise faiz oranı riski ana başlığı altında detaylı olarak açıklanmıştır.

Banka'nın aktif pasif komitesi bilançonun yapısına uygun olarak faiz ve kur farkı değişikliklerinden korunmak için para swapları, vadeli döviz alım satımları ve benzeri türev ürünlerine onay vermektedir.

**III. Vadeli İşlem ve Opsiyon Sözleşmeleri ile Türev Ürünlere İlişkin Açıklamalar**

Vadeli döviz alım satım sözleşmeleri ile swap para işlemlerinin gerçeğe uygun değerinin tespitinde, söz konusu işlemlerin ilgili sözleşme kurlarının, ilgili döviz cinsleri için bilanço tarihinden her bir işlemin vade sonu tarihleri için geçerli olan cari piyasa faiz oranları ile bilanço tarihine iskonto edilerek indirgenmiş değerleri, dönem sonu Banka kurları ile karşılaştırılmakta, ortaya çıkan kur farkları cari dönem gelir tablosuna yansıtılmaktadır.

Swap faiz işlemlerinin gerçeğe uygun değerinin tespitinde, swap faiz işleminin sözleşmeye göre sabit faiz oranı üzerinden ödenecek veya alınacak faiz tutarları, bilanço tarihinden sabit faizli ödemenin veya tahsilatın yapılacağı tarihe kadar geçerli olan cari piyasa faiz oranları ile bilanço tarihine iskonto edilerek, sözleşmeye göre değişken faiz oranı üzerinden alınacak veya ödenecek faiz tutarları bilanço tarihinden ödemenin veya tahsilatın yapılacağı tarihe kadar geçerli olan cari piyasa faiz oranları ile baştan hesaplanarak yine bilanço tarihinden değişken faiz oranlı ödemenin veya tahsilatın yapılacağı tarihe kadar geçerli cari piyasa faiz oranları ile bilanço tarihine iskonto edilerek hesaplanmakta ve alınacak/verilecek sabit faiz tutarları ile alınacak/verilecek değişken faiz tutarları arasındaki farklar cari dönem gelir tablosuna yansıtılmaktadır.

Opsiyon alım ve satım sözleşmelerinin gerçeğe uygun değerinin tespiti için tüm opsiyon sözleşmelerinin değerlendirme tarihindeki cari prim değerleri hesaplanmakta, sözleşmeye göre alınan/ödenen prim tutarları ile değerlendirme tarihinde hesaplanan cari prim tutarları arasındaki farklar gelir tablosuna yansıtılmaktadır.

Futures işlemleri, günlük olarak birincil piyasalarda oluşan fiyatlar ile değerlendirilmekte ve ortaya çıkan gerçekleşmemiş kar veya zararlar gelir tablosuna yansıtılmaktadır.

CDS işlemlerinin değerlemeleri; CDS'lerin ödeme planlarının cari CDS oranları ile baştan hesaplanıp, mevcut ödeme planları ile aradaki farkların cari faiz oranları ile değerlendirme tarihine iskonto edilmesi yöntemi ile gerçekleştirilmektedir.

Banka; piyasalardaki faiz değişimlerinden etkilenmemek amacı ile elinde bulundurduğu swap portföyünün bir kısmını kredilerinden oluşturduğu portföyü ile eşleyerek 1 Temmuz 2008 tarihinden itibaren gerçeğe uygun değer riskinden korunma muhasebesine geçmiştir.

Banka, riskten korunma konusu kalemlerin gerçeğe uygun değerlerindeki değişimlerini "Diğer Faiz Gelirleri" ve "Diğer Faiz Giderleri" hesaplarında muhasebeleştirirken, riskten korunma araçlarının aynı döneme tekabül eden gerçeğe uygun değer değişimlerini "Türev Finansal İşlemlerden Kar/Zarar" hesabında muhasebeleştirmektedir.

Bununla birlikte, riskten korunma konusu kalemlerinin finansal riskten korunma muhasebesine başlangıç tarihindeki gerçeğe uygun değerleri ile defter değerleri arasındaki farkları, söz konusu kalemlerin vadelerine paralel olarak itfa etmekte ve "Diğer Faiz Gelirleri" ve "Diğer Faiz Giderleri" hesaplarında muhasebeleştirmektedir.

**TÜRK EKONOMİ BANKASI ANONİM ŞİRKETİ**  
**31 ARALIK 2009 TARİHİ İTİBARIYLA**  
**FİNANSAL TABLOLARA İLİŞKİN AÇIKLAMA VE DİPNOTLAR**  
(Tutarlar aksi belirtilmedikçe Bin Türk Lirası (TL) olarak ifade edilmiştir.)

**IV. Faiz Gelir ve Giderine İlişkin Açıklamalar**

Faiz gelirleri ve giderleri tahakkuk esasına göre, gelecekteki nakit ödeme ve tahsilatları bilinen finansal varlık ve borçlar için etkin faiz oranı yöntemi kullanılarak kayıtlara intikal ettirilmektedir. İlgili mevzuat uyarınca donuk alacak haline gelen kredilerin faiz tahakkuk ve reeskont tutarları iptal edilmektedir. Donuk alacak haline gelen kredilerin faizleri ancak tahsil edildiğinde faiz geliri olarak kaydedilmektedir.

**V. Ücret ve Komisyon Gelir ve Giderlerine İlişkin Açıklamalar**

Bankacılık hizmet gelirleri tahsil edildikleri dönemde gelir kaydedilmekte, nakdi ve gayrinakdi kredilerle ilgili peşin tahsil edilen komisyon gelirleri ise etkin faiz oranı yöntemi ile iskonto edilerek dönemsellik ilkesi gereği ilgili dönemde gelir kaydedilmektedir.

Finansal yükümlülüklerle ilişkin olarak diğer kurum ve kuruluşlara ödenen ve işlem maliyetini oluşturan kredi ücret ve komisyon giderleri peşin ödenmiş gider hesabında takip edilmekte olup etkin faiz oranı yöntemi ile iskonto edilerek dönemsellik ilkesi gereği ilgili dönemlerde gider hesaplarına yansıtılmaktadır.

Temettü gelirleri iştirak ve bağlı ortaklıkların kar dağıtımlarını gerçekleştirdikleri tarihlerde kayıtlara yansıtılmaktadır.

**VI. Finansal Varlıklara İlişkin Açıklamalar**

Finansal araçlar; finansal aktifler, finansal pasifler ve türev enstrümanlardan oluşmaktadır. Bu enstrümanlarla ilgili riskler Banka'nın aldığı toplam riskin çok önemli bir kısmını kapsamaktadır. Finansal enstrümanlar Banka'nın bilançosundaki likidite, kredi ve piyasa risklerini her açıdan etkilemektedir. Banka, bu enstrümanların alım ve satımını müşterileri adına ve kendi nam ve hesabına yapmaktadır.

Finansal varlıklar, Banka'nın ticari faaliyetlerinin önemli bir bölümünü meydana getirmektedir. Bu araçlar finansal tablolardaki likiditeyi, kredi ve faiz riskini ortaya çıkarma, etkileme ve azaltabilme özelliğine sahiptir.

Finansal araçların normal yoldan alım satım işlemleri teslim tarihi ("settlement date") esas alınarak muhasebeleştirilmektedir. Teslim tarihi, bir varlığın Banka'ya teslim edildiği veya Banka tarafından teslim edildiği tarihtir. Teslim tarihi muhasebesi, (a) varlığın işletme tarafından elde edildiği tarihte muhasebeleştirilmesini ve (b) varlığın işletme tarafından teslim edildiği tarih itibarıyla bilanço dışı bırakılmasını ve yine aynı tarih itibarıyla elden çıkarma kazanç ya da kaybının muhasebeleştirilmesini gerektirir. Teslim tarihi muhasebesinin uygulanması durumunda, işletme, teslim aldığı varlıklarda olduğu gibi, ticari işlem tarihi ve teslim tarihi arasındaki dönem boyunca varlığın gerçeğe uygun değerinde meydana gelen değişimleri muhasebeleştirir.

Normal yoldan alım veya satım, bir finansal varlığın, genellikle yasal düzenlemeler veya ilgili piyasa teamülleri çerçevesinde belirlenen bir süre içerisinde teslimini gerektiren bir sözleşme çerçevesinde satın alınması veya satılmasıdır. İşlem tarihi ile teslim tarihi arasındaki süre içerisinde elde edilecek olan bir varlığın gerçeğe uygun değerinde meydana gelen değişiklikler, satın alınan aktifler ile aynı şekilde muhasebeleştirilir.

Aşağıda her finansal aracın tahmini gerçeğe uygun değerini belirlemede kullanılan yöntemler ve varsayımlar belirtilmiştir.

*Nakit Değerler, Bankalar ve Diğer Mali Kuruluşlar*

Nakit ve nakit benzeri kalemler, nakit para, vadesiz mevduat ve satın alım tarihinden itibaren vadeleri 3 ay veya 3 aydan daha az olan, hemen nakde çevrilebilecek olan ve önemli tutarda değer değişikliği riskini taşımayan yüksek likiditeye sahip diğer kısa vadeli yatırımlardır. Bu varlıkların defter değeri gerçeğe uygun değeridir.

**TÜRK EKONOMİ BANKASI ANONİM ŞİRKETİ**  
**31 ARALIK 2009 TARİHİ İTİBARIYLA**  
**FİNANSAL TABLOLARA İLİŞKİN AÇIKLAMA VE DİPNOTLAR**  
(Tutarlar aksi belirtilmedikçe Bin Türk Lirası (TL) olarak ifade edilmiştir.)

**VI. Finansal Varlıklara İlişkin Açıklamalar (devamı)**

*Gerçeğe Uygun Değer Farkı Kar/Zarara Yansıtılan Finansal Varlıklar*

Alım satım amaçlı menkul değerler piyasada kısa dönemde oluşan fiyat ve benzeri unsurlardaki dalgalanmalardan kar sağlamak amacıyla elde edilen veya elde edilme nedeninden bağımsız olarak, kısa dönemde kar sağlamaya yönelik bir portföyün parçası olan varlıklardır.

Alım satım amaçlı menkul kıymetler ilk olarak elde etme maliyeti üzerinden kayda alınır. İlgili kıymetin elde edilmesine ilişkin işlem maliyetleri elde etme maliyetine dahil edilir. Söz konusu menkul değerlerin maliyet değeri ile piyasa değeri arasında oluşan pozitif fark faiz ve gelir reeskontu olarak, negatif fark ise “Menkul Değerler Değer Düşüş Karşılığı” hesabı altında muhasebeleştirilir.

*Vadeye Kadar Elde Tutulacak Yatırımlar ve Satılmaya Hazır Finansal Varlıklar*

Vadeye kadar elde tutulacak yatırımlar, vadesine kadar elde tutulma niyetiyle edinilen, fonlama kabiliyeti dahil olmak üzere vade sonuna kadar elde tutulabilmesi için gerekli koşulların sağlanmış olduğu, sabit veya belirlenebilir ödemeleri ile sabit vadesi bulunan ve krediler ile alacaklar dışında kalan menkul kıymetlerden oluşmaktadır.

Satılmaya hazır finansal varlıklar; krediler ve alacaklar, vadeye kadar elde tutulacak ve alım satım amaçlı menkul kıymetler dışında kalan tüm menkul kıymetlerden oluşmaktadır.

Menkul değerlerin ilk kayda alınmasında işlem maliyetlerini de içeren elde etme maliyeti kullanılmaktadır.

İlk kayda alımdan sonra satılmaya hazır finansal varlıkların müteakip değerlendirilmesi gerçeğe uygun değeri üzerinden yapılmakta ve gerçeğe uygun değerdeki değişikliklerden kaynaklanan ve menkullerin iskonto edilmiş değeri ile gerçeğe uygun değeri arasındaki farkı ifade eden gerçekleşmemiş kâr veya zararlar özkaynak kalemleri içerisinde “Menkul Değerler Değerleme Farkları” hesabı altında gösterilmektedir. Aktif piyasalarda işlem gören borçlanma senetlerinin gerçeğe uygun değeri borsa fiyatına, borsa fiyatının bulunmaması halinde ise Resmi Gazete’de yer alan fiyatına göre belirlenmektedir. Aktif bir piyasada bir fiyatın bulunmadığı durumlarda, gerçeğe uygun değer tespitinde TMS’de belirtilen diğer yöntemler kullanılmaktadır.

Vadeye kadar elde tutulacak yatırımlar ise ilk kayda alımdan sonra, var ise değer azalışı için ayrılan karşılık düşülerek, iç verim oranı yöntemi kullanılarak iskonto edilmiş değeri ile muhasebeleştirilmektedir.

Vadeye kadar elde tutulacak yatırımlardan elde edilen faizler, faiz geliri olarak kaydedilmektedir.

Önceden vadeye kadar elde tutulacak yatırımlar arasında sınıflandırılan ancak, sınıflandırma esaslarına uyulmadığından iki yıl boyunca bu sınıflandırmaya tabi tutulmayacak finansal varlıklar bulunmamaktadır.

Banka, finansal varlıkların yukarıda açıklanan sınıflamalara göre tasnifini anılan varlıkların edinilmesi esnasında yapmaktadır.

Vadeye kadar elde tutulacak yatırımların alım ve satım işlemleri menkul değerlerin teslim tarihine göre muhasebeleştirilmektedir.

**TÜRK EKONOMİ BANKASI ANONİM ŞİRKETİ**  
**31 ARALIK 2009 TARİHİ İTİBARIYLA**  
**FİNANSAL TABLOLARA İLİŞKİN AÇIKLAMA VE DİPNOTLAR**  
(Tutarlar aksi belirtilmedikçe Bin Türk Lirası (TL) olarak ifade edilmiştir.)

**VI. Finansal Varlıklara İlişkin Açıklamalar (devamı)**

*Krediler ve Ayrılan Özel Karşılıklar*

Krediler borçluya para sağlama yoluyla yaratılanlardan alım satım ya da kısa vadede satılma amacıyla elde tutulanlar dışında kalan finansal varlıklardır.

Banka, krediler ve alacakların ilk kaydını elde etme maliyeti ile yapmakta, kayda alınmayı izleyen dönemlerde TMS'ye uygun olarak etkin faiz oranı yöntemi kullanarak iskonto edilmiş değerleri üzerinden muhasebeleşirmektedir.

Tahsili ileride şüpheli olabilecek krediler için karşılık ayrılmakta ve masraf yazılmak suretiyle cari dönem karından düşülmektedir. Takipteki alacaklar karşılığı, mevcut kredilerle ilgili ileride çıkabilecek muhtemel zararları karşılamak amacıyla, Banka yönetiminin kredi portföyünü kalite ve risk açısından değerlendirerek, ekonomik koşulları ve diğer etkenleri ve ilgili mevzuatı da göz önüne alarak ayırdığı tutardır.

Banka, 1 Kasım 2006 tarih ve 26333 sayılı Resmi Gazete'de yayımlanmış olan ve 23 Ocak 2009 tarih ve 27119 sayılı Resmi Gazete'de yayımlanan yönetmelik ile değişiklik yapılan "Bankalarca Kredilerin ve Diğer Alacakların Niteliklerinin Belirlenmesi ve Bunlar İçin Ayrılacak Karşılıklara İlişkin Usul ve Esaslar Hakkında Yönetmelik" uyarınca III., IV. ve V. grup kredileri için özel karşılık ayırmaktadır. Söz konusu özel karşılıklar, "Karşılık ve Değer Düşme Giderleri - Özel Karşılık Giderleri" hesapları kullanılarak kar-zarar hesaplarına intikal ettirilmektedir. Bu tür kredilerle ilgili olarak yapılan tahsilatlarda öncelikle söz konusu kredinin ana para borçları karşılanmakta, ardından faiz alacakları tahsil edilmektedir.

Söz konusu kredilerle ilgili cari dönem içinde ayrılan karşılıklara istinaden yapılan tahsilatlar gelir tablosunda "Krediler ve Diğer Alacaklar Karşılığı" hesabından düşülmekte, faiz gelirleri ise "Takipteki Alacaklardan Alınan Faizler" hesabına alacak vererek kaydedilmektedir.

Serbest kalan karşılık tutarları "Karşılık ve Değer Düşme Giderleri - Özel Karşılık Giderleri" hesabına ters kayıt verilerek kapatılmaktadır.

Özel karşılıkların dışında, Banka yukarıda belirtilen yönetmelik hükümleri çerçevesinde kredi ve diğer alacakları için genel kredi karşılığı ayırmaktadır. Banka 1 Kasım 2006 tarihine kadar nakdi kredi ve diğer alacaklar için binde 5, gayrinakdi krediler için binde 1 oranında genel kredi karşılığı hesaplar iken, bahse konu oranlar 1 Kasım 2006 tarih ve 26333 sayılı Resmi Gazete'de yayınlanan "Bankalarca Kredilerin ve Diğer Alacakların Niteliklerinin Belirlenmesi ve Bunlar İçin Ayrılacak Karşılıklara İlişkin Usul ve Esaslar Hakkında Yönetmelik"te yapılan değişiklik ile 31 Ekim 2006 sonrasında standart nitelikli nakdi kredi ve diğer alacaklar bakiyesi artış göstermişse artan kısım için yüzde 1, 31 Ekim 2006 bakiyesi için binde 5, 31 Ekim 2006 sonrasında standart nitelikli gayrinakdi krediler bakiyesi artış göstermişse artan kısım için binde 2, 31 Ekim 2006 bakiyesi için ise binde 1 oranında genel kredi karşılığı ayırmakta, aynı yönetmeliğin 6 Şubat 2008 tarihinde değişen hükümlerine istinaden de yakın izlemedeki nakdi krediler toplamının yüzde 2'si ve yakın izlemedeki gayrinakdi krediler toplamının binde 4'ü oranında genel kredi karşılığı ayırmaktadır.

**TÜRK EKONOMİ BANKASI ANONİM ŞİRKETİ**  
**31 ARALIK 2009 TARİHİ İTİBARIYLA**  
**FİNANSAL TABLOLARA İLİŞKİN AÇIKLAMA VE DİPNOTLAR**  
(Tutarlar aksi belirtilmedikçe Bin Türk Lirası (TL) olarak ifade edilmiştir.)

**VII. Finansal Varlıklarda Değer Düşüklüğüne İlişkin Açıklamalar**

Banka, her bilanço döneminde, bir finansal varlık veya finansal varlık grubunun değer düşüklüğüne uğradığına ilişkin ortada tarafsız göstergelerin bulunup bulunmadığı hususunu değerlendirir. Anılan türden bir göstergenin mevcut olması durumunda Banka ilgili değer düşüklüğü tutarını tespit eder.

Bir finansal varlık veya finansal varlık grubu, yalnızca, ilgili varlığın ilk muhasebeleştirilmesinden sonra bir veya birden daha fazla olayın (“zarar/kayıp olayı”) meydana geldiğine ve söz konusu zarar olayının (veya olaylarının) ilgili finansal varlığın veya varlık grubunun güvenilir bir biçimde tahmin edilebilen gelecekteki tahmini nakit akışları üzerindeki etkisi sonucunda değer düşüklüğüne uğradığına ilişkin tarafsız bir göstergenin bulunması durumunda değer düşüklüğüne uğrar ve değer düşüklüğü zararı oluşur. İleride meydana gelecek olaylar sonucunda oluşması beklenen kayıplar, ne kadar olası olursa olsun, muhasebeleştirilmez.

**VIII. Finansal Araçların Netleştirilmesine İlişkin Açıklamalar**

Finansal varlıklar ve borçlar, Banka'nın netleştirmeye yönelik kanuni bir hakka ve yaptırım gücüne sahip olması ve ilgili finansal aktif ve pasifi net tutarları üzerinden tahsil etme/ödeme niyeti olması durumunda veya ilgili finansal varlığı ve borcu eş zamanlı olarak gerçekleştirilmesi veya ödemesi halinde söz konusu finansal varlıklar ve borçlar bilançoda net tutarları üzerinden gösterilir.

**IX. Satış ve Geri Alış Anlaşmaları ve Menkul Değerlerin Ödünç Verilmesi İşlemlerine İlişkin Açıklamalar**

Banka, müşterilerle repo anlaşmaları çerçevesinde yapılan hazine bonosu ve devlet tahvili alım-satım işlemlerini Tek Düzen Hesap Planı'na uygun olarak bilanço hesaplarında takip etmektedir. Dolayısıyla, repo anlaşması çerçevesinde müşterilere satılan devlet tahvili ve hazine bonoları, Banka'nın repoya konu menkul değerleri sınıflamasına bağlı olarak, finansal tablolarda alım satım amaçlı, satılmaya hazır ve vadeye kadar elde tutulacak menkul değerler kalemleri altında sınıflandırılmakta ve ilgili hesabın değerlendirme esaslarına göre değerlemeye tabi tutulmaktadır. Repo işlemlerinden elde edilen fonlar ise pasif hesaplarda para piyasaları ana kalemi altında ayrı bir kalemde repo işlemlerinden elde edilen fonlar olarak muhasebeleştirilmektedir.

Bu tür işlemler kısa vadeli olup repoya konu olan menkul kıymetlerin tümü Devlet İç Borçlanma Senetleri'nden oluşmaktadır.

Bu işlemlerden oluşan gelir ve giderler gelir tablosunda “Menkul Değerlerden Alınan Faizler” ve “Para Piyasası İşlemlerine Verilen Faizler” hesaplarında gösterilmektedir.

31 Aralık 2009 tarihi itibarıyla, Banka'nın ters repo işlemi bulunmamaktadır (2008 - Yoktur).

31 Aralık 2009 tarihi itibarıyla, Banka'nın ödünce konu edilmiş menkul değerleri yoktur (2008 - Yoktur).

**X. Satış Amaçlı Elde Tutulan ve Durdurulan Faaliyetlere İlişkin Duran Varlıklar ile Bu Varlıklara İlişkin Borçlar Hakkında Açıklamalar**

Satış amaçlı elde tutulan varlıklar, satış olasılığı yüksek olan; yönetim kademesi tarafından, varlığın (veya elden çıkarılacak varlık grubunun) satışına ilişkin bir plan yapılmış ve alıcıların tespiti ile planın tamamlanmasına yönelik aktif bir program başlatılmış olan varlıklardan oluşmaktadır. Ayrıca, varlık (veya elden çıkarılacak varlık grubu) gerçeğe uygun değeriyle uyumlu bir fiyat ile aktif olarak pazarlanıyor olmalıdır. Bunun yanı sıra, satışın, sınıflandırılma tarihinden itibaren bir yıl içerisinde tamamlanmış bir satış olarak muhasebeleştirilmesinin beklenmesi ve planı tamamlamak için gerekli işlemlerin, planda önemli değişiklikler yapılması veya planın iptal edilmesi ihtimalinin düşük olduğunu göstermesi gerekir.

Bankanın satış amaçlı duran varlığı bulunmamaktadır.

Durdurulan bir faaliyet, bir bankanın elden çıkarılan veya satış amacıyla elde tutulan olarak sınıflandırılan bir bölümüdür. Durdurulan faaliyetlere ilişkin sonuçlar gelir tablosunda ayrı olarak sunulur. Bankanın durdurulan faaliyeti bulunmamaktadır.

**TÜRK EKONOMİ BANKASI ANONİM ŞİRKETİ**  
**31 ARALIK 2009 TARİHİ İTİBARIYLA**  
**FİNANSAL TABLOLARA İLİŞKİN AÇIKLAMA VE DİPNOTLAR**  
(Tutarlar aksi belirtilmedikçe Bin Türk Lirası (TL) olarak ifade edilmiştir.)

**XI. Şerefiye ve Diğer Maddi Olmayan Duran Varlıklara İlişkin Açıklamalar**

Banka'nın edinmiş olduğu iştirak ve bağlı ortaklıkları ile ilgili şerefiye tutarı yoktur.

Maddi olmayan duran varlıklar 31 Aralık 2004 tarihine kadar enflasyona göre düzeltilmiş tutarları ile izlenmekte olup, itfa payları, doğrusal amortisman yöntemi kullanılarak ayrılmaktadır. 31 Aralık 2004 tarihine kadar amortisman tabii varlıkların maliyetine ilave edilmiş varsa kur farkı, finansman giderleri ve yeniden değerlendirme artışı ilgili varlığın maliyetinden düşülerek bulunan yeni değerler üzerinden enflasyona göre düzeltme işlemine tabii tutulmuş olup, bu tarihten sonra elde etme değerleri ve varlığın kullanılabilir hale getirilebilmesi için gerekli diğer doğrudan giderlerin ilavesi suretiyle bulunmuş maliyet bedeli ile izlenmekte ve varsa değer düşüklüğü için karşılık ayrılmakta ve doğrusal amortisman yöntemi kullanılarak itfa edilmektedir.

Banka'nın diğer maddi olmayan duran varlıklar olarak sınıfladığı başlıca varlıklar bilgisayar yazılımlarıdır. Söz konusu varlıkların amortisman süresinin belirlenmesinde özel bir kriter uygulanmamış olup Vergi Usul Kanunu (V.U.K.) hükümlerine bağlı kalmış ve bu kıymetler için faydalı ömür 2004 yılı öncesinde 5 yıl olarak belirlenirken 2004 ve sonraki dönemdeki girişler için 3 yıl olarak belirlenmiştir. Banka'da yaygın olarak kullanılmakta olan bilgisayar programları Banka bünyesinde ve çalışanları tarafından hazırlanmakta olup, bu yazılımlarla ilgili giderler aktifleştirilmemektedir. Bilgisayar yazılımları ancak acil ve özel projelerle ilgili olarak satın alınmaktadır.

Muhasebe tahminlerinde itfa süresi, itfa yöntemi veya kalıntı değer bakımından cari dönemde veya sonraki dönemlerde önemli etkilerinin olması beklenen bir değişiklik yoktur.

**XII. Maddi Duran Varlıklara İlişkin Açıklamalar**

Gayrimenkuller 31 Aralık 2004 tarihine kadar enflasyona göre düzeltilmiş maliyet değerleri ile, bu tarihten sonra elde etme değerleri ve varlığın kullanılabilir hale getirilebilmesi için gerekli diğer doğrudan giderlerin ilavesi suretiyle bulunmuş maliyet bedeli ile izlenmekte ve varsa değer düşüklüğü için karşılık ayrılmaktadır. Binalar için normal amortisman yöntemi uygulanmakta olup, faydalı ömür elli yıl olarak esas alınmıştır. Özel maliyetler kira sürelerine bağlı olarak doğrusal amortisman yöntemi ile itfa edilmektedir.

Diğer maddi duran varlıklar 31 Aralık 2004 tarihine kadar enflasyona göre düzeltilmiş maliyet tutarları ile, bu tarihten sonra elde etme tutarları ve varlığın kullanılabilir hale getirilebilmesi için gerekli diğer doğrudan giderlerin ilavesi suretiyle bulunmuş maliyet bedeli ile izlenmekte, varsa değer düşüklüğü için karşılık ayrılmakta ve doğrusal amortisman yöntemi kullanılarak amortisman tabii tutulmaktadır. Bilanço tarihi itibarıyla aktifte bir hesap döneminden daha az bir süre bulunan varlıklara ilişkin olarak, bir tam yıl için öngörülen amortisman tutarının, varlığın aktifte kalış süresiyle orantılanması suretiyle bulunan tutar kadar amortisman ayrılmaktadır. Cari dönem içinde uygulanan amortisman yönteminde değişiklik yapılmamıştır. Kullanılan amortisman oranları ilgili aktiflerin ekonomik ömürlerine tekabül eden oranlara yaklaşık olup, aşağıda belirtildiği gibidir:

	%
Binalar	2
Nakil Vasıtaları	20
Mobilya, Mefruşat ve Büro Makinaları, Diğer Menkuller	3 – 50

Maddi duran varlıkların elden çıkarılmasından kaynaklanan kar veya zarar, net elden çıkarma hasılatı ile ilgili maddi duran varlığın net defter değerinin farkı olarak gelir tablosuna yansıtılmaktadır.

Maddi duran varlığın onarım maliyetlerinden varlığın ekonomik ömrünü uzatıcı nitelikte olanlar aktifleştirilmekte, diğer onarım maliyetleri ise gider olarak kayıtlara yansıtılmaktadır.

Maddi duran varlıklar üzerinde rehin, ipotek veya tedbir bulunmamaktadır.

Maddi duran varlıklarla ilgili alım taahhüdü bulunmamaktadır.

Muhasebe tahminlerinde, cari dönemde önemli bir etkisi olan ya da sonraki dönemlerde önemli bir etkisi olması beklenen değişiklikler bulunmamaktadır.

Gayrimenkullerin gerçeğe uygun değerlerinin tespiti için Banka yıl sonlarında ekspertiz yaptırmaktadır. 31 Aralık 2009 itibarıyla elden çıkarılacak gayrimenkuller için yıl sonunda yaptırılan ekspertiz raporları doğrultusunda 2,608 TL değer düşüklüğü karşılığı ayrılmıştır (2008: 1,544 TL).

**TÜRK EKONOMİ BANKASI ANONİM ŞİRKETİ**  
**31 ARALIK 2009 TARİHİ İTİBARIYLA**  
**FİNANSAL TABLOLARA İLİŞKİN AÇIKLAMA VE DİPNOTLAR**  
(Tutarlar aksi belirtilmedikçe Bin Türk Lirası (TL) olarak ifade edilmiştir.)

**XIII. Kiralama İşlemlerine İlişkin Açıklamalar**

Finansal kiralama yoluyla edinilen sabit kıymetler, kiralama işlemlerine ilişkin 17 Sayılı TMS çerçevesinde muhasebeleştirilmektedir. Bu kapsamda tümü yabancı para borçlardan oluşan finansal kiralama işlemleri işlemin yapıldığı tarihteki kurla çevrilerek aktifte bir varlık pasifte bir borç olarak kaydedilmektedir. Yabancı para borçlar dönem sonu değerlendirme kuru ile Türk Parası'na çevrilerek gösterilmiştir. Kur artışlarından/azalışlarından kaynaklanan farklar ilgili dönem içerisinde gider/gelir yazılmıştır. Kiralamadan doğan finansman maliyetleri kiralama süresi boyunca sabit bir faiz oranı oluşturacak şekilde döneme yayılır.

Finansal kiralama işlemi her muhasebe döneminde faiz giderine ek olarak amortisman tabi varlıklar için amortisman giderine yol açmaktadır. Kullanılan amortisman oranı Maddi Duran Varlıklara İlişkin 16 Sayılı Türkiye Muhasebe Standardı'na uygun olarak ekonomik ömürler dikkate alınarak hesaplanmaktadır.

Banka, faaliyetleri dahilindeki kira anlaşmalarına istinaden yaptığı kira ödemelerini kira süresi boyunca, eşit tutarlarda gider kaydetmektedir.

Banka'nın kiralayıcı konumunda bulunduğu finansal kiralama işlemleri yoktur.

**XIV. Karşılıklar ve Koşullu Yükümlülükler İlişkin Açıklamalar**

Geçmiş olaylardan kaynaklanan mevcut bir yükümlülüğün bulunması, yükümlülüğün yerine getirilmesinin muhtemel olması ve yükümlülük tutarının güvenilir bir şekilde ölçülebilmesi durumunda finansal tablolarda karşılık ayrılır. Karşılıklar, bilanço tarihi itibarıyla yükümlülüğün yerine getirilmesi için yapılacak harcamanın Banka yönetimi tarafından yapılan en iyi tahminine göre hesaplanır ve etkisinin önemli olduğu durumlarda bugünkü değerine indirmek için iskonto edilir.

**XV. Çalışanların Haklarına İlişkin Yükümlülükler İlişkin Açıklamalar**

*Tanımlanmış Fayda Planları*

Türkiye'de mevcut kanunlar çerçevesinde, Banka istifa ya da kötü hal dışında görevine son verdiği, emeklilik hakkı kazanan personeline, evlilik nedeni ile evlilik tarihinden itibaren 1 yıl içinde ayrılan bayan personeline ve askerlik hizmeti nedeniyle ayrılan personeline beher çalışma yılı için 30 günlük ücret üzerinden kıdem tazminatı ödemekle yükümlüdür. Ayrıca, Banka istifa ya da kötü hal dışında görevine son verdiği personeline beher çalışma yılı üzerinden hesaplanacak ihbar süresi için ihbar tazminatı ödemekle yükümlüdür. 19 Sayılı Çalışanlara Sağlanan Faydalara İlişkin Türkiye Muhasebe Standardı'na göre bir yıllık çalışma hizmetini tamamlayan ve emeklilik sebebiyle çalışma süresi biten veya kendi isteğiyle ayrılma veya çıkarılma durumları haricinde kalan çalışanlar için toplam fayda hesaplanmaktadır.

Türkiye'de herhangi bir fon ayırma yükümlülüğü bulunmadığı için bu fayda planları için bir fon oluşturulmamıştır. Çalışanların cari veya önceki dönemlerde yerine getirmiş oldukları hizmetlerin maliyeti tanımlanmış fayda planı çerçevesinde bağımsız aktüerler tarafından yıllık olarak öngörülen yükümlülük yöntemiyle hesaplanmaktadır. Bütün aktüeryal kazanç ve zararlar gelir tablosunda muhasebeleştirilmektedir.

Yükümlülüğün belirlenmesinde Banka bağımsız aktüerlerden yararlanmakta, iskonto oranı, çalışan devir hızı, ve gelecekteki maaş artışları gibi konularda varsayımlarda bulunmaktadır. Bu varsayımlar yıllık olarak gözden geçirilmektedir. 31 Aralık 2009 itibarıyla çalışan hakları yükümlülüğü 17,556 TL'dir. (2008 – 13,133 TL).

*Tanımlanmış Katkı Planları*

Banka zorunlu olarak Sosyal Sigorta Fonlarına katkı payı ödemesi yapmaktadır. Karşılık ayrılması gereken diğer çalışan haklarına ilişkin yükümlülük bulunmamaktadır.

**TÜRK EKONOMİ BANKASI ANONİM ŞİRKETİ**  
**31 ARALIK 2009 TARİHİ İTİBARIYLA**  
**FİNANSAL TABLOLARA İLİŞKİN AÇIKLAMA VE DİPNOTLAR**  
(Tutarlar aksi belirtilmedikçe Bin Türk Lirası (TL) olarak ifade edilmiştir.)

**XVI. Vergi Uygulamalarına İlişkin Açıklamalar**

*Kurumlar Vergisi*

21 Haziran 2006 tarihli Resmi Gazete ile ilan edilen 5520 sayılı Kurumlar Vergisi Kanunu'nun 32. maddesine göre kurumlar vergisi oranı %20'dir.

Vergi mevzuatı uyarınca üçer aylık dönemler itibarıyla oluşan kazançlar üzerinden %20 oranında geçici vergi hesaplanarak ödenmekte, ödenen tutarlar yıllık kazanç üzerinden hesaplanan vergiden mahsup edilmektedir.

Kurumlar vergisi, ilgili olduğu hesap döneminin sonunu takip eden dördüncü ayın biriyle yirmi beşinci günü akşamına kadar beyan edilmekte ve ilgili ayın sonuna kadar tek taksitte ödenmektedir.

Vergi provizyonunun doğrudan özkaynaklar ile ilişkilendirilen varlıklarla ilgili olan kısmı özkaynaklar hesap grubunda yer alan ilgili hesaplarla netleştirilmektedir. 31 Aralık 2009 tarihi itibarıyla 5,386 TL (2008 - 1,280 TL) tutarındaki ertelenmiş vergi özkaynaklar ile ilişkilendirilen kalemlerle ilgili olduğundan, özkaynaklar hesap grubunda yer alan 'Menkul Değerler Değerleme Farkları' hesabı içerisinde netleştirilerek gösterilmiştir.

Kurumlar Vergisi Kanunu'na göre beyanname üzerinde gösterilen mali zararlar beş yılı aşmamak kaydıyla dönemin kurumlar vergisi matrahından indirilebilir. Beyanlar ve ilgili muhasebe kayıtları vergi dairesince beş yıl içerisinde incelenebilmekte ve vergi hesapları kontrol edilebilmektedir.

*Ertelenmiş Vergi Yükümlülüğü / Aktifi*

Banka, finansal tablolara yansıtıldıkları dönemlerden sonraki dönemlerde vergiye tabi tutulan gelir ve gider kalemlerinden kaynaklanan zamanlama farkları üzerinden ertelenmiş vergi aktif veya yükümlülüğü hesaplamakta ve kayıtlarına yansıtılmaktadır.

31 Aralık 2009 ve 31 Aralık 2008 tarihleri itibarıyla ise, Gelir Vergilerine İlişkin 12 Sayılı Türkiye Muhasebe Standardı ve BDDK'nın 8 Aralık 2004 tarihli BDDK.DZM.2/13/1-a-3 nolu genelgesinde belirtilen değişiklikler uyarınca Banka vergi mevzuatına göre, sonraki dönemlerde indirilebilecek mali kar elde edilmesi mümkün görüldüğü müddetçe, genel kredi karşılıkları dışında kalan indirilebilir geçici farklar üzerinden ertelenmiş vergi aktif, bütün vergilendirilebilir geçici farklar üzerinden ise ertelenmiş vergi yükümlülüğü hesaplamıştır. Ertelenmiş vergi aktif ve yükümlülükleri netleştirilmek suretiyle finansal tablolara yansıtılmıştır.

Netleştirme sonucunda oluşan net ertelenmiş vergi aktif bilançoda ertelenmiş vergi aktif, net ertelenmiş vergi yükümlülüğü ise ertelenmiş vergi pasifi olarak gösterilmektedir. Ertelenmiş vergi gideri ilişikteki gelir tablosunda ertelenmiş vergi karşılığı satırında gösterilmiş olup bu tutar 1,587 TL'dir (2008 - 30,429 TL). Ertelenmiş verginin doğrudan özkaynaklar ile ilişkilendirilen varlıklarla ilgili olan kısmı özkaynaklar hesap grubunda yer alan ilgili hesaplarla netleştirilmekte olup bu tutar 5,386 TL'dir (2008 - 1,280 TL).

Ayrıca BDDK'nın söz konusu genelgesi uyarınca ertelenmiş vergi aktif ve pasifinin netleştirilmesi neticesinde gelir bakiyesi kalması halinde, ertelenmiş vergi gelirlerinin kar dağıtımına ve sermaye artırımına konu edilmemesi gerekmektedir.



**TÜRK EKONOMİ BANKASI ANONİM ŞİRKETİ**  
**31 ARALIK 2009 TARİHİ İTİBARIYLA**  
**FİNANSAL TABLOLARA İLİŞKİN AÇIKLAMA VE DİPNOTLAR**  
(Tutarlar aksi belirtilmedikçe Bin Türk Lirası (TL) olarak ifade edilmiştir.)

**XVII. Borçlanmalara İlişkin İlave Açıklamalar**

Kullanıma ve satışa hazır hale getirilmesi önemli ölçüde zaman isteyen varlıklar söz konusu olduğunda, satın alınması, yapımı veya üretimi ile doğrudan ilişki kurulabilen borçlanma maliyetleri, ilgili varlık kullanıma veya satışa hazır hale getirilene kadar varlığın maliyetine dahil edilmektedir. Yatırımla ilgili kredinin henüz harcanmamış kısmının geçici süre ile finansal yatırımlarda değerlendirilmesiyle elde edilen finansal yatırım geliri aktifleştirmeye uygun borçlanma maliyetlerinden mahsup edilir.

Diğer tüm borçlanma maliyetleri, oluştukları dönemlerde gelir tablosuna kaydedilmektedir.

Banka'nın kendisinin ihraç ettiği, borçlanmayı temsil eden araçlar bulunmamaktadır.

Banka hisse senedine dönüştürülebilir tahvil ihraç etmemiştir.

**XVIII. İhraç Edilen Hisse Senetlerine İlişkin Açıklamalar**

Yoktur.

**XIX. Aval ve Kabullere İlişkin Açıklamalar**

Aval ve kabuller, müşterilerin ödemeleri ile eşzamanlı olarak gerçekleştirilmekte ve olası borç ve taahhütler olarak bilanço dışı işlemlerde gösterilmektedir.

**XX. Devlet Teşviklerine İlişkin Açıklamalar**

Banka'nın kullandığı devlet teşviği bulunmamaktadır.

**TÜRK EKONOMİ BANKASI ANONİM ŞİRKETİ**  
**31 ARALIK 2009 TARİHİ İTİBARIYLA**  
**FİNANSAL TABLOLARA İLİŞKİN AÇIKLAMA VE DİPNOTLAR**  
(Tutarlar aksi belirtilmedikçe Bin Türk Lirası (TL) olarak ifade edilmiştir.)

**XXI. Raporlamanın Bölümlemeye Göre Yapılmasına İlişkin Açıklamalar**

Banka ağırlıklı olarak bireysel ve kurumsal alanlarda faaliyet göstermektedir.

<b>Cari Dönem</b>	<b>Bireysel</b>	<b>Kurumsal</b>	<b>Hazine/ Genel Müdürlük</b>	<b>Toplam</b>
Net faiz gelirleri	115,597	461,247	224,036	800,880
Net ücret ve komisyon geliri ve diğer faaliyet gelirleri	81,984	181,097	8,197	271,278
Ticari kar/zarar	2,702	36,786	10,674	50,162
Temettü gelirleri	-	-	11,973	11,973
Kredi ve diğer alacaklar değer düşüş karşılığı (-)	51,492	122,184	2,745	176,421
Diğer faaliyet giderleri (-)	151,505	284,845	264,685	701,035
<b>Vergi öncesi kar</b>	<b>(2,714)</b>	<b>272,101</b>	<b>(12,550)</b>	<b>256,837</b>
Vergi karşılığı	-	-	(46,670)	(46,670)
<b>Net dönem karı</b>	<b>(2,714)</b>	<b>272,101</b>	<b>(59,220)</b>	<b>210,167</b>

<b>Cari Dönem</b>	<b>Bireysel</b>	<b>Kurumsal</b>	<b>Hazine/ Genel Müdürlük</b>	<b>Toplam</b>
Bölüm Varlıkları	1,924,478	7,219,746	5,763,414	14,907,638
İştirak ve Bağlı Ortaklıklar	-	-	155,922	155,922
<b>Toplam Aktifler</b>	<b>1,924,478</b>	<b>7,219,746</b>	<b>5,919,336</b>	<b>15,063,560</b>
Bölüm Yükümlülükleri	5,046,831	4,625,113	3,742,164	13,414,108
Özkaynaklar	-	-	1,649,452	1,649,452
<b>Toplam Pasifler</b>	<b>5,046,831</b>	<b>4,625,113</b>	<b>5,391,616</b>	<b>15,063,560</b>

**TÜRK EKONOMİ BANKASI ANONİM ŞİRKETİ**  
**31 ARALIK 2009 TARİHİ İTİBARIYLA**  
**FİNANSAL TABLOLARA İLİŞKİN AÇIKLAMA VE DİPNOTLAR**  
(Tutarlar aksi belirtilmedikçe Bin Türk Lirası (TL) olarak ifade edilmiştir.)

**XXI. Raporlamanın Bölümlemeye Göre Yapılmasına İlişkin Açıklamalar (devamı)**

<b>Önceki Dönem</b>	<b>Bireysel</b>	<b>Kurumsal</b>	<b>Hazine/ Genel Müdürlük</b>	<b>Toplam</b>
Net faiz gelirleri	78,039	492,130	205,157	775,326
Net ücret ve komisyon geliri ve diğer faaliyet gelirleri	76,516	170,724	27,611	274,851
Ticari kar/zarar	(14,034)	19,264	(47,452)	(42,222)
Temettü gelirleri	-	-	19,248	19,248
Kredi ve diğer alacaklar değer düşüş karşılığı (-)	11,690	76,382	40,852	128,924
Diğer faaliyet giderleri (-)	101,654	226,532	372,829	701,015
<b>Vergi öncesi kar</b>	<b>27,177</b>	<b>379,204</b>	<b>(209,117)</b>	<b>197,264</b>
Vergi karşılığı	-	-	(33,066)	(33,066)
<b>Net dönem karı</b>	<b>27,177</b>	<b>379,204</b>	<b>(242,183)</b>	<b>164,198</b>

<b>Önceki Dönem</b>	<b>Bireysel</b>	<b>Kurumsal</b>	<b>Hazine/ Genel Müdürlük</b>	<b>Toplam</b>
Bölüm Varlıkları	1,003,523	6,602,587	6,976,024	14,582,134
İştirak ve Bağlı Ortaklıklar	-	-	153,921	153,921
<b>Toplam Aktifler</b>	<b>1,003,523</b>	<b>6,602,587</b>	<b>7,129,945</b>	<b>14,736,055</b>
Bölüm Yükümlülükleri	5,259,887	4,086,278	3,966,271	13,312,436
Özkaynaklar	-	-	1,423,619	1,423,619
<b>Toplam Pasifler</b>	<b>5,259,887</b>	<b>4,086,278</b>	<b>5,389,890</b>	<b>14,736,055</b>

**XXII. Diğer Hususlara İlişkin Açıklamalar**

Banka'nın sermayesinde %84.25 pay oranı ile hakim ortak konumunda bulunan TEB Mali Yatırımlar A.Ş.'nin %50 hissesinin kontrolünü elinde bulunduran BNP Paribas, Fortis Bank A.Ş.'nin %94.11 pay oranı ile ana sermayedarı olan Fortis Bank Belçika'nın %75 hissesini Belçika Devletinden 28 ve 29 Nisan tarihlerinde sırasıyla Belçika ve Hollanda'da yapılan Fortis Holding Hissedarlar Genel Kurul Toplantısında alınan kararlar ile devralmıştır. Söz konusu devir işlemleri 13 Mayıs 2009 tarihi itibarıyla tamamlanmıştır.

Bu bağlamda Banka, 22 Haziran 2009 tarihinde yayınladığı Özel Durum Açıklamasında da belirttiği üzere Fortis Bank A.Ş. ile çeşitli kurumsal yapılanma seçeneklerinin değerlendirilmesi için gerekli bilgi alışverişinde bulunmak amacıyla bir gizlilik anlaşması akdetmiştir. Yapılan bu çalışmalar sadece değerlendirme amaçlı olup, henüz herhangi bir işleme yönelik bir karar alınması söz konusu değildir.

Bankacılık Düzenleme ve Denetleme Kurumu, 23 Eylül 2009 tarihli yazısında, BNP Paribas'ın Fortis Bank A.Ş.'nin dolaylı olarak %70.52'sini edinmesine 5411 sayılı Bankacılık Kanunu'nun 18. Maddesi uyarınca uygunluk vermiştir.

**TÜRK EKONOMİ BANKASI ANONİM ŞİRKETİ**  
**31 ARALIK 2009 TARİHİ İTİBARIYLA**  
**FİNANSAL TABLOLARA İLİŞKİN AÇIKLAMA VE DİPNOTLAR**  
(Tutarlar aksi belirtilmedikçe Bin Türk Lirası (TL) olarak ifade edilmiştir.)

**DÖRDÜNCÜ BÖLÜM**

**MALİ BÜNYEYE İLİŞKİN BİLGİLER**

**I. Sermaye Yeterliliği Standart Oranına İlişkin Açıklamalar**

Sermaye yeterliliği standart oranının tespitinde kullanılan risk ölçüm yöntemleri; Sermaye yeterliliği standart oranının hesaplanması 1 Kasım 2006 tarih ve 26333 Sayılı Resmi Gazete'de yayımlanmış olan "Bankaların Sermaye Yeterliliğinin Ölçülmesine ve Değerlendirilmesine İlişkin Yönetmelik" ve 10 Ekim 2007 tarih ve 26669 Sayılı Resmi Gazete'de yayımlanan "Bankaların Sermaye Yeterliliğinin Ölçülmesine ve Değerlendirilmesine İlişkin Yönetmelikte Değişiklik Yapılmasına Dair Yönetmelik" çerçevesinde yapılmaktadır. Banka'nın "Bankaların Sermaye Yeterliliğinin Ölçülmesine ve Değerlendirilmesine İlişkin Yönetmelik" esaslarına göre hesaplanan konsolide olmayan sermaye yeterliliği standart oranı 31 Aralık 2009 itibarıyla %17.70 olarak gerçekleşmiştir (2008 - %17.65).

Sermaye yeterliliği standart oranının hesaplanmasında hesap ve kayıt düzenine ilişkin mevzuata uygun olarak düzenlenen veriler kullanılır. Ayrıca, "Bankaların Sermaye Yeterliliği Ölçülmesine ve Değerlendirilmesine İlişkin Yönetmelik" esaslarına göre piyasa riskine esas tutar hesaplanarak sermaye yeterliliği standart oranı hesaplamalarına dahil edilmiştir.

Özkaynak hesabında sermayeden indirilen değer olarak dikkate alınan tutarlar risk ağırlıklı varlıklar, gayrinakdi krediler ve yükümlülüklerin hesaplanmasına dahil edilmez. Risk ağırlıklı varlıkların hesaplanmasında, tükenme ve değer kaybı ile karşı karşıya olan varlıklar, ilgili amortismanlar ve karşılıklar düşüldükten sonra kalan net tutarlar üzerinden hesaplara alınır.

Gayrinakdi krediler ile ilgili işlemlerde, kredi riskine esas tutarların hesaplanmasında, karşı taraftan olan alacaklar, varsa bu işlemler için "Bankalarca Kredilerin ve Diğer Alacakların Niteliklerinin Belirlenmesi ve Bunlar İçin Ayrılacak Karşılıklara İlişkin Usul ve Esaslar Hakkında Yönetmelik"e istinaden ayrılan ve pasif hesaplar arasında izlenen özel karşılıklar düşüldükten sonraki net tutar üzerinden, "Bankaların Sermaye Yeterliliğinin Ölçülmesine ve Değerlendirilmesine İlişkin Yönetmelik" in 5'inci maddesinin (1) numaralı fıkrasında belirtilen krediye dönüştürme oranları ile çarpıldıktan sonra Sermaye Yeterliliği Analiz Formu'nda belirtilen risk ağırlıklarının uygulanması suretiyle hesaplanır.

Döviz ve faiz haddi ile ilgili işlemlerde, kredi riskine esas tutarların hesaplanmasında, karşı taraftan olan alacaklar, "Bankaların Sermaye Yeterliliğinin Ölçülmesine ve Değerlendirilmesine İlişkin Yönetmelik" in 5'inci maddesinin (2) numaralı fıkrasında belirtilen krediye dönüştürme oranları ile çarpıldıktan sonra Sermaye Yeterliliği Analiz Formunda belirtilen risk ağırlıkları ile ağırlıklandırılır.

**TÜRK EKONOMİ BANKASI ANONİM ŞİRKETİ**  
**31 ARALIK 2009 TARİHİ İTİBARIYLA**  
**FİNANSAL TABLOLARA İLİŞKİN AÇIKLAMA VE DİPNOTLAR**  
(Tutarlar aksi belirtilmedikçe Bin Türk Lirası (TL) olarak ifade edilmiştir.)

**I. Sermaye Yeterliliği Standart Oranına İlişkin Açıklamalar (devamı)**

**Sermaye yeterliliği standart oranına ilişkin bilgiler:**

	Risk Ağırlıkları						
	%0	%10	%20	%50	%100	%150	%200
<b>Kredi Riskine Esas Tutar</b>							
Bilanço Kalemleri (Net)							
Nakit Değerler	327,953	-	10	-	-	-	-
Vadesi Gelmiş Menkul Değerler	-	-	-	-	-	-	-
T. C. Merkez Bankası	922,102	-	-	-	-	-	-
Yurtiçi, Yurtdışı Bankalar, Yurtdışı Merkez ve Şubeler	-	-	367,842	-	34,255	-	-
Para Piyasalarından Alacaklar	694,776	-	-	-	-	-	-
Ters Repo İşlemlerinden Alacaklar	-	-	-	-	-	-	-
Zorunlu Karşılıklar	257,208	-	-	-	-	-	-
Krediler	269,010	-	80,898	2,480,064	5,757,920	18,322	192
Tasfiye Olunacak Alacaklar (Net)	-	-	-	-	188,152	-	-
Kiralama İşlemlerinden Alacaklar	-	-	-	-	-	-	-
Satılmaya Hazır Finansal Varlıklar	1,557,669	-	-	-	3,738	-	-
Vadeye Kadar Elde Tutulan Yatırımlar	852,801	-	-	-	-	-	-
Aktiflerimizin Vadeli Satışından Alacaklar	-	-	-	-	-	-	-
Muhtelif Alacaklar	-	-	191,796	-	3,516	-	-
Faiz ve Gelir Tahakkuk ve Reeskontları	130,878	-	1,503	30,586	169,886	-	-
İştirak, Bağlı Ortak. ve Birlikte Kontrol Edilen Ortaklıklar (İş Ortaklıkları) (Net)	-	-	-	-	155,922	-	-
Maddi Duran Varlıklar	-	-	-	-	104,589	-	-
Diğer Aktifler	120,723	-	-	-	30,833	-	-
Nazım Kalemler							
Gayrinakdi Krediler ve Taahhütler	128,672	-	186,743	-	2,156,288	-	-
Türev Finansal Araçlar	-	-	105,337	-	35,091	-	-
Risk Ağırlığı Verilmemiş Hesaplar	-	-	-	-	-	-	-
<b>Toplam Riske Maruz Varlıklar</b>	<b>5,261,792</b>	<b>-</b>	<b>934,129</b>	<b>2,510,650</b>	<b>8,640,190</b>	<b>18,322</b>	<b>192</b>
<b>Toplam Risk Ağırlıklı Varlıklar</b>	<b>-</b>	<b>-</b>	<b>186,826</b>	<b>1,255,325</b>	<b>8,640,190</b>	<b>27,483</b>	<b>384</b>

**Sermaye yeterliliği standart oranına ilişkin özet bilgi:**

	Cari Dönem	Önceki Dönem
Kredi Riskine Esas Tutar (KRET)	10,110,208	9,710,054
Piyasa Riskine Esas Tutar (PRET)	326,175	282,863
Operasyonel Riske Esas Tutar (ORET) (*)	1,323,618	896,330
Özkaynak	2,082,025	1,922,486
Özkaynak/(KRET +PRET+ORET)*100	17.70	17.65

**KRET:** Kredi Riskine Esas Tutar

**PRET:** Piyasa Riskine Esas Tutar

**ORET:** Operasyonel Riske Esas Tutar

(\*) Operasyonel risk, Temel Gösterge Yöntemi'ne göre hesaplanmıştır.

**TÜRK EKONOMİ BANKASI ANONİM ŞİRKETİ**  
**31 ARALIK 2009 TARİHİ İTİBARIYLA**  
**FİNANSAL TABLOLARA İLİŞKİN AÇIKLAMA VE DİPNOTLAR**  
(Tutarlar aksi belirtilmedikçe Bin Türk Lirası (TL) olarak ifade edilmiştir.)

**I. Sermaye Yeterliliği Standart Oranına İlişkin Açıklamalar (devamı)**

**Özkaynak kalemlerine ilişkin bilgiler :**

	Cari Dönem	Önceki Dönem
<b>ANA SERMAYE</b>		
Ödenmiş Sermaye	1,100,000	1,100,000
Nominal Sermaye	1,100,000	1,100,000
Sermaye Taahhütleri (-)	-	-
Ödenmiş Sermaye Enflasyon Düzeltme Farkı	926	926
Hisse Senedi İhraç Primleri	2,158	2,158
Hisse Senedi İptal Karları	-	-
Yasal Yedekler	34,959	26,750
I. Tertip Kanuni Yedek Akçe (TTK 466/1)	29,423	21,214
II. Tertip Kanuni Yedek Akçe (TTK 466/2)	5,536	5,536
Özel Kanunlar Gereği Ayrılan Yedek Akçe	-	-
Statü Yedekleri	-	-
Olağanüstü Yedekler	279,694	123,705
Genel Kurul Kararı Uyarınca Ayrılan Yedek Akçe	279,694	123,705
Dağıtılmamış Kârlar	-	-
Birikmiş Zararlar	-	-
Yabancı Para Sermaye Kur Farkı	-	-
Yasal Yedek, Statü Yedekleri ve Olağanüstü Yedeklerin Enflasyona Göre Düzeltme Farkı	-	-
Kâr	210,167	164,198
Net Dönem Kârı	210,167	164,198
Geçmiş Yıllar Kârı	-	-
Muhtemel Riskler İçin A. Serb. Karşılıkların Ana Sermayenin %25'ine Kadar Olan Kısmı	-	-
İştirak ve Bağlı Ortaklık Hisseleri ile Gayrim. Satış Kazançları	-	-
Birincil Sermaye Benzeri Borçların Ana Sermayenin %15'ine Kadar Olan Kısmı	148,730	152,180
Zararın Yedek Akçelerle Karşılanamayan Kısmı (-)	-	-
Net Dönem Zararı	-	-
Geçmiş Yıllar Zararı	-	-
Özel Maliyet Bedelleri (-)	50,395	-
Peşin Ödenmiş Giderler (-)	29,475	31,139
Maddi Olmayan Duran Varlıklar (-)	10,910	9,857
Ana Sermayenin %10'unu Aşan Ertenilmiş Vergi Varlığı Tutarı (-)	-	-
Kanunun 56 nci maddesinin Üçüncü Fıkrasındaki Aşım Tutarı (-)	-	-
<b>Ana Sermaye Toplamı</b>	<b>1,685,854</b>	<b>1,569,917</b>
<b>KATKI SERMAYE</b>		
Genel Karşılıklar	74,628	74,698
Menkuller Yeniden Değerleme Değer Artışı Tutarının %45'i	-	-
Gayrimenkuller Yeniden Değerleme Değer Artışı Tutarının %45'i	-	-
İştirakler, Bağlı Ortaklıklar Ve Birlikte Kontrol Edilen Ortaklıklar (İş Ortaklıkları) Bedelsiz Hisseleri	-	-
Birincil Sermaye Benzeri Borçların Ana Sermaye Hesaplamasında Dikkate Alınmayan Kısmı	-	-
İkincil Sermaye Benzeri Borçlar	311,846	316,220
Menkul Değerler Değer Artış Fonu Tutarının %45'i	9,697	2,647
İştirakler ve Bağlı Ortaklıklardan	-	-
Satılmaya Hazır Finansal Varlıklardan	9,697	2,647
Sermaye Yedeklerinin, Kâr Yedeklerinin ve Geçmiş Yıllar K/Z'ının Enflasyona Göre Düzeltme Farkları (Yasal Yedek, Statü Yedekleri ve Olağanüstü Yedeklerin Enflasyona Göre Düzeltme Farkı hariç)	-	-
<b>Katkı Sermaye Toplamı</b>	<b>396,171</b>	<b>393,565</b>
<b>ÜÇÜNCÜ KUŞAK SERMAYE</b>		
<b>SERMAYE</b>	<b>2,082,025</b>	<b>1,963,482</b>
<b>SERMAYEDEN İNDİRİLEN DEĞERLER</b>		<b>40,996</b>
Sermayesinin Yüzde On ve Daha Fazlasına Sahip Olunan Bankalar ile Finansal Kuruluşlardan (Yurt İçi, Yurt Dışı) Konsolide Edilmeyenlerdeki Ortaklık Payları	-	-
Sermayesinin Yüzde Onundan Azına Sahip Olunan Bankalar ile Finansal Kuruluşlardaki (Yurt İçi, Yurt Dışı) Bankanın Ana Sermaye ve Katkı Sermaye Toplamının Yüzde On ve Daha Fazlasına Aşan Tutarındaki Ortaklık Payları Toplamı	-	-
Bankalara, Finansal Kuruluşlara (Yurt İçi, Yurt Dışı) veya Nitelikli Pay Sahiplerine Kullanılan İkincil Sermaye Benzeri Borç Niteliğini Haiz Krediler ile Bunlardan Satın Alınan Birincil veya İkincil Sermaye Benzeri Borç Niteliğini Haiz Borçlanma Araçları	-	-
Kanunun 50 ve 51 inci Maddeleri Hükümlerine Aykırı Olarak Kullanılan Krediler	-	-
Bankaların, Gayrimenkullerinin Net Defter Değerleri Toplamının Özkaynaklarının Yüzde Ellisini Aşan Kısmı İle Alacaklarından Dolayı Edinmek Zorunda Kaldıkları Ve Kanunun 57 nci Maddesi Uyarınca Elden Çıkarılması Gereken Emtia Ve Gayrimenkullerden Edinim Tarihinden İtibaren Beş Yıl Geçmesine Rağmen Elden Çıkarılmayanların Net Defter Değerleri	-	-
Diğer	-	-
<b>Toplam Özkaynak</b>	<b>2,082,025</b>	<b>1,922,486</b>

**TÜRK EKONOMİ BANKASI ANONİM ŞİRKETİ**  
**31 ARALIK 2009 TARİHİ İTİBARIYLA**  
**FİNANSAL TABLOLARA İLİŞKİN AÇIKLAMA VE DİPNOTLAR**  
(Tutarlar aksi belirtilmedikçe Bin Türk Lirası (TL) olarak ifade edilmiştir.)

## **II. Kredi Riskine İlişkin Açıklamalar**

Kredi riski Banka'nın ilişki içinde bulunduğu karşı tarafın; Banka ile yaptığı sözleşme gereklerine uymayarak yükümlülüğünü kısmen veya tamamen zamanında yerine getirememesinden oluşabilecek risk ve zararları ifade etmektedir.

Kredi tahsisi her bir borçlu ve borçlular grubu bazında belirlenen limitler dahilinde yapılmaktadır. Kredi tahsisi sürecinde Banka'nın içsel derecelendirme süreci çerçevesinde birçok mali ve mali olmayan kriter dikkate alınmaktadır. Coğrafi bölgeler ve sektörler bu kriterler içindedir. Kredilerin sektörel dağılımı yakından izlenmektedir. Banka kredi politikası gereği firmaların derecelendirilmesi kredi limitleri ve teminatlandırma süreci birlikte dikkate alınmakta, maruz kalınan kredi risklerinin izlenmesi gerçekleştirilmektedir.

Hazine işlemlerinden ve müşteri bazlı ticari işlemlerden kaynaklanan risk ve limitler günlük olarak takip edilmektedir. Ayrıca muhabir bankaların derecelerine göre tahsis edilen limitleri ile Banka'nın özkaynakları dahilinde alabileceği maksimum riskin kontrolü de günlük olarak yapılmaktadır. Günlük olarak yapılan işlemlerle ilgili olarak risk limitleri belirlenmekte, bilanço dışı işlemlerle ilgili olarak risk yoğunluğu sistemsel olarak takip edilmektedir.

“Bankalarca Kredilerin ve Diğer Alacakların Niteliklerinin Belirlenmesi ve Bunlar İçin Ayrılacak Karşılıklara İlişkin Usul ve Esaslar Hakkında Yönetmelik”te öngörüldüğü şekilde kredi ve diğer alacakların borçlularının kredi değerlilikleri düzenli aralıklarla izlenmektedir. Açılan krediler için alınan hesap durumu belgelerinin çoğunluğu denetlenmiş finansal tablolardan alınmaktadır. Denetlenmemiş belgeler ise kredinin tahsis zamanı ile şirket finansal tablolarının denetlenme tarihlerinin zamanlama farklılığından kaynaklanmakta olup, finansal tablolar denetlendiği zaman firmalardan temin edilmektedir. Kredi limitleri, denetlenmiş hesap vaziyetlerine göre belirlenmekte, işlemlerin niteliklerine ve şirketlerin mali yapılarına göre kredi komitesi kararı gereğince teminat unsurları oluşturulmaktadır.

Banka'nın vadeli işlem ve benzeri diğer sözleşmeler cinsinden tutulan pozisyonları için Yönetim Kurulu tarafından işlem limitleri tahsis edilmekte ve işlemler bu limitler dahilinde gerçekleştirilmektedir.

Vadeli işlemlerde hak ve edimlerin yerine getirilmesi genellikle vadede mümkündür. Ancak riskin minimuma indirilmesi amacıyla mevcut pozisyonların ters pozisyonları gerektiğinde piyasalardan alınarak risk kapatılmaktadır.

Tazmin edilen gayrinakdi krediler, vadesi geldiği halde ödenmeyen krediler gibi aynı risk ağırlığına tabi tutulmaktadır.

Kredilerden yenilenen ve yeniden itfa planına bağlanan kredi ve diğer alacaklar tutar olarak Banka finansal tablolarını önemli ölçüde etkileyecek büyüklükte olmadığından mevzuatta belirlenen izlenme yöntemi dışında ilave bir yöntem geliştirilmemiştir.

Banka'nın yurtdışı mali kurum ve ülke riskleri genellikle uluslararası derecelendirme şirketleri tarafından yatırım seviyesinde olan yani minimum yükümlülüklerini yerine getirememesi riski taşımayan mali kurum ve ülkeler üzerinde alınmaktadır. Bu nedenle karşılaşılabilecek muhtemel riskler Banka'nın mali yapısı dikkate alındığında önemli bir risk oluşturmamaktadır.

Banka'nın, uluslararası bankacılık piyasasında aktif bir katılımcı olarak diğer finansal kurumların finansal faaliyetleri ile birlikte değerlendirildiğinde önemli ölçüde kredi riski yoğunluğu bulunmamaktadır.

31 Aralık 2009 itibarıyla, Banka'nın ilk büyük 100 nakdi kredi müşterisinden olan alacak tutarı 1,712,095 TL olup (2008 – 1,407,512 TL), toplam canlı nakdi krediler içindeki payı %19.45'dir (2008 - %16.65).

31 Aralık 2009 itibarıyla, Banka'nın ilk büyük 100 gayrinakdi kredi müşterisinden olan alacak tutarı 1,250,742 TL olup (2008 - 1,231,677 TL), toplam gayrinakdi krediler içindeki payı %36.48'dir (2008 - %37.13).

**TÜRK EKONOMİ BANKASI ANONİM ŞİRKETİ**  
**31 ARALIK 2009 TARİHİ İTİBARIYLA**  
**FİNANSAL TABLOLARA İLİŞKİN AÇIKLAMA VE DİPNOTLAR**  
(Tutarlar aksi belirtilmedikçe Bin Türk Lirası (TL) olarak ifade edilmiştir.)

**II. Kredi Riskine İlişkin Açıklamalar (devamı)**

31 Aralık 2009 itibarıyla, Banka'nın ilk büyük 100 kredi müşterisinden olan nakdi ve gayrinakdi alacak tutarının toplam bilanço içi varlıklar ve nazım hesaplar içindeki payı %19.22'dir (2008 - %17.33).

31 Aralık 2009 itibarıyla, Banka tarafından üstlenilen kredi riski için ayrılan genel karşılık tutarı 74,628 TL'dir (2008 - 74,698 TL).

**Kredi riskinin kullanıcılara ve coğrafi bölgelere göre dağılımı tablosu:**

	Kişi ve Kuruluşlara		Bankalar ve Diğer Mali Kuruluşlara				Diğer Krediler**	
	Kullandırılan Krediler		Kullandırılan Krediler		Menkul Değerler*			
	Cari Dönem	Önceki Dönem	Cari Dönem	Önceki Dönem	Cari Dönem	Önceki Dönem	Cari Dönem	Önceki Dönem
<b>Kullanıcılara göre kredi dağılımı</b>	<b>8,796,343</b>	<b>8,512,115</b>	<b>194,372</b>	<b>38,419</b>	<b>2,667,125</b>	<b>2,005,641</b>	<b>559,523</b>	<b>666,220</b>
Özel Sektör	6,579,969	6,796,161	146,393	36,978	-	-	94,668	92,667
Kamu Sektörü	4,925	15,618	16,448	316	2,664,533	2,004,078	-	-
Bankalar	-	-	31,531	1,125	-	-	464,855	573,553
Bireysel Müşteriler	2,211,449	1,700,336	-	-	-	-	-	-
Sermayede Payı Temsil Eden MD	-	-	-	-	2,592	1,563	-	-
<b>Coğrafi bölgeler itibarıyla bilgiler</b>	<b>8,796,343</b>	<b>8,512,115</b>	<b>194,372</b>	<b>38,419</b>	<b>2,667,125</b>	<b>2,005,641</b>	<b>559,523</b>	<b>666,220</b>
Yurtiçi	8,688,951	8,405,266	161,215	37,487	2,663,463	2,004,155	347,334	343,630
Avrupa Birliği Ülkeleri	43,980	17,208	-	-	-	-	130,803	245,010
OECD Ülkeleri ***	117	148	-	-	-	-	4,550	6,393
Kıyı Bankacılığı Bölgeleri	17,272	36,834	33,157	932	1,147	-	34,046	25,628
ABD, Kanada	5,163	68	-	-	2,515	1,486	41,865	45,124
Diğer Ülkeler	40,860	52,591	-	-	-	-	925	435
<b>Toplam</b>	<b>8,796,343</b>	<b>8,512,115</b>	<b>194,372</b>	<b>38,419</b>	<b>2,667,125</b>	<b>2,005,641</b>	<b>559,523</b>	<b>666,220</b>

\* Gerçeğe Uygun Değer Farkı Kar/Zarara Yansıtılan, Satılmaya Hazır ve Vadeye Kadar Elde Tutulacak menkul değerleri içermektedir.

\*\*THP'de ilk üç sütunda yer alanlar dışında sınıflandırılan ve 5411 sayılı Kanunun 48'inci maddesinde bilanço içi kredi olarak tanımlanan işlemleri içermektedir.

\*\*\*AB ülkeleri, ABD ve Kanada dışındaki OECD ülkeleri.



**TÜRK EKONOMİ BANKASI ANONİM ŞİRKETİ**  
**31 ARALIK 2009 TARİHİ İTİBARIYLA**  
**FİNANSAL TABLOLARA İLİŞKİN AÇIKLAMA VE DİPNOTLAR**  
(Tutarlar aksi belirtilmedikçe Bin Türk Lirası (TL) olarak ifade edilmiştir.)

**II. Kredi Riskine İlişkin Açıklamalar (devamı)**

**Coğrafi bölgeler itibarıyla bilgiler :**

	Varlıklar	Yükümlülükler	Gayrinakdi Krediler	Sabit Sermaye Yatırımları	Net Kar/Zarar
<b>Cari Dönem</b>					
Yurtiçi	14,516,783	10,962,520	3,383,435	-	210,167
Avrupa Birliği Ülkeleri	154,280	946,527	12,286	-	-
OECD Ülkeleri (*)	6,795	54,923	8	-	-
Kıyı Bankacılığı Bölgeleri	98,555	731,322	10,913	-	-
ABD, Kanada	89,440	398,426	-	-	-
Diğer Ülkeler	41,785	320,390	21,978	-	-
İştirak, Bağlı Ortaklık ve Birlikte Kontrol Edilen Ortaklıklar (İş Ortaklıkları)	-	-	-	155,922	-
Dağıtılmamış Varlıklar/Yükümlülükler (**)	-	-	-	-	-
<b>Toplam</b>	<b>14,907,638</b>	<b>13,414,108</b>	<b>3,428,620</b>	<b>155,922</b>	<b>210,167</b>
<b>Önceki Dönem</b>					
Yurtiçi	14,048,768	9,955,237	3,257,507	-	164,198
Avrupa Birliği Ülkeleri	336,301	2,070,691	11,844	-	-
OECD Ülkeleri (*)	8,989	57,882	-	-	-
Kıyı Bankacılığı Bölgeleri	77,541	403,397	10,892	-	-
ABD, Kanada	57,509	456,325	-	-	-
Diğer Ülkeler	53,026	368,904	37,147	-	-
İştirak, Bağlı Ortaklık ve Birlikte Kontrol Edilen Ortaklıklar (İş Ortaklıkları)	-	-	-	153,921	-
Dağıtılmamış Varlıklar/Yükümlülükler (**)	-	-	-	-	-
<b>Toplam</b>	<b>14,582,134</b>	<b>13,312,436</b>	<b>3,317,390</b>	<b>153,921</b>	<b>164,198</b>

(\*) AB ülkeleri, ABD ve Kanada dışındaki OECD ülkelerini içermektedir.

(\*\*) Tutarlı bir esasa göre bölümlere dağıtılamayan varlık ve yükümlülükleri içermektedir.

**TÜRK EKONOMİ BANKASI ANONİM ŞİRKETİ**  
**31 ARALIK 2009 TARİHİ İTİBARIYLA**  
**FİNANSAL TABLOLARA İLİŞKİN AÇIKLAMA VE DİPNOTLAR**  
(Tutarlar aksi belirtilmedikçe Bin Türk Lirası (TL) olarak ifade edilmiştir.)

**II. Kredi Riskine İlişkin Açıklamalar (devamı)**

**Sektörlere göre nakdi kredi dağılımı :**

	Cari Dönem				Önceki Dönem			
	TP	(%)	YP	(%)	TP	(%)	YP	(%)
Tarım	238,642	3.50	70,988	3.57	213,242	3.40	77,185	3.54
Çiftçilik ve Hayvancılık	203,062	2.98	53,943	2.70	178,035	2.84	54,344	2.49
Ormancılık	24,598	0.36	15,566	0.78	23,897	0.38	16,568	0.76
Balıkçılık	10,982	0.16	1,479	0.09	11,310	0.18	6,273	0.29
Sanayi	2,732,120	40.09	1,484,127	74.67	2,448,699	39.01	1,789,232	82.14
Madencilik ve Taşocakçılığı	187,474	2.75	63,422	3.19	167,203	2.66	93,152	4.28
İmalat Sanayi	2,499,316	36.67	1,366,193	68.74	2,265,710	36.10	1,676,297	76.95
Elektrik, Gaz, Su	45,330	0.67	54,512	2.74	15,786	0.25	19,783	0.91
İnşaat	328,971	4.83	65,363	3.29	375,065	5.98	38,098	1.75
Hizmetler	1,140,757	16.74	319,928	16.10	1,153,734	18.38	230,472	10.58
Toptan ve Perakende Ticaret	296,997	4.35	38,444	1.93	416,998	6.65	67,980	3.12
Otel ve Lokanta Hizmetleri	89,020	1.31	66,573	3.35	89,833	1.43	40,390	1.85
Ulaştırma ve Haberleşme	238,557	3.50	97,689	4.92	265,089	4.22	55,815	2.56
Mali Kuruluşlar	220,707	3.24	23,388	1.18	103,940	1.66	39,988	1.84
Gayrimenkul ve Kiralama Hiz.	114,309	1.68	76,786	3.86	109,954	1.75	12,656	0.58
Serbest Meslek Hizmetleri	87,821	1.29	1,135	0.06	90,533	1.44	1,697	0.08
Eğitim Hizmetleri	10,052	0.15	207	0.01	9,931	0.16	-	-
Sağlık ve Sosyal Hizmetler	83,294	1.22	15,706	0.79	67,456	1.07	11,946	0.55
Diğer (*)	2,374,602	34.84	47,065	2.37	2,086,025	33.23	43,349	1.99
<b>Toplam</b>	<b>6,815,092</b>	<b>100.00</b>	<b>1,987,471</b>	<b>100.00</b>	<b>6,276,765</b>	<b>100.00</b>	<b>2,178,336</b>	<b>100.00</b>

(\*) Kredilere ilişkin reeskontlar diğer satırında gösterilmiştir.

**Aşağıdaki tablo finansal tablo kalemlerinin maksimum kredi riski duyarlılıklarını göstermektedir:**

	Cari Dönem	Önceki Dönem
Türkiye Cumhuriyet Merkez Bankası	1,183,741	1,830,494
Bankalardan alacaklar	403,601	512,299
Diğer para piyasaları	694,917	756,686
Alım satım amaçlı menkul kıymetler	126,610	12,422
Alım satım amaçlı türev finansal araçlar	61,695	78,220
Riskten korunma amaçlı türev finansal araçlar	31,330	56,424
Satılmaya hazır menkul kıymetler	1,659,712	1,195,448
Vadeye kadar elde tutulacak menkul kıymetler	880,803	797,771
Verilen krediler	8,990,715	8,550,534
<b>Toplam</b>	<b>14,033,124</b>	<b>13,790,298</b>
Şarta bağlı yükümlülükler	3,428,620	3,317,390
Taahhütler	3,714,270	2,364,564
<b>Toplam</b>	<b>7,142,890</b>	<b>5,681,954</b>
<b>Toplam Kredi Riski Duyarlılığı</b>	<b>21,176,014</b>	<b>19,472,252</b>

**TÜRK EKONOMİ BANKASI ANONİM ŞİRKETİ**  
**31 ARALIK 2009 TARİHİ İTİBARIYLA**  
**FİNANSAL TABLOLARA İLİŞKİN AÇIKLAMA VE DİPNOTLAR**  
(Tutarlar aksi belirtilmedikçe Bin Türk Lirası (TL) olarak ifade edilmiştir.)

**II. Kredi Riskine İlişkin Açıklamalar (devamı)**

**31 Aralık 2009 ve 31 Aralık 2008 tarihleri itibarıyla finansal varlık sınıfı bazında kredi kalitesi aşağıdaki gibidir:**

Cari Dönem	Vadesi geçmemiş ve değer kaybına uğramamış olanlar	Vadesi geçmiş veya değer kaybına uğramış olanlar	Toplam
Verilen krediler			
Kurumsal krediler	3,902,439	182,744	4,085,183
Kobilere verilen krediler	2,282,276	358,587	2,640,863
Tüketici kredileri	1,696,745	61,846	1,758,591
Kredi Kartları	413,164	92,914	506,078
Diğer	-	-	-
<b>Toplam</b>	<b>8,294,624</b>	<b>696,091</b>	<b>8,990,715</b>

Önceki Dönem	Vadesi geçmemiş ve değer kaybına uğramamış olanlar	Vadesi geçmiş veya değer kaybına uğramış olanlar	Toplam
Verilen krediler			
Kurumsal krediler	3,788,900	153,209	3,942,109
Kobilere verilen krediler	2,393,823	467,382	2,861,205
Tüketici kredileri	1,062,249	175,484	1,237,733
Kredi Kartları	408,244	101,243	509,487
Diğer	-	-	-
<b>Toplam</b>	<b>7,653,216</b>	<b>897,318</b>	<b>8,550,534</b>

**Vadesi veya anlaşma koşulları yeniden gözden geçirilen finansal varlıkların kayıtlı değeri :**

	Cari Dönem	Önceki Dönem
Verilen krediler		
Kurumsal krediler	135,433	3,222
Kobilere verilen krediler	-	-
Tüketici kredileri	-	-
Diğer	-	-
<b>Toplam</b>	<b>135,433</b>	<b>3,222</b>

**Kredi Derecelendirme Sistemi**

Kredi riski Banka'nın içsel değerlendirme (rating) sistemine göre değerlendirilmekte olup, temerrüde düşme olasılıklarına göre krediler en iyi dereceden en düşük dereceye göre sınıflandırılmaktadır. 31 Aralık 2009 tarihi itibarıyla Bireysel ve KOBİ kredileri Banka'nın içsel değerlendirme (rating) sistemi kapsamı dışında tutulmakta ve bu tür krediler için Banka'da ayrı bir (scoring) değerlendirme metodolojisi uygulanmaktadır. Rating modellerine tabi risklerin dağılımı aşağıdaki gibidir:

Kategori	Kategori Açıklaması	Toplam İçindeki Payı %
1. Kategori	Borçlunun çok güçlü bir finansal yapıya sahip olduğu durum	25.79
2. Kategori	Borçlunun iyi bir finansal yapıya sahip olduğu durum	22.40
3. Kategori	Borçlunun finansal yapısının orta düzeyde olduğu durum	45.69
4. Kategori	Borçlunun finansal yapısının orta vadede dikkat edilmesi gereken düzeyde olduğu durum	6.12
<b>Toplam</b>		<b>100.00</b>

**TÜRK EKONOMİ BANKASI ANONİM ŞİRKETİ**  
**31 ARALIK 2009 TARİHİ İTİBARIYLA**  
**FİNANSAL TABLOLARA İLİŞKİN AÇIKLAMA VE DİPNOTLAR**  
(Tutarlar aksi belirtilmedikçe Bin Türk Lirası (TL) olarak ifade edilmiştir.)

**III. Piyasa Riskine İlişkin Açıklamalar**

Banka, finansal risk yönetimi amaçları çerçevesinde piyasa riskinden korunmak amacıyla 1 Kasım 2006 tarih ve 26333 sayılı Resmi Gazete’de yayımlanmış olan “Bankaların Sermaye Yeterliliğinin Ölçülmesine ve Değerlendirilmesine İlişkin Yönetmelik” kapsamında piyasa riski yönetimi faaliyetlerini belirlemiş ve gerekli önlemleri almıştır.

Banka Yönetim Kurulu taşıdığı temel riskleri göz önünde bulundurarak bu risklere ilişkin limitleri belirlemekte ve söz konusu limitleri piyasa koşulları ve Banka stratejileri doğrultusunda dönemsel olarak revize etmektedir. Ayrıca Banka Yönetim Kurulu, risk yönetimi bölümü ile üst düzey yönetimin, Banka'nın maruz kaldığı çeşitli riskleri tanımlama, ölçme, kontrol etme ve yönetme hususlarında gerekli tedbirleri almalarını sağlamıştır.

Bilanço içi ve bilanço dışı hesaplarda Banka tarafından tutulan pozisyonların finansal piyasalardaki dalgalanmalarından kaynaklanan faiz ve kur riskleri ölçülmekte, sermaye yükümlülüğünün hesaplamasında aşağıdaki tabloda yer verilen standart metot ile hesaplanan riske maruz değer dikkate alınmaktadır. Standart metot dışında içsel model kullanılarak hesaplanan piyasa riski değeri (Riske Maruz Değer), senaryo analizi ve stres testleri kullanılarak desteklenmekte olup, tarihsel simülasyon, Monte Carlo simülasyonu, parametrik yöntem olmak üzere 3 farklı yöntemle günlük olarak hesaplanmakta ve üst yönetime raporlanmaktadır.

**a) Piyasa Riskine İlişkin Bilgiler**

	Tutar
(I) Genel Piyasa Riski İçin Hesaplanan Sermaye Yükümlülüğü - Standart Metot	19,321
(II) Spesifik Risk İçin Hesaplanan Sermaye Yükümlülüğü - Standart Metot	195
(III) Kur Riski İçin Hesaplanan Sermaye Yükümlülüğü - Standart Metot	6,569
(IV) Emtia Riski İçin Hesaplanan Sermaye Yükümlülüğü - Standart Metot	-
(V) Takas Riski İçin Hesaplanan Sermaye Yükümlülüğü - Standart Metot	-
(VI) Opsiyonlardan Kaynaklanan Piyasa Riski İçin Hesaplanan Sermaye Yükümlülüğü - Standart Metot	9
(VII) Risk Ölçüm Modeli Kullanan Bankalarda Piyasa Riski İçin Hesaplanan Sermaye Yükümlülüğü	-
(VIII) Piyasa Riski İçin Hesaplanan Toplam Sermaye Yükümlülüğü (I+II+III+IV+V+VI)	26,094
(IX) Piyasa Riskine Esas Tutar (12,5 x VIII) ya da (12,5 x VII)	326,175

**b) Dönem içerisinde ay sonları itibarıyla hesaplanan piyasa riskine ilişkin ortalama piyasa riski tablosu:**

	Cari Dönem			Önceki Dönem		
	Ortalama	En Yüksek	En Düşük	Ortalama	En Yüksek	En Düşük
Faiz Oranı Riski	16,089	20,898	9,767	10,661	14,062	7,804
Hisse Senedi Riski	243	311	210	186	186	186
Kur Riski	8,119	16,912	4,909	10,446	19,348	5,050
Emtia Riski	-	-	-	-	-	-
Takas Riski	-	-	-	-	-	-
Opsiyon Riski	3,250	12,122	5	2,794	6,719	931
<b>Toplam Riske Maruz Değer</b>	<b>346,265</b>	<b>456,463</b>	<b>274,263</b>	<b>298,959</b>	<b>406,488</b>	<b>237,225</b>

**Diğer fiyat riskleri**

Banka, hisse senedi yatırımlarından dolayı önemli bir fiyat riskine maruz kalmamaktadır.

**TÜRK EKONOMİ BANKASI ANONİM ŞİRKETİ**  
**31 ARALIK 2009 TARİHİ İTİBARIYLA**  
**FİNANSAL TABLOLARA İLİŞKİN AÇIKLAMA VE DİPNOTLAR**  
(Tutarlar aksi belirtilmedikçe Bin Türk Lirası (TL) olarak ifade edilmiştir.)

**IV. Operasyonel Riske İlişkin Açıklamalar**

- a) Operasyonel risk hesaplamasında temel gösterge yöntemi kullanılmaktadır. Piyasa riski ölçümleri aylık olarak yapılmaktadır.
- b) Banka Standart metod kullanmamaktadır.

**V. Kur Riskine İlişkin Açıklamalar**

Kur riski; döviz kurlarında meydana gelebilecek değişiklikler nedeniyle bankaların maruz kalabilecekleri zarar olasılığını ifade etmektedir. Kur riskine esas sermaye yükümlülüğü hesaplanırken Banka'nın, tüm döviz varlıkları, yükümlülükleri ve vadeli döviz işlemleri göz önünde bulundurulmakta, standart metod ile riske maruz değer hesaplanmaktadır.

Banka Yönetim Kurulu'nun belirlediği pozisyon limitleri günlük olarak izlenmekte, Banka'nın yabancı para işlemlerde oluşması muhtemel değer değişiklikleri de ayrıca gözlenmektedir.

Banka'nın risk yönetimi stratejisinin bir unsuru olarak yabancı para cinsinden her türlü borçlanmalar türev araçları ile riskine karşı korunmaktadır.

Banka Hazine Grubu Yönetim Kurulu'nca onaylanan limitler çerçevesinde, yurtiçi ve yurtdışı piyasalarda oluşabilecek Türk Parası veya yabancı para fiyat, likidite ve karşılanabilirlik risklerinin yönetimi ile sorumludur. Para piyasalarında oluşan risklerin ve bu riskleri yaratan işlemlerin kontrolü günlük olarak yapılmakta ve haftalık olarak Banka Aktif-Pasif Komitesi'ne raporlanmaktadır.

Banka, 31 Aralık 2009 tarihi itibarıyla, 517,674 TL'si bilanço açık pozisyonundan (2008 - 480,641 TL kapalı pozisyon) ve 536,109 TL'si nazım hesap kapalı pozisyonundan (2008 - 417,684 TL açık pozisyon) oluşmak üzere 18,435 TL net kapalı yabancı para pozisyonu (2008 - 62,957 TL net kapalı) taşımaktadır.

Banka'nın 31 Aralık 2009 tarihi ile bu tarihten geriye doğru son beş iş günü kamuya duyurulan belli başlı tam TL cari döviz alış kurları:

	24.12.2009	25.12.2009	28.12.2009	29.12.2009	30.12.2009	31.12.2009
USD	1.5070	1.5052	1.5065	1.5026	1.5057	1.4873
CHF	1.4530	1.4508	1.4528	1.4557	1.4492	1.4411
GBP	2.4097	2.4018	2.4068	2.4067	2.3892	2.4025
JPY	1.6474	1.6471	1.6433	1.6360	1.6302	1.6075
EURO	2.1680	2.1702	2.1686	2.1680	2.1603	2.1427

Banka'nın belli başlı cari döviz alış kurlarının 31 Aralık 2009 tarihinden geriye doğru son otuz günlük basit aritmetik ortalama değerleri :

	Aylık Ortalama Döviz Alış Kuru
USD	1.4984
CHF	1.4541
GBP	2.4308
JPY	1.6652
EURO	2.1881

**TÜRK EKONOMİ BANKASI ANONİM ŞİRKETİ**  
**31 ARALIK 2009 TARİHİ İTİBARIYLA**  
**FİNANSAL TABLOLARA İLİŞKİN AÇIKLAMA VE DİPNOTLAR**  
(Tutarlar aksi belirtilmedikçe Bin Türk Lirası (TL) olarak ifade edilmiştir.)

**V. Kur Riskine İlişkin Açıklamalar (devamı)**

**Banka'nın kur riskine ilişkin bilgiler :**

<b>Cari Dönem</b>	<b>EURO</b>	<b>USD</b>	<b>YEN</b>	<b>DİĞER YP</b>	<b>TOPLAM</b>
<b>Varlıklar</b>					
Nakit Değerler (Kasa, Efektif Deposu, Yoldaki Paralar, Satın Alınan Çekler) ve TC Merkez Bnk.	648,103	491,789	155	27,293	1,167,340
Bankalar	40,636	287,704	141	17,313	345,794
Gerçeğe Uygun Değer Farkı Kar veya Zarara Yansıtılan Finansal Varlıklar (*****)	2,174	2,736	-	-	4,910
Para Piyasalarından Alacaklar	-	84,807	-	-	84,807
Satılmaya Hazır Finansal Varlıklar	22,957	39,370	-	-	62,327
Krediler (**)	845,634	1,483,616	16,380	291,093	2,636,723
İştirak, Bağlı Ortaklık ve Birlikte Kontrol Edilen Ortaklıklar (İş Ortaklıkları)	61,254	-	-	-	61,254
Vadeye Kadar Elde Tutulacak Yatırımlar	-	-	-	-	-
Riskten Korunma Amaçlı Türev Finansal Varlıklar	-	354	-	-	354
Maddi Duran Varlıklar	-	-	-	-	-
Maddi Olmayan Duran Varlıklar	-	-	-	-	-
Diğer Varlıklar (***)	455	31,267	91	22	31,835
<b>Toplam Varlıklar</b>	<b>1,621,213</b>	<b>2,421,643</b>	<b>16,767</b>	<b>335,721</b>	<b>4,395,344</b>
<b>Yükümlülükler</b>					
Bankalar Mevduatı	37,908	44,428	87	23,782	106,205
Döviz Tevdiat Hesabı (*)	1,292,267	1,992,557	12,768	150,564	3,448,156
Para Piyasalarına Borçlar	-	-	-	-	-
Diğer Mali Kuruluşlar, Sağl. Fonlar	759,861	576,909	-	8,325	1,345,095
İhraç Edilen Menkul Değerler	-	-	-	-	-
Muhtelif Borçlar	1,530	9,191	1,606	306	12,633
Riskten Korunma Amaçlı Türev Finansal Borçlar	-	-	-	-	-
Diğer Yükümlülükler (***)	618	272	-	39	929
<b>Toplam Yükümlülükler</b>	<b>2,092,184</b>	<b>2,623,357</b>	<b>14,461</b>	<b>183,016</b>	<b>4,913,018</b>
<b>Net Bilanço Pozisyonu</b>	<b>(470,971)</b>	<b>(201,714)</b>	<b>2,306</b>	<b>152,705</b>	<b>(517,674)</b>
<b>Net Nazım Hesap Pozisyonu</b>	<b>503,108</b>	<b>200,149</b>	<b>(5,228)</b>	<b>(161,920)</b>	<b>536,109</b>
Türev Finansal Araçlardan Alacaklar (****)	1,024,703	1,316,243	113,943	160,165	2,615,054
Türev Finansal Araçlardan Borçlar (****)	521,595	1,116,094	119,171	322,085	2,078,945
Gayrinakdi Krediler (*****)	709,903	1,138,496	3,353	44,167	1,895,919
<b>Önceki Dönem</b>					
Toplam Varlıklar	1,850,254	3,233,968	40,201	311,986	5,436,409
Toplam Yükümlülükler	1,825,664	2,987,721	4,507	137,876	4,955,768
Net Bilanço Pozisyonu	24,590	246,247	35,694	174,110	480,641
Net Nazım Hesap Pozisyonu	61,583	(271,000)	(34,855)	(173,412)	(417,684)
Türev Finansal Araçlardan Alacaklar (****)	771,432	1,635,100	5,579	129,474	2,541,585
Türev Finansal Araçlardan Borçlar (****)	709,849	1,906,100	40,434	302,886	2,959,269
Gayrinakdi Krediler(*****)	743,980	1,174,936	4,922	44,782	1,968,620

(\*) Döviz tevdiat hesapları 23,762 TL (2008 – 14,791 TL) tutarında kıymetli maden depo hesaplarını da içermektedir.

(\*\*) Krediler, 649,252 TL (2008 – 902,732 TL) tutarında döviz endeksli kredi hesaplarını içermektedir.

(\*\*\*) 100 TL (2008 – 200 TL) peşin ödenmiş giderler diğer varlıklar satırından; 21,235 TL (2008 – 78,270 TL) türev finansal işlem reeskont giderleri, 12,222 TL (2008 – 17,771 TL) genel kredi karşılığı diğer yükümlülükler satırından düşülmüştür.

(\*\*\*\*) Türev finansal araçlardan alacaklar satırına 117,828 TL (2008 – 91,180 TL), türev finansal araçlardan borçlar satırına da 117,839 TL (2008 – 90,933 TL) tutarlarında vadeli aktif değer ve menkul değerler alım-satım taahhütleri eklenmiştir.

(\*\*\*\*\*) 18,080 TL (2008 – 39,059 TL) türev finansal işlem reeskont geliri Gerçeğe Uygun Değer Farkı Kar veya Zarara Yansıtılan Finansal Varlıklar satırından düşülmüştür.

(\*\*\*\*\*) Net bilanço dışı pozisyona etkisi bulunmamaktadır.

**TÜRK EKONOMİ BANKASI ANONİM ŞİRKETİ**  
**31 ARALIK 2009 TARİHİ İTİBARIYLA**  
**FİNANSAL TABLOLARA İLİŞKİN AÇIKLAMA VE DİPNOTLAR**  
(Tutarlar aksi belirtilmedikçe Bin Türk Lirası (TL) olarak ifade edilmiştir.)

**V. Kur Riskine İlişkin Açıklamalar (devamı)**

**Kur riskine duyarlılık:**

Banka büyük ölçüde EURO ve USD cinsinden kur riskine maruz kalmaktadır.

Aşağıdaki tablo Banka'nın USD ve EURO kurlarındaki %10'luk değişime olan duyarlılığını göstermektedir. Kullanılan %10'luk oran, kur riskinin üst düzey yönetime Banka içinde raporlanması sırasında kullanılan oran olup, söz konusu oran yönetimin döviz kurlarında beklediği olası değişikliği ifade etmektedir. Pozitif tutar, USD'nin ve EURO'nun TL karşısında %10'luk değer kaybının, kar ve özkaynak tutarını kısa pozisyon olması durumunda artış yönünde, uzun pozisyon olması durumunda da azalış yönünde etkilediğini ifade etmektedir.

	Döviz kurundaki % değişim	Kar / zarar üzerindeki etki		Özkaynak üzerindeki etki (*)	
		31 Aralık 2009	31 Aralık 2008	31 Aralık 2009	31 Aralık 2008
USD	10 artış	(157)	(2,475)	396	(80)
USD	10 azalış	157	2,475	(396)	80
EURO	10 artış	3,214	8,617	77	(159)
EURO	10 azalış	(3,214)	(8,617)	(77)	159

(\*) Özkaynak üzerindeki etki; döviz kurlarındaki değişimin gelir tablosunda yarattığı etkiyi içermemektedir.

Banka'nın döviz kurlarındaki değişime duyarlılığı cari dönem içerisinde kayda değer bir değişiklik göstermemiştir. Piyasa beklentileri doğrultusunda pozisyon açılması veya kapatılması dönem dönem döviz kurlarındaki değişime duyarlılığı artırabilmektedir.

**TÜRK EKONOMİ BANKASI ANONİM ŞİRKETİ**  
**31 ARALIK 2009 TARİHİ İTİBARIYLA**  
**FİNANSAL TABLOLARA İLİŞKİN AÇIKLAMA VE DİPNOTLAR**  
(Tutarlar aksi belirtilmedikçe Bin Türk Lirası (TL) olarak ifade edilmiştir.)

**VI. Faiz Oranı Riskine İlişkin Açıklamalar**

Faiz oranı riski, faiz oranlarındaki hareketler nedeniyle Banka'nın pozisyon durumuna bağlı olarak maruz kalabileceği zarar olasılığını ifade etmekte olup, Aktif-Pasif Komitesi tarafından yönetilmektedir. Faiz oranı riskinde, varlıkların, yükümlülüklerin ve bilanço dışı kalemlerin faize duyarlılığı standart metod ile hesaplanmakta ve piyasa riski içinde sermaye yükümlülüğü rakamına dahil edilmektedir.

Faiz oranlarındaki dalgalanmaların yaratacağı etkilerden korunmak risk yönetimi bölümünün birinci önceliğidir. Bu çerçevede durasyon, vade ve duyarlılık analizi, risk yönetimi bölümü tarafından hesaplanarak Aktif Pasif Komitesi'ne sunulmaktadır.

Banka'nın bütçe beklentilerindeki makro ekonomik göstere tahminlerine göre faiz gelirlerine ilişkin simülasyonlar yapılmaktadır.

Banka yönetimi günlük olarak piyasadaki faiz oranlarını da takip ederek gerektiğinde Banka'nın faiz oranlarını değiştirebilmektedir.

Banka vade uyumsuzluklarına izin vermediği ya da sınır getirdiği için önemli derecede bir faiz oranı riski yaşanması beklenmemektedir.

**Varlıkların, yükümlülüklerin ve nazım hesap kalemlerin faize duyarlılığı (Yeniden fiyatlandırmaya kalan süreler itibarıyla):**

	1 Aya Kadar	1-3 Ay	3-12 Ay	1-5 Yıl	5 Yıl ve Üzeri	Faizsiz	Toplam
<b>Cari Dönem Sonu</b>							
<b>Varlıklar</b>							
Nakit Değerler (Kasa, Efektif Deposu, Yoldaki Paralar, Satın Alınan Çekler) ve TC Merkez Bankası	989,645	-	-	-	-	522,059	1,511,704
Bankalar	237,172	7,845	10,582	-	-	148,002	403,601
Gerçeğe Uygun Değer Farkı Kâr veya Zarara Yansıtılan Finansal Varlıklar	2,669	1,952	70,618	55,733	2,232	55,101	188,305
Para Piyasalarından Alacaklar	694,917	-	-	-	-	-	694,917
Satılmaya Hazır Finansal Varlıklar	306,546	35,130	723,346	556,398	35,700	2,592	1,659,712
Verilen Krediler (*)	3,917,118	428,266	1,498,471	2,439,707	519,001	188,152	8,990,715
Vadeye Kadar Elde Tutulan Yatırımlar	-	734,782	44,434	101,587	-	-	880,803
Diğer Varlıklar	70	-	231	3,579	19	729,904	733,803
<b>Toplam Varlıklar</b>	<b>6,148,137</b>	<b>1,207,975</b>	<b>2,347,682</b>	<b>3,157,004</b>	<b>556,952</b>	<b>1,645,810</b>	<b>15,063,560</b>
<b>Yükümlülükler</b>							
Bankalar Mevduatı	64,525	-	-	-	-	82,854	147,379
Diğer Mevduat	5,977,852	1,194,838	111,955	69	-	1,989,542	9,274,256
Para Piyasalarına Borçlar	1,071,971	-	-	-	-	-	1,071,971
Muhtelif Borçlar	-	-	-	-	-	257,400	257,400
İhraç Edilen Menkul Değerler	-	-	-	-	-	-	-
Diğer Mali Kuruluşlar, Sağl. Fonlar	922,020	123,847	756,812	5,910	324,500	-	2,133,089
Diğer Yükümlülükler	6,939	3	4,020	50,825	16,461	2,101,217	2,179,465
<b>Toplam Yükümlülükler</b>	<b>8,043,307</b>	<b>1,318,688</b>	<b>872,787</b>	<b>56,804</b>	<b>340,961</b>	<b>4,431,013</b>	<b>15,063,560</b>
Bilançodaki Uzun Pozisyon	-	-	1,474,895	3,100,200	215,991	-	4,791,086
Bilançodaki Kısa Pozisyon	(1,895,170)	(110,713)	-	-	-	(2,785,203)	(4,791,086)
Nazım Hesaplardaki Uzun Pozisyon	59,492	-	89,238	500,473	43,132	-	692,335
Nazım Hesaplardaki Kısa Pozisyon	(46,040)	-	(80,505)	(496,909)	(46,780)	-	(670,234)
<b>Toplam Pozisyon</b>	<b>(1,881,718)</b>	<b>(110,713)</b>	<b>1,483,628</b>	<b>3,103,764</b>	<b>212,343</b>	<b>(2,785,203)</b>	<b>22,101</b>

(\*) 2,311,525 TL tutarındaki değişken faizli krediler "1 Aya Kadar" vade dilimi içerisinde, riskten korunma konusu kredilerin gerçeğe uygun değerlerindeki değişimlerinden dolayı oluşan 46,589 TL tutarındaki gelir reeskontu ise "1-5 Yıl" vade dilimi içerisinde gösterilmiştir.



**TÜRK EKONOMİ BANKASI ANONİM ŞİRKETİ**  
**31 ARALIK 2009 TARİHİ İTİBARIYLA**  
**FİNANSAL TABLOLARA İLİŞKİN AÇIKLAMA VE DİPNOTLAR**  
(Tutarlar aksi belirtilmedikçe Bin Türk Lirası (TL) olarak ifade edilmiştir.)

**VI. Faiz Oranı Riskine İlişkin Açıklamalar (devamı)**

**Varlıkların, yükümlülüklerin ve nazım hesap kalemlerin faize duyarlılığı (Yeniden fiyatlandırmaya kalan süreler itibarıyla) (devamı):**

Faizsiz kolonunda yer alan diğer varlıklar satırı, 154,984 TL tutarında maddi duran varlıkları, 10,910 TL tutarında maddi olmayan duran varlıkları, 153,921 TL tutarındaki bağlı ortaklıkları 2,000 TL tutarında konsolide edilmeyen mali iştirakleri ve 1 TL tutarında mali olmayan iştirakleri içermekte, diğer yükümlülükler satırı ise 1,649,452 TL tutarındaki özkaynakları içermektedir.

**Parasal finansal araçlara uygulanan ortalama faiz oranları :**

	EURO %	USD %	YEN %	TL %
<b>Cari Dönem Sonu</b>				
<b>Varlıklar</b>				
Nakit Değerler (Kasa, Efektif Deposu, Yoldaki Paralar, Satın Alınan Çekler) ve TC Merkez Bankası	-	-	-	7.49
Bankalar	0.39	0.21	-	10.47
Gerçeğe Uygun Değer Farkı Kar veya Zarara Yansıtılan Finansal Varlıklar	5.69	7.52	-	12.30
Para Piyasalarından Alacaklar	1.25	0.84	-	11.18
Satılmaya Hazır Finansal Varlıklar	5.27	6.57	-	13.17
Verilen Krediler	5.67	5.60	4.71	19.69
Vadeye Kadar Elde Tutulacak Finansal Varlıklar	-	-	-	13.93
<b>Yükümlülükler</b>				
Bankalar Mevduatı	1.54	1.23	0.25	7.02
Diğer Mevduat	2.90	2.84	0.30	10.29
Para Piyasalarına Borçlar	-	-	-	8.18
Muhtelif Borçlar	-	-	-	-
İhraç Edilen Menkul Değerler	-	-	-	-
Diğer Mali Kuruluşlardan Sağlanan Fonlar	4.38	4.45	-	13.56

**TÜRK EKONOMİ BANKASI ANONİM ŞİRKETİ**  
**31 ARALIK 2009 TARİHİ İTİBARIYLA**  
**FİNANSAL TABLOLARA İLİŞKİN AÇIKLAMA VE DİPNOTLAR**  
(Tutarlar aksi belirtilmedikçe Bin Türk Lirası (TL) olarak ifade edilmiştir.)

**VI. Faiz Oranı Riskine İlişkin Açıklamalar (devamı)**

**Varlıkların, yükümlülüklerin ve nazım hesap kalemlerin faize duyarlılığı (Yeniden fiyatlandırmaya kalan süreler itibarıyla) (devamı):**

	1 Aya Kadar	1-3 Ay	3-12 Ay	1-5 Yıl	5 Yıl ve Üzeri	Faizsiz	Toplam
<b>Önceki Dönem Sonu</b>							
<b>Varlıklar</b>							
Nakit Değerler (Kasa, Efektif Deposu, Yoldaki Paralar, Satın Alınan Çekler) ve TC Merkez Bankası	1,400,326	-	-	-	-	699,171	2,099,497
Bankalar	246,701	1,021	3,372	-	-	261,205	512,299
Gerçeğe Uygun Değer Farkı Kâr veya Zarara Yansıtılan Finansal Varlıklar	36	757	10,885	1,609	362	76,993	90,642
Para Piyasalarından Alacaklar	756,686	-	-	-	-	-	756,686
Satılmaya Hazır Finansal Varlıklar	259,565	56,891	311,618	526,687	39,124	1,563	1,195,448
Verilen Krediler(*)	4,256,062	595,093	1,438,428	1,910,013	255,505	95,433	8,550,534
Vadeye Kadar Elde Tutulan Yatırımlar	-	623,972	-	173,799	-	-	797,771
Diğer Varlıklar	3,163	5,993	1,131	46,086	51	676,754	733,178
<b>Toplam Varlıklar</b>	<b>6,922,539</b>	<b>1,283,727</b>	<b>1,765,434</b>	<b>2,658,194</b>	<b>295,042</b>	<b>1,811,119</b>	<b>14,736,055</b>
<b>Yükümlülükler</b>							
Bankalar Mevduatı	206,239	379	2,122	-	-	49,472	258,212
Diğer Mevduat	6,767,445	707,072	187,299	-	-	1,351,719	9,013,535
Para Piyasalarına Borçlar	201,744	-	-	-	-	-	201,744
Muhtelif Borçlar	-	-	-	-	-	243,404	243,404
İhraç Edilen Menkul Değerler	-	-	-	-	-	-	-
Diğer Mali Kuruluşlar, Sağl. Fonlar	471,838	1,446,312	690,585	7,853	323,070	-	2,939,658
Diğer Yükümlülükler	8,359	3,955	7,062	39,911	14,625	2,005,590	2,079,502
<b>Toplam Yükümlülükler</b>	<b>7,655,625</b>	<b>2,157,718</b>	<b>887,068</b>	<b>47,764</b>	<b>337,695</b>	<b>3,650,185</b>	<b>14,736,055</b>
Bilançodaki Uzun Pozisyon	-	-	878,366	2,610,430	-	-	3,488,796
Bilançodaki Kısa Pozisyon	(733,086)	(873,991)	-	-	(42,653)	(1,839,066)	(3,488,796)
Nazım Hesaplardaki Uzun Pozisyon	45,654	45,654	108,055	403,649	44,132	-	647,144
Nazım Hesaplardaki Kısa Pozisyon	(43,013)	(40,020)	(113,057)	(372,717)	(46,780)	-	(615,587)
<b>Toplam Pozisyon</b>	<b>(730,445)</b>	<b>(868,357)</b>	<b>873,364</b>	<b>2,641,362</b>	<b>(45,301)</b>	<b>(1,839,066)</b>	<b>31,557</b>

(\*) 4,023,941 TL tutarındaki değişken faizli krediler "1 Aya Kadar" vade dilimi içerisinde, riskten korunma konusu kredilerin gerçeğe uygun değerlerindeki değişimlerinden dolayı oluşan 45,757 TL tutarındaki gelir reeskontu ise "1-5 Yıl" vade dilimi içerisinde gösterilmiştir.

Faizsiz kolonunda yer alan diğer varlıklar satırı, 167,123 TL tutarında maddi duran varlıkları, 9,857 TL tutarında maddi olmayan duran varlıkları ve 153,921 TL tutarındaki bağlı ortaklıkları içermekte, diğer yükümlülükler satırı ise 1,423,619 TL tutarındaki özkaynakları içermektedir.

**TÜRK EKONOMİ BANKASI ANONİM ŞİRKETİ**  
**31 ARALIK 2009 TARİHİ İTİBARIYLA**  
**FİNANSAL TABLOLARA İLİŞKİN AÇIKLAMA VE DİPNOTLAR**  
(Tutarlar aksi belirtilmedikçe Bin Türk Lirası (TL) olarak ifade edilmiştir.)

**VI. Faiz Oranı Riskine İlişkin Açıklamalar (devamı)**

**Parasal finansal araçlara uygulanan ortalama faiz oranları :**

	EURO	USD	YEN	TL
	%	%	%	%
<b>Önceki Dönem Sonu</b>				
<b>Varlıklar</b>				
Nakit Değerler (Kasa, Etkatif Deposu, Yoldaki Paralar, Satın Alınan Çekler) ve TC Merkez Bankası	1.68	0.98	-	11.90
Bankalar	3.79	1.93	-	16.95
Gerçeğe Uygun Değer Farkı Kar veya Zarara Yansıtılan Finansal Varlıklar	6.79	8.37	-	16.16
Para Piyasalarından Alacaklar	-	3.38	-	16.14
Satılmaya Hazır Finansal Varlıklar	6.15	7.74	-	16.99
Verilen Krediler	9.48	7.57	5.16	25.50
Vadeye Kadar Elde Tut. Finansal Varlıklar	-	-	-	18.98
<b>Yükümlülükler</b>				
Bankalar Mevduatı	4.15	2.97	-	14.69
Diğer Mevduat	4.35	4.00	0.33	16.05
Para Piyasalarına Borçlar	-	-	-	15.05
Muhtelif Borçlar	-	-	-	-
İhraç Edilen Menkul Değerler	-	-	-	-
Diğer Mali Kuruluşlardan Sağlanan Fonlar	5.34	5.08	-	17.56

**Faiz oranı duyarlılığı:**

Bilanço tarihi itibarıyla faiz oranlarının TL’de ve YP’de %0.5 artması ve diğer tüm değişkenlerin sabit tutulması durumunda:

- Banka’nın net karı 3,872 TL değerinde değişmektedir (2008 – 6,743 TL).

Banka bilanço yapısı nedeniyle maruz kaldığı faiz duyarlılığını net faiz geliri yaklaşımı ile ölçmektedir. Faize duyarlı varlık ve yükümlülükler vadelerine kadar orijinal faiz oranları ile, yıllık analiz döneminin geri kalan kısmı için ise piyasa faiz eğrisi kullanılarak yıl sonu net faiz geliri hesaplanmaktadır. Bu hesaplama Banka yönetiminin belirlediği oran değişikliği doğrultusunda yenilenen piyasa faiz eğrisi ile tekrar yapılmakta ve aradaki fark faiz duyarlılığını oluşturmaktadır.

**TÜRK EKONOMİ BANKASI ANONİM ŞİRKETİ**  
**31 ARALIK 2009 TARİHİ İTİBARIYLA**  
**FİNANSAL TABLOLARA İLİŞKİN AÇIKLAMA VE DİPNOTLAR**  
(Tutarlar aksi belirtilmedikçe Bin Türk Lirası (TL) olarak ifade edilmiştir.)

**VII. Likidite Riskine İlişkin Açıklamalar**

Likidite riski nakit akışındaki dengesizlik sonucunda nakit çıkışlarını tam olarak ve zamanında karşılayacak düzeyde ve nitelikte nakit mevcuduna veya nakit girişine sahip olunamaması sonucu oluşan risktir.

Likidite riski ayrıca piyasaya gerektiği gibi girilememesi, piyasalarda oluşan engeller ve bölünmeler nedeniyle pozisyonların uygun bir fiyatta, yeterli tutarlarda ve hızlı olarak kapatılamaması ve pozisyonlardan çıkılamaması sonucu da oluşabilir.

Banka politikaları, öncelikle her türlü borcun likit kaynaklarla her zaman karşılanabilecek nitelikte olduğu bir aktif yapısının sağlanması yönündedir. Bu kapsamda likidite problemi hiçbir dönemde yaşanmamıştır. Bu anlamda bunun sağlanmasını teminen Banka Yönetim Kurulu düzenli olarak likidite rasyoları ile ilgili standardı belirlemekte ve takip etmektedir.

Banka genel politikaları gereği varlık ve yükümlülüklerin vade yapıları ile faiz oranlarının uyumu her zaman Aktif-Pasif Yönetimi stratejileri dahilinde sağlanmakta, bilançodaki Türk parası ve yabancı para aktif pasif kalemlerinin getirisi ile maliyetinden doğan fark sürekli pozitif olarak yönetilmeye çalışılmaktadır. Söz konusu strateji doğrultusunda da vade riski Banka Yönetim Kurulu'nun tanımladığı limitler dahilinde yönetilmektedir.

Fonlama ve likidite kaynakları göz önünde bulundurulduğunda, Banka likidite ihtiyacının büyük bir bölümünü mevduatla karşılamakta olup, bu kaynağa ilave olarak sendikasyon ve prefinansman ürünlerini de kullanarak kaynak sağlayabilmektedir. Banka net borç veren konumunda bulunmaktadır.

Piyasadaki genel ve Banka'yla ilgili spesifik stres faktörler göz önüne alınarak, çeşitli senaryolar eşliğinde likidite pozisyonu değerlendirilir ve yönetilir. Bu senaryoların en önemlisi piyasa koşullarına göre net likit varlıklar/müşterilere borçlar oranının limitler dahilinde sürdürülmesidir. Dönem boyunca oluşan oranlar aşağıdaki gibidir:

	Cari Dönem %	Önceki Dönem %
Dönem ortalaması	29	31
En yüksek	39	42
En düşük	20	25

**TÜRK EKONOMİ BANKASI ANONİM ŞİRKETİ**  
**31 ARALIK 2009 TARİHİ İTİBARIYLA**  
**FİNANSAL TABLOLARA İLİŞKİN AÇIKLAMA VE DİPNOTLAR**  
(Tutarlar aksi belirtilmedikçe Bin Türk Lirası (TL) olarak ifade edilmiştir.)

**VII. Likidite Riskine İlişkin Açıklamalar (devamı)**

**Aktif ve pasif kalemlerin kalan vadelerine göre gösterimi :**

<b>Cari Dönem</b>	<b>Vadesiz</b>	<b>1 Aya Kadar</b>	<b>1-3 Ay</b>	<b>3-12 Ay</b>	<b>1-5 Yıl</b>	<b>5 Yıl ve Üzeri</b>	<b>Dağıtılamayan (*)</b>	<b>Toplam</b>
<b>Varlıklar</b>								
Nakit Değerler (Kasa, Efektif Deposu, Yoldaki Paralar, Satın Alınan Çekler) ve TC Merkez Bankası	522,059	989,645	-	-	-	-	-	1,511,704
Bankalar	148,002	237,172	7,845	10,582	-	-	-	403,601
Gerçeğe Uygun Değer Farkı Kâr veya Zarara Yansıtılan Finansal Varlıklar	-	11,280	17,887	93,955	62,951	2,232	-	188,305
Para Piyasalarından Alacaklar	-	694,917	-	-	-	-	-	694,917
Satılmaya Hazır Finansal Varlıklar	-	-	23,112	684,801	913,507	35,700	2,592	1,659,712
Verilen Krediler (**)	-	3,917,118	428,266	1,498,471	2,439,707	519,001	188,152	8,990,715
Vadeye Kadar Elde Tutulacak Yatırımlar	-	-	450,212	222,390	208,201	-	-	880,803
Diğer Varlıklar	-	356,310	-	8,964	8,826	19	359,684	733,803
<b>Toplam Varlıklar</b>	<b>670,061</b>	<b>6,206,442</b>	<b>927,322</b>	<b>2,519,163</b>	<b>3,633,192</b>	<b>556,952</b>	<b>550,428</b>	<b>15,063,560</b>
<b>Yükümlülükler</b>								
Bankalar Mevduatı	82,854	64,525	-	-	-	-	-	147,379
Diğer Mevduat	1,989,542	5,977,852	1,194,838	111,955	69	-	-	9,274,256
Diğer Mali Kuruluşlar, Sağl. Fonlar	-	641,996	104,219	712,694	102,704	571,476	-	2,133,089
Para Piyasalarına Borçlar	-	1,071,971	-	-	-	-	-	1,071,971
İhraç Edilen Menkul Değerler	-	-	-	-	-	-	-	-
Muhtelif Borçlar	257,400	-	-	-	-	-	-	257,400
Diğer Yükümlülükler	-	303,679	6,932	12,862	54,359	20,109	1,781,524	2,179,465
<b>Toplam Yükümlülükler</b>	<b>2,329,796</b>	<b>8,060,023</b>	<b>1,305,989</b>	<b>837,511</b>	<b>157,132</b>	<b>591,585</b>	<b>1,781,524</b>	<b>15,063,560</b>
<b>Likidite Açığı</b>	<b>(1,659,735)</b>	<b>(1,853,581)</b>	<b>(378,667)</b>	<b>1,681,652</b>	<b>3,476,060</b>	<b>(34,633)</b>	<b>(1,231,096)</b>	<b>-</b>
<b>Önceki Dönem</b>								
Toplam Varlıklar	960,376	6,961,140	620,957	1,725,728	3,694,019	314,121	459,714	14,736,055
Toplam Yükümlülükler	1,644,595	7,717,633	2,128,434	922,873	167,047	595,876	1,559,597	14,736,055
<b>Likidite Açığı</b>	<b>(684,219)</b>	<b>(756,493)</b>	<b>(1,507,477)</b>	<b>802,855</b>	<b>3,526,972</b>	<b>(281,755)</b>	<b>(1,099,883)</b>	<b>-</b>

(\*) Bilanço yapıyı oluşturan aktif hesaplardan sabit kıymetler, iştirak ve bağlı ortaklıklar, ayniyat mevcudu, peşin ödenmiş giderler ve takipteki alacaklar gibi bankacılık faaliyetlerinin sürdürülmesi için gereksinim duyulan, kısa zamanda nakte dönüşme şansı bulunmayan aktif nitelikli hesaplar buraya kaydedilir.

(\*\*) 2,311,525 TL (2008: 4,023,941 TL) tutarındaki değişken faizli krediler "1 Aya Kadar" vade dilimi içerisinde, riskten korunma konusu kredilerin gerçeğe uygun değerlerindeki değişimlerinden dolayı oluşan 46,589 TL (2008: 45,757 TL) tutarındaki gelir reeskontu ise "1-5 Yıl" vade dilimi içerisinde gösterilmiştir.

**TÜRK EKONOMİ BANKASI ANONİM ŞİRKETİ**  
**31 ARALIK 2009 TARİHİ İTİBARIYLA**  
**FİNANSAL TABLOLARA İLİŞKİN AÇIKLAMA VE DİPNOTLAR**  
(Tutarlar aksi belirtilmedikçe Bin Türk Lirası (TL) olarak ifade edilmiştir.)

**VII. Likidite Riskine İlişkin Açıklamalar (devamı)**

**Finansal yükümlülüklerin sözleşmeye bağlanmış vade sonu değerlerinin gösterimi :**

	Vadesiz	1 Aya Kadar	1-3 Ay	3-12 Ay	1-5 Yıl	5 Yıl ve Üzeri	Düzeltilmeler	Toplam
<b>31 Aralık 2009 itibarıyla,</b>								
Para Piyasalarına Borçlar	-	1,073,776	-	-	-	-	(1,805)	1,071,971
Mevduat	1,989,542	5,992,823	1,206,439	116,755	73	-	(31,376)	9,274,256
Bankalar Mevduatı	82,854	64,571	-	-	-	-	(46)	147,379
Diğer Mali Kuruluşlardan Sağlanan Fonlar	-	649,582	108,072	750,553	223,256	633,259	(231,633)	2,133,089
<b>Toplam</b>	<b>2,072,396</b>	<b>7,780,752</b>	<b>1,314,511</b>	<b>867,308</b>	<b>223,329</b>	<b>633,259</b>	<b>(264,860)</b>	<b>12,626,695</b>
<b>31 Aralık 2008 itibarıyla,</b>								
Para Piyasalarına Borçlar	-	201,883	34	-	-	-	(173)	201,744
Mevduat	1,351,719	6,807,850	718,736	203,620	-	-	(68,390)	9,013,535
Bankalar Mevduatı	49,472	206,631	381	2,406	-	-	(678)	258,212
Diğer Mali Kuruluşlardan Sağlanan Fonlar	-	182,004	1,452,052	730,758	273,020	686,968	(385,144)	2,939,658
<b>Toplam</b>	<b>1,401,191</b>	<b>7,398,368</b>	<b>2,171,203</b>	<b>936,784</b>	<b>273,020</b>	<b>686,968</b>	<b>(454,385)</b>	<b>12,413,149</b>

**Banka'nın türev enstrümanlarının kontrata dayalı vade analizi aşağıdaki gibidir:**

	1 Aya Kadar	1-3 Ay	3-12 Ay	1-5 Yıl	5 Yıl ve Üzeri	Toplam
<b>31 Aralık 2009 itibarıyla,</b>						
<b>Riskten Korunma Amaçlı Türev Finansal Araçlar</b>						
Gerçeğe Uygun Değer Riskinden Korunma Amaçlı İşlemler		53,145	1,428	129,455	166,432	62,240
<b>Alım Satım Amaçlı İşlemler</b>						
Vadeli döviz alım-satım sözleşmesi		341,974	187,673	206,776	43,965	-
Swap para alım satım sözleşmesi		553,175	89,324	110,916	213,511	-
Swap faiz alım satım sözleşmesi		117	6,634	5,771	34,064	-
<b>Toplam</b>		<b>948,411</b>	<b>285,059</b>	<b>452,918</b>	<b>457,972</b>	<b>62,240</b>
<b>31 Aralık 2008 itibarıyla;</b>						
<b>Riskten Korunma Amaçlı Türev Finansal Araçlar</b>						
Gerçeğe Uygun Değer Riskinden Korunma Amaçlı İşlemler		58,725	46,293	84,839	342,734	69,947
<b>Alım Satım Amaçlı İşlemler</b>						
Vadeli döviz alım-satım sözleşmesi		241,808	209,382	886,245	32,157	-
Swap para alım satım sözleşmesi		972,421	15,026	209,363	57,490	-
Swap faiz alım satım sözleşmesi		200	373	1,024	910	-
<b>Toplam</b>		<b>1,273,154</b>	<b>271,074</b>	<b>1,181,471</b>	<b>433,291</b>	<b>69,947</b>

**TÜRK EKONOMİ BANKASI ANONİM ŞİRKETİ**  
**31 ARALIK 2009 TARİHİ İTİBARIYLA**  
**FİNANSAL TABLOLARA İLİŞKİN AÇIKLAMA VE DİPNOTLAR**  
(Tutarlar aksi belirtilmedikçe Bin Türk Lirası (TL) olarak ifade edilmiştir.)

**VIII. Finansal Varlık ve Borçların Gerçeğe Uygun Değeri ile Gösterilmesine İlişkin Açıklamalar**

Aşağıdaki tablo, Banka'nın finansal tablolarında gerçeğe uygun değeri ile gösterilmeyen finansal varlık ve borçların defter değeri ile gerçeğe uygun değerini göstermektedir.

Cari dönemdeki yatırım amaçlı menkul değerler vadeye kadar elde tutulan, satılmaya hazır faizli varlıkları içerir. Vadeye kadar elde tutulan varlıkların gerçeğe uygun değeri, piyasa fiyatları veya bu fiyatın tespit edilemediği durumlarda, faiz, vade ve benzeri diğer koşullar bakımından aynı nitelikli itfaya tabi diğer menkul değerler için olan kote edilmiş piyasa fiyatları baz alınarak saptanır.

Vadesiz mevduatın, değişken oranlı plasmanların ve gecelik mevduatın kısa vadeli olmalarından dolayı defter değeri gerçeğe uygun değerini ifade etmektedir. Sabit faizli mevduatın ve diğer mali kuruluşlardan sağlanan fonların tahmini gerçeğe uygun değeri, benzer nitelikli ve benzer vade yapısına sahip diğer borçlar için kullanılan cari faiz oranlarını kullanarak iskonto edilmiş nakit akımının bulunmasıyla; kredilerin gerçeğe uygun değeri ve benzer nitelikli ve benzer vade yapısına sahip alacaklar için kullanılan cari faiz oranlarını kullanarak iskonto edilmiş nakit akımının bulunmasıyla hesaplanır. Muhtelif borçların kısa vadeli olmasından dolayı, defter değeri gerçeğe uygun değerini ifade etmektedir.

	Defter Değeri		Gerçeğe Uygun Değer	
	Cari Dönem	Önceki Dönem	Cari Dönem	Önceki Dönem
<b>Finansal Varlıklar</b>	<b>12,629,748</b>	<b>11,812,738</b>	<b>12,485,942</b>	<b>11,996,616</b>
Para Piyasalarından Alacaklar	694,917	756,686	694,917	756,686
Bankalar	403,601	512,299	403,601	512,299
Satılmaya Hazır Finansal Varlıklar	1,659,712	1,195,448	1,659,712	1,195,448
Vadeye Kadar Elde Tutulacak Yatırımlar	880,803	797,771	917,918	806,518
Verilen Krediler	8,990,715	8,550,534	8,809,794	8,725,665
<b>Finansal Borçlar</b>	<b>12,884,095</b>	<b>12,656,553</b>	<b>12,775,050</b>	<b>12,658,051</b>
Bankalar Mevduatı	147,379	258,212	147,380	258,229
Diğer Mevduat	9,274,256	9,013,535	9,165,210	9,015,016
Diğer Mali Kuruluşlardan Sağlanan Fonlar (*)	3,205,060	3,141,402	3,205,060	3,141,402
İhraç Edilen Menkul Değerler	-	-	-	-
Muhtelif Borçlar	257,400	243,404	257,400	243,404

(\*) Repo işlemlerinden sağlanan fonlar ve bankalararası para piyasası, diğer mali kuruluşlardan sağlanan fonlar satırına dahil edilmiştir.

Finansal tablolarda rayiç değerleri dışındaki değerleriyle taşınan finansal araçların gerçeğe uygun değer hesaplamasında kullanılan metod ve varsayımlar:

- i- Verilen kredilerin gerçeğe uygun değer hesaplaması için bilanço tarihi itibarıyla geçerli faiz oranları kullanılmıştır.
- ii- Mevduatın gerçeğe uygun değerinin hesaplaması için bilanço tarihi itibarıyla geçerli faiz oranları kullanılmıştır.
- iii- Bankaların gerçeğe uygun değerinin hesaplaması için bilanço tarihi itibarıyla geçerli faiz oranları kullanılmıştır.
- iv- Vadeye kadar elde tutulacak yatırımların gerçeğe uygun değerinin hesaplaması için bilanço tarihi itibarıyla borsa değeri kullanılmıştır.

**TÜRK EKONOMİ BANKASI ANONİM ŞİRKETİ**  
**31 ARALIK 2009 TARİHİ İTİBARIYLA**  
**FİNANSAL TABLOLARA İLİŞKİN AÇIKLAMA VE DİPNOTLAR**  
(Tutarlar aksi belirtilmedikçe Bin Türk Lirası (TL) olarak ifade edilmiştir.)

**VIII. Finansal Varlık ve Borçların Gerçeğe Uygun Değeri ile Gösterilmesine İlişkin Açıklamalar (devamı)**

Aşağıdaki tabloda, finansal tablolarda rayiç değerleriyle taşınan finansal araçların borsa fiyatları, tüm model verileri piyasada ölçülebilen değerlendirme teknikleri içeren veya verileri piyasada ölçülemeyen değerlendirme teknikleri kullanılarak bulunan gerçeğe uygun değerlere ilişkin analiz yer almaktadır:

<b>Cari Dönem</b>	<b>Borsa Değeri</b>	<b>Değerleme teknikleri – piyasada ölçülebilen</b>	<b>Değerleme teknikleri – piyasada ölçülemeyen</b>	<b>Gerçeğe uygun değeri bulunmayan</b>
<b>Finansal Varlıklar</b>				
Para Piyasalarından Alacaklar	-	694,917	-	-
Bankalar	-	403,601	-	-
Satılmaya Hazır Finansal Varlıklar	1,659,712	-	-	-
Vadeye Kadar Elde Tutulacak Yatırımlar	917,918	-	-	-
Verilen Krediler	-	8,809,794	-	-
<b>Finansal Borçlar</b>				
Bankalar Mevduatı	-	147,380	-	-
Diğer Mevduat	-	9,165,210	-	-
Diğer Mali Kuruluşlardan Sağlanan Fonlar (*)	-	3,205,060	-	-
İhraç Edilen Menkul Değerler	-	-	-	-
Muhtelif Borçlar	-	257,400	-	-

<b>Önceki Dönem</b>	<b>Borsa Değeri</b>	<b>Değerleme teknikleri – piyasada ölçülebilen</b>	<b>Değerleme teknikleri – piyasada ölçülemeyen</b>	<b>Gerçeğe uygun değeri bulunmayan</b>
<b>Finansal Varlıklar</b>				
Para Piyasalarından Alacaklar	-	756,686	-	-
Bankalar	-	512,299	-	-
Satılmaya Hazır Finansal Varlıklar	1,195,448	-	-	-
Vadeye Kadar Elde Tutulacak Yatırımlar	806,518	-	-	-
Verilen Krediler	-	8,725,665	-	-
<b>Finansal Borçlar</b>				
Bankalar Mevduatı	-	258,229	-	-
Diğer Mevduat	-	9,015,016	-	-
Diğer Mali Kuruluşlardan Sağlanan Fonlar (*)	-	3,141,402	-	-
İhraç Edilen Menkul Değerler	-	-	-	-
Muhtelif Borçlar	-	243,404	-	-

(\*) Repo işlemlerinden sağlanan fonlar ve bankalararası para piyasası, diğer mali kuruluşlardan sağlanan fonlar satırına dahil edilmiştir.

**IX. Başkalarının Nam ve Hesabına Yapılan İşlemler, İnanca Dayalı İşlemlere İlişkin Açıklamalar**

Banka tarafından müşteri hesabına ihaleden alım işlemleri yapılmakta, saklama, yönetim ve danışmanlık hizmetleri verilmektedir.

Banka inanca dayalı işlem sözleşmeleri yapmamaktadır .



**TÜRK EKONOMİ BANKASI ANONİM ŞİRKETİ**  
**31 ARALIK 2009 TARİHİ İTİBARIYLA**  
**FİNANSAL TABLOLARA İLİŞKİN AÇIKLAMA VE DİPNOTLAR**  
(Tutarlar aksi belirtilmedikçe Bin Türk Lirası (TL) olarak ifade edilmiştir.)

**BEŞİNCİ BÖLÜM**

**KONSOLİDE OLMAYAN FİNANSAL TABLOLARA İLİŞKİN AÇIKLAMA VE DİPNOTLAR**

**I. Bilançonun Aktif Hesaplarına İlişkin Açıklama ve Dipnotlar**

**1. a) Nakit değerler ve TCMB'ye ilişkin bilgiler:**

	Cari Dönem		Önceki Dönem	
	TP	YP	TP	YP
Kasa/Efektif	140,473	168,873	88,514	163,252
TCMB	203,891	979,850	447,556	1,382,938
Diğer	-	18,617	-	17,237
<b>Toplam</b>	<b>344,364</b>	<b>1,167,340</b>	<b>536,070</b>	<b>1,563,427</b>

**b) T.C. Merkez Bankası hesabına ilişkin bilgiler:**

	Cari Dönem		Önceki Dönem	
	TP	YP	TP	YP
Vadesiz Serbest Hesap (*)	203,891	251,831	447,556	284,864
Vadeli Serbest Hesap	-	728,019	-	1,098,074
Vadeli Serbest Olmayan Hesap	-	-	-	-
<b>Toplam</b>	<b>203,891</b>	<b>979,850</b>	<b>447,556</b>	<b>1,382,938</b>

(\*) YP serbest tutar 728,019 TL, TP serbest tutar ise 198,419 TL tutarında zorunlu karşılıktan oluşmaktadır. TP serbest tutar TCMB nezdinde serbest hesapta tutulması gereken ortalama zorunlu karşılık tutarını içermektedir. TCMB tarafından zorunlu karşılıklara uygulanan faiz oranı TP için %5.20 olup YP için ise herhangi bir faiz uygulanmamaktadır (2008 –TP %12.00 , YP %0.15 - %1.18).

**2. Gerçeğe uygun değer farkı kâr/zarara yansıtılan finansal varlıklara ilişkin ilave bilgiler (net değerleriyle gösterilmiştir) :**

- a.1) Teminata verilen/ bloke edilen gerçeğe uygun değer farkı kâr/zarara yansıtılan finansal varlıklara ilişkin bilgiler : Yoktur (2008: Yoktur).
- a.2) Repo işlemlerine konu olan gerçeğe uygun değer farkı kâr/zarara yansıtılan finansal varlıklar: Yoktur (2008: Yoktur).

Serbest depo olarak sınıflandırılan gerçeğe uygun değer farkı kâr/zarara yansıtılan finansal varlıklar defter değeri 126,610 TL'dir (2008 – 12,422 TL).

**TÜRK EKONOMİ BANKASI ANONİM ŞİRKETİ**  
**31 ARALIK 2009 TARİHİ İTİBARIYLA**  
**FİNANSAL TABLOLARA İLİŞKİN AÇIKLAMA VE DİPNOTLAR**  
(Tutarlar aksi belirtilmedikçe Bin Türk Lirası (TL) olarak ifade edilmiştir.)

**I. Bilançonun Aktif Hesaplarına İlişkin Açıklama ve Dipnotlar (devamı)**

**2. Gerçeğe uygun değer farkı kâr/zarara yansıtılan finansal varlıklara ilişkin ilave bilgiler (net değerleriyle gösterilmiştir) : (devamı)**

a.3) Alım satım amaçlı türev finansal varlıklara ilişkin pozitif farklar tablosu:

	Cari Dönem		Önceki Dönem	
	TP	YP	TP	YP
Vadeli İşlemler	15,681	14,057	21,559	37,831
Swap İşlemleri	18,886	1,496	7,067	2,454
Futures İşlemleri	-	-	-	-
Opsiyonlar	8,372	2,973	9,309	-
Diğer	230	-	-	-
<b>Toplam</b>	<b>43,169</b>	<b>18,526</b>	<b>37,935</b>	<b>40,285</b>

**3.a) Bankalara ilişkin bilgiler :**

	Cari Dönem		Önceki Dönem	
	TP	YP	TP	YP
Bankalar				
Yurtiçi	29,559	223,107	4,405	246,558
Yurtdışı	28,248	122,687	20,268	241,068
Yurtdışı Merkez ve Şubeler	-	-	-	-
<b>Toplam</b>	<b>57,807</b>	<b>345,794</b>	<b>24,673</b>	<b>487,626</b>

**b) Yurtdışı bankalar hesabına ilişkin bilgiler :**

	Serbest Tutar		Serbest Olmayan Tutar	
	Cari Dönem	Önceki Dönem	Cari Dönem	Önceki Dönem
AB Ülkeleri	37,842	40,474	31,707	143,282
ABD, Kanada	41,865	45,124	-	-
OECD Ülkeleri(*)	4,550	6,393	-	-
Kıyı Bankacılığı Bölgeleri	34,046	25,628	-	-
Diğer	925	435	-	-
<b>Toplam</b>	<b>119,228</b>	<b>118,054</b>	<b>31,707</b>	<b>143,282</b>

(\*) AB ülkeleri, ABD ve Kanada dışındaki OECD ülkeleri

**TÜRK EKONOMİ BANKASI ANONİM ŞİRKETİ**  
**31 ARALIK 2009 TARİHİ İTİBARIYLA**  
**FİNANSAL TABLOLARA İLİŞKİN AÇIKLAMA VE DİPNOTLAR**  
(Tutarlar aksi belirtilmedikçe Bin Türk Lirası (TL) olarak ifade edilmiştir.)

**I. Bilançonun Aktif Hesaplarına İlişkin Açıklama ve Dipnotlar (devamı)**

**4. Satılmaya hazır finansal varlıklara ilişkin bilgiler:**

a.1) Teminata verilen/ bloke edilen satılmaya hazır finansal varlıklara ilişkin bilgiler:

	Cari Dönem		Önceki Dönem	
	TP	YP	TP	YP
Hisse Senetleri	-	-	-	-
Bono, Tahvil ve Benzeri Men.Değ.	124,605	40,373	179,500	112,103
Diğer	-	-	-	-
<b>Toplam</b>	<b>124,605</b>	<b>40,373</b>	<b>179,500</b>	<b>112,103</b>

a.2) Repo işlemlerine konu olan satılmaya hazır finansal varlıklara ilişkin bilgiler:

	Cari Dönem		Önceki Dönem	
	TP	YP	TP	YP
Devlet Tahvili	526,855	-	-	-
Hazine Bonosu	-	-	-	-
Diğer Borçlanma Senetleri	-	-	-	-
Banka Bonoları ve Banka Garantili Bonolar	-	-	-	-
Varlığa Dayalı Menkul Kıymetler	-	-	-	-
Diğer	-	-	-	-
<b>Toplam</b>	<b>526,855</b>	-	-	-

Serbest depo olarak sınıflandırılan satılmaya hazır finansal varlıkların defter değeri 967,879 TL'dir (2008 : 903,845 TL).

b) Satılmaya hazır finansal varlıklara ilişkin bilgiler :

	Cari Dönem	Önceki Dönem
Borçlanma Senetleri	1,657,700	1,198,261
Borsada İşlem Gören	1,492,612	906,658
Borsada İşlem Görmeyen	165,088	291,603
Hisse Senetleri	2,592	1,563
Borsada İşlem Gören	2,515	1,486
Borsada İşlem Görmeyen	77	77
Değer Azalma Karşılığı (-) / Artışı (+)	(580)	(4,376)
<b>Toplam</b>	<b>1,659,712</b>	<b>1,195,448</b>

Banka'nın borsada işlem görmeyen tüm satılmaya hazır yatırımları gerçeğe uygun değeri ile muhasebeleştirilmekle birlikte, gerçeğe uygun değerinin güvenilir bir şekilde ölçülememesi nedeniyle, söz konusu yatırımların 77 TL tutarındaki kısmı maliyet değeri ile kaydedilmiştir (2008: 77 TL).

**5. Kredilere ilişkin açıklamalar :**

a) Bankanın ortaklarına ve mensuplarına verilen her çeşit kredi veya avansın bakiyesine ilişkin bilgiler:

	Cari Dönem		Önceki Dönem	
	Nakdi	Gayrinakdi	Nakdi	Gayrinakdi
Banka Ortaklarına Verilen Doğrudan Krediler	1,603	46,004	953	14,059
Tüzel Kişi Ortaklara Verilen Krediler	1,603	46,004	953	14,059
Gerçek Kişi Ortaklara Verilen Krediler	-	-	-	-
Banka Ortaklarına Verilen Dolaylı Krediler	-	-	-	-
Banka Mensuplarına Verilen Krediler	22,842	-	6,887	-
<b>Toplam</b>	<b>24,445</b>	<b>46,004</b>	<b>7,840</b>	<b>14,059</b>

**TÜRK EKONOMİ BANKASI ANONİM ŞİRKETİ**  
**31 ARALIK 2009 TARİHİ İTİBARIYLA**  
**FİNANSAL TABLOLARA İLİŞKİN AÇIKLAMA VE DİPNOTLAR**  
(Tutarlar aksi belirtilmedikçe Bin Türk Lirası (TL) olarak ifade edilmiştir.)

**I. Bilançonun Aktif Hesaplarına İlişkin Açıklama ve Dipnotlar (devamı)**

**5. Kredilere ilişkin açıklamalar : (devamı)**

- b) Birinci ve ikinci grup krediler, diğer alacaklar ile yeniden yapılandırılan ya da yeni bir itfa planına bağlanan krediler ve diğer alacaklara ilişkin bilgiler :

Nakdi Krediler	Standart Nitelikli Krediler ve Diğer Alacaklar		Yakın İzlemedeki Krediler ve Diğer Alacaklar (*)	
	Krediler ve Diğer Alacaklar	Yeniden Yapılandırılan ya da Yeni Bir İtfa Planına Bağlananlar	Krediler ve Diğer Alacaklar	Yeniden Yapılandırılan ya da Yeni Bir İtfa Planına Bağlananlar
İhtisas Dışı Krediler	8,346,188	-	320,942	135,433
İskonto ve İştirak Senetleri	76,963	-	1,088	-
İhracat Kredileri	909,706	-	29,903	-
İthalat Kredileri	-	-	-	-
Mali Kesime Verilen Krediler	160,502	-	713	-
Yurtdışı Krediler	110,838	-	35	-
Tüketici Kredileri(**)	1,691,883	-	61,748	4,529
Kredi Kartları	447,011	-	25,663	8,183
Kıymetli Maden Kredisi	246,498	-	14,361	-
Diğer	4,702,787	-	187,431	122,721
İhtisas Kredileri	-	-	-	-
Diğer Alacaklar	-	-	-	-
<b>Toplam</b>	<b>8,346,188</b>	<b>-</b>	<b>320,942</b>	<b>135,433</b>

(\*) "Bankalarca Kredilerin ve Diğer Alacakların Niteliklerinin Belirlenmesi ve Bunlar İçin Ayrılacak Karşılıklara İlişkin Usul ve Esaslar Hakkında Yönetmelik" in 6 Şubat 2008 tarihinde değişen hükümlerine istinaden yakın izlemedeki kredilerin toplam anapara bakiyesidir.

(\*\*) Riskten korunma konusu kredilerin gerçeğe uygun değerlerindeki değişimlerinden dolayı oluşan 46,589 TL tutarındaki gelir reeskontu, kredi bakiyesine dahil edilmiştir.

- c) Vade yapısına göre nakdi kredilerin ve diğer alacakların dağılımı :

Nakdi Krediler	Standart Nitelikli Krediler ve Diğer Alacaklar		Yakın İzlemedeki Krediler ve Diğer Alacaklar	
	Krediler ve Diğer Alacaklar	Yeniden Yapılandırılan ya da Yeni Bir İtfa Planına Bağlananlar	Krediler ve Diğer Alacaklar	Yeniden Yapılandırılan ya da Yeni Bir İtfa Planına Bağlananlar
Kısa Vadeli Krediler ve Diğer Alacaklar	5,042,784	-	192,660	21,728
İhtisas Dışı Krediler	5,042,784	-	192,660	21,728
İhtisas Kredileri	-	-	-	-
Diğer Alacaklar	-	-	-	-
Orta ve Uzun Vadeli Krediler ve Diğer Alacaklar	3,303,404	-	128,282	113,705
İhtisas Dışı Krediler	3,303,404	-	128,282	113,705
İhtisas Kredileri	-	-	-	-
Diğer Alacaklar	-	-	-	-
<b>Toplam</b>	<b>8,346,188</b>	<b>-</b>	<b>320,942</b>	<b>135,433</b>

**TÜRK EKONOMİ BANKASI ANONİM ŞİRKETİ**  
**31 ARALIK 2009 TARİHİ İTİBARIYLA**  
**FİNANSAL TABLOLARA İLİŞKİN AÇIKLAMA VE DİPNOTLAR**  
(Tutarlar aksi belirtilmedikçe Bin Türk Lirası (TL) olarak ifade edilmiştir.)

**I. Bilançonun Aktif Hesaplarına İlişkin Açıklama ve Dipnotlar (devamı)**

**5. Kredilere ilişkin açıklamalar : (devamı)**

d) Tüketici kredileri, bireysel kredi kartları, personel kredileri ve personel kredi kartlarına ilişkin bilgiler :

	Kısa Vadeli	Orta ve Uzun Vadeli	Toplam
<b>Tüketici Kredileri-TP</b>	<b>91,664</b>	<b>1,523,986</b>	<b>1,615,650</b>
Konut Kredisi	2,072	892,310	894,382
Taşıt Kredisi	5,336	114,969	120,305
İhtiyaç Kredisi	84,244	516,707	600,951
Diğer	12	-	12
<b>Tüketici Kredileri-Döviz Endeksli</b>	<b>379</b>	<b>76,858</b>	<b>77,237</b>
Konut Kredisi	-	45,152	45,152
Taşıt Kredisi	245	22,710	22,955
İhtiyaç Kredisi	44	3,626	3,670
Diğer	90	5,370	5,460
<b>Tüketici Kredileri-YP</b>	-	-	-
Konut Kredisi	-	-	-
Taşıt Kredisi	-	-	-
İhtiyaç Kredisi	-	-	-
Diğer	-	-	-
<b>Bireysel Kredi Kartları-TP</b>	<b>426,379</b>	-	<b>426,379</b>
Taksitli	147,281	-	147,281
Taksitsiz	279,098	-	279,098
<b>Bireysel Kredi Kartları-YP</b>	<b>1,852</b>	-	<b>1,852</b>
Taksitli	-	-	-
Taksitsiz	1,852	-	1,852
<b>Personel Kredileri-TP</b>	<b>3,969</b>	<b>8,875</b>	<b>12,844</b>
Konut Kredisi	-	-	-
Taşıt Kredisi	-	12	12
İhtiyaç Kredisi	3,934	8,863	12,797
Diğer	35	-	35
<b>Personel Kredileri-Döviz Endeksli</b>	-	-	-
Konut Kredisi	-	-	-
Taşıt Kredisi	-	-	-
İhtiyaç Kredisi	-	-	-
Diğer	-	-	-
<b>Personel Kredileri-YP</b>	-	-	-
Konut Kredisi	-	-	-
Taşıt Kredisi	-	-	-
İhtiyaç Kredisi	-	-	-
Diğer	-	-	-
<b>Personel Kredi Kartları-TP</b>	<b>9,122</b>	-	<b>9,122</b>
Taksitli	4,015	-	4,015
Taksitsiz	5,107	-	5,107
<b>Personel Kredi Kartları-YP</b>	<b>50</b>	-	<b>50</b>
Taksitli	-	-	-
Taksitsiz	50	-	50
<b>Kredili Mevduat Hesabı-TP(Gerçek Kişi) (*)</b>	<b>52,421</b>	-	<b>52,421</b>
<b>Kredili Mevduat Hesabı-YP(Gerçek Kişi)</b>	<b>8</b>	-	<b>8</b>
<b>Toplam</b>	<b>585,844</b>	<b>1,609,719</b>	<b>2,195,563</b>

(\*) Kredili mevduat hesabının 826 TL tutarındaki kısmı personele kullanılan kredilerden oluşmaktadır.

**TÜRK EKONOMİ BANKASI ANONİM ŞİRKETİ**  
**31 ARALIK 2009 TARİHİ İTİBARIYLA**  
**FİNANSAL TABLOLARA İLİŞKİN AÇIKLAMA VE DİPNOTLAR**  
(Tutarlar aksi belirtilmedikçe Bin Türk Lirası (TL) olarak ifade edilmiştir.)

**I. Bilançonun Aktif Hesaplarına İlişkin Açıklama ve Dipnotlar (devamı)**

**5. Kredilere ilişkin açıklamalar : (devamı)**

e) Taksitli ticari krediler ve kurumsal kredi kartlarına ilişkin bilgiler :

	Kısa Vadeli	Orta ve Uzun Vadeli	Toplam
<b>Taksitli Ticari Kredileri-TP</b>	<b>92,549</b>	<b>760,907</b>	<b>853,456</b>
İşyeri Kredisi	81	43,861	43,942
Taşıt Kredisi	11,440	159,972	171,412
İhtiyaç Kredisi	80,948	524,515	605,463
Diğer	80	32,559	32,639
<b>Taksitli Ticari Kredileri-Döviz Endeksli</b>	<b>14,834</b>	<b>161,561</b>	<b>176,395</b>
İşyeri Kredisi	-	4,182	4,182
Taşıt Kredisi	2,280	61,406	63,686
İhtiyaç Kredisi	12,313	90,437	102,750
Diğer	241	5,536	5,777
<b>Taksitli Ticari Kredileri-YP</b>	-	-	-
İşyeri Kredisi	-	-	-
Taşıt Kredisi	-	-	-
İhtiyaç Kredisi	-	-	-
Diğer	-	-	-
<b>Kurumsal Kredi Kartları-TP</b>	<b>42,255</b>	-	<b>42,255</b>
Taksitli	7,919	-	7,919
Taksitsiz	34,336	-	34,336
<b>Kurumsal Kredi Kartları-YP</b>	<b>1,199</b>	-	<b>1,199</b>
Taksitli	-	-	-
Taksitsiz	1,199	-	1,199
<b>Kredili Mevduat Hesabı-TP (Tüzel Kişi)</b>	<b>102,847</b>	-	<b>102,847</b>
<b>Kredili Mevduat Hesabı-YP (Tüzel Kişi)</b>	<b>4,500</b>	-	<b>4,500</b>
<b>Toplam</b>	<b>258,184</b>	<b>922,468</b>	<b>1,180,652</b>

f) Kredilerin kullanıcılara göre dağılımı :

	Cari Dönem	Önceki Dönem
Kamu	21,373	15,934
Özel	8,781,190	8,439,167
<b>Toplam</b>	<b>8,802,563</b>	<b>8,455,101</b>

g) Yurtiçi ve yurtdışı kredilerin dağılımı :

	Cari Dönem	Önceki Dönem
Yurtiçi Krediler	8,666,490	8,397,035
Yurtdışı Krediler	136,073	58,066
<b>Toplam</b>	<b>8,802,563</b>	<b>8,455,101</b>

h) Bağlı ortaklık ve iştiraklere verilen krediler :

	Cari Dönem	Önceki Dönem
Bağlı Ortaklık ve İştiraklere Verilen Doğrudan Krediler	500	6,240
Bağlı Ortaklık ve İştiraklere Verilen Dolaylı Krediler	-	-
<b>Toplam</b>	<b>500</b>	<b>6,240</b>

**TÜRK EKONOMİ BANKASI ANONİM ŞİRKETİ**  
**31 ARALIK 2009 TARİHİ İTİBARIYLA**  
**FİNANSAL TABLOLARA İLİŞKİN AÇIKLAMA VE DİPNOTLAR**  
(Tutarlar aksi belirtilmedikçe Bin Türk Lirası (TL) olarak ifade edilmiştir.)

**I. Bilançonun Aktif Hesaplarına İlişkin Açıklama ve Dipnotlar (devamı)**

**5. Kredilere ilişkin açıklamalar : (devamı)**

i) Kredilere ilişkin olarak ayrılan özel karşılıklar :

	Cari Dönem	Önceki Dönem
Özel Karşılıklar		
Tahsil İmkani Sınırlı Krediler ve Diğer Alacaklar İçin Ayrılanlar	12,288	7,166
Tahsili Şüpheli Krediler ve Diğer Alacaklar İçin Ayrılanlar	46,145	19,936
Zarar Niteliğindeki Krediler ve Diğer Alacaklar İçin Ayrılanlar	181,406	78,990
<b>Toplam</b>	<b>239,839</b>	<b>106,092</b>

j) Donuk alacaklara ilişkin bilgiler (Net) :

j.1) Donuk alacaklardan bankaca yeniden yapılandırılan ya da yeni bir itfa planına bağlanan krediler ve diğer alacaklara ilişkin bilgiler :

Donuk alacaklardan bankaca yeniden yapılandırılan ya da yeni bir itfa planına bağlanan krediler ve diğer alacaklara ilişkin tutar bulunmamaktadır (2008 : Yoktur).

j.2) Toplam donuk alacak hareketlerine ilişkin bilgiler :

	III. Grup	IV. Grup	V. Grup
	Tahsil İmkani Sınırlı Krediler ve Diğer Alacaklar	Tahsili Şüpheli Krediler ve Diğer Alacaklar	Zarar Niteliğindeki Krediler ve Diğer Alacaklar
Önceki Dönem Sonu Bakiyesi	40,705	45,887	114,933
Dönem İçinde İntikal (+)	386,659	1,509	9,879
Diğer Donuk Alacak Hesaplarından Giriş (+)	-	300,253	194,065
Diğer Donuk Alacak Hesaplarına Çıkış(-)	300,253	194,065	-
Dönem İçinde Tahsilat (-) (*)	45,795	33,911	90,449
Aktiften Silinen (-)	19	106	1,301
Kurumsal ve Ticari Krediler	-	2	440
Bireysel Krediler	19	104	861
Kredi Kartları	-	-	-
Diğer	-	-	-
Dönem Sonu Bakiyesi	81,297	119,567	227,127
Özel Karşılık (-)	12,288	46,145	181,406
<b>Bilançodaki Net Bakiyesi</b>	<b>69,009</b>	<b>73,422</b>	<b>45,721</b>

(\*) Banka'nın tahsili gecikmiş alacak portföyününün 29,530 TL tutarında ve 29,214 TL karşılık ayrılmış bölümü, LBT Varlık Yönetim A.Ş.'ye 1,950 TL bedelle satılmış olup, 9 Kasım 2009 tarihinde gerekli prosedürlerin tamamlanmasının ardından satış bedeli tahsil edilerek söz konusu tahsili gecikmiş alacaklar kayıtlardan çıkarılmıştır.

j.3) Yabancı para olarak kullanılan kredilerden kaynaklanan donuk alacaklara ilişkin bilgiler: Yoktur.

**TÜRK EKONOMİ BANKASI ANONİM ŞİRKETİ**  
**31 ARALIK 2009 TARİHİ İTİBARIYLA**  
**FİNANSAL TABLOLARA İLİŞKİN AÇIKLAMA VE DİPNOTLAR**  
(Tutarlar aksi belirtilmedikçe Bin Türk Lirası (TL) olarak ifade edilmiştir.)

**I. Bilançonun Aktif Hesaplarına İlişkin Açıklama ve Dipnotlar (devamı)**

**5. Kredilere ilişkin açıklamalar : (devamı)**

j.4) Donuk alacakların kullanıcı gruplarına göre brüt ve net tutarlarının gösterimi:

	III. Grup	IV. Grup	V. Grup
	Tahsil İmkânı Sınırlı Krediler ve Diğer Alacaklar	Tahsili Şüpheli Krediler ve Diğer Alacaklar	Zarar Niteliğindeki Krediler ve Diğer Alacaklar
<b>Cari Dönem (Net)</b>			
Gerçek ve Tüzel Kişilere Kullanılan Krediler (Brüt)	81,297	119,567	227,127
Özel Karşılık Tutarı (-)	12,288	46,145	181,406
<b>Gerçek ve Tüzel Kişilere Kullanılan Krediler (Net)</b>	<b>69,009</b>	<b>73,422</b>	<b>45,721</b>
Bankalar (Brüt)	-	-	-
Özel Karşılık Tutarı (-)	-	-	-
<b>Bankalar (Net)</b>	-	-	-
Diğer Kredi ve Alacaklar (Brüt)	-	-	-
Özel Karşılık Tutarı (-)	-	-	-
<b>Diğer Kredi ve Alacaklar (Net)</b>	-	-	-
<b>Önceki Dönem (Net)</b>			
Gerçek ve Tüzel Kişilere Kullanılan Krediler (Brüt)	40,705	45,887	114,933
Özel Karşılık Tutarı (-)	7,166	19,936	78,990
<b>Gerçek ve Tüzel Kişilere Kullanılan Krediler (Net)</b>	<b>33,539</b>	<b>25,951</b>	<b>35,943</b>
Bankalar (Brüt)	-	-	-
Özel Karşılık Tutarı (-)	-	-	-
<b>Bankalar (Net)</b>	-	-	-
Diğer Kredi ve Alacaklar (Brüt)	-	-	-
Özel Karşılık Tutarı (-)	-	-	-
<b>Diğer Kredi ve Alacaklar (Net)</b>	-	-	-

k) Zarar niteliğindeki krediler ve diğer alacaklar için tasfiye politikasının ana hatları :

1 Kasım 2006 tarih ve 26333 sayılı Resmi Gazete’de yayımlanan “Bankalarca Kredilerin ve Diğer Alacakların Niteliklerinin Belirlenmesi ve Bunlar İçin Ayrılacak Karşılıklara İlişkin Usul ve Esaslar Hakkında Yönetmelik” esaslarına göre tahsilinin mümkün olmadığına kanaat getirilen kredi ve diğer alacaklar Banka üst yönetimince alınan karar doğrultusunda Vergi Usul Kanunu gerekleri yerine getirilerek zarar niteliğinde kredi olarak sınıflanır.

l) Aktiften silme politikasına ilişkin açıklamalar :

Yürütülen takip işlemleri neticesinde tahsil kabiliyeti kalmayan donuk alacaklar, yönetim kurulu kararı çerçevesinde aktiften silinmektedir.



**TÜRK EKONOMİ BANKASI ANONİM ŞİRKETİ**  
**31 ARALIK 2009 TARİHİ İTİBARIYLA**  
**FİNANSAL TABLOLARA İLİŞKİN AÇIKLAMA VE DİPNOTLAR**  
(Tutarlar aksi belirtilmedikçe Bin Türk Lirası (TL) olarak ifade edilmiştir.)

**I. Bilançonun Aktif Hesaplarına İlişkin Açıklama ve Dipnotlar (devamı)**

**5. Kredilere ilişkin açıklamalar : (devamı)**

m) Diğer açıklama ve dipnotlar:

<b>Cari Dönem</b>	<b>Kurumsal</b>	<b>Kobi</b>	<b>Tüketici</b>	<b>Kredi Kartları</b>	<b>Diğer</b>	<b>Toplam</b>
Vadesi geçmemiş ya da değer düşüklüğüne uğramamış krediler	3,902,439	2,282,276	1,696,745	413,164	-	8,294,624
Vadesi geçmiş henüz değer düşüklüğüne uğramamış krediler	118,021	260,810	61,415	67,693	-	507,939
Değer düşüklüğüne uğramış krediler	93,901	219,835	34,416	79,839	-	427,991
<b>Toplam</b>	<b>4,114,361</b>	<b>2,762,921</b>	<b>1,792,576</b>	<b>560,696</b>	<b>-</b>	<b>9,230,554</b>
Eksi: değer düşüklüğüne uğramış krediler için ayrılan özel karşılık	29,178	122,058	33,985	54,618	-	239,839
<b>Toplam Değer Düşüklüğü Karşılığı</b>	<b>29,178</b>	<b>122,058</b>	<b>33,985</b>	<b>54,618</b>	<b>-</b>	<b>239,839</b>
<b>Bilançodaki Net Kredi Bakiyesi</b>	<b>4,085,183</b>	<b>2,640,863</b>	<b>1,758,591</b>	<b>506,078</b>	<b>-</b>	<b>8,990,715</b>

<b>Önceki Dönem</b>	<b>Kurumsal</b>	<b>Kobi</b>	<b>Tüketici</b>	<b>Kredi Kartları</b>	<b>Diğer</b>	<b>Toplam</b>
Vadesi geçmemiş ya da değer düşüklüğüne uğramamış krediler	3,788,900	2,393,823	1,062,249	408,244	-	7,653,216
Vadesi geçmiş henüz değer düşüklüğüne uğramamış krediler	141,442	422,007	160,949	77,487	-	801,885
Değer düşüklüğüne uğramış krediler	31,729	96,094	26,643	47,059	-	201,525
<b>Toplam</b>	<b>3,962,071</b>	<b>2,911,924</b>	<b>1,249,841</b>	<b>532,790</b>	<b>-</b>	<b>8,656,626</b>
Eksi: değer düşüklüğüne uğramış krediler için ayrılan özel karşılık	19,962	50,719	12,108	23,303	-	106,092
<b>Toplam Değer Düşüklüğü Karşılığı</b>	<b>19,962</b>	<b>50,719</b>	<b>12,108</b>	<b>23,303</b>	<b>-</b>	<b>106,092</b>
<b>Bilançodaki Net Kredi Bakiyesi</b>	<b>3,942,109</b>	<b>2,861,205</b>	<b>1,237,733</b>	<b>509,487</b>	<b>-</b>	<b>8,550,534</b>

**TÜRK EKONOMİ BANKASI ANONİM ŞİRKETİ**  
**31 ARALIK 2009 TARİHİ İTİBARIYLA**  
**FİNANSAL TABLOLARA İLİŞKİN AÇIKLAMA VE DİPNOTLAR**  
(Tutarlar aksi belirtilmedikçe Bin Türk Lirası (TL) olarak ifade edilmiştir.)

**I. Bilançonun Aktif Hesaplarına İlişkin Açıklama ve Dipnotlar (devamı)**

**5. Kredilere ilişkin açıklamalar : (devamı)**

m) Diğer açıklama ve dipnotlar: (devamı)

Aşağıda, sınıflar itibarıyla kredi ve diğer alacaklara ilişkin değer düşüklüğü karşılığı mutabakatına yer verilmiştir;

	<b>Kurumsal</b>	<b>Kobi</b>	<b>Tüketici</b>	<b>Kredi Kartları</b>	<b>Diğer</b>	<b>Toplam</b>
1 Ocak 2009	19,962	50,719	12,108	23,303	-	106,092
Dönem içinde aktarılanlar	18,742	93,405	33,310	65,606	-	211,063
Tahsilatlar	(9,526)	(22,066)	(6,490)	(10,020)	-	(48,102)
Silinenler (*)	-	-	(4,943)	(24,271)	-	(29,214)
<b>31 Aralık 2009 Bakiyesi</b>	<b>29,178</b>	<b>122,058</b>	<b>33,985</b>	<b>54,618</b>	-	<b>239,839</b>

	<b>Kurumsal</b>	<b>Kobi</b>	<b>Tüketici</b>	<b>Kredi Kartları</b>	<b>Diğer</b>	<b>Toplam</b>
1 Ocak 2008	44,232	16,139	8,132	4,704	-	73,207
Dönem içinde aktarılanlar	18,079	57,236	16,473	27,433	-	119,221
Tahsilatlar	(1,647)	(7,541)	(5,915)	(4,747)	-	(19,850)
Silinenler (**)	(40,702)	(15,115)	(6,582)	(4,087)	-	(66,486)
<b>31 Aralık 2008 Bakiyesi</b>	<b>19,962</b>	<b>50,719</b>	<b>12,108</b>	<b>23,303</b>	-	<b>106,092</b>

(\*) Banka'nın tahsili gecikmiş alacak portföyünün 29,530 TL tutarında ve 29,214 TL karşılık ayrılmış bölümü, LBT Varlık Yönetim A.Ş.'ye 1,950 TL bedelle satılmış olup, 9 Kasım 2009 tarihinde gerekli prosedürlerin tamamlanmasının ardından satış bedeli tahsil edilerek söz konusu tahsili gecikmiş alacaklar kayıtlardan çıkarılmıştır.

(\*\*) Banka'nın tahsili gecikmiş alacak portföyünün 76,187 TL tutarında ve 66,374 TL karşılık ayrılmış bölümü, Girişim Varlık Yönetim A.Ş.'ye 10,850 TL bedelle satılmış olup, 31 Temmuz 2008 tarihinde gerekli prosedürlerin tamamlanmasının ardından satış bedeli tahsil edilerek söz konusu tahsili gecikmiş alacaklar kayıtlardan çıkarılmıştır.

31 Aralık 2009 itibarıyla değer düşüklüğüne uğradığı belirlenen kredilere ilişkin olarak Banka'nın elinde bulundurduğu teminatların riski aşmayan bölümünün gerçeğe uygun değeri 126,343 TL'dir (2008: 70,356 TL).

**TÜRK EKONOMİ BANKASI ANONİM ŞİRKETİ**  
**31 ARALIK 2009 TARİHİ İTİBARIYLA**  
**FİNANSAL TABLOLARA İLİŞKİN AÇIKLAMA VE DİPNOTLAR**  
(Tutarlar aksi belirtilmedikçe Bin Türk Lirası (TL) olarak ifade edilmiştir.)

**I. Bilançonun Aktif Hesaplarına İlişkin Açıklama ve Dipnotlar (devamı)**

**5. Kredilere ilişkin açıklamalar : (devamı)**

m) Diğer açıklama ve dipnotlar: (devamı)

Dönem içerisinde Banka uhdesine geçen teminatlar ve kredi güvenilirliğinde artış sağlayan diğer unsurlar:

31 Aralık 2009	Kurumsal	Kobi	Tüketici	Kredi Kartları	Diğer	Toplam
İkamet, ticari veya sanayi amaçlı gayrimenkuller	11,639	7,324	1,339	-	-	20,302
Finansal varlıklar	-	-	-	-	-	-
Diğer	16	6	17	-	-	39
<b>Toplam</b>	<b>11,655</b>	<b>7,330</b>	<b>1,356</b>	<b>-</b>	<b>-</b>	<b>20,341</b>

31 Aralık 2008	Kurumsal	Kobi	Tüketici	Kredi Kartları	Diğer	Toplam
İkamet, ticari veya sanayi amaçlı gayrimenkuller	3,953	810	269	-	-	5,032
Finansal varlıklar	-	-	-	-	-	-
Diğer	16	-	-	-	-	16
<b>Toplam</b>	<b>3,969</b>	<b>810</b>	<b>269</b>	<b>-</b>	<b>-</b>	<b>5,048</b>

Finansal araç sınıfları itibarıyla, vadesi geçmiş ancak değer düşüklüğüne uğramamış finansal varlıkların yaşlandırma analizi aşağıdaki gibidir:

31 Aralık 2009	30 Günden Az	31-60 Gün	61-90 Gün	91 Günden Fazla	Toplam
Krediler ve Alacaklar					
Kurumsal Krediler	92,777	6,512	18,732	-	118,021
Kobi Kredileri	142,081	69,771	48,958	-	260,810
Tüketici Kredileri	7,825	41,900	11,690	-	61,415
Kredi Kartları	67,580	106	7	-	67,693
Diğer	-	-	-	-	-
<b>Toplam</b>	<b>310,263</b>	<b>118,289</b>	<b>79,387</b>	<b>-</b>	<b>507,939</b>

31 Aralık 2008	30 Günden Az	31-60 Gün	61-90 Gün	91 Günden Fazla	Toplam
Krediler ve Alacaklar					
Kurumsal Krediler	102,364	15,055	24,023	-	141,442
Kobi Kredileri	268,499	72,362	81,146	-	422,007
Tüketici Kredileri	98,351	51,364	11,234	-	160,949
Kredi Kartları	74,633	2,772	82	-	77,487
Diğer	-	-	-	-	-
<b>Toplam</b>	<b>543,847</b>	<b>141,553</b>	<b>116,485</b>	<b>-</b>	<b>801,885</b>

Vadesi geçmiş ancak değer düşüklüğüne uğramamış kredi ve diğer alacaklara ilişkin olarak Banka'nın 31 Aralık 2009 itibarıyla elinde bulundurduğu müşterilerin vadesi geçmiş ve geçmemiş kredilerinin toplam anapara riskine ait teminatlarının riski aşmayan bölümünün gerçeğe uygun değeri 311,296 TL'dir (2008: 517,749 TL).

Kredi ve diğer alacakların 2,311,525 TL tutarındaki kısmı değişken faizli olup (2008: 4,023,941 TL), kalan 6,491,038 TL tutarındaki kısmı sabit faizlidir (2008: 4,431,160 TL).

**TÜRK EKONOMİ BANKASI ANONİM ŞİRKETİ**  
**31 ARALIK 2009 TARİHİ İTİBARIYLA**  
**FİNANSAL TABLOLARA İLİŞKİN AÇIKLAMA VE DİPNOTLAR**  
(Tutarlar aksi belirtilmedikçe Bin Türk Lirası (TL) olarak ifade edilmiştir.)

**I. Bilançonun Aktif Hesaplarına İlişkin Açıklama ve Dipnotlar (devamı)**

**6. Vadeye kadar elde tutulacak yatırımlar:**

a.1) Teminata verilen / bloke edilen vadeye kadar elde tutulacak yatırımlar:

	Cari Dönem		Önceki Dönem	
	TP	YP	TP	YP
Hisse Senetleri	-	-	-	-
Bono, Tahvil ve Benzeri Men.Değ.	187,395	-	178,151	-
Diğer	-	-	-	-
<b>Toplam</b>	<b>187,395</b>	<b>-</b>	<b>178,151</b>	<b>-</b>

a.2) Repo işlemlerine konu olan vadeye kadar elde tutulacak yatırımlar yasal yükümlülükler:

	Cari Dönem		Önceki Dönem	
	TP	YP	TP	YP
Devlet Tahvili	560,365	-	206,829	-
Hazine Bonosu	-	-	-	-
Diğer Borçlanma Senetleri	-	-	-	-
Banka Bonoları ve Banka Garantili Bonolar	-	-	-	-
Varlığa Dayalı Menkul Kıymetler	-	-	-	-
Diğer	-	-	-	-
<b>Toplam</b>	<b>560,365</b>	<b>-</b>	<b>206,829</b>	<b>-</b>

Serbest depo olarak sınıflandırılan vadeye kadar elde tutulacak finansal varlıkların defter değeri 133,043 TL'dir (2008 – 412,791 TL).

b) Vadeye kadar elde tutulacak yatırımların yıl içindeki hareketleri :

	Cari Dönem	Önceki Dönem
Dönem Başındaki Değer	797,771	-
Parasal Varlıklarda Meydana Gelen Kur Farkları	-	-
Yıl İçindeki Alımlar (*)	97,111	797,771
Satış ve İtfa Yolu İle Elden Çıkarılanlar	-	-
Değer Azalışı Karşılığı (-)	-	-
İtfa Edilmiş Maliyet Gelirlerindeki Değişim	(14,079)	-
<b>Dönem Sonu Toplamı</b>	<b>880,803</b>	<b>797,771</b>

(\*) Yıl içindeki alımlar reeskont tutarlarını da içermektedir.

**7. İştiraklere ilişkin bilgiler (Net):**

a.1) Konsolide edilmeyen iştiraklere ilişkin açıklamalar:

Unvanı	Adres (Şehir / Ülke)	Bankanın Pay Oranı- Farklıysa Oy Oranı(%)	Diğer Ortakların Pay Oranı (%)
Bantaş Nakit ve Kıymetli Mal Taşıma ve Güvenlik Hizmetleri A.Ş.	İstanbul/Türkiye	0.1	33.3
Kredi Garanti Fonu A.Ş.(*)	Ankara/Türkiye	1.7	-

(\*) Banka, 23 Eylül 2009 tarihli Yönetim Kurulu'nda; Kredi Garanti Fonu A.Ş.'nin TOBB, KOSGEB ve bankaların temsil edildiği yenilenen sermaye yapısı çerçevesinde yapılacak sermaye artırımına 4,000 TL'ye kadar iştirak edilmesi kararını almış ve alınan bu karar doğrultusunda firmanın 11 Eylül 2009 tarihli sermaye artırımına istinaden 4,000 TL olan sermaye tahhüdünün 2,000 TL'lik kısmını 14 Ekim 2009 tarihinde ödemiştir.

**TÜRK EKONOMİ BANKASI ANONİM ŞİRKETİ**  
**31 ARALIK 2009 TARİHİ İTİBARIYLA**  
**FİNANSAL TABLOLARA İLİŞKİN AÇIKLAMA VE DİPNOTLAR**  
(Tutarlar aksi belirtilmedikçe Bin Türk Lirası (TL) olarak ifade edilmiştir.)

**I. Bilançonun Aktif Hesaplarına İlişkin Açıklama ve Dipnotlar (devamı)**

**7. İştiraklere ilişkin bilgiler (Net): (Devamı)**

- b.1) Konsolide edilen iştiraklere ilişkin açıklamalar: Yoktur (2008 – Yoktur).  
b.2) Konsolide edilen iştiraklere yapılan yatırımların değerlemesi: Yoktur (2008 – Yoktur).  
b.3) Borsaya kote konsolide edilen iştirakler: Yoktur (2008 – Yoktur).

**8. Bağlı ortaklıklara ilişkin bilgiler (Net):**

- a) Konsolide edilmeyen bağlı ortaklıklara ilişkin bilgiler: Yoktur (2008: Yoktur).  
b) Konsolide edilen bağlı ortaklıklara ilişkin bilgiler:  
b.1) Konsolide edilen bağlı ortaklıklara ilişkin bilgiler:

Unvanı	Adres (Şehir / Ülke)	Bankanın Pay Oranı- Farklıysa Oy Oranı(%)	Diğer Ortakların Pay Oranı (%)
The Economy Bank N.V.	Hollanda	100.00	-
TEB Finansal Kiralama A.Ş.	İstanbul/Türkiye	100.00	-
TEB Faktoring A.Ş.	İstanbul/Türkiye	100.00	-
TEB Yatırım Menkul Değerler A.Ş.	İstanbul/Türkiye	74.94	25.06
TEB Portföy Yönetimi A.Ş.	İstanbul/Türkiye	46.77	53.23

Yukarıdaki sıraya göre konsolide edilen bağlı ortaklıklara ilişkin açıklamalar:

Aktif Toplamı	Özkaynak	Sabit Varlık Toplamı	Faiz Gelirleri	Menkul Değer Gelirleri	Cari Dönem Kâr/Zararı	Önceki Dönem Kâr/Zararı (*)	Gerçeğe Uygun Değer
(i) 1,166,608	180,680	8,948	60,976	3,758	14,351	13,562	-
(ii) 512,396	96,657	1,621	55,509	-	37,176	12,168	-
(ii) 437,564	22,903	750	49,723	-	7,616	9,137	-
(ii) 39,265	35,667	1,865	4,141	486	8,164	5,598	-
(ii) 15,123	13,678	551	1,219	857	5,312	3,036	-

(\*) 31 Aralık 2008 tarihi itibarıyla düzenlenmiş finansal tablolardaki tutarlardır.

- (i) 31 Aralık 2009 tarihi itibarıyla yabancı para yasal finansal tablolarındaki bilanço dönem sonu kuru ile ve gelir tablosu değerlerinin ise on iki aylık ortalama kur ile çevrilmiş tutarlardır. The Economy Bank NV'nin tam konsolide ettiği Stichting Effecten Dienstverlening ve Kronenburg Vastgoed B.V adında iki bağlı ortaklığı bulunmaktadır.  
(ii) 31 Aralık 2009 tarihi itibarıyla BDDK için hazırlanan finansal tablolara göre düzenlenmiş tutarlardır.

b.2) Konsolide edilen bağlı ortaklıklara ilişkin bilgiler:

	Cari Dönem	Önceki Dönem
Dönem Başı Değeri	153,921	152,208
Dönem İçi Hareketler	-	1,713
Alışlar	-	-
Bedelsiz Edinilen Hisse Senetleri	-	1,713
Cari Yıl Payından Alınan Kar	-	-
Satışlar	-	-
Yeniden Değerleme Artışı	-	-
Değer Azalma Karşılıkları	-	-
<b>Dönem Sonu Değeri</b>	<b>153,921</b>	<b>153,921</b>
Sermaye Taahhütleri	-	-
Dönem Sonu Sermaye Katılma Payı (%)	-	-

**TÜRK EKONOMİ BANKASI ANONİM ŞİRKETİ**  
**31 ARALIK 2009 TARİHİ İTİBARIYLA**  
**FİNANSAL TABLOLARA İLİŞKİN AÇIKLAMA VE DİPNOTLAR**  
(Tutarlar aksi belirtilmedikçe Bin Türk Lirası (TL) olarak ifade edilmiştir.)

**I. Bilançonun Aktif Hesaplarına İlişkin Açıklama ve Dipnotlar (devamı)**

**8. Bağlı ortaklıklara ilişkin bilgiler (Net) (devamı):**

b.3) Konsolide edilen bağlı ortaklıklara ilişkin sektör bilgileri ve bunlara ilişkin kayıtlı tutarlar:

		Cari Dönem	Önceki Dönem
Bankalar	/ The Economy Bank N.V.	61,254	61,254
Leasing Şirketleri	/ TEB Finansal Kiralama A.Ş.	40,190	40,190
Faktoring Şirketleri	/ TEB Faktoring A.Ş.	24,037	24,037
Diğer Mali Bağlı Ort.	TEB Yatırım Men.Değ. A.Ş.	26,382	26,382
	TEB Portföy Yönetimi A.Ş.	2,058	2,058
<b>Toplam</b>		<b>153,921</b>	<b>153,921</b>

b.4) Borsaya kote konsolide edilen bağlı ortaklıklar: Yoktur (2008: Yoktur).

**9. Birlikte kontrol edilen ortaklıklara (iş ortaklıklarına) ilişkin açıklamalar:** Yoktur (2008: Yoktur).

**10. Kiralama işlemlerinden alacaklara ilişkin bilgiler (Net):** Yoktur (2008: Yoktur).

**11. Riskten korunma amaçlı türev finansal araçlara ilişkin açıklamalar:**

	Cari Dönem		Önceki Dönem	
	TP	YP	TP	YP
Gerçeğe Uygun Değer Riskinden Korunma Amaçlı	30,976	354	54,210	2,214
Nakit Akış Riskinden Korunma Amaçlı	-	-	-	-
Yurt Dışındaki Net Yatırım Riskinden Korunma Amaçlı	-	-	-	-
<b>Toplam</b>	<b>30,976</b>	<b>354</b>	<b>54,210</b>	<b>2,214</b>

**12. Maddi duran varlıklara ilişkin açıklamalar :**

	Önceki Dönem Sonu Bakiyesi		Dönem Sonu Bakiyesi		
	31 Aralık 2008	Alımlar	Satışlar	Diğer	31 Aralık 2009
<b>Maliyet:</b>					
Gayrimenkul	9,637	-	-	-	9,637
Finansal Kiralama ile Edinilen MDV Araçlar	57,581	-	(8,119)	(2)	49,460
Diğer	518	-	(126)	-	392
<b>Toplam Maliyet</b>	<b>256,317</b>	<b>43,698</b>	<b>(23,591)</b>	<b>2</b>	<b>276,426</b>
	<b>324,053</b>	<b>43,698</b>	<b>(31,836)</b>	<b>-</b>	<b>335,915</b>
	Önceki Dönem Sonu Bakiyesi		Dönem Sonu Bakiyesi		
	31 Aralık 2008	Dönem Gideri	Satışlar	Diğer	31 Aralık 2009
<b>Birikmiş Amortisman:</b>					
Gayrimenkul	(3,337)	(200)	-	-	(3,537)
Finansal Kiralama ile Edinilen MDV Araçlar	(40,109)	(6,253)	8,109	-	(38,253)
Diğer (*)	(169)	(86)	126	-	(129)
<b>Toplam Birikmiş Amortisman</b>	<b>(113,315)</b>	<b>(39,703)</b>	<b>15,070</b>	<b>(1,064)</b>	<b>(139,012)</b>
<b>Net Defter Değeri</b>	<b>167,123</b>	<b>(2,544)</b>	<b>(8,531)</b>	<b>(1,064)</b>	<b>154,984</b>

(\*) Diğer satırı içinde elden çıkarılacak gayri menkuller için yaptırılan ekspertiz raporları doğrultusunda ayrılan 2,608 TL değer düşüş karşılığı bulunmaktadır. (2008: 1,544 TL).

**TÜRK EKONOMİ BANKASI ANONİM ŞİRKETİ**  
**31 ARALIK 2009 TARİHİ İTİBARIYLA**  
**FİNANSAL TABLOLARA İLİŞKİN AÇIKLAMA VE DİPNOTLAR**  
(Tutarlar aksi belirtilmedikçe Bin Türk Lirası (TL) olarak ifade edilmiştir.)

**I. Bilançonun Aktif Hesaplarına İlişkin Açıklama ve Dipnotlar (devamı)**

**12. Maddi duran varlıklara ilişkin açıklamalar : (devamı)**

- a) Cari dönemde kaydedilmiş veya iptal edilmiş olan ve her biri veya bazıları finansal tabloların bütünü açısından önemli olmamakla birlikte toplamı finansal tabloların bütünü açısından önemli olan değer düşüklükleri için ilgili varlık grupları itibarıyla ayrılan veya iptal edilen değer azalışı tutarları ile bunlara neden olan olay ve şartlar : 31 Aralık 2009 itibarıyla elden çıkarılacak gayrimenkuller için yaptırılan ekspertiz raporları doğrultusunda 2,608 TL değer düşüklüğü karşılığı ayrılmıştır (2008: 1,544 TL).
- b) Maddi duran varlıklar üzerindeki rehin, ipotek ve varsa diğer kısıtlamalar, maddi duran varlıklar için inşaat sırasında yapılan harcamaların tutarı, maddi duran varlık alımı için verilen taahhütler : Yoktur.

**13. Maddi olmayan duran varlıklara ilişkin açıklamalar:**

	Önceki Dönem Sonu Bakiyesi 31 Aralık 2008	Alımlar	Satışlar	Diğer	Dönem Sonu Bakiyesi 31 Aralık 2009
Maliyet:					
Diğer Maddi Olmayan Duran Varlıklar	29,161	6,984	-	-	36,145
<b>Toplam Maliyet</b>	<b>29,161</b>	<b>6,984</b>	-	-	<b>36,145</b>
	Önceki Dönem Sonu Bakiyesi 31 Aralık 2008	Dönem Gideri	Satışlar	Diğer	Dönem Sonu Bakiyesi 31 Aralık 2009
Birikmiş Amortisman:					
Diğer Maddi Olmayan Duran Varlıklar	(19,304)	(5,931)	-	-	(25,235)
<b>Toplam Birikmiş Amortisman</b>	<b>(19,304)</b>	<b>(5,931)</b>	-	-	<b>(25,235)</b>
<b>Net Defter Değeri</b>	<b>9,857</b>	<b>1,053</b>	-	-	<b>10,910</b>

- a) Finansal tabloların bütünü açısından önem arz eden bir maddi olmayan duran varlık bulunması durumunda, bunun defter değeri, tanımı ve kalan amortisman süresi : Yoktur.
- b) Varsa devlet teşvikleri kapsamında edinilen ve ilk muhasebeleştirmede gerçeğe uygun değeri ile kaydedilmiş olan maddi olmayan duran varlıklara ilişkin bilgi : Yoktur.
- c) Devlet teşvikleri kapsamında edinilen ve ilk muhasebeleştirmede gerçeğe uygun değeri ile kaydedilmiş olan maddi olmayan duran varlıkların ilk kayıt tarihinden sonraki değerlemelerinin hangi yönteme göre yapıldığı : Yoktur.
- d) Kullanımında herhangi bir kısıtlama bulunan veya rehnedilen maddi olmayan duran varlıkların defter değeri : Yoktur.
- e) Maddi olmayan duran varlık edinimi için verilmiş olan taahhütlerin tutarı : Yoktur.
- f) Yeniden değerlendirme yapılan varlık türü bazında maddi olmayan duran varlıklar: Yoktur.
- g) Varsa dönem içinde gider kaydedilen araştırma geliştirme giderlerinin toplam tutarı : Yoktur.
- h) Finansal tabloları konsolide edilen ortaklıklardan dolayı ortaya çıkan pozitif veya negatif konsolidasyon şerefiyesi: Konsolide olmayan ekli finansal tablolar açısından geçerli değildir.
- i) Şerefiyeye ilişkin bilgiler: Yoktur.
- j) Şerefiyenin defter değerinin dönem başı, dönem sonu bakiyesi ve dönem içi hareketleri : Yoktur.

**TÜRK EKONOMİ BANKASI ANONİM ŞİRKETİ**  
**31 ARALIK 2009 TARİHİ İTİBARIYLA**  
**FİNANSAL TABLOLARA İLİŞKİN AÇIKLAMA VE DİPNOTLAR**  
(Tutarlar aksi belirtilmedikçe Bin Türk Lirası (TL) olarak ifade edilmiştir.)

**I. Bilançonun Aktif Hesaplarına İlişkin Açıklama ve Dipnotlar (devamı)**

**14. Yatırım Amaçlı Gayrimenkullere İlişkin Açıklamalar:** Yoktur (2008: Yoktur).

**15. Ertelemiş Vergi Varlığına İlişkin Açıklamalar:**

- a) 31 Aralık 2009 itibarıyla indirilebilir geçici farklar üzerinden hesaplanarak bilançoya yansıtılan ertelenmiş vergi varlığı 7,869 TL olup (2008 – 12,973 TL), vergi indirim ve istisnalarına ilişkin olarak hesaplanan ertelenmiş vergi varlığı yoktur.
- b) Önceki dönemlerde üzerinden ertelenmiş vergi varlığı hesaplanmamış ve bilançoya yansıtılmamış indirilebilir geçici farklar: Yoktur.
- c) Ertelemiş vergiler için ayrılan değer düşüş karşılıkları ile değer düşüş karşılıklarının iptal edilmesinden kaynaklanan ertelenmiş vergi varlığı: Yoktur.
- d) Ertelemiş vergi varlığı hareket tablosu:

	Cari Dönem	Önceki Dönem
<b>1 Ocak İtibarıyla</b>	<b>12,973</b>	<b>44,129</b>
Efektif Vergi Oranındaki Değişikliğin Etkisi	-	-
Diğer	589	-
Ertelemiş Vergi (Gideri) / Geliri	(1,587)	(30,429)
<b>Ertelemiş Vergi (Gideri)/ Geliri (Net)</b>	<b>(998)</b>	<b>(30,429)</b>
Özkaynaklar Altında Muhasebeleştirilen Ertelemiş Vergi	(4,106)	(727)
<b>Ertelemiş Vergi Varlığı</b>	<b>7,869</b>	<b>12,973</b>

**16. Satış amaçlı elde tutulan ve durdurulan faaliyetlere ilişkin duran varlıklar hakkında açıklamalar:**

Yoktur (2008: Yoktur).

**17. Diğer aktiflere ilişkin bilgiler:**

a) Diğer aktiflerin dağılımı:

	Cari Dönem	Önceki Dönem
Borçlu Geçici Takas Hesabı	112,330	113,780
Türev Finansal Varlıklar İşlem Teminatı	31,513	57,242
Finansal Yükümlülüklerle İlişkin Oluşan İşlem Maliyetleri	7,296	6,774
Peşin Ödenen Kiralar	4,483	5,118
Peşin Ödenen Sigorta Primleri	96	132
Verilen Avanslar	1	6
Diğer Peşin Ödenen Giderler	17,600	19,115
Kredi Kartı Ödemelerinden Alacaklar	162,685	96,173
Borçlu Geçici Gelen EFT Hesabı	30,668	15,851
Diğer	6,116	7,979
<b>Toplam</b>	<b>372,788</b>	<b>322,170</b>

b) Bilançonun diğer aktifler kalemi, nazım hesaplarda yer alan taahhütler hariç bilanço toplamının %10'unu aşılıyor ise bunların en az %20'sini oluşturan alt hesapların isim ve tutarları: Yoktur.



**TÜRK EKONOMİ BANKASI ANONİM ŞİRKETİ**  
**31 ARALIK 2009 TARİHİ İTİBARIYLA**  
**FİNANSAL TABLOLARA İLİŞKİN AÇIKLAMA VE DİPNOTLAR**  
(Tutarlar aksi belirtilmedikçe Bin Türk Lirası (TL) olarak ifade edilmiştir.)

**BEŞİNCİ BÖLÜM**

**II. Bilançonun Pasif Hesaplarına İlişkin Açıklama ve Dipnotlar**

**1. a) Mevduatın vade yapısına ilişkin bilgiler:**

**a.1) Cari Dönem :**

	Vadesiz	7 Gün İhbarlı	1Aya Kadar	1-3 Ay	3-6 Ay	6 Ay-1 Yıl	1 Yıl ve Üstü	Birikimli Mevduat	Toplam
Tasarruf Mevduatı	246,684	-	803,947	2,310,906	66,611	37,413	629	11,414	3,477,604
Döviz Tevdiat Hesabı	906,774	-	1,180,905	1,236,085	29,670	68,426	412	2,122	3,424,394
Yurt içinde Yer. K.	848,068	-	1,139,404	1,202,051	26,835	64,388	336	2,122	3,283,204
Yurtdışında Yer.K.	58,706	-	41,501	34,034	2,835	4,038	76	-	141,190
Resmi Kur. Mevduatı	103,715	-	1,095	1,508	-	-	194	-	106,512
Tic. Kur. Mevduatı	706,228	-	678,394	648,077	14,650	27,444	263	102	2,075,158
Diğ. Kur. Mevduatı	9,528	-	24,219	87,932	44,702	444	1	-	166,826
Kıymetli Maden DH	16,613	-	3,854	2,086	835	374	-	-	23,762
Bankalar Mevduatı	82,854	-	47,681	13,238	3,606	-	-	-	147,379
TC Merkez Bankası	-	-	-	-	-	-	-	-	-
Yurtiçi Bankalar	-	-	-	5,068	-	-	-	-	5,068
Yurtdışı Bankalar	32,381	-	47,681	8,170	3,606	-	-	-	91,838
Katılım Bankaları	50,473	-	-	-	-	-	-	-	50,473
Diğer	-	-	-	-	-	-	-	-	-
<b>Toplam</b>	<b>2,072,396</b>	<b>-</b>	<b>2,740,095</b>	<b>4,299,832</b>	<b>160,074</b>	<b>134,101</b>	<b>1,499</b>	<b>13,638</b>	<b>9,421,635</b>

**a.2) Önceki Dönem :**

	Vadesiz	7 Gün İhbarlı	1Aya Kadar	1-3 Ay	3-6 Ay	6 Ay-1 Yıl	1 Yıl ve Üstü	Birikimli Mevduat	Toplam
Tasarruf Mevduatı	129,855	-	791,513	2,499,108	20,807	33,839	187	399	3,475,708
Döviz Tevdiat Hesabı	676,896	-	1,699,056	1,080,922	105,211	29,995	3,865	80	3,596,025
Yurt içinde Yer. K.	628,688	-	1,646,870	1,041,666	98,033	22,288	1,458	80	3,439,083
Yurtdışında Yer.K.	48,208	-	52,186	39,256	7,178	7,707	2,407	-	156,942
Resmi Kur. Mevduatı	76,405	-	7,143	1,157	-	-	-	-	84,705
Tic. Kur. Mevduatı	451,838	-	763,541	344,410	26,154	98,316	-	-	1,684,259
Diğ. Kur. Mevduatı	8,648	-	10,938	137,532	75	854	-	-	158,047
Kıymetli Maden DH	8,077	-	3,628	2,237	128	721	-	-	14,791
Bankalar Mevduatı	49,472	-	187,625	15,632	3,361	-	2,122	-	258,212
TC Merkez Bankası	-	-	-	-	-	-	-	-	-
Yurtiçi Bankalar	-	-	3,012	-	-	-	2,122	-	5,134
Yurtdışı Bankalar	17,507	-	184,613	15,632	3,361	-	-	-	221,113
Katılım Bankaları	31,965	-	-	-	-	-	-	-	31,965
Diğer	-	-	-	-	-	-	-	-	-
<b>Toplam</b>	<b>1,401,191</b>	<b>-</b>	<b>3,463,444</b>	<b>4,080,998</b>	<b>155,736</b>	<b>163,725</b>	<b>6,174</b>	<b>479</b>	<b>9,271,747</b>

**b) Sigorta kapsamında bulunan tasarruf mevduatına ilişkin bilgiler:**

**b.1) Sigorta limitini aşan tutarlar:**

**i) Mevduat sigortası kapsamında bulunan ve mevduat sigortası limitini aşan tasarruf mevduatına ilişkin bilgiler :**

Tasarruf Mevduatı	Sigorta Kapsamında Bulunan(*)		Sigorta Limitini Aşan(*)	
	Cari Dönem	Önceki Dönem	Cari Dönem	Önceki Dönem
Tasarruf Mevduatı	1,265,160	1,263,272	2,130,077	2,179,589
Tasarruf Mevduatı Niteliğini Haiz DTH	379,691	366,622	1,302,510	1,587,049
Tasarruf Mevduatı Niteliğini Haiz Diğ.H.	3,372	1,496	18,838	11,571
Yurtdışı Şubelerde Bulunan Yabancı Mercilerin Sigortasına Tabi Hesaplar	-	-	-	-
Kıyı Bnk.Blg. Şubelerde Bulunan Yabancı Mercilerin Sigortasına Tabi Hesaplar	-	-	-	-
<b>Toplam</b>	<b>1,648,223</b>	<b>1,631,390</b>	<b>3,451,425</b>	<b>3,778,209</b>

(\*) BDDK'nın 1584 sayılı ve 23 Şubat 2005 tarihli yazısı uyarınca sigortaya tabi mevduat tutarına reeskontlar da dahil edilmiştir.

**TÜRK EKONOMİ BANKASI ANONİM ŞİRKETİ**  
**31 ARALIK 2009 TARİHİ İTİBARIYLA**  
**FİNANSAL TABLOLARA İLİŞKİN AÇIKLAMA VE DİPNOTLAR**  
(Tutarlar aksi belirtilmedikçe Bin Türk Lirası (TL) olarak ifade edilmiştir.)

**II. Bilançonun Pasif Hesaplarına İlişkin Açıklama ve Dipnotlar (devamı)**

b.2) Merkezi yurtdışında bulunan bankanın Türkiye'deki şubesinde bulunan tasarruf mevduatı merkezin bulunduğu ülkede sigorta kapsamında ise bu duruma ilişkin bilgi: Yoktur.

b.3) Sigorta kapsamında bulunmayan tutarlar :

i) Sigorta kapsamında bulunmayan gerçek kişilerin mevduatı:

	Cari Dönem	Önceki Dönem
Yurtdışı Şubelerde Bulunan Mevduat ve Diğer Hesaplar	64,476	58,824
Hâkim Ortaklar ile Bunların Ana, Baba, Eş ve Velayet Altındaki Çocuklarına Ait Mevduat ile Diğer Hesaplar	263,013	177,868
Yönetim veya Müdürler Kurulu Başkan ve Üyeler, Genel Müdür ve Yardımcıları ile Bunların Ana, Baba, Eş ve Velayet Altındaki Çocuklarına Ait Mevduat ile Diğer Hesaplar	10,408	11,360
26/9/2004 Tarihli ve 5237 Sayılı TCK'nın 282'nci Maddesindeki Suçtan Kaynaklanan Mal Varlığı Değerleri Kapsamına Giren Mevduat ile Diğer Hesaplar	-	-
Türkiye'de Münhasıran Kıyı Bankacılığı Faaliyeti Göstermek Üzere Kurulan Mevduat Bankalarında Bulunan Mevduat	-	-

**2. Alım satım amaçlı türev finansal borçlara ilişkin bilgiler:**

a) Alım satım amaçlı türev finansal borçlara ilişkin negatif farklar tablosu:

	Cari Dönem		Önceki Dönem	
	TP	YP	TP	YP
Vadeli İşlemler	2,623	3,014	27,087	36,285
Swap İşlemleri	20,387	1,262	65,365	4,164
Futures İşlemleri	-	14,497	-	38,655
Opsiyonlar	7,061	2,973	5,595	-
Diğer	52	-	-	-
<b>Toplam</b>	<b>30,123</b>	<b>21,746</b>	<b>98,047</b>	<b>79,104</b>

3. a) Bankalar ve diğer mali kuruluşlara ilişkin bilgiler:

	Cari Dönem		Önceki Dönem	
	TP	YP	TP	YP
T.C. Merkez Bankası Kredileri	-	-	-	-
Yurtiçi Banka ve Kuruluşlardan	41,790	102,481	64,371	109,173
Yurtdışı Banka, Kuruluş ve Fonlardan	746,204	759,140	1,628,592	642,467
<b>Toplam</b>	<b>787,994</b>	<b>861,621</b>	<b>1,692,963</b>	<b>751,640</b>

b) Alınan kredilerin vade ayırımına göre gösterilmesi:

	Cari Dönem		Önceki Dönem	
	TP	YP	TP	YP
Kısa Vadeli	784,736	670,914	1,320,054	545,087
Orta ve Uzun Vadeli	3,258	190,707	372,909	206,553
<b>Toplam</b>	<b>787,994</b>	<b>861,621</b>	<b>1,692,963</b>	<b>751,640</b>

**TÜRK EKONOMİ BANKASI ANONİM ŞİRKETİ**  
**31 ARALIK 2009 TARİHİ İTİBARIYLA**  
**FİNANSAL TABLOLARA İLİŞKİN AÇIKLAMA VE DİPNOTLAR**  
(Tutarlar aksi belirtilmedikçe Bin Türk Lirası (TL) olarak ifade edilmiştir.)

**II. Bilançonun Pasif Hesaplarına İlişkin Açıklama ve Dipnotlar (devamı)**

- c) Banka'nın yükümlülüklerinin yoğunlaştığı alanlara ilişkin ilave açıklamalar :

Banka, fonlama kaynaklarını müşteri mevduatı ve yurtdışından kullanılan krediler ile çeşitlendirmektedir. Banka'nın 31 Aralık 2009 tarihi itibarıyla yurtdışından kullanılan krediler içerisinde 2 Aralık 2009 tarihinde temin ettiği, 24 Kasım 2010 vadeli 190,000,000 Euro ve 92,000,000 Dolar tutarında sendikasyon kredisi bulunmaktadır.

Banka, şubelerinin verim dönemleri itibarıyla şube ve banka geneli bazında fon sağlayan müşteri yoğunlaşması analizi yapmakta ve yoğunlaşma yaşanan şubelerde müşterilerin tabana yaygınlaştırılması ile ilgili kısa ve uzun vadeli tedbirler almaktadır.

**Repo işlemlerinden sağlanan fonlara ilişkin bilgiler :**

	Cari Dönem		Önceki Dönem	
	TP	YP	TP	YP
<b>Yurtiçi İşlemlerden</b>	<b>1,071,971</b>	-	<b>201,621</b>	-
Mali Kurum ve Kuruluşlar	1,071,243	-	126,644	-
Diğer Kurum ve Kuruluşlar	-	-	69,106	-
Gerçek Kişiler	728	-	5,871	-
<b>Yurtdışı İşlemlerden</b>	-	-	<b>123</b>	-
Mali Kurum ve Kuruluşlar	-	-	-	-
Diğer Kurum ve Kuruluşlar	-	-	-	-
Gerçek Kişiler	-	-	123	-
<b>Toplam</b>	<b>1,071,971</b>	-	<b>201,744</b>	-

4. **Bilançonun diğer yabancı kaynaklar kalemi, bilanço dışı taahhütler hariç bilanço toplamının %10'unu aşarsa, bunların en az %20'sini oluşturan alt hesapların isim ve tutarları :** Yoktur (2008 – Yoktur).

**5. Kiralama işlemlerinden borçlara ilişkin bilgiler (Net):**

- a) Finansal kiralama sözleşmelerinde kira taksitlerinin belirlenmesinde kullanılan kriterler, yenileme ve satın alma opsiyonları ile sözleşmede yer alan kısıtlamalar hususlarında bankaya önemli yükümlülükler getiren hükümlerle ilgili genel açıklamalar:

Var olan sözleşmelerde kira taksitleri kiralanan menkullerin kullanım ömürlerine, proje içinde kullanılma sürelerine ve VUK'ta belirlenen esaslara göre tespit edilmektedir.

- b) Sözleşme değişikliklerine ve bu değişikliklerin bankaya getirdiği yeni yükümlülüklerle ilişkin detaylı açıklama: Yoktur.

- c) Finansal kiralama işlemlerinden doğan yükümlülüklerle ilişkin açıklamalar:

	Cari Dönem		Önceki Dönem	
	Brüt	Net	Brüt	Net
1 Yıdan Az	25	16	99	87
1-4 Yıl Arası	17	14	42	30
4 Yıdan Fazla	-	-	-	-
<b>Toplam</b>	<b>42</b>	<b>30</b>	<b>141</b>	<b>117</b>

**TÜRK EKONOMİ BANKASI ANONİM ŞİRKETİ**  
**31 ARALIK 2009 TARİHİ İTİBARIYLA**  
**FİNANSAL TABLOLARA İLİŞKİN AÇIKLAMA VE DİPNOTLAR**  
(Tutarlar aksi belirtilmedikçe Bin Türk Lirası (TL) olarak ifade edilmiştir.)

**II. Bilançonun Pasif Hesaplarına İlişkin Açıklama ve Dipnotlar (devamı)**

**5. Kiralama işlemlerinden borçlara ilişkin bilgiler (Net): (devamı)**

d) Faaliyet kiralamasına ilişkin açıklamalar:

Banka'nın Genel Müdürlük-İstanbul ve İzmir-Ege Kurumsal şube binası dışında tüm şube binaları faaliyet kiralaması yoluyla kiralanmıştır. 31 Aralık 2009 tarihinde sona eren dönemde 74,743 TL (2008 – 65,351 TL) tutarında faaliyet kiralaması gideri kar-zarar hesaplarına intikal ettirilmiştir. Söz konusu faaliyet kiralamalarının süreleri 1 ila 10 yıl arasında değişmekte olup, belirli bir ihbar süresine bağlı olarak feshedilebilir niteliktedir.

e) Satış ve geri kiralama işlemlerinde kiracı ve kiralayan, sözleşme koşulları ve sözleşmenin özellikli maddelerine ilişkin açıklamalar : Yoktur.

**6. Riskten korunma amaçlı türev finansal borçlara ilişkin bilgiler:**

	Cari Dönem		Önceki Dönem	
	TP	YP	TP	YP
Gerçeğe Uygun Değer Riskinden Korunma Amaçlı (*)	73,493	-	67,611	-
Nakit Akış Riskinden Korunma Amaçlı	-	-	-	-
Yurt Dışındaki Net Yatırım Riskinden Korunma Amaçlı	-	-	-	-
<b>Toplam</b>	<b>73,493</b>	<b>-</b>	<b>67,611</b>	<b>-</b>

(\*) Riskten korunma aracı swaplardan oluşmaktadır.

**7. Karşılıklara ilişkin açıklamalar :**

a) Genel karşılıklara ilişkin bilgiler:

	Cari Dönem	Önceki Dönem
Genel Karşılıklar		
I. Grup Kredi ve Alacaklar İçin Ayrılanlar	56,570	52,247
II. Grup Kredi ve Alacaklar İçin Ayrılanlar	9,225	14,558
Gayrinakdi Krediler İçin Ayrılanlar	8,833	7,893
Diğer	-	-
<b>Toplam</b>	<b>74,628</b>	<b>74,698</b>

b) Dövizde endeksli krediler ve finansal kiralama alacakları anapara kur azalış karşılıkları: Dövizde endeksli krediler kur farkı karşılıkları 26,976 TL (2008 – 16,269 TL) olup, bilançoda krediler kaleminden netleştirilmiştir.

c) Tazmin edilmemiş ve nakde dönüşmemiş gayrinakdi krediler için ayrılan özel karşılık tutarı 10,617 TL'dir (2008 – 1,611 TL).

d) İzin, kıdem tazminatlarına ilişkin yükümlülükler:

Banka çalışan hakları karşılığını 19 Sayılı Türkiye Muhasebe Standartları'nda belirtilen aktüeryal değerlendirme yöntemini kullanarak hesaplayıp finansal tablolarına yansıtmıştır.

Banka, 31 Aralık 2009 tarihi itibarıyla 8,575 TL (2008 – 7,784 TL) toplam izin yükümlülüğünü finansal tablolarında diğer karşılıklar kalemi içinde göstermiştir.

**TÜRK EKONOMİ BANKASI ANONİM ŞİRKETİ**  
**31 ARALIK 2009 TARİHİ İTİBARIYLA**  
**FİNANSAL TABLOLARA İLİŞKİN AÇIKLAMA VE DİPNOTLAR**  
(Tutarlar aksi belirtilmedikçe Bin Türk Lirası (TL) olarak ifade edilmiştir.)

**II. Bilançonun Pasif Hesaplarına İlişkin Açıklama ve Dipnotlar (devamı)**

**7. Karşılıklara ilişkin açıklamalar : (devamı)**

d.1) Kıdem tazminatı hareket tablosu

	Cari Dönem	Önceki Dönem
1 Ocak itibarıyla	13,133	10,588
Hizmet gideri	2,542	2,088
Faiz gideri	1,515	1,125
Ödeme ve faydaların kısılması	1,473	273
Aktüeryal (kazanç)/kayıp	2,115	(149)
Dönem içinde ödenen	(3,222)	(792)
<b>Toplam</b>	<b>17,556</b>	<b>13,133</b>

e) Diğer karşılıklara ilişkin bilgiler:

e.1) Muhtemel riskler için ayrılan serbest karşılıklara ilişkin bilgiler: Yoktur (2008: Yoktur).

e.2) Diğer karşılıkların, karşılıklar toplamının %10'unu aşması halinde aşım sebepleri olan alt hesapların isim ve tutarları:

	Cari Dönem	Önceki Dönem
Çalışan Hakları Yükümlülüğü Karşılığı	8,575	7,784
Kredi Kartları ve Bankacılık Hizmetlerine İlişkin Promosyon		
Uygulama Karşılığı	4,163	3,648
Diğer (*)	27,150	36,715
<b>Toplam</b>	<b>39,888</b>	<b>48,147</b>

(\*) Banka'nın personeline ödeyeceği ikramiyelere yönelik olarak muhasebeleştirildiği 16,533 TL (2008: 20,393 TL) tutarında karşılıklar ile tazmin edilmiş ve nakde dönüşmemiş gayrinakdi krediler için ayrılan 10,617 TL (2008: 1,611 TL) tutarında özel karşılıklar bulunmaktadır.

f) Emeklilik haklarından doğan yükümlülükler:

f.1) Sosyal Güvenlik Kurumu'na istinaden kurulan sandıklar için yükümlülükler : Yoktur (2008 – Yoktur).

f.2) Banka çalışanları için emeklilik sonrası hak sağlayan her çeşit vakıf, sandık gibi örgütlenmelerin yükümlülükleri : Yoktur (2008 – Yoktur).

**8. Vergi borcuna ilişkin açıklamalar:**

a) Cari vergi borcuna ilişkin açıklamalar:

a.1) Kurumlar vergisi:

	Cari Dönem	Önceki Dönem
Kurumlar Vergisi Karşılığı	2,545	-

a.2) Ödenecek vergilere ilişkin bilgiler :

	Cari Dönem	Önceki Dönem
Menkul Sermaye İradı Vergisi	8,754	17,633
Gayrimenkul Sermaye İradı Vergisi	920	884
BSMV	9,696	15,664
Kambiyo Muameleleri Vergisi	10	8
Ödenecek Katma Değer Vergisi	605	667
Diğer(*)	6,529	6,925
<b>Toplam</b>	<b>26,514</b>	<b>41,781</b>

(\*) Diğer kaleminin 5,597 TL (2008 – 5,963 TL) tutarındaki kısmı ücretlerden kesilen gelir vergisi, 713 TL (2008 - 433 TL) tutarındaki kısmı da ödenecek damga vergilerinden oluşmaktadır.

**TÜRK EKONOMİ BANKASI ANONİM ŞİRKETİ**  
**31 ARALIK 2009 TARİHİ İTİBARIYLA**  
**FİNANSAL TABLOLARA İLİŞKİN AÇIKLAMA VE DİPNOTLAR**  
(Tutarlar aksi belirtilmedikçe Bin Türk Lirası (TL) olarak ifade edilmiştir.)

**II. Bilançonun Pasif Hesaplarına İlişkin Açıklama ve Dipnotlar (devamı)**

**8. Vergi borcuna ilişkin açıklamalar: (devamı)**

b) Primlere ilişkin bilgiler :

	Cari Dönem	Önceki Dönem
Sosyal Sigorta Primleri-Personel	2,417	2,474
Sosyal Sigorta Primleri-İşveren	2,572	2,632
Banka Sosyal Yardım Sandığı Primleri-Personel	-	-
Banka Sosyal Yardım Sandığı Primleri-İşveren	-	-
Emekli Sandığı Aidatı ve Karşılıkları-Personel	-	-
Emekli Sandığı Aidatı ve Karşılıkları-İşveren	-	-
İşsizlik Sigortası-Personel	169	173
İşsizlik Sigortası-İşveren	338	344
Diğer	-	-
<b>Toplam</b>	<b>5,496</b>	<b>5,623</b>

c) Bulunması halinde ertelenmiş vergi borcuna ilişkin açıklamalar: Yoktur (2008 – Yoktur).

**9. Satış amaçlı elde tutulan ve durdurulan faaliyetlere ilişkin duran varlık borçları hakkında bilgiler:**  
Yoktur (2008 – Yoktur).

**10. Bankanın kullandığı sermaye benzeri kredilerin sayısı, vadesi, faiz oranı, kredinin temin edildiği kuruluş ve varsa, hisse senedine dönüştürme opsiyonuna ilişkin detaylı açıklamalar:**

Banka, 17 Temmuz 2002 tarihinde, International Finance Corporation (IFC) ile 15 Milyon USD tutarında sermaye benzeri kredi anlaşması imzalamıştır. Kredinin vadesi 15 Ekim 2011, faiz oranı Libor+%2.85'tir. Anasözleşmede yer alan hükümler gereği ilgili sermaye benzeri krediden 3 Milyon USD tutarında anapara geri ödemesi 15 Ekim 2009 tarihinde yapılmıştır.

Banka ayrıca 27 Haziran 2005 tarihinde IFC ile 50 milyon USD tutarında sermaye benzeri kredi anlaşması imzalamıştır. Kredinin vadesi 15 Temmuz 2015, faiz oranı Libor+%3.18'dir.

Banka, Economy Luxembourg S.A ile 27 Ekim 2006 tarihinde 110 milyon Euro tutarında sermaye benzeri kredi anlaşması imzalamıştır. Kredinin vadesi 31 Ekim 2016, faiz oranı sabit olup oranı %6.10'dur.

Banka, 31 Temmuz 2007 tarihi itibarıyla 100 Milyon USD tutarında borçlanma senedini yurtdışında ihraç etmek suretiyle Birincil Sermaye Benzeri Borçlanma temin etmiştir. Söz konusu ihraç edilen senedin yatırımcısı International Finance Corporation (IFC) olup, elde edilen borçlanma vadesiz, 6 ayda bir faiz ödemeli ve faiz oranı 31 Temmuz 2017 tarihine kadar Libor + %3.5'dir. Bu tarihten sonra ihraç bedelinin geri ödenmemesi durumunda faiz oranı Libor + %5.25 olarak revize edilecektir.

Yukarıda bahsedilen her dört sermaye benzeri kredi, BDDK'nın "kredi sermaye" tanımları paralelinde kullanılmış olup, Banka'ya uzun vadeli kaynak yaratmanın yanı sıra, Banka'nın sermaye yeterlilik rasyosunu da pozitif yönde etkilemektedir.

**TÜRK EKONOMİ BANKASI ANONİM ŞİRKETİ**  
**31 ARALIK 2009 TARİHİ İTİBARIYLA**  
**FİNANSAL TABLOLARA İLİŞKİN AÇIKLAMA VE DİPNOTLAR**  
(Tutarlar aksi belirtilmedikçe Bin Türk Lirası (TL) olarak ifade edilmiştir.)

**II. Bilançonun Pasif Hesaplarına İlişkin Açıklama ve Dipnotlar (devamı)**

**10. Bankanın kullandığı sermaye benzeri kredilerin sayısı, vadesi, faiz oranı, kredinin temin edildiği kuruluş ve varsa, hisse senedine dönüştürme opsiyonuna ilişkin detaylı açıklamalar: (devamı)**

a) Sermaye benzeri kredilere ilişkin bilgiler:

	Cari Dönem		Önceki Dönem	
	TP	YP	TP	YP
Yurtiçi Bankalardan	-	-	-	-
Yurtiçi Diğer Kuruluşlardan	-	-	-	-
Yurtdışı Bankalardan	-	-	-	-
Yurtdışı Diğer Kuruluşlardan	-	483,474	-	495,055
<b>Toplam</b>	-	<b>483,474</b>	-	<b>495,055</b>

**11. Özkaynaklara ilişkin bilgiler:**

a) Ödenmiş sermayenin gösterimi :

	Cari Dönem	Önceki Dönem
Hisse Senedi Karşılığı	1,100,000	1,100,000
İmtiyazlı Hisse Senedi Karşılığı	-	-

b) Ödenmiş sermaye tutarı, bankada kayıtlı sermaye sisteminin uygulanıp uygulanmadığı hususunun açıklanması ve bu sistem uygulanıyor ise kayıtlı sermaye tavanı :

Sermaye Sistemi	Ödenmiş Sermaye	Tavan
Kayıtlı Sermaye Sistemi	1,100,000	1,400,000

c) Cari dönem içinde yapılan sermaye artırımları ve kaynakları ile artırılan sermaye payına ilişkin diğer bilgiler : Yoktur.

d) Cari dönem içinde sermaye yedeklerinden sermayeye ilave edilen kısma ilişkin bilgiler : Yoktur.

e) Son mali yılın ve onu takip eden ara dönemin sonuna kadar olan sermaye taahhütleri, bu taahhütlerin genel amacı ve bu taahhütler için gerekli tahmini kaynaklar : Yoktur.

**TÜRK EKONOMİ BANKASI ANONİM ŞİRKETİ**  
**31 ARALIK 2009 TARİHİ İTİBARIYLA**  
**FİNANSAL TABLOLARA İLİŞKİN AÇIKLAMA VE DİPNOTLAR**  
(Tutarlar aksi belirtilmedikçe Bin Türk Lirası (TL) olarak ifade edilmiştir.)

**II. Bilançonun Pasif Hesaplarına İlişkin Açıklama ve Dipnotlar (devamı)**

**11. Özkaynaklara ilişkin bilgiler: (devamı)**

- f) Banka'nın gelirleri, kârlılığı ve likiditesine ilişkin geçmiş dönem göstergeleri ile bu göstergelerdeki belirsizlikler dikkate alınarak yapılacak öngörülerin, bankanın özkaynakları üzerindeki tahmini etkileri:

Banka'nın geçmiş dönem gelirleri, kârlılığı ve likiditesi Bütçe ve Mali Kontrol Grubu tarafından yakından takip edilmekte ve Yönetim Kurulu'na, Aktif-Pasif Komitesi'ne ve Risk Yönetimi'ne raporlanmaktadır. Bankanın bu göstergelerini etkileyen faiz, kur ve vade değişimlerinin olası etkileri ise statik ve dinamik senaryo analizleri ile tahmin edilmeye çalışılmaktadır. Varlık ve yükümlülüklerin bugünkü değerlerinin farkı olarak tanımlanan özkaynağın piyasa değeri ve değişimleri ölçümlenmektedir. Net faiz geliri simulasyonları ve senaryo analizleri ile Banka'nın gelecekteki faiz gelirleri tahmin edilmeye çalışılmaktadır.

- g) Sermayeyi temsil eden hisse senetlerine tanınan imtiyazlara ilişkin özet bilgiler :

Vergi sonrası net karın birinci kanuni yedek akçeler ve birinci kar payı ayrıldıktan sonra kalan kısmından Banka'nın 30 (otuz) Türk Liralık (tam TL) 60,000 (altmışbin) hisseye isabet eden bölümünün %7'si (yüzde yedisi) kurucu intifa senedi sahiplerine dağıtılır.

- h) Menkul değerler değer artış fonuna ilişkin açıklamalar :

	Cari Dönem		Önceki Dönem	
	TP	YP	TP	YP
İştirakler, Bağlı Ortaklıklar ve Birlikte Kontrol Edilen Ortaklıklardan (İş Ortaklıkları)	-	-	-	-
Değerleme Farkı	16,824	4,724	8,274	(2,392)
Kur Farkı	-	-	-	-
<b>Toplam</b>	<b>16,824</b>	<b>4,724</b>	<b>8,274</b>	<b>(2,392)</b>

	Cari Dönem	Önceki Dönem
	Menkul Değerler Değer Artış Fonunun Yabancı P. Menkul Değerlere Ait Olan Bölümü	4,724
Yukarıdaki Tutarın Yabancı Para İştirakler, Bağlı Ortaklıklar, Vadeye Kadar Elde Tutulacak Menkul Değer Niteliğindeki Hisse Senetlerine İlişkin Kur Artışlarını İçeren Kısmı	-	-
<b>Toplam</b>	<b>4,724</b>	<b>(2,392)</b>

**Yasal yedeklere ilişkin bilgiler :**

	Cari Dönem	Önceki Dönem
I. Tertip Kanuni Yedek Akçe	29,423	21,214
II. Tertip Kanuni Yedek Akçe	5,536	5,536
Özel Kanunlar Gereği Ayrılan Yedek Akçeler	-	-
<b>Toplam</b>	<b>34,959</b>	<b>26,750</b>



**TÜRK EKONOMİ BANKASI ANONİM ŞİRKETİ**  
**31 ARALIK 2009 TARİHİ İTİBARIYLA**  
**FİNANSAL TABLOLARA İLİŞKİN AÇIKLAMA VE DİPNOTLAR**  
(Tutarlar aksi belirtilmedikçe Bin Türk Lirası (TL) olarak ifade edilmiştir.)

**II. Bilançonun Pasif Hesaplarına İlişkin Açıklama ve Dipnotlar (devamı)**

**11. Özkaynaklara ilişkin bilgiler: (devamı)**

**Olağanüstü yedeklere ilişkin bilgiler :**

	Cari Dönem	Önceki Dönem
Genel Kurul Kararı Uyarınca Ayrılan Yedek Akçe	279,694	123,705
Dağıtılmamış Kârlar	-	-
Birikmiş Zararlar	-	-
Yabancı Para Sermaye Kur Farkı	-	-
<b>Toplam</b>	<b>279,694</b>	<b>123,705</b>

**Özkaynak ile ilgili diğer bilgiler:**

Menkul değerler değerlendirme farklarının dönem içindeki hareketi aşağıdaki gibidir:

	Cari Dönem	Önceki Dönem
1 Ocak itibarıyla	5,882	2,214
Satılmaya hazır yatırımlar olarak sınıflandırılan yatırımların gelir tablosu ile ilişkilendirilmeyen değer artışları	74,783	(2,820)
Satılmaya hazır yatırımlar olarak sınıflandırılan yatırımların elden çıkarılması sonucu özkaynaktan kar/zarara aktarılan kazançlar	-	-
Satılmaya hazır yatırımlar olarak sınıflandırılan yatırımların elden çıkarılması ya da değer düşüklüğü sonucu özkaynaktan kar/zarara aktarılan kayıplar	(55,011)	7,215
Satılmaya hazır yatırımlar olarak sınıflandırılan yatırımlardan elde edilen kazançların vergi etkisi	(4,106)	(727)
Nakit akış riskine karşı koruma işlemi kazançları / (kayıpları)	-	-
Gelir tablosuna sınıflandırılan nakit akış riskine karşı koruma işlemi kazançları / (kayıpları)	-	-
Nakit akış riskine karşı koruma işlemi kazançlarının vergi etkisi	-	-
<b>Dönem sonu</b>	<b>21,548</b>	<b>5,882</b>

**12. Azınlık paylarına ilişkin açıklamalar: Yoktur (2008 – Yoktur).**

**TÜRK EKONOMİ BANKASI ANONİM ŞİRKETİ**  
**31 ARALIK 2009 TARİHİ İTİBARIYLA**  
**FİNANSAL TABLOLARA İLİŞKİN AÇIKLAMA VE DİPNOTLAR**  
(Tutarlar aksi belirtilmedikçe Bin Türk Lirası (TL) olarak ifade edilmiştir.)

**BEŞİNCİ BÖLÜM**

**III. Nazım Hesaplara İlişkin Açıklama ve Dipnotlar**

**1. Nazım hesaplarda yer alan yükümlülüklerle ilişkin açıklama:**

- a) Gayri kabili rücu nitelikteki kredi taahhütlerinin türü ve miktarı : Kredi kartı harcama limiti taahhütleri, 31 Aralık 2009 ve 31 Aralık 2008 tarihleri itibarıyla sırasıyla 956,344 TL ve 759,651 TL; çekler için ödeme taahhütleri 650,733 TL ve 560,682 TL'dir.
- b) Aşağıdakiler dahil nazım hesap kalemlerinden kaynaklanan muhtemel zararların ve taahhütlerin yapısı ve tutarı:

Banka bankacılık faaliyetleri kapsamında çeşitli taahhütler altına girmekte olup, bunlar kullandırma garantili kredi taahhütleri, teminat mektupları, kabul kredileri ve akreditiflerden oluşmaktadır.

- b.1) Garantiler, banka aval ve kabulleri ve mali garanti yerine geçen teminatlar ve diğer akreditifler dahil gayrinakdi krediler :

Banka'nın 31 Aralık 2009 tarihi itibarıyla toplam 2,678,395 TL (2008 - 2,517,674 TL) tutarında teminat mektubu, 39,205 TL (2008 - 51,320 TL) tutarında aval ve kabul kredileri ve 503,408 TL (2008 - 530,963 TL) tutarında akreditifler sebebiyle garanti ve kefaletleri bulunmaktadır.

- b.2) Kesin teminatlar, geçici teminatlar, kefaletler ve benzeri işlemler: Banka'nın 31 Aralık 2009 tarihi itibarıyla toplam 207,612 TL (2008 - 217,433 TL) tutarında diğer garanti ve kefaletleri bulunmaktadır.

- c) c.1) Gayrinakdi kredilerin toplam tutarı:

	Cari Dönem	Önceki Dönem
Nakit Kredi Teminine Yönelik Olarak Açılan Gayrinakdi Krediler	206,485	270,536
Bir Yıl veya Daha Az Süreli Asıl Vadeli	39,899	66,824
Bir Yıldan Daha Uzun Süreli Asıl Vadeli	166,586	203,712
Diğer Gayrinakdi Krediler	3,222,135	3,046,854
<b>Toplam</b>	<b>3,428,620</b>	<b>3,317,390</b>

- c.2) Gayrinakdi krediler hesabı içinde sektör bazında risk yoğunlaşması hakkında bilgi:

	Cari Dönem				Önceki Dönem			
	TP	(%)	YP	(%)	TP	(%)	YP	(%)
Tarım	22,109	1.44	9,734	0.51	19,275	1.43	13,767	0.70
Çiftçilik ve Hayvancılık	16,422	1.07	8,966	0.47	15,739	1.16	7,073	0.36
Ormancılık	5,180	0.34	768	0.04	3,046	0.23	6,694	0.34
Balıkçılık	507	0.03	-	-	490	0.04	-	-
Sanayi	830,539	54.19	961,807	50.73	702,891	52.11	1,101,905	55.97
Madencilik ve Taşocakçılığı	43,566	2.85	24,103	1.27	45,075	3.34	26,225	1.33
İmalat Sanayi	767,155	50.05	921,658	48.61	639,680	47.43	1,049,346	53.30
Elektrik, Gaz, Su	19,818	1.29	16,046	0.85	18,136	1.34	26,334	1.34
İnşaat	328,665	21.44	267,409	14.10	251,617	18.66	299,778	15.23
Hizmetler	331,611	21.64	272,719	14.39	358,133	26.55	237,741	12.08
Toptan ve Perakende Ticaret	99,329	6.48	22,991	1.21	185,268	13.73	83,713	4.26
Otel ve Lokanta Hizmetleri	7,139	0.47	3,209	0.17	7,076	0.52	2,864	0.15
Ulaştırma ve Haberleşme	77,468	5.05	177,007	9.34	46,903	3.48	73,506	3.73
Mali Kuruluşlar	39,790	2.60	17,756	0.94	36,919	2.74	33,599	1.71
Gayrimenkul ve Kiralama Hiz.	25,949	1.69	22,953	1.21	25,518	1.89	21,086	1.07
Serbest Meslek Hizmetleri	47,328	3.09	10,290	0.54	31,177	2.31	9,334	0.47
Eğitim Hizmetleri	564	0.04	579	0.03	614	0.05	572	0.03
Sağlık ve Sosyal Hizmetler	34,044	2.22	17,934	0.95	24,658	1.83	13,067	0.66
Diğer	19,777	1.29	384,250	20.27	16,854	1.25	315,429	16.02
<b>Toplam</b>	<b>1,532,701</b>	<b>100.00</b>	<b>1,895,919</b>	<b>100.00</b>	<b>1,348,770</b>	<b>100.00</b>	<b>1,968,620</b>	<b>100.00</b>

**TÜRK EKONOMİ BANKASI ANONİM ŞİRKETİ**  
**31 ARALIK 2009 TARİHİ İTİBARIYLA**  
**FİNANSAL TABLOLARA İLİŞKİN AÇIKLAMA VE DİPNOTLAR**  
(Tutarlar aksi belirtilmedikçe Bin Türk Lirası (TL) olarak ifade edilmiştir.)

**III. Nazım Hesaplara İlişkin Açıklama ve Dipnotlar (devamı)**

**1. Nazım hesaplarda yer alan yükümlülüklerle ilişkin açıklama: (devamı)**

c.3) I ve II'nci grupta sınıflandırılan gayrinakdi kredilere ilişkin bilgiler :

Gayrinakdi Krediler	I inci Grup		II nci Grup	
	TP	YP	TP	YP
Teminat Mektupları	1,394,572	1,251,470	20,556	11,797
Aval ve Kabul Kredileri	171	39,034	-	-
Akreditifler	233	502,483	106	586
Cirolar	-	-	-	-
Menk. Değer İh.Sat.Alma Gar.	-	-	-	-
Faktoring Garantilerinden	-	-	-	-
Diğer Garanti Ve Kefaletler	116,943	88,975	120	1,574
<b>Toplam</b>	<b>1,511,919</b>	<b>1,881,962</b>	<b>20,782</b>	<b>13,957</b>

Banka, 18,361 TL (2008: 9,711 TL) tutarındaki nakde dönüşmemiş gayrinakdi kredileri için 10,617 TL (2008: 1,611 TL) karşılık hesaplayarak finansal tablolarına yansıtmıştır.

**2. Türev işlemlere ilişkin bilgiler :**

	Amaçlarına Göre Türev İşlemler			
	Alım Satım Amaçlı İşlemler		Riskten Korunma Amaçlı İşlemler	
	Cari Dönem	Önceki Dönem	Cari Dönem	Önceki Dönem
<b>Alım Satım Amaçlı İşlemlerin Türleri</b>				
Döviz ile İlgili Türev İşlemler (I):	6,190,071	6,664,840	-	-
Vadeli Döviz Alım Satım İşlemleri	1,587,632	2,735,646	-	-
Swap Para Alım Satım İşlemleri	1,826,664	2,787,162	-	-
Futures Para İşlemleri	483,173	453,114	-	-
Para Alım Satım Opsiyonları	2,292,602	688,918	-	-
Faiz ile İlgili Türev İşlemler (II) :	339,655	102,076	-	-
Vadeli Faiz Sözleşmesi Alım Satım İşlemleri	-	-	-	-
Swap Faiz Alım Satım İşlemleri	303,000	102,076	-	-
Faiz Alım Satım Opsiyonları	36,655	-	-	-
Futures Faiz Alım Satım İşlemleri	-	-	-	-
Menkul Değerler Alım Satım Opsiyonu (III)	-	-	-	-
Diğer Alım-Satım Amaçlı Türev İşlemler (IV)	-	-	-	-
<b>A. Toplam Alım Satım Amaçlı Türev İşlemler (I+II+III+IV)</b>	<b>6,529,726</b>	<b>6,766,916</b>	<b>-</b>	<b>-</b>
<b>Riskten Korunma Amaçlı Türev İşlem Türleri</b>				
Rayiç Değer Değişikliği Riskinden Korunma Amaçlı	-	-	761,499	1,002,465
Nakit Akış Riskinden Korunma Amaçlı	-	-	-	-
YP Üzerinden Yapılan İştirak Yatırımları Riskinden Korunma Amaçlı	-	-	-	-
<b>B. Toplam Riskten Korunma Amaçlı Türev İşlemler</b>	<b>-</b>	<b>-</b>	<b>761,499</b>	<b>1,002,465</b>
<b>Türev İşlemler Toplamı (A+B)</b>	<b>6,529,726</b>	<b>6,766,916</b>	<b>761,499</b>	<b>1,002,465</b>

Vadeli işlem ve opsiyon sözleşmeleri ile ilgili olarak; ayrı ayrı vadeli işlem ve opsiyon sözleşmesi cinsi bazında, ilgili miktarlar da belirtilmek suretiyle sözleşmelerin cinsi, yapılış amacı, riskin niteliği, risk yönetim stratejisi, riske karşı korunma ilişkisi, bankanın mali durumuna muhtemel etkileri, nakit akımının zamanı, önceden gerçekleşeceği tahmin edilen ve bu tahmine dayanılarak muhasebeleştirilen, ancak gerçekleşmeyeceği anlaşılan işlemlerin gerçekleşmemesinin nedenleri, sözleşmeler nedeniyle cari dönemde gelir tablosu ile ilişkilendirilmeyen gelir ve giderler hakkında bilgiler :

Yapılan alım satım amaçlı vadeli döviz alım-satımları ve swap işlemleri sözleşmeleri faiz ve kur farkı değişikliklerinden korunma amacına yöneliktir ve TMS uyarınca riskten korunma aracı olarak değerlendirilememekte ve banka tarafından alım satım amaçlı işlemler olarak rayiç değerleri ile izlenmektedir.

**TÜRK EKONOMİ BANKASI ANONİM ŞİRKETİ**  
**31 ARALIK 2009 TARİHİ İTİBARIYLA**  
**FİNANSAL TABLOLARA İLİŞKİN AÇIKLAMA VE DİPNOTLAR**  
(Tutarlar aksi belirtilmedikçe Bin Türk Lirası (TL) olarak ifade edilmiştir.)

**III. Nazım Hesaplara İlişkin Açıklama ve Dipnotlar (devamı)**

**2. Türev işlemlere ilişkin bilgiler : (devamı)**

Banka; piyasalardaki faiz değişimlerinden etkilenmemek amacı ile elinde bulundurduğu swap portföyünün 761,499 TL'lik kısmını (2008: 1,002,465 TL) kredilerinden oluşturduğu portföyü ile eşleyerek 1 Temmuz 2008 tarihinden itibaren gerçeğe uygun değer riskinden korunma muhasebesine geçmiştir.

Banka'nın 31 Aralık 2009 ve 31 Aralık 2008 itibarıyla, alım satım amaçlı vadeli döviz, para ve faiz swap işlemlerinin dökümü döviz cinsi bazında ve TL cinsinden karşılıkları aşağıdaki gibidir:

	Vadeli Alım	Vadeli Satım	Swap Alım	Swap Satım	Opsiyon Alım	Opsiyon Satım	Futures Alım	Futures Satım
Cari Dönem								
TL	355,035	184,013	251,511	609,694	476,856	485,796	-	-
USD	150,296	425,389	251,233	317,579	324,390	322,206	234,791	-
EURO	274,995	147,342	466,787	91,600	245,423	230,800	-	-
DİĞER	26,918	23,644	98,503	42,757	132,380	111,406	-	248,382
<b>Toplam</b>	<b>807,244</b>	<b>780,388</b>	<b>1,068,034</b>	<b>1,061,630</b>	<b>1,179,049</b>	<b>1,150,208</b>	<b>234,791</b>	<b>248,382</b>
Önceki Dönem								
TL	261,915	224,012	889,289	152,046	162,923	178,007	-	-
USD	555,403	623,661	324,449	1,149,490	83,155	86,107	208,133	-
EURO	506,633	488,422	125,112	108,260	99,690	79,036	-	-
DİĞER	42,103	33,497	85,710	54,882	-	-	-	244,981
<b>Toplam</b>	<b>1,366,054</b>	<b>1,369,592</b>	<b>1,424,560</b>	<b>1,464,678</b>	<b>345,768</b>	<b>343,150</b>	<b>208,133</b>	<b>244,981</b>

31 Aralık 2009 tarihi itibarıyla, nakit akış riskinden korunma amaçlı işlemler bulunmamaktadır (2008: Yoktur).

31 Aralık 2009 tarihi itibarıyla, net yatırım riskinden korunma amaçlı işlemler bulunmamaktadır (2008: Yoktur).

**TÜRK EKONOMİ BANKASI ANONİM ŞİRKETİ**  
**31 ARALIK 2009 TARİHİ İTİBARIYLA**  
**FİNANSAL TABLOLARA İLİŞKİN AÇIKLAMA VE DİPNOTLAR**  
(Tutarlar aksi belirtilmedikçe Bin Türk Lirası (TL) olarak ifade edilmiştir.)

**III. Nazım Hesaplara İlişkin Açıklama ve Dipnotlar (devamı)**

**3. Koşullu borçlar ve varlıklara ilişkin açıklamalar :**

- a.1) Bankanın birlikte kontrol edilen ortaklığıyla (iş ortaklıkları) ilgili şarta bağlı hususlar ve diğer girişimcilerle birlikte şarta bağlı yükümlülüklerdeki payı : Yoktur.
- a.2) Birlikte kontrol edilen ortaklığın (iş ortaklıkları) kendi şarta bağlı yükümlülüklerine ilişkin payı : Yoktur.
- a.3) Bankanın birlikte kontrol edilen ortaklığındaki (iş ortaklıkları) diğer girişimcilerin yükümlülüklerinden sorumlu olmasından kaynaklanan şarta bağlı yükümlülükleri : Yoktur.
- b) Şarta bağlı varlık ve yükümlülüklerin muhasebeleştirilmesi, finansal tablolarda belirtilmesi :
  - b.1) Şarta bağlı varlık için, şartın gerçekleşme olasılığı kesine yakınsa bu varlık muhasebeleştirilmekte, şartın gerçekleşme olasılığı fazla ise bu varlık dipnotlarda açıklanmaktadır. 31 Aralık 2009 tarihi itibarıyla açıklanması gereken şarta bağlı varlık yoktur (2008: Yoktur).
  - b.2) Şarta bağlı yükümlülük için şartın gerçekleşme olasılığı fazla ise ve güvenilir olarak ölçülebiliyorsa karşılık ayrılmakta, güvenilir olarak ölçülemiyorsa ya da şartın gerçekleşme olasılığı yoksa veya az ise bu yükümlülük dipnotlarda açıklanmaktadır: 31 Aralık 2009 tarihi itibarıyla açıklanması gereken şarta bağlı yükümlülük yoktur (2008: Yoktur).

**4. Başkaları nam ve hesabına verilen hizmetlere ilişkin açıklamalar:**

Banka gerçek ve tüzel kişiler adına, menkul kıymet alım-satım ve saklama faaliyetlerinde bulunmaktadır. Emanete alınan menkul değerlerin detayı Nazım Hesaplar Tablosunda gösterilmiştir.

Emanete Alınan Menkul Kıymetler içinde yer alan emanete alınan yatırım fonu katılma belgeleri muhasebe kayıtlarında pay adedi ile izlenmekte olup 31 Aralık 2009 tarihi itibarı ile toplam pay adedi 11,782,469 bin (2008 - 13,388,799 bin) ve toplam cari değeri 1,131,866 TL'dir (2008 – 924,039 TL).

**TÜRK EKONOMİ BANKASI ANONİM ŞİRKETİ**  
**31 ARALIK 2009 TARİHİ İTİBARIYLA**  
**FİNANSAL TABLOLARA İLİŞKİN AÇIKLAMA VE DİPNOTLAR**  
(Tutarlar aksi belirtilmedikçe Bin Türk Lirası (TL) olarak ifade edilmiştir.)

**III. Nazım Hesaplara İlişkin Açıklama ve Dipnotlar (devamı)**

**5. Bankaların uluslararası derecelendirme kuruluşlarına yaptırmış oldukları derecelendirmeye ilişkin özet bilgiler (\*) :**

Uluslararası derecelendirme kuruluşlardan Moody's Investor Services ve Fitch Ratings tarafından yapılan çalışmalara ilişkin bilgiler aşağıda belirtilmektedir:

**Moody's Investor Services: Kasım 2009**

<b>Görünüm</b>	Durağan
<b>Finansal Güç Notu</b>	D+
<b>Yabancı Para Mevduat Notu</b>	B1/NP

**Fitch Ratings: Aralık 2009**

<b>Yabancı Para Taahhütler</b>	
Uzun Vadeli	BBB-
Kısa Vadeli	F3
Görünüm	Durağan
<b>Türk Parası Taahhütler</b>	
Uzun Vadeli	BBB
Kısa Vadeli	F3
Görünüm	Durağan
Ulusal	AAA (tur)
Görünüm	Durağan
<b>Bireysel Derecelendirme</b>	C/D
<b>Destek Notu</b>	2

(\*) Söz konusu derecelendirmeler Sermaye Piyasası Kurulu tarafından yayımlanan "Derecelendirme Kuruluşlarının Yetkilendirilmesine ve Faaliyetlerine İlişkin Esaslar Hakkında Yönetmelik" uyarınca yaptırılan derecelendirmeler kapsamında değildir.

**TÜRK EKONOMİ BANKASI ANONİM ŞİRKETİ**  
**31 ARALIK 2009 TARİHİ İTİBARIYLA**  
**FİNANSAL TABLOLARA İLİŞKİN AÇIKLAMA VE DİPNOTLAR**  
(Tutarlar aksi belirtilmedikçe Bin Türk Lirası (TL) olarak ifade edilmiştir.)

**BEŞİNCİ BÖLÜM**

**IV. Gelir Tablosuna İlişkin Açıklama ve Dipnotlar**

**1. a) Kredilerden alınan faiz gelirlerine ilişkin bilgiler:**

	Cari Dönem		Önceki Dönem	
	TP	YP	TP	YP
Kredilerden Alınan Faizler (*)				
Kısa Vadeli Kredilerden	752,817	99,226	961,595	111,006
Orta ve Uzun Vadeli Kredilerden	373,519	35,883	355,976	43,007
Takipteki Alacaklardan Alınan Faizler	6,719	-	5,348	-
Kaynak Kul. Destekleme Fonundan Alınan Primler	-	-	-	-
<b>Toplam</b>	<b>1,133,055</b>	<b>135,109</b>	<b>1,322,919</b>	<b>154,013</b>

(\*) Nakdi kredilere ilişkin ücret ve komisyon gelirlerini de içermektedir. Nakdi kredilere ilişkin ücret ve komisyon gelirleri 36,312 TL'dir (2008: 38,626 TL).

**b) Bankalardan alınan faiz gelirlerine ilişkin bilgiler:**

	Cari Dönem		Önceki Dönem	
	TP	YP	TP	YP
T.C. Merkez Bankasından	-	10	-	2,371
Yurtiçi Bankalardan	2,359	44	3,264	433
Yurtdışı Bankalardan	4,369	6,188	3,138	31,810
Yurtdışı Merkez ve Şubelerden	-	-	-	-
<b>Toplam</b>	<b>6,728</b>	<b>6,242</b>	<b>6,402</b>	<b>34,614</b>

**c) Menkul değerlerden alınan faizlere ilişkin bilgiler:**

	Cari Dönem		Önceki Dönem	
	TP	YP	TP	YP
Alım Satım Amaçlı Finansal Varlıklardan	11,389	524	26,637	1,149
Gerçeğe Uygun Değer Farkı Kâr veya Zarara Yansıtılan Finansal Varlıklardan	-	-	-	-
Satılmaya Hazır Finansal Varlıklardan	154,787	6,843	229,286	9,920
Vadeye Kadar Elde Tutulacak Yatırımlar	116,101	-	34,251	-
<b>Toplam</b>	<b>282,277</b>	<b>7,367</b>	<b>290,174</b>	<b>11,069</b>

**d) İştirak ve bağlı ortaklıklardan alınan faiz gelirlerine ilişkin bilgiler:**

	Cari Dönem	Önceki Dönem
İştirak ve Bağlı Ortaklıklardan Alınan Faizler	2,309	1,201

**2. a) Kullanılan kredilere verilen faizlere ilişkin bilgiler (\*):**

	Cari Dönem		Önceki Dönem	
	TP	YP	TP	YP
Bankalara				
T.C. Merkez Bankasına	-	-	-	-
Yurtiçi Bankalara	7,446	4,089	9,417	6,180
Yurtdışı Bankalara	113,875	14,425	158,407	36,816
Yurtdışı Merkez ve Şubelere	-	-	-	-
Diğer Kuruluşlara	-	34,299	-	33,713
<b>Toplam</b>	<b>121,321</b>	<b>52,813</b>	<b>167,824</b>	<b>76,709</b>

(\*) Nakdi kredilere ilişkin ücret ve komisyon giderlerini de içermektedir. Nakdi kredilere ilişkin ücret ve komisyon giderleri 3,821 TL (2008: 1,882 TL).

**TÜRK EKONOMİ BANKASI ANONİM ŞİRKETİ**  
**31 ARALIK 2009 TARİHİ İTİBARIYLA**  
**FİNANSAL TABLOLARA İLİŞKİN AÇIKLAMA VE DİPNOTLAR**  
(Tutarlar aksi belirtilmedikçe Bin Türk Lirası (TL) olarak ifade edilmiştir.)

**IV. Gelir Tablosuna İlişkin Açıklama ve Dipnotlar (devamı)**

**b) İştirakler ve bağlı ortaklıklara verilen faiz giderlerine ilişkin bilgiler:**

	Cari Dönem	Önceki Dönem
İştirak ve Bağlı Ortaklıklara Verilen Faizler	2,791	830

**c) İhraç edilen menkul kıymetlere verilen faizlere ilişkin bilgiler: Yoktur (2008 – Yoktur).**

**d) Mevduata ödenen faizin vade yapısına göre gösterimi :**

Hesap Adı	Vadesiz Mevduat	Vadeli Mevduat						Birikimli Mevduat	Toplam
		1 Aya Kadar	3 Aya Kadar	6 Aya Kadar	1 Yıla Kadar	1 Yıldan Uzun			
<b>Türk Parası</b>									
Bankalar Mevduatı	-	4,955	469	-	40	288	-	5,752	
Tasarruf Mevduatı	6	86,415	259,286	8,283	11,361	71	754	366,176	
Resmi Mevduat	-	445	340	49	2	-	-	836	
Ticari Mevduat	24	59,242	46,742	2,902	11,301	-	-	120,211	
Diğer Mevduat	-	2,493	14,585	1,106	1,508	38	-	19,730	
7 Gün İhbarlı Mevduat	-	-	-	-	-	-	-	-	
<b>Toplam</b>	<b>30</b>	<b>153,550</b>	<b>321,422</b>	<b>12,340</b>	<b>24,212</b>	<b>397</b>	<b>754</b>	<b>512,705</b>	
<b>Yabancı Para</b>									
Döviz Tevdiat Hesabı	7	33,297	40,683	3,673	3,421	70	29	81,180	
Bankalar Mevduatı	8	86	140	42	-	-	-	276	
7 Gün İhbarlı Mevduat	-	-	-	-	-	-	-	-	
Kıymetli Maden	2	42	114	7	12	-	-	177	
<b>Toplam</b>	<b>17</b>	<b>33,425</b>	<b>40,937</b>	<b>3,722</b>	<b>3,433</b>	<b>70</b>	<b>29</b>	<b>81,633</b>	
<b>Genel Toplam</b>	<b>47</b>	<b>186,975</b>	<b>362,359</b>	<b>16,062</b>	<b>27,645</b>	<b>467</b>	<b>783</b>	<b>594,338</b>	

**3. Temettü gelirlerine ilişkin açıklamalar:**

	Cari Dönem	Önceki Dönem
Alım Satım Amaçlı Finansal Varlıklardan	-	-
Gerçeğe Uygun Değer Farkı Kâr veya Zarara Yansıtılan FV	-	-
Satılmaya Hazır Finansal Varlıklardan	10	477
Diğer	11,963	18,771
<b>Toplam</b>	<b>11,973</b>	<b>19,248</b>

**4. Ticari kar zarara ilişkin açıklamalar:**

	Cari Dönem	Önceki Dönem
<b>Kar</b>	<b>2,354,569</b>	<b>3,696,948</b>
Sermaye Piyasası İşlemleri Karı	74,319	22,476
Türev Finansal İşlemlerden Kar (**)	482,770	771,437
Kambiyo İşlemlerinden Kar (*)	1,797,480	2,903,035
<b>Zarar (-)</b>	<b>2,304,407</b>	<b>3,739,170</b>
Sermaye Piyasası İşlemleri Zararı	13,346	49,378
Türev Finansal İşlemlerden Zarar (**)	666,394	791,395
Kambiyo İşlemlerinden Zarar (*)	1,624,667	2,898,397

(\*) 31 Aralık 2009 itibarıyla dövize endeksli krediler kur farkı karı 33,426 TL (2008 – 279,225 TL), dövize endeksli krediler kur farkı zararı ise 30,576 TL'dir (2008 – 11,124 TL).

(\*\*) Riskten korunma amaçlı işlemlerden karlar 15,556 TL (2008 – 101,324 TL ), zararlar ise 103,640 TL'dir (2008 – 88,026 TL).



**TÜRK EKONOMİ BANKASI ANONİM ŞİRKETİ**  
**31 ARALIK 2009 TARİHİ İTİBARIYLA**  
**FİNANSAL TABLOLARA İLİŞKİN AÇIKLAMA VE DİPNOTLAR**  
(Tutarlar aksi belirtilmedikçe Bin Türk Lirası (TL) olarak ifade edilmiştir.)

**IV. Gelir Tablosuna İlişkin Açıklama ve Dipnotlar (devamı)**

**5. Diğer faaliyet gelirlerine ilişkin açıklamalar:**

Yeni gelişmeleri içeren ve bankanın gelirlerini önemli ölçüde etkileyen faktörlerle ilgili bilgiler, gelirlerin etkilenme boyutunu da açıklayan bilgi:

Karşılaştırma amacıyla sunulan önceki dönem gelir tablosunda; Banka, 1 Kasım 2005 tarihinde yürürlükten kalkan 4389 sayılı Bankalar Kanunu'na 4743 sayılı Kanun ile eklenen Geçici 4'üncü madde uyarınca 31 Aralık 2001 tarihli finansal tablolarında "Kanuni ve ihtiyari yedek akçeler ile sermayenin azaltılmasına konu edilen zararların mülga 5422 sayılı Kurumlar Vergisi Kanunu'nun 14'üncü maddesinin 7'nci fıkrasında belirlenen esaslar çerçevesinde bankaların kazancının tespitinde gider olarak matrahtan indirileceği" hükmüne istinaden, T.C. Maliye Bakanlığı ("Bakanlık") aleyhine açtığı dava neticesinde, 27 Şubat 2008 tarih ve 26800 sayılı Resmi Gazetede yayımlanan 5736 sayılı "Bazı Kamu Alacaklarının Uzlaşma Usulu ile Tahsili Hakkında Kanun"un 3. maddesine istinaden uzlaşmaya gitmiş olup 2001 yılı enflasyon muhasebesi düzeltilmesinden kaynaklanan zararların %65'inin dikkate alınması suretiyle 41,207 TL tutarındaki alacağı çeşitli vergi borçlarından mahsup edilerek karşılanabileceğine dair kararın Bakanlık tarafından Banka'ya tebliği ile "tahsil edilebilir" hale gelmiş olduğundan, söz konusu tutarı 31 Aralık 2008 tarihli gelir tablosuna yansıtılmıştır.

**6. Bankaların kredi ve diğer alacaklarına ilişkin değer düşüş karşılıkları :**

	Cari Dönem	Önceki Dönem
Kredi ve Diğer Alacaklara İlişkin Özel Karşılıklar	171,967	100,386
III. Grup Kredi ve Alacaklar	4,955	3,678
IV. Grup Kredi ve Alacaklar	28,102	8,376
V. Grup Kredi ve Alacaklar	138,910	88,332
Genel Karşılık Giderleri	(1,610)	15,119
Muhtemel Riskler İçin Ayrılan Serbest Karşılık Giderleri	-	-
Menkul Değerler Değer Düşme Giderleri	2,947	13,419
Gerçeğe Uygun Değer Farkı Kâr veya Zarara Yansıtılan FV	143	39
Satılmaya Hazır Finansal Varlıklar	2,804	13,380
İştirakler, Bağlı Ortaklıklar ve VKET Men. Değ. Değer Düşüş Giderleri	3,117	-
İştirakler	-	-
Bağlı Ortaklıklar	-	-
Birlikte Kontrol Edilen Ortaklıklar (İş Ortaklıkları)	-	-
Vadeye Kadar Elde Tutulacak Menkul Değerler	3,117	-
Diğer	-	-
<b>Toplam</b>	<b>176,421</b>	<b>128,924</b>

**TÜRK EKONOMİ BANKASI ANONİM ŞİRKETİ**  
**31 ARALIK 2009 TARİHİ İTİBARIYLA**  
**FİNANSAL TABLOLARA İLİŞKİN AÇIKLAMA VE DİPNOTLAR**  
(Tutarlar aksi belirtilmedikçe Bin Türk Lirası (TL) olarak ifade edilmiştir.)

**IV. Gelir Tablosuna İlişkin Açıklama ve Dipnotlar (devamı)**

**7. Diğer faaliyet giderlerine ilişkin bilgiler :**

	Cari Dönem	Önceki Dönem
Personel Giderleri	341,878	350,471
Kıdem Tazminatı Karşılığı	7,645	3,337
Banka Sosyal Yardım Sandığı Varlık Açıkları Karşılığı	-	-
Maddi Duran Varlık Değer Düşüş Giderleri	-	-
Maddi Duran Varlık Amortisman Giderleri	46,242	39,424
Maddi Olmayan Duran Varlık Değer Düşüş Giderleri	-	-
Şerefiye Değer Düşüş Gideri	-	-
Maddi Olmayan Duran Varlık Amortisman Giderleri	5,931	4,898
Özkaynak Yöntemi Uygulanan Ortaklık Payları Değer Düşüş Gideri	-	-
Elden Çıkarılacak Kıymetler Değer Düşüş Giderleri	2,106	1,544
Elden Çıkarılacak Kıymetler Amortisman Giderleri	-	-
Satış Amaçlı Elde Tutulan ve Durdurulan Faaliyetlere İlişkin Duran Varlıklar Değer Düşüş Giderleri	-	-
Diğer İşletme Giderleri	243,737	221,084
Faaliyet Kiralama Giderleri	74,743	65,351
Bakım ve Onarım Giderleri	6,064	6,124
Reklam ve İlan Giderleri	22,940	23,998
Diğer Giderler	139,990	125,611
Aktiflerin Satışından Doğan Zararlar	983	483
Diğer(*)	52,513	79,774
<b>Toplam</b>	<b>701,035</b>	<b>701,015</b>

(\*) Diğer faaliyet giderleri içerisinde 9,927 TL (2008 – 8,909 TL) tutarında Tasarruf Mevduatı Sigorta Fonu'na ödenen primler yer almaktadır.

**8. Sürdürülen faaliyetler ile durdurulan faaliyetler vergi öncesi kar/zararına ilişkin açıklama:**

Banka 31 Aralık 2009 tarihi itibarıyla vergi öncesi karını bir önceki yıl karına göre %30 artırmıştır. Bir önceki yıla göre Banka'nın net faiz geliri %3 artarken, net ücret ve komisyon gelirleri %25, karşılıklar ve faaliyet giderleri %6 oranında artmıştır.

**9. Sürdürülen faaliyetler ile durdurulan faaliyetler vergi karşılığına ilişkin açıklama :**

- 31 Aralık 2009 itibarıyla hesaplanan cari vergi gideri 45,083 TL (2008 – 2,637 TL) ve ertelenmiş vergi gideri 1,587 TL'dir (2008 – 30,429 TL ertelenmiş vergi gideri).
- Geçici farkların oluşmasından veya kapanmasından kaynaklanan ertelenmiş vergi gideri 1,587 TL'dir (2008– 30,429 TL ertelenmiş vergi gideri).

**TÜRK EKONOMİ BANKASI ANONİM ŞİRKETİ**  
**31 ARALIK 2009 TARİHİ İTİBARIYLA**  
**FİNANSAL TABLOLARA İLİŞKİN AÇIKLAMA VE DİPNOTLAR**  
(Tutarlar aksi belirtilmedikçe Bin Türk Lirası (TL) olarak ifade edilmiştir.)

**IV. Gelir Tablosuna İlişkin Açıklama ve Dipnotlar (devamı)**

**9. Sürdürülen faaliyetler ile durdurulan faaliyetler vergi karşılığına ilişkin açıklama : (devamı)**

c) Vergi karşılığının mutabakatı:

	Cari Dönem	Önceki Dönem
<b>Vergi öncesi kar</b>	<b>256,837</b>	<b>197,264</b>
<b>İlaveler</b>	<b>17,182</b>	<b>39,863</b>
Kanunen kabul edilmeyen giderler	16,887	3,695
Genel kredi karşılığı provizyonları	-	20,931
Vergi riskleri karşılığı	-	14,711
Diğer	295	526
<b>İndirimler</b>	<b>(40,671)</b>	<b>(71,798)</b>
Alınan kar payları	(11,921)	(18,659)
Genel kredi karşılığı provizyonları	(280)	-
Vergi riskleri karşılığı	(14,711)	-
Enflasyon muhasebesi nedeniyle geri alınan önceki yıl vergileri	-	(41,207)
Yurtdışı Şube Karları	(11,993)	(10,776)
Diğer	(1,766)	(1,156)
<b>Mali Kar/ (Zarar)</b>	<b>233,348</b>	<b>165,329</b>
Kurumlar vergisi oranı	%20	%20
<b>Hesaplanan Vergi</b>	<b>46,670</b>	<b>33,066</b>

31 Aralık 2009 tarihi itibarıyla Banka'nın cari vergi gideri 45,083 TL (2008 – 2,637 TL), geçici farklar üzerinden hesaplanan ertelenmiş vergi gideri ise 1,587 TL (2008 – 30,429 TL) olup mali tablolara yansıtılan net vergi gideri 46,670 TL'dir (2008 – 33,066 TL).

**10. Sürdürülen faaliyetler ile durdurulan faaliyetler dönem net kar/zararına ilişkin açıklama :**

Banka 31 Aralık 2009 tarihi itibarıyla net karını bir önceki yıl karına göre %28 arttırmıştır.

**11. Net dönem kâr ve zararına ilişkin açıklamalar :**

- Olağan bankacılık işlemlerinden kaynaklanan gelir ve gider kalemlerinin niteliği, boyutu ve tekrarlanma oranının açıklanması bankanın dönem içindeki performansının anlaşılması için gerekli ise, bu kalemlerin niteliği ve tutarı : Yoktur (2008 – Yoktur).
- Finansal tablo kalemlerine ilişkin olarak yapılan bir tahmindeki değişikliğin kâr/zarara etkisi, daha sonraki dönemleri de etkilemesi olasılığı varsa, o dönemleri de kapsayacak şekilde etkisi : Yoktur (2008 – Yoktur).
- Azınlık paylarına ait kâr/zarar : Yoktur (2008 – Yoktur).

**TÜRK EKONOMİ BANKASI ANONİM ŞİRKETİ**  
**31 ARALIK 2009 TARİHİ İTİBARIYLA**  
**FİNANSAL TABLOLARA İLİŞKİN AÇIKLAMA VE DİPNOTLAR**  
(Tutarlar aksi belirtilmedikçe Bin Türk Lirası (TL) olarak ifade edilmiştir.)

**IV. Gelir Tablosuna İlişkin Açıklama ve Dipnotlar (devamı)**

**12. Gelir tablosunda yer alan diğer kalemlerin, gelir tablosu toplamının %10'unu aşması halinde bu kalemlerin en az %20'sini oluşturan alt hesaplar:**

	Cari Dönem	Önceki Dönem
<u>Diğer alınan ücret ve komisyonlar</u>		
Kredi kartı ücret ve komisyonları	177,022	134,100
İthalat akreditif komisyonları	4,011	4,275
İstihbarat ücret ve komisyonları	17,920	17,435
Fon yönetim komisyonları	29,984	23,514
Takas masraf karş., eft, swift, acenta komisyonları	9,915	10,973
Sigorta komisyonları	10,966	10,032
Havale komisyonları	6,227	5,322
Muhabirlerden alınan ücret ve komisyonlar	6,389	5,695
Diğer	58,941	52,102
<b>Toplam</b>	<b>321,375</b>	<b>263,448</b>
<u>Diğer verilen ücret ve komisyonlar</u>		
Kredi kartı nedeniyle ödenen ücret ve komisyonlar	97,548	93,647
Muhabirlere verilen ücret ve komisyonlar	2,470	2,105
Takas masraf karş., eft, swift komisyonları	3,808	3,335
Diğer	14,488	8,611
<b>Toplam</b>	<b>118,314</b>	<b>107,698</b>

**TÜRK EKONOMİ BANKASI ANONİM ŞİRKETİ**  
**31 ARALIK 2009 TARİHİ İTİBARIYLA**  
**FİNANSAL TABLOLARA İLİŞKİN AÇIKLAMA VE DİPNOTLAR**  
(Tutarlar aksi belirtilmedikçe Bin Türk Lirası (TL) olarak ifade edilmiştir.)

**BEŞİNCİ BÖLÜM**

**V. Özkaynak Değişim Tablosuna İlişkin Açıklama ve Dipnotlar**

- a) Satılmaya hazır yatırımların yeniden değerlendirilmesinden sonra meydana gelen artış 15,666 TL (2008–3,668 TL artış)’dir.

Riskten korunma ile ilgili varlıklar dışında kalan satılmaya hazır yatırımların gerçeğe uygun değerle yeniden ölçülmesinden kaynaklanan kazanç ya da kayıp özkaynağa kaydedilmişse cari dönemde kaydedilen tutar: Yukarıda belirtilmiştir.

Satılmaya hazır yatırımların (riskten korunma ile ilgili varlıklar dışında kalanlar) gerçeğe uygun değerle yeniden ölçülmesinden kaynaklanan kazanç ya da kayıp özkaynağa kaydedilmişse özkaynaktan alınarak net kâr/zarar hesabına kaydedilen tutar: 55,011 TL kar (2008 – 7,215 TL zarar).

- b) Nakit akış riskinden korunma kalemlerinde meydana gelen artışlara ilişkin bilgiler: Yoktur.

b.1) Dönem başı ve dönem sonu: Yoktur.

b.2) Nakit akış riskinden korunmalarda, riskten korunma aracı olarak belirlenmiş bir türev ve türev olmayan finansal varlık ve yükümlülüğe ait kazanç ya da kayıp, özkaynağa kaydedilmişse cari dönemde kaydedilen tutar: Yoktur.

- c) Kur farklarının dönem başı ve dönem sonundaki tutarlarına ilişkin mutabakat: Yoktur.

- d) Bilanço tarihinden sonra ancak finansal tabloların ilanından önce bildirim yapılmış kâr payları tutarı: Yoktur.

- e) Bilanço tarihi sonrasında ortaklara dağıtılmak üzere önerilen hisse başına dönem net kâr payları: Kar payı dağıtımına Genel Kurul toplantısında karar verilecek olup, Genel Kurul, ekli finansal tabloların kesinleştiği tarih itibarıyla henüz yapılmamıştır.

- f) Kâr payının ödenme zamanları hakkında genel kurula yapılacak öneriler ile kâr dağıtımı yapılmayacaksa nedenleri: Finansal tabloların kesinleştiği tarih itibarıyla Yönetim Kurulu kar dağıtımı ile ilgili bir karar almamıştır.

- g) Yasal yedek akçeler hesabına aktarılan tutarlar: 2009 yılı içerisinde 8,209 TL (2008 – 6,515 TL) yasal yedek akçelere aktarılmıştır.

- h) Hisse senedi ihracına ilişkin bilgiler:

Banka'nın 2008 yılında yaptığı sermaye artırımına konu olan ve rüçhan hakkını kullanmayan ortakların paylarına tekabül eden 1,619 TL nominal hisse senetlerinin İMKB'de satışı sonucu tahsil edilen tutar 2,041 TL olarak gerçekleşmiş olup Banka 422 TL'lik farkı "hisse senedi ihraç primleri" hesabında kaydetmiştir.

**TÜRK EKONOMİ BANKASI ANONİM ŞİRKETİ**  
**31 ARALIK 2009 TARİHİ İTİBARIYLA**  
**FİNANSAL TABLOLARA İLİŞKİN AÇIKLAMA VE DİPNOTLAR**  
(Tutarlar aksi belirtilmedikçe Bin Türk Lirası (TL) olarak ifade edilmiştir.)

**VI. Nakit Akış Tablosuna İlişkin Açıklama ve Dipnotlar**

**1. Nakit Akış Tablosunda yer alan diğer kalemlerin ve döviz kurundaki değişimin nakit ve nakde eşdeğer varlıklar üzerindeki etkisi:**

“Bankacılık faaliyet konusu aktif ve pasiflerde değişim öncesi faaliyet karı” içinde yer alan 701,175 TL (2008 – 826,762 TL) tutarındaki “Diğer” kalemi, personel giderleri, finansal kiralama giderleri, kıdem tazminatı karşılığı, amortisman giderleri ve ödenen vergiler hariç diğer faaliyet giderleri ile verilen ücret ve komisyonlar tutarından oluşmaktadır.

“Bankacılık faaliyetleri konusu aktif ve pasiflerdeki değişim” içinde yer alan 24,057 TL (2008 – 35,612 TL) tutarındaki “Diğer borçlardaki net artış/azalış” kalemi muhtelif borçlar, diğer yabancı kaynaklar, para piyasalarındaki değişimlerden oluşmaktadır. 8,083 TL (2008 – 62,979 TL) tutarındaki “Diğer aktiflerdeki net artış/azalış” kalemi ise muhtelif alacaklar ve diğer aktifler kalemlerindeki değişimden oluşmaktadır.

**2. Dönem başındaki ve sonundaki nakit ve nakde eşdeğer varlıklar:**

Nakit ve nakde eşdeğer varlıkları oluşturan unsurlar, bu unsurların belirlenmesinde kullanılan muhasebe politikası, cari dönemde muhasebe politikasında yapılan herhangi bir değişikliğin etkisi ile nakit ve nakde eşdeğer varlıkları oluşturan unsurların bilançoda kayıtlı tutarları ile nakit akım tablosunda kayıtlı tutarları arasındaki mutabakatı:

Dönem Başı	Cari Dönem	Önceki Dönem
<b>Nakit</b>	<b>1,796,738</b>	<b>1,592,937</b>
Kasa ve Efektif Deposu	251,766	191,082
T.C. Merkez Bankası Serbest Tutar	1,527,735	1,399,404
Diğer	17,237	2,451
<b>Nakde Eşdeğer Varlıklar</b>	<b>1,265,058</b>	<b>519,783</b>
Bankalar	508,751	329,783
Para Piyasalarından Alacaklar	756,307	190,000
<b>Toplam Nakit ve Nakde Eşdeğer Varlıklar</b>	<b>3,061,796</b>	<b>2,112,720</b>

Dönem Sonu	Cari Dönem	Önceki Dönem
<b>Nakit</b>	<b>1,250,065</b>	<b>1,796,738</b>
Kasa ve Efektif Deposu	309,346	251,766
T.C. Merkez Bankası Serbest Tutar	922,102	1,527,735
Diğer	18,617	17,237
<b>Nakde Eşdeğer Varlıklar</b>	<b>1,086,870</b>	<b>1,265,058</b>
Bankalar	392,094	508,751
Para Piyasalarından Alacaklar	694,776	756,307
<b>Toplam Nakit ve Nakde Eşdeğer Varlıklar</b>	<b>2,336,935</b>	<b>3,061,796</b>

**TÜRK EKONOMİ BANKASI ANONİM ŞİRKETİ**  
**31 ARALIK 2009 TARİHİ İTİBARIYLA**  
**FİNANSAL TABLOLARA İLİŞKİN AÇIKLAMA VE DİPNOTLAR**  
(Tutarlar aksi belirtilmedikçe Bin Türk Lirası (TL) olarak ifade edilmiştir.)

**VII. Bankanın Dahil Olduğu Risk Grubuna İlişkin Açıklamalar**

**1. Bankanın dahil olduğu risk grubuna ilişkin işlemlerin hacmi, dönem sonunda sonuçlanmamış kredi ve mevduat işlemleri ile döneme ilişkin gelir ve giderler :**

a) Cari Dönem:

Bankanın Dahil Olduğu Risk Grubu	İştirak, Bağlı Ortaklıklar ve Birlikte Kontrol Edilen Ortaklıklar (İş Ortaklıkları)		Bankanın Doğrudan ve Dolaylı Ortakları		Risk Grubuna Dahil Olan Diğer Gerçek ve Tüzel Kişiler	
	Nakdi	G.Nakdi	Nakdi	G.Nakdi	Nakdi	G.Nakdi
Krediler ve Diğer Alacaklar						
Dönem Başı Bakiyesi	6,285	3,771	82,234	14,059	66,936	6,794
Dönem Sonu Bakiyesi	557	7,198	15,688	46,004	57,190	86,909
Alınan Faiz ve Komisyon Gelirleri	2,309	259	6,381	2	3,492	234

Yukarıda belirtilen tutarlar içinde Banka'nın iştirak ve bağlı ortaklıklarında 57 TL, doğrudan ve dolaylı ortaklıklarında 14,085 TL ve risk grubuna dahil olan diğer gerçek ve tüzel kişilerde de 6,028 TL tutarında "Yurtdışı Bankalar" bakiyesi bulunmaktadır.

b) Önceki Dönem:

Bankanın Dahil Olduğu Risk Grubu	İştirak, Bağlı Ortaklıklar ve Birlikte Kontrol Edilen Ortaklıklar (İş Ortaklıkları)		Bankanın Doğrudan ve Dolaylı Ortakları		Risk Grubuna Dahil Olan Diğer Gerçek ve Tüzel Kişiler	
	Nakdi	G.Nakdi	Nakdi	G.Nakdi	Nakdi	G.Nakdi
Krediler ve Diğer Alacaklar						
Dönem Başı Bakiyesi	717	23,499	26,294	25,144	6,559	5,979
Dönem Sonu Bakiyesi	6,285	3,771	82,234	14,059	66,936	6,794
Alınan Faiz ve Komisyon Gelirleri	1,201	122	7,496	2	5,551	2,888

Yukarıda belirtilen tutarlar içinde Banka'nın iştirak ve bağlı ortaklıklarında 45 TL, doğrudan ve dolaylı ortaklıklarında 81,281 TL ve risk grubuna dahil olan diğer gerçek ve tüzel kişilerde de 63,790 TL tutarında "Yurtdışı Bankalar" bakiyesi bulunmaktadır.

c.1) Bankanın dahil olduğu risk grubuna ait mevduata ilişkin bilgiler :

Bankanın Dahil Olduğu Risk Grubu	İştirak, Bağlı Ortaklıklar ve Birlikte Kontrol Edilen Ortaklıklar (İş Ortaklıkları)		Bankanın Doğrudan ve Dolaylı Ortakları		Risk Grubuna Dahil Olan Diğer Gerçek ve Tüzel Kişiler	
	Cari Dönem	Önceki Dönem	Cari Dönem	Önceki Dönem	Cari Dönem	Önceki Dönem
Mevduat						
Dönem Başı	22,816	3,147	189,247	587,446	272,485	31,506
Dönem Sonu	18,591	22,816	282,015	189,247	127,883	272,485
Mevduat Faiz Gideri	2,791	830	48,791	43,905	6,466	11,677

**TÜRK EKONOMİ BANKASI ANONİM ŞİRKETİ**  
**31 ARALIK 2009 TARİHİ İTİBARIYLA**  
**FİNANSAL TABLOLARA İLİŞKİN AÇIKLAMA VE DİPNOTLAR**  
(Tutarlar aksi belirtilmedikçe Bin Türk Lirası (TL) olarak ifade edilmiştir.)

**VII. Bankanın Dahil Olduğu Risk Grubuna İlişkin Açıklamalar (devamı)**

**1. Bankanın dahil olduğu risk grubuna ilişkin işlemlerin hacmi, dönem sonunda sonuçlanmamış kredi ve mevduat işlemleri ile döneme ilişkin gelir ve giderler : (devamı)**

c.2) Bankanın, dahil olduğu risk grubu ile yaptığı vadeli işlemler ile opsiyon sözleşmeleri ile benzeri diğer sözleşmelere ilişkin bilgiler:

Bankanın Dahil Olduğu Risk Grubu	İştirak, Bağlı Ortaklıklar ve Birlikte Kontrol Edilen Ortaklıklar (İş Ortaklıkları)		Bankanın Doğrudan ve Dolaylı Ortakları		Risk Grubuna Dahil Olan Diğer Gerçek ve Tüzel Kişiler	
	Cari Dönem	Önceki Dönem	Cari Dönem	Önceki Dönem	Cari Dönem	Önceki Dönem
Gerçeğe Uygun Değer Farkı Kâr veya Zarara Yansıtılan İşlemler						
Dönem Başı	141,755	11,232	2,401,449	1,363,285	419,698	75,136
Dönem Sonu	32,150	141,755	1,508,190	2,401,449	746,942	419,698
Toplam Kâr / Zarar	1,082	(776)	(43,063)	5,316	(41,922)	37,913
Riskten Korunma Amaçlı İşlemler						
Dönem Başı	-	-	322,681	-	-	-
Dönem Sonu	-	-	306,331	322,681	-	-
Toplam Kâr / Zarar	-	-	(14,510)	(1,165)	-	-

d) 31 Aralık 2009 tarihi itibarıyla Banka'nın üst düzey yöneticilerine sağlanan ücret ve menfaatlerin toplam tutarı 15,692 TL'dir (2008 – 16,447 TL).

**2. Bankanın dahil olduğu risk grubuyla ilgili olarak:**

a) Taraflar arasında bir işlem olup olmadığına bakılmaksızın bankanın dahil olduğu risk grubunda yer alan ve bankanın kontrolündeki kuruluşlarla ilişkileri :

Banka, grup şirketleriyle çeşitli bankacılık işlemleri yapmaktadır. Bu işlemler ticari amaçlı olup, piyasa fiyatlarıyla gerçekleştirilmektedir.

b) İlişkinin yapısının yanında, yapılan işlemin türü, tutarı ve toplam işlem hacmine olan oranı, başlıca kalemlerin tutarı ve tüm kalemlere olan oranı, fiyatlandırma politikası ve diğer unsurlar:

	Finansal Tablolarda Yer Alan	
	Bakiye	Büyükliklere Göre %
Nakdi kredi	53,265	0.59
Gayrinakdi kredi	140,111	4.09
Mevduat	428,489	4.55
Vadeli işlem ve opsiyon sözleşmeleri	2,287,282	35.03
Riskten korunma amaçlı türev finansal işlemler	306,331	40.23

Söz konusu işlemler Banka'nın genel fiyatlandırma politikası doğrultusunda fiyatlandırılmakta olup, piyasa fiyatlarıyla paraleldir.

c) Yapılan işlemlerin finansal tablolara etkisini görebilmek için ayrı açıklama yapılmasının zorunlu olduğu durumlar dışında, benzer yapıdaki kalemlerin toplamı : b) maddesinde açıklanmıştır.

d) Özsermaye yöntemine göre muhasebeleştirilen işlemler : Yoktur.





**TÜRK EKONOMİ BANKASI ANONİM ŞİRKETİ**  
**31 ARALIK 2009 TARİHİ İTİBARIYLA**  
**FİNANSAL TABLOLARA İLİŞKİN AÇIKLAMA VE DİPNOTLAR**  
(Tutarlar aksi belirtilmedikçe Bin Türk Lirası (TL) olarak ifade edilmiştir.)

**ALTINCI BÖLÜM**

**DİĞER AÇIKLAMALAR**

**I. Bankanın Faaliyetine İlişkin Diğer Açıklamalar**

Yoktur.

**YEDİNCİ BÖLÜM**

**BAĞIMSIZ DENETİM RAPORU**

**I. Bağımsız Denetim Raporuna İlişkin Olarak Açıklanması Gereken Hususlar**

Banka'nın kamuya açıklanan konsolide olmayan finansal tablo ve dipnotları DRT Bağımsız Denetim ve Serbest Muhasebeci Mali Müşavirlik A.Ş. (Member of Deloitte Touche Tohmatsu) tarafından bağımsız denetime tabi tutulmuş olup, 8 Şubat 2010 tarihli bağımsız denetim raporu finansal tabloların önünde sunulmuştur.

**II. Bağımsız Denetçi Tarafından Hazırlanan Açıklama ve Dipnotlar**

Yoktur.



## BÖLÜM IV – KONSOLİDE FİNANSAL BİLGİLER VE TEB FİNANSAL HİZMETLER GRUBU'NA İLİŐKİN DEđERLENDİRMELER

**TÜRK EKONOMİ BANKASI  
ANONİM ŞİRKETİ VE  
MALİ ORTAKLIKLARI**

**31 ARALIK 2009 TARİHİ İTİBARIYLA  
BAĞIMSIZ DENETİM RAPORU,  
KONSOLİDE FİNANSAL TABLOLAR  
VE FİNANSAL TABLOLARA İLİŞKİN  
DİPNOTLAR**

Türk Ekonomi Bankası A.Ş.  
Yönetim Kurulu'na  
İstanbul

**TÜRK EKONOMİ BANKASI ANONİM ŞİRKETİ  
VE MALİ ORTAKLIKLARI  
1 OCAK-31 ARALIK 2009 DÖNEMİNE AİT  
BAĞIMSIZ DENETİM RAPORU**

Türk Ekonomi Bankası A.Ş. ve konsolidasyona tabi ortaklıklarının (“Grup”) 31 Aralık 2009 tarihi itibarıyla hazırlanan konsolide bilançosu, aynı tarihte sona eren döneme ait konsolide gelir tablosu, nakit akış tablosu, özkaynak değişim tablosu ve önemli muhasebe politikaları ile diğer açıklayıcı notların bir özetini denetlemiş bulunuyoruz.

**Banka Yönetim Kurulu’nun Sorumluluğuna İlişkin Açıklama**

Banka Yönetim Kurulu, rapor konusu finansal tabloların 1 Kasım 2006 tarihli ve 26333 sayılı Resmi Gazete’de yayımlanan Bankaların Muhasebe Uygulamalarına ve Belgelerinin Saklanması İlişkin Usul ve Esaslar Hakkında Yönetmelik ve Türkiye Muhasebe Standartları ile Türkiye Finansal Raporlama Standartlarına ve Bankacılık Düzenleme ve Denetleme Kurulu tarafından muhasebe ve finansal raporlama esaslarına ilişkin yayımlanan diğer yönetmelik, tebliğ ve genelgeler ile Bankacılık Düzenleme ve Denetleme Kurumu tarafından yapılan açıklamalara uygun olarak ve hata ya da suistimal dolayısıyla önemlilik arz eden ölçüde yanlış bilgi içermeyecek şekilde hazırlanmasını ve sunulmasını sağlayacak bir iç kontrol sistemi oluşturulması, uygun muhasebe politikalarının seçilmesi ve uygulanmasından sorumludur.

**Yetkili Denetim Kuruluşunun Sorumluluğuna İlişkin Açıklama**

Bağımsız denetimi yapan kuruluş olarak üzerimize düşen sorumluluk, denetlenen finansal tablolar üzerinde görüş bildirmektir. Bağımsız denetimimiz, 1 Kasım 2006 tarihli ve 26333 sayılı Resmi Gazete’de yayımlanan Bankalarda Bağımsız Denetim Gerçekleştirecek Kuruluşların Yetkilendirilmesi ve Faaliyetleri Hakkında Yönetmelik ve uluslararası denetim standartlarına uyumlu olarak gerçekleştirilmiştir. Finansal tabloların önemlilik arzedecek ölçüde bir hata içermediğine ilişkin makul güvence sağlayacak şekilde bağımsız denetim planlanmış ve gerçekleştirilmiştir. Bağımsız denetimde; finansal tablolarda yer alan tutarlar ve finansal tablo açıklama ve dipnotları hakkında denetim kanıtı toplamaya yönelik denetim teknikleri uygulanmış; bu teknikler istihdam ettiğimiz bağımsız denetçilerin inisiyatifine bırakılmış, ancak, duruma uygun denetim teknikleri, finansal tabloların hazırlanması ve sunumu sürecindeki iç kontrollerin etkinliği dikkate alınarak ve uygulanan muhasebe politikalarının uygunluğu değerlendirilerek belirlenmiştir. Aşağıda belirtilen bağımsız denetim görüşünün oluşturulması için yeterli ve uygun denetim kanıtı sağlanmıştır.

**Bağımsız Denetçi Görüşü**

Görüşümüze göre, ilişikteki konsolide finansal tablolar, bütün önemli taraflarıyla, Grup’un 31 Aralık 2009 tarihi itibarıyla mali durumunu ve aynı tarihte sona eren döneme ait faaliyet sonuçları ile nakit akımlarını 5411 sayılı Bankacılık Kanunu’nun 37 ve 38’nci maddeleri gereğince yürürlükte bulunan düzenlemelerde belirlenen muhasebe ilke ve standartlarına ve Bankacılık Düzenleme ve Denetleme Kurulu tarafından muhasebe ve finansal raporlama esaslarına ilişkin yayımlanan diğer yönetmelik, tebliğ ve genelgeler ile Bankacılık Düzenleme ve Denetleme Kurumu tarafından yapılan açıklamalara uygun olarak doğru bir biçimde yansıtmaktadır.

DRT BAĞIMSIZ DENETİM VE SERBEST MUHASEBECİ MALİ MÜŞAVİRLİK A.Ş.

Member of **DELOITTE TOUCHE TOHMATSU**

Hasan Kılıç  
Sorumlu Ortak Başdenetçi, SMMM

İstanbul, 8 Şubat 2010

**TÜRK EKONOMİ BANKASI A.Ş.'NİN 31 ARALIK 2009 TARİHİ İTİBARIYLA HAZIRLANAN  
YIL SONU KONSOLİDE FİNANSAL RAPORU**

Adres : Meclis-i Mebusan Caddesi No: 57  
Fındıklı 34427 - İstanbul  
Telefon : (0 212) 251 21 21  
Fax : (0 212) 249 65 68  
Elektronik site adresi : [www.teb.com.tr](http://www.teb.com.tr)  
Elektronik posta adresi : [yatirimciiliskileri@teb.com.tr](mailto:yatirimciiliskileri@teb.com.tr)

Bankacılık Düzenleme ve Denetleme Kurumu tarafından düzenlenen “Bankalarca Kamuya Açıklanacak Finansal Tablolar ile Bunlara İlişkin Açıklama ve Dipnotlar Hakkında Tebliğ”e göre hazırlanan yıl sonu konsolide finansal rapor aşağıda yer alan bölümlerden oluşmaktadır:

- ANA ORTAKLIK BANKA HAKKINDA GENEL BİLGİLER
- ANA ORTAKLIK BANKANIN KONSOLİDE FİNANSAL TABLOLARI
- İLGİLİ DÖNEMDE UYGULANAN MUHASEBE POLİTİKALARINA İLİŞKİN AÇIKLAMALAR
- KONSOLİDASYON KAPSAMINDAKİ GRUBUN MALİ BÜNYESİNE İLİŞKİN BİLGİLER
- KONSOLİDE FİNANSAL TABLOLARA İLİŞKİN AÇIKLAMA VE DİPNOTLAR
- DİĞER AÇIKLAMALAR
- BAĞIMSIZ DENETİM RAPORU

Bu finansal rapor çerçevesinde finansal tabloları konsolide edilen bağlı ortaklıklarımız, iştiraklerimiz ve birlikte kontrol edilen ortaklıklarımız aşağıdadır:

**Bağlı Ortaklıklar**

1. The Economy Bank N.V.
2. Stichting Effecten Dienstverlening
3. Kronenburg Vastgoed B.V.
4. TEB Finansal Kiralama A.Ş.
5. TEB Faktoring A.Ş.
6. TEB Yatırım Menkul Değerler A.Ş.
7. TEB Portföy Yönetimi A.Ş.

Bu raporda yer alan konsolide finansal tablolar ile bunlara ilişkin açıklama ve dipnotlar Bankaların Muhasebe Uygulamalarına ve Belgelerin Saklanması İlişkin Usul ve Esaslar Hakkında Yönetmelik, Türkiye Muhasebe Standartları, Türkiye Finansal Raporlama Standartları, bunlara ilişkin ek ve yorumlar ile Bankamız kayıtlarına uygun olarak, aksi belirtilmediği müddetçe **bin Türk Lirası** cinsinden hazırlanmış olup, bağımsız denetime tabi tutulmuş ve ilişikte sunulmuştur.

8 Şubat 2010

Yavuz Canevi Yönetim Kurulu Başkanı	Patrick Rene Pitton Denetim Komitesi Başkanı	Dr. Akın Akbaygil Denetim Komitesi Başkanı Vekili	Varol Civil Genel Müdür	M.Aşkın Dolaştır Finansal Raporlamadan Sorumlu Genel Müdür Yardımcısı	B. Ilgaz Doğan Finansal Raporlamadan Sorumlu Direktor
--	--	--	----------------------------	--	--

Bu finansal rapor ile ilgili olarak soruların iletilebileceği yetkili personele ilişkin bilgiler:

Ad-Soyad/Unvan : Çiğdem Başaran / Yatırımcı İlişkileri Yöneticisi

Tel No : (0212) 251 21 21  
Fax No : (0212) 249 65 68

## **İÇİNDEKİLER**

Sayfa No

### **BİRİNCİ BÖLÜM**

#### Genel Bilgiler

I. Ana ortaklık bankanın kuruluş tarihi, başlangıç statüsü, anılan statüde meydana gelen değişiklikleri ihtiva eden tarihçesi	1
II. Ana ortaklık bankanın sermaye yapısı, yönetim ve denetimini doğrudan veya dolaylı olarak tek başına veya birlikte elinde bulunduran ortakları, varsa bu hususlarda yıl içindeki değişiklikler ile dahil olduğu gruba ilişkin açıklamalar	1
III. Ana ortaklık bankanın, yönetim kurulu başkan ve üyeleri, denetim komitesi üyeleri ile genel müdür ve yardımcılarının varsa bankada sahip oldukları paylara ve sorumluluk alanlarına ilişkin açıklamalar	2
IV. Ana ortaklık bankada nitelikli pay sahibi olan kişi ve kuruluşlara ilişkin açıklamalar	2
V. Ana ortaklık bankanın hizmet türü ve faaliyet alanlarına ilişkin özet bilgi	3

### **İKİNCİ BÖLÜM**

#### Konsolide Finansal Tablolar

I. Konsolide bilanço	4
II. Konsolide nazım hesaplar tablosu	6
III. Konsolide gelir tablosu	7
IV. Özkaynaklarda muhasebeleştirilen gelir gider kalemlerine ilişkin konsolide tablo	8
V. Konsolide özkaynak değişim tablosu	9
VI. Konsolide nakit akış tablosu	11
VII. Konsolide kar dağıtım tablosu	12

### **ÜÇÜNCÜ BÖLÜM**

#### Muhasebe Politikaları

I. Sunum esaslarına ilişkin açıklamalar	13
II. Finansal araçların kullanım stratejisi ve yabancı para cinsinden işlemlere ilişkin açıklamalar	13
III. Konsolide edilen ortaklıklara ilişkin bilgilerin sunumu	14
IV. Vadeli işlem ve opsiyon sözleşmeleri ile türev ürünlere ilişkin açıklamalar	15
V. Faiz gelir ve giderine ilişkin açıklamalar	16
VI. Ücret ve komisyon gelir ve giderlerine ilişkin açıklamalar	16
VII. Finansal varlıklara ilişkin açıklamalar	16
VIII. Finansal varlıklarda değer düşüklüğüne ilişkin açıklamalar	18
IX. Finansal araçların netleştirilmesine ilişkin açıklamalar	18
X. Satış ve geri alış anlaşmaları ve menkul değerlerin ödünç verilmesi işlemlerine ilişkin açıklamalar	18
XI. Satış amaçlı elde tutulan ve durdurulan faaliyetlere ilişkin duran varlıklar ile bu varlıklara ilişkin borçlar hakkında açıklamalar	19
XII. Şerefiye ve diğer maddi olmayan duran varlıklara ilişkin açıklamalar	20
XIII. Maddi duran varlıklara ilişkin açıklamalar	20
XIV. Kiralama işlemlerine ilişkin açıklamalar	21
XV. Karşılıklar ve koşullu yükümlülüklerle ilişkin açıklamalar	21
XVI. Çalışanların haklarına ilişkin yükümlülüklerle ilişkin açıklamalar	21
XVII. Vergi uygulamalarına ilişkin açıklamalar	22
XVIII. Borçlanmalara ilişkin ilave açıklamalar	23
XIX. İhraç edilen hisse senetlerine ilişkin açıklamalar	23
XX. Aval ve kabullere ilişkin açıklamalar	23
XXI. Devlet teşviklerine ilişkin açıklamalar	23
XXII. Raporlamanın bölümlenmeye göre yapılmasına ilişkin açıklamalar	23
XXIII. Diğer hususlara ilişkin açıklamalar	24

### **DÖRDÜNCÜ BÖLÜM**

#### Konsolide Bazda Mali Bünyeye İlişkin Bilgiler

I. Konsolide sermaye yeterliliği standart oranına ilişkin açıklamalar	25
II. Konsolide kredi riskine ilişkin açıklamalar	28
III. Konsolide piyasa riskine ilişkin açıklamalar	33
IV. Konsolide operasyonel riske ilişkin açıklamalar	34
V. Konsolide kur riskine ilişkin açıklamalar	34
VI. Konsolide faiz oranı riskine ilişkin açıklamalar	37
VII. Konsolide likidite riskine ilişkin açıklamalar	41
VIII. Finansal varlık ve borçların gerçeğe uygun değeri ile gösterilmesine ilişkin açıklamalar	44
IX. Başkalarının nam ve hesabına yapılan işlemler, inanca dayalı işlemlere ilişkin açıklamalar	45

### **BEŞİNCİ BÖLÜM**

#### Konsolide Finansal Tablolara İlişkin Açıklama ve Dipnotlar

I. Konsolide bilançonun aktif hesaplarına ilişkin açıklama ve dipnotlar	46
II. Konsolide bilançonun pasif hesaplarına ilişkin açıklama ve dipnotlar	68
III. Konsolide nazım hesaplara ilişkin açıklama ve dipnotlar	77
IV. Konsolide gelir tablosuna ilişkin açıklama ve dipnotlar	81
V. Konsolide özkaynak değişim tablosuna ilişkin açıklama ve dipnotlar	87
VI. Konsolide nakit akış tablosuna ilişkin açıklama ve dipnotlar	88
VII. Ana Ortaklık Bankanın dahil olduğu risk grubuna ilişkin açıklamalar	89
VIII. Ana Ortaklık Bankanın yurtiçi, yurtdışı, kıyı bankacılığı bölgelerindeki şube ve iştirakler ile yurtdışı temsilciliklerine ilişkin açıklamalar	91

### **ALTINCI BÖLÜM**

#### Diğer Açıklamalar

I. Ana Ortaklık Bankanın faaliyetine ilişkin diğer açıklamalar	92
--	----

### **YEDİNCİ BÖLÜM**

#### Bağımsız Denetim Raporu

I. Bağımsız denetim raporuna ilişkin olarak açıklanması gereken hususlar	92
II. Bağımsız denetçi tarafından hazırlanan açıklama ve dipnotlar	92

**TÜRK EKONOMİ BANKASI ANONİM ŞİRKETİ**  
**31 ARALIK 2009 TARİHİ İTİBARIYLA KONSOLİDE**  
**FİNANSAL TABLOLARA İLİŞKİN AÇIKLAMA VE DİPNOTLAR**  
(Tutarlar aksi belirtilmedikçe Bin Türk Lirası (TL) olarak ifade edilmiştir.)

**BİRİNCİ BÖLÜM**

**GENEL BİLGİLER**

**I. Ana Ortaklık Bankanın Kuruluş Tarihi, Başlangıç Statüsü, Anılan Statüde Meydana Gelen Değişiklikleri İhtiva Eden Tarihesi**

Türk Ekonomi Bankası Anonim Şirketi ("Banka"), Kocaeli Halk Bankası T.A.Ş. ünvanı altında 1927 yılında Kocaeli'de kurulmuş mahalli bir banka iken, 1982 yılında Çolakoğlu Grubu tarafından satın alınmış ve ünvanı Türk Ekonomi Bankası A.Ş. olarak değiştirilerek merkezi İstanbul'a alınmıştır.

**II. Ana Ortaklık Bankanın Sermaye Yapısı, Yönetim Ve Denetimini Doğrudan Veya Dolaylı Olarak Tek Başına Veya Birlikte Elinde Bulunduran Ortakları, Varsa Bu Hususlarda Yıl İçindeki Değişiklikler İle Dahil Olduğu Gruba İlişkin Açıklama**

31 Aralık 2009 ve 31 Aralık 2008 tarihleri itibarıyla başlıca hissedarlar ve sermaye aşağıda belirtilmiştir:

Hissedarların Adı	Cari Dönem		Önceki Dönem	
	Ödenmiş Sermaye	%	Ödenmiş Sermaye	%
TEB Mali Yatırımlar A.Ş.	926,796	84.25	926,796	84.25
Halka arz edilmiş tutar	171,966	15.63	171,966	15.63
Diğer hissedarlar toplamı	1,238	0.12	1,238	0.12
	<b>1,100,000</b>	<b>100.00</b>	<b>1,100,000</b>	<b>100.00</b>

31 Aralık 2009 tarihi itibarıyla Ana Ortaklık Banka'nın ödenmiş sermayesi birim pay nominal değeri 1.00 TL (Tam TL) olan, 1,100,000,000 adet hisseden oluşmaktadır.



**TÜRK EKONOMİ BANKASI ANONİM ŞİRKETİ**  
**31 ARALIK 2009 TARİHİ İTİBARIYLA KONSOLİDE**  
**FİNANSAL TABLOLARA İLİŞKİN AÇIKLAMA VE DİPNOTLAR**  
(Tutarlar aksi belirtilmedikçe Bin Türk Lirası (TL) olarak ifade edilmiştir.)

**III. Ana Ortaklık Bankanın, Yönetim Kurulu Başkan Ve Üyeleri, Denetim Komitesi Üyeleri İle Genel Müdür Ve Yardımcılarının Varsa Bankada Sahip Oldukları Paylara ve Sorumluluk Alanlarına İlişkin Açıklamalar**

<u>Adı Soyadı</u>	<u>Sorumluluk Alanı</u>
<b>Yönetim Kurulu;</b>	
Yavuz Canevi	Yönetim Kurulu Başkanı
Dr.Akın Akbaygil	Yönetim Kurulu Üyesi, Denetim Komitesi ve Yönetim Kurulu Başkan Vekili
Patrick Rene Pitton	Yönetim Kurulu Üyesi ve Denetim Komitesi Başkanı
Jean-Jacques Marie Santini	Yönetim Kurulu Üyesi ve Yönetim Kurulu Başkan Vekili
Metin Toğay	Yönetim Kurulu Üyesi
Yves Paul Henri Martrenchar(*)	Yönetim Kurulu Üyesi
Refael Taranto	Yönetim Kurulu Üyesi
Varol Civil	Yönetim Kurulu Üyesi ve Genel Müdür
Musa Erden	Yönetim Kurulu Üyesi
<b>Genel Müdür Yardımcıları;</b>	
Mustafa Aşkın Dolaştır	Finansal Raporlamadan Sorumlu Genel Müdür Yardımcısı
İzzet Cemal Kişmir	Bireysel ve İşletme Bankacılığında Sorumlu Genel Müdür Yardımcısı
Levent Çelebioğlu	Kurumsal Bankacılık ve Finansal Kurumlardan Sorumlu Genel Müdür Yardımcısı
Nilsen Altıntaş	İnsan Kaynaklarından Sorumlu Genel Müdür Yardımcısı
Nuri Tuncalı	Kurumsal ve Ticari Kredilerden Sorumlu Genel Müdür Yardımcısı
Saniye Telci	Bankacılık Operasyonlarından Sorumlu Genel Müdür Yardımcısı
Turgut Boz	Ticari Bankacılık ve Kobi Bankacılığında Sorumlu Genel Müdür Yardımcısı
Turgut Güney	Bilgi Teknolojilerinden Sorumlu Genel Müdür Yardımcısı
Ümit Leblebici	Hazineden Sorumlu Genel Müdür Yardımcısı
Ünsal Aysun	Proje Finansmanı ve Nakit Yönetiminden Sorumlu Genel Müdür Yardımcısı
Ömer Abidin Yenidoğan	Özel bankacılıktan Sorumlu Genel Müdür Yardımcısı (Vekil)
Melis Coşan Baban	Hukuk Baş Müşaviri, Yönetim Kurulu Genel Sekreteri
Osman Durmuş	Bireysel Krediler ve İşletme Kredilerinden Sorumlu Genel Müdür Yardımcısı
<b>Teftiş Kurulu ve Denetçiler;</b>	
Hakan Tıraşın	Teftiş Kurulu Başkanı
Ayşe Aşardağ	Denetçi
Cihat Madanoğlu	Denetçi

(\*) Christophe Philippe Marie Vallée 17 Haziran 2009 tarihi itibarıyla yönetim kurulu üyeliğinden ayrılmış olup, yerine Yves Paul Henri Martrenchar getirilmiştir.

Yukarıda belirtilen Yönetim Kurulu başkan ve üyeleri ile genel müdür ve yardımcılarının Ana Ortaklık Banka'da sahip oldukları paylar çok önemsiz seviyededir.

**IV. Ana Ortaklık Banka'da Nitelikli Pay Sahibi Olan Kişi ve Kuruluşlara İlişkin Açıklamalar**

Ad Soyad /Ticari Unvanı	Pay Tutarları	Pay Oranları	Ödenmiş Paylar	Ödenmemiş Paylar
TEB Mali Yatırımlar A.Ş.	926,796	%84.25	926,796	-

Ana Ortaklık Banka'nın sermayesinde doğrudan veya dolaylı hakimiyeti sözkonusu olan nitelikli pay sahibi grup TEB Mali Yatırımlar A.Ş.'dir. TEB Mali Yatırımlar A.Ş. bir Çolakoğlu ve BNP Paribas Şirketler Grubu üyesidir. TEB Mali Yatırımlar A.Ş.'nin %50 hissesi BNP Paribas, diğer %50 hissesi ise Çolakoğlu Grubu tarafından kontrol edilmektedir.

**TÜRK EKONOMİ BANKASI ANONİM ŞİRKETİ**  
**31 ARALIK 2009 TARİHİ İTİBARIYLA KONSOLİDE**  
**FİNANSAL TABLOLARA İLİŞKİN AÇIKLAMA VE DİPNOTLAR**  
(Tutarlar aksi belirtilmedikçe Bin Türk Lirası (TL) olarak ifade edilmiştir.)

**V. Ana Ortaklık Banka'nın Hizmet Türü Ve Faaliyet Alanlarına İlişkin Özet Bilgi**

Ana Ortaklık Banka'nın faaliyet alanı, kurumsal, ticari, bireysel ve özel bankacılığın yanı sıra proje finansmanı, fon yönetimi ve saklama hizmetleri işlemlerini kapsamaktadır. Ana Ortaklık Banka normal bankacılık faaliyetlerinin yanı sıra TEB Yatırım Menkul Değerler A.Ş. ve Zurich Sigorta A.Ş. (18 Ağustos 2008 tarihinde satışı nedeniyle yapılan değişiklik öncesinde ünvanı TEB Sigorta A.Ş.) adına şubeleri aracılığı ile acentalık faaliyetleri de yürütmektedir. 31 Aralık 2009 tarihi itibarıyla Ana Ortaklık Banka'nın yurtiçinde 330 şubesi ve yurtdışında 4 şubesi bulunmaktadır (2008: 332 yurtiçi, 4 yurtdışı şube).

## **İKİNCİ BÖLÜM**

### **KONSOLİDE FİNANSAL TABLOLAR**

- I. Konsolide Bilanço
- II. Konsolide Nazım Hesaplar Tablosu
- III. Konsolide Gelir Tablosu
- IV. Özkaynaklarda Muhasebeleştirilen Gelir Gider Kalemlerine İlişkin Konsolide Tablo
- V. Konsolide Özkaynak Değişim Tablosu
- VI. Konsolide Nakit Akış Tablosu
- VII. Konsolide Kar Dağıtım Tablosu

**TÜRK EKONOMİ BANKASI ANONİM ŞİRKETİ**  
**31 ARALIK 2009 VE 2008 TARİHLERİ İTİBARIYLA**  
**KONSOLİDE BİLANÇOLAR**

(Tutarlar aksi belirtilmedikçe Bin Türk Lirası (TL) olarak ifade edilmiştir.)

**I. KONSOLİDE BİLANÇO - AKTİF KALEMLER (FİNANSAL DURUM TABLOSU)**

	Dipnot	Bağımsız Denetimden Geçmiş Cari Dönem 31.12.2009			Bağımsız Denetimden Geçmiş Önceki Dönem 31.12.2008		
		TP	YP	Toplam	TP	YP	Toplam
<b>I. NAKİT DEĞERLER VE MERKEZ BANKASI</b>	(1)	<b>344,368</b>	<b>1,167,344</b>	<b>1,511,712</b>	<b>536,128</b>	<b>1,563,431</b>	<b>2,099,559</b>
<b>II. GERÇEĞE UYGUN DEĞER FARKI K/Z'A YANSITILAN FV (Net)</b>	(2)	<b>176,429</b>	<b>23,594</b>	<b>200,023</b>	<b>56,756</b>	<b>44,385</b>	<b>101,141</b>
2.1 Alım Satım Amaçlı Finansal Varlıklar		176,429	23,594	200,023	56,756	44,385	101,141
2.1.1 Devlet Borçlanma Senetleri		133,230	4,687	137,917	11,825	3,780	15,605
2.1.2 Sermayede Payı Temsil Eden Menkul Değerler		-	-	-	-	-	-
2.1.3 Alım Satım Amaçlı Türev Finansal Varlıklar		43,199	18,907	62,106	44,931	40,605	85,536
2.1.4 Diğer Menkul Değerler		-	-	-	-	-	-
2.2 Gerçeğe Uygun Değer Farkı Kar/Zarara Yansıtılan O. Sınıflandırılan FV		-	-	-	-	-	-
2.2.1 Devlet Borçlanma Senetleri		-	-	-	-	-	-
2.2.2 Sermayede Payı Temsil Eden Menkul Değerler		-	-	-	-	-	-
2.2.3 Krediler		-	-	-	-	-	-
2.2.4 Diğer Menkul Değerler		-	-	-	-	-	-
<b>III. BANKALAR</b>	(3)	<b>171,832</b>	<b>552,171</b>	<b>724,003</b>	<b>41,235</b>	<b>1,126,954</b>	<b>1,168,189</b>
<b>IV. PARA PİYASALARINDAN ALACAKLAR</b>		<b>619,657</b>	<b>84,807</b>	<b>704,464</b>	<b>700,508</b>	<b>56,394</b>	<b>756,902</b>
4.1 Bankalararası Para Piyasasından Alacaklar		610,110	84,807	694,917	700,292	56,394	756,686
4.2 IMKB Takasbank Piyasasından Alacaklar		145	-	145	-	-	-
4.3 Ters Repo İşlemlerinden Alacaklar		9,402	-	9,402	216	-	216
<b>V. SATILMAYA HAZIR FİNANSAL VARLIKLAR (Net)</b>	(4)	<b>1,603,901</b>	<b>72,979</b>	<b>1,676,880</b>	<b>1,082,396</b>	<b>154,298</b>	<b>1,236,694</b>
5.1 Sermayede Payı Temsil Eden Menkul Değerler		9	2,583	2,592	9	1,554	1,563
5.2 Devlet Borçlanma Senetleri		1,603,892	63,018	1,666,910	1,082,387	146,788	1,229,175
5.3 Diğer Menkul Değerler		-	7,378	7,378	-	5,956	5,956
<b>VI. KREDİLER VE ALACAKLAR</b>	(5)	<b>7,077,534</b>	<b>2,788,198</b>	<b>9,865,732</b>	<b>6,389,603</b>	<b>2,885,641</b>	<b>9,275,244</b>
6.1 Krediler ve Alacaklar		6,889,382	2,787,705	9,677,087	6,294,170	2,883,418	9,177,588
6.1.1 Bankanın Dahil Olduğu Risk Grubuna Kullandırılan Krediler		21,507	32,035	53,542	3,122	8,576	11,698
6.1.2 Devlet Borçlanma Senetleri		-	-	-	-	-	-
6.1.3 Diğer		6,867,875	2,755,670	9,623,545	6,291,048	2,874,842	9,165,890
6.2 Takipteki Krediler		427,991	7,675	435,666	201,525	6,820	208,345
6.3 Özel Karşılıklar (-)		(239,839)	(7,182)	(247,021)	(106,092)	(4,597)	(110,689)
<b>VII. FAKTÖRİNG ALACAKLARI</b>	(18)	<b>289,794</b>	<b>84,363</b>	<b>374,157</b>	<b>196,626</b>	<b>121,955</b>	<b>318,581</b>
<b>VIII. VADEYE KADAR ELDE TUTULACAK YATIRIMLAR (Net)</b>	(6)	<b>882,324</b>	<b>19,316</b>	<b>901,640</b>	<b>799,384</b>	<b>19,427</b>	<b>818,811</b>
8.1 Devlet Borçlanma Senetleri		882,324	19,316	901,640	799,384	19,427	818,811
8.2 Diğer Menkul Değerler		-	-	-	-	-	-
<b>IX. İŞTİRAKLER (Net)</b>	(7)	<b>2,013</b>	<b>-</b>	<b>2,013</b>	<b>12</b>	<b>-</b>	<b>12</b>
9.1 Özkaynak Yöntemine Göre Muhasebeleştirilenler		-	-	-	-	-	-
9.2 Konsolide Edilmeyenler		2,013	-	2,013	12	-	12
9.2.1 Mali İştirakler		2,012	-	2,012	12	-	12
9.2.2 Mali Olmayan İştirakler		1	-	1	-	-	-
<b>X. BAĞLI ORTAKLIKLAR (Net)</b>	(8)	<b>-</b>	<b>-</b>	<b>-</b>	<b>-</b>	<b>-</b>	<b>-</b>
10.1 Konsolide Edilmeyen Mali Ortaklıklar		-	-	-	-	-	-
10.2 Konsolide Edilmeyen Mali Olmayan Ortaklıklar		-	-	-	-	-	-
<b>XI. BİRLİKTE KONTROL EDİLEN ORTAKLIKLAR (İŞ ORTAKLIKLARI) (Net)</b>	(9)	<b>-</b>	<b>-</b>	<b>-</b>	<b>-</b>	<b>-</b>	<b>-</b>
11.1 Özkaynak Yöntemine Göre Muhasebeleştirilenler		-	-	-	-	-	-
11.2 Konsolide Edilmeyenler		-	-	-	-	-	-
11.2.1 Mali Ortaklıklar		-	-	-	-	-	-
11.2.2 Mali Olmayan Ortaklıklar		-	-	-	-	-	-
<b>XII. KİRALAMA İŞLEMLERİNDEN ALACAKLAR</b>	(10)	<b>65,360</b>	<b>341,809</b>	<b>407,169</b>	<b>88,965</b>	<b>488,992</b>	<b>577,957</b>
12.1 Finansal Kiralama Alacakları		79,949	389,180	469,129	114,468	560,528	674,996
12.2 Faaliyet Kiralaması Alacakları		-	-	-	-	-	-
12.3 Diğer		2,133	406	2,539	1,435	284	1,719
12.4 Kazanılmamış Gelirler (-)		(16,722)	(47,777)	(64,499)	(26,938)	(71,820)	(98,758)
<b>XIII. RİSKTEN KORUNMA AMAÇLI TÜREV FİNANSAL VARLIKLAR</b>	(11)	<b>30,976</b>	<b>354</b>	<b>31,330</b>	<b>54,210</b>	<b>2,214</b>	<b>56,424</b>
13.1 Gerçeğe Uygun Değer Riskinden Korunma Amaçlılar		30,976	354	31,330	54,210	2,214	56,424
13.2 Nakit Akış Riskinden Korunma Amaçlılar		-	-	-	-	-	-
13.3 Yurtdışındaki Net Yatırım Riskinden Korunma Amaçlılar		-	-	-	-	-	-
<b>XIV. MADDİ DURAN VARLIKLAR (Net)</b>	(12)	<b>156,381</b>	<b>7,765</b>	<b>164,146</b>	<b>168,789</b>	<b>7,914</b>	<b>176,703</b>
<b>XV. MADDİ OLMAYAN DURAN VARLIKLAR (Net)</b>	(13)	<b>14,300</b>	<b>1,183</b>	<b>15,483</b>	<b>12,300</b>	<b>561</b>	<b>12,861</b>
15.1 Şerefiye		1,205	-	1,205	1,205	-	1,205
15.2 Diğer		13,095	1,183	14,278	11,095	561	11,656
<b>XVI. YATIRIM AMAÇLI GAYRİMENKULLER (Net)</b>	(14)	<b>-</b>	<b>-</b>	<b>-</b>	<b>-</b>	<b>-</b>	<b>-</b>
<b>XVII. VERGİ VARLIĞI</b>	(15)	<b>48,522</b>	<b>1,536</b>	<b>50,058</b>	<b>28,783</b>	<b>868</b>	<b>29,651</b>
17.1 Cari Vergi Varlığı		-	-	-	10,889	-	10,889
17.2 Ertelenmiş Vergi Varlığı		48,522	1,536	50,058	17,894	868	18,762
<b>XVIII. SATIŞ AMAÇLI ELDE TUTULAN VE DURDURULAN FAALİYETLERE İLİŞKİN DURAN VARLIKLAR (Net)</b>	(16)	<b>-</b>	<b>-</b>	<b>-</b>	<b>-</b>	<b>-</b>	<b>-</b>
18.1 Satış Amaçlı		-	-	-	-	-	-
18.2 Durdurulan Faaliyetlere İlişkin		-	-	-	-	-	-
<b>XIX. DİĞER AKTİFLER</b>	(17)	<b>372,652</b>	<b>36,970</b>	<b>409,622</b>	<b>303,346</b>	<b>62,383</b>	<b>365,729</b>
<b>AKTİF TOPLAMI</b>		<b>11,856,043</b>	<b>5,182,389</b>	<b>17,038,432</b>	<b>10,459,041</b>	<b>6,535,417</b>	<b>16,994,458</b>

İlişikteki notlar bu finansal tabloların tamamlayıcı parçalarıdır.

**TÜRK EKONOMİ BANKASI ANONİM ŞİRKETİ**  
**31 ARALIK 2009 VE 2008 TARİHLERİ İTİBARIYLA**  
**KONSOLİDE BİLANÇOLAR**

(Tutarlar aksi belirtilmedikçe Bin Türk Lirası (TL) olarak ifade edilmiştir.)

**I. KONSOLİDE BİLANÇO – PASİF KALEMLER (FİNANSAL DURUM TABLOSU)**

	Dipnot	Bağımsız Denetimden Geçmiş Cari Dönem 31.12.2009			Bağımsız Denetimden Geçmiş Önceki Dönem 31.12.2008		
		TP	YP	Toplam	TP	YP	Toplam
<b>I. MEVDUAT</b>	(1)	<b>5,920,071</b>	<b>4,443,213</b>	<b>10,363,284</b>	<b>5,619,993</b>	<b>4,875,793</b>	<b>10,495,786</b>
1.1 Bankanın Dahil Olduğu Risk Grubunun Mevduatı		169,603	287,471	457,074	242,001	783,616	1,025,617
1.2 Diğer		5,750,468	4,155,742	9,906,210	5,377,992	4,092,177	9,470,169
<b>II. ALIM SATIM AMAÇLI TÜREV FİNANSAL BORÇLAR</b>	(2)	<b>31,036</b>	<b>26,953</b>	<b>57,989</b>	<b>96,573</b>	<b>79,674</b>	<b>176,247</b>
<b>III. ALINAN KREDİLER</b>	(3)	<b>1,142,881</b>	<b>1,317,619</b>	<b>2,460,500</b>	<b>1,781,312</b>	<b>1,546,145</b>	<b>3,327,457</b>
<b>IV. PARA PİYASALARINA BORÇLAR</b>		<b>1,071,971</b>	-	<b>1,071,971</b>	<b>201,804</b>	-	<b>201,804</b>
4.1 Bankalararası Para Piyasalarına Borçlar		-	-	-	-	-	-
4.2 İMKB Takasbank Piyasasına Borçlar		-	-	-	60	-	60
4.3 Repo İşlemlerinden Sağlanan Fonlar		1,071,971	-	1,071,971	201,744	-	201,744
<b>V. İHRAÇ EDİLEN MENKUL KIYMETLER (Net)</b>		-	-	-	-	-	-
5.1 Bonolar		-	-	-	-	-	-
5.2 Varlığa Dayalı Menkul Kıymetler		-	-	-	-	-	-
5.3 Tahviller		-	-	-	-	-	-
<b>VI. FONLAR</b>		-	-	-	-	-	-
6.1 Müstakriz Fonları		-	-	-	-	-	-
6.2 Diğer		-	-	-	-	-	-
<b>VII. MUHTELİF BORÇLAR</b>		<b>246,316</b>	<b>20,916</b>	<b>267,232</b>	<b>242,356</b>	<b>15,289</b>	<b>257,645</b>
<b>VIII. DİĞER YABANCI KAYNAKLAR</b>	(4)	<b>237,607</b>	<b>388</b>	<b>237,995</b>	<b>223,898</b>	<b>4,164</b>	<b>228,062</b>
<b>IX. FAKTORİNG BORÇLARI</b>		-	-	-	-	-	-
<b>X. KİRALAMA İŞLEMLERİNDEN BORÇLAR</b>	(5)	-	-	-	-	-	-
10.1 Finansal Kiralama Borçları		-	-	-	-	-	-
10.2 Faaliyet Kiralaması Borçları		-	-	-	-	-	-
10.3 Diğer		-	-	-	-	-	-
10.4 Ertelemiş Finansal Kiralama Giderleri (-)		-	-	-	-	-	-
<b>XI. RİSKTEN KORUNMA AMAÇLI TÜREV FİNANSAL BORÇLAR</b>	(6)	<b>73,493</b>	-	<b>73,493</b>	<b>67,611</b>	-	<b>67,611</b>
11.1 Gerçeğe Uygun Değer Riskinden Korunma Amaçlılar		73,493	-	73,493	67,611	-	67,611
11.2 Nakit Akış Riskinden Korunma Amaçlılar		-	-	-	-	-	-
11.3 Yurtdışındaki Net Yatırım Riskinden Korunma Amaçlılar		-	-	-	-	-	-
<b>XII. KARŞILIKLAR</b>	(7)	<b>132,829</b>	<b>18,380</b>	<b>151,209</b>	<b>126,721</b>	<b>20,619</b>	<b>147,340</b>
12.1 Genel Karşılıklar		70,145	16,681	86,826	60,752	20,619	81,371
12.2 Yeniden Yapılanma Karşılığı		-	-	-	-	-	-
12.3 Çalışan Hakları Karşılığı		18,512	-	18,512	13,795	-	13,795
12.4 Sigorta Teknik Karşılıkları (Net)		-	-	-	-	-	-
12.5 Diğer Karşılıklar		44,172	1,699	45,871	52,174	-	52,174
<b>XIII. VERGİ BORCU</b>	(8)	<b>37,244</b>	<b>733</b>	<b>37,977</b>	<b>49,335</b>	-	<b>49,335</b>
13.1 Cari Vergi Borcu		37,244	733	37,977	49,326	-	49,326
13.2 Ertelemiş Vergi Borcu		-	-	-	9	-	9
<b>XIV. SATIŞ AMAÇLI ELDE TUTULAN VE DURDURULAN FAALİYETLERE İLİŞKİN DURAN VARLIK BORÇLARI (Net)</b>	(9)	-	-	-	-	-	-
14.1 Satış Amaçlı		-	-	-	-	-	-
14.2 Durdurulan Faaliyetlere İlişkin		-	-	-	-	-	-
<b>XV. SERMAYE BENZERİ KREDİLER</b>	(10)	-	<b>483,474</b>	<b>483,474</b>	-	<b>495,055</b>	<b>495,055</b>
<b>XVI. ÖZKAYNAKLAR</b>	(11)	<b>1,714,293</b>	<b>119,015</b>	<b>1,833,308</b>	<b>1,449,652</b>	<b>98,464</b>	<b>1,548,116</b>
16.1 Ödenmiş Sermaye		1,100,000	-	1,100,000	1,100,000	-	1,100,000
16.2 Sermaye Yedekleri		20,119	4,857	24,976	11,394	(3,023)	8,371
16.2.1 Hisse Senedi İhraç Primleri		2,227	-	2,227	2,227	-	2,227
16.2.2 Hisse Senedi İptal Kârları		-	-	-	-	-	-
16.2.3 Menkul Değerler Değerleme Farkları		16,966	4,857	21,823	8,241	(3,023)	5,218
16.2.4 Maddi Duran Varlıklar Yeniden Değerleme Farkları		-	-	-	-	-	-
16.2.5 Maddi Olmayan Duran Varlıklar Yeniden Değerleme Farkları		-	-	-	-	-	-
16.2.6 Yatırım Amaçlı Gayrimenkuller Yeniden Değerleme Farkları		-	-	-	-	-	-
16.2.7 İştirakler, Bağlı Ort. ve Birlikte Kontrol Edilen Ort.(İş Ort.) Bedelsiz Hisse Senetleri		-	-	-	-	-	-
16.2.8 Riskten Korunma Fonları (Etkin kısım)		-	-	-	-	-	-
16.2.9 Satış Amaçlı Elde Tutulan ve Durdurulan Faaliyetlere İlişkin Duran Varlıkların Birikmiş Değerleme Farkları		-	-	-	-	-	-
16.2.10 Diğer Sermaye Yedekleri		926	-	926	926	-	926
16.3 Kâr Yedekleri		340,621	99,807	440,428	164,820	87,927	252,747
16.3.1 Yasal Yedekler		57,519	-	57,519	46,693	-	46,693
16.3.2 Statü Yedekleri		-	-	-	-	-	-
16.3.3 Olağanüstü Yedekler		274,270	99,807	374,077	111,658	86,247	197,905
16.3.4 Diğer Kâr Yedekleri		8,832	-	8,832	6,469	1,680	8,149
16.4 Kâr veya Zarar		253,553	14,351	267,904	173,438	13,560	186,998
16.4.1 Geçmiş Yıllar Kâr/ Zararı		-	-	-	-	-	-
16.4.2 Dönem Net Kâr/Zararı		253,553	14,351	267,904	173,438	13,560	186,998
16.5 Azınlık Hakkı	(12)	-	-	-	-	-	-
<b>PASİF TOPLAMI</b>		<b>10,607,741</b>	<b>6,430,691</b>	<b>17,038,432</b>	<b>9,859,255</b>	<b>7,135,203</b>	<b>16,994,458</b>

İlişikteki notlar bu finansal tabloların tamamlayıcı parçalarıdır.

**TÜRK EKONOMİ BANKASI ANONİM ŞİRKETİ**  
**31 ARALIK 2009 VE 2008 TARİHLERİ İTİBARIYLA KONSOLİDE**  
**NAZIM HESAPLAR TABLOLARI**  
(Tutarlar aksi belirtilmedikçe Bin Türk Lirası (TL) olarak ifade edilmiştir.)

**II. KONSOLİDE NAZIM HESAPLAR TABLOSU**

	Dipnot	Bağımsız Denetimden Geçmiş Cari Dönem 31.12.2009			Bağımsız Denetimden Geçmiş Önceki Dönem 31.12.2008		
		TP	YP	TOPLAM	TP	YP	TOPLAM
<b>A. BİLANÇO DIŞI YÜKÜMLÜLÜKLER (I+II+III)</b>		<b>7,540,811</b>	<b>7,977,427</b>	<b>15,518,238</b>	<b>6,036,504</b>	<b>7,647,735</b>	<b>13,684,239</b>
<b>I. GARANTİ ve KEFALETLER</b>	(1), (3)	<b>1,532,701</b>	<b>2,222,970</b>	<b>3,755,671</b>	<b>1,348,770</b>	<b>2,071,470</b>	<b>3,420,240</b>
1.1 Teminat Mektupları		1,415,128	1,309,344	2,724,472	1,262,496	1,273,016	2,535,512
1.1.1 Devlet İhale Kanunu Kapsamına Girenler		78,334	24,009	102,343	60,852	23,317	84,169
1.1.2 Dış Ticaret İşlemleri Dolayısıyla Verilenler		134,913	65,521	200,434	126,643	70,864	197,507
1.1.3 Diğer Teminat Mektupları		1,201,881	1,219,814	2,421,695	1,075,001	1,178,835	2,253,836
1.2 Banka Kredileri		171	39,034	39,205	-	51,320	51,320
1.2.1 İthalat Kabul Kredileri		171	36,594	36,765	-	47,272	47,272
1.2.2 Diğer Banka Kabulleri		-	2,440	2,440	-	4,048	4,048
1.3 Akreditifler		339	784,043	784,382	238	615,737	615,975
1.3.1 Belgeli Akreditifler		339	689,769	690,108	238	523,549	523,787
1.3.2 Diğer Akreditifler		-	94,274	94,274	-	92,188	92,188
1.4 Garanti Verilen Prefinansmanlar		-	-	-	-	-	-
1.5 Cirolar		-	-	-	-	-	-
1.5.1 T.C. Merkez Bankasına Cirolar		-	-	-	-	-	-
1.5.2 Diğer Cirolar		-	-	-	-	-	-
1.6 Menkul Kıy. İh. Satın Alma Garantilerimizden		-	-	-	-	-	-
1.7 Faktoring Garantilerinden		-	-	-	-	-	-
1.8 Diğer Garantilerimizden		116,803	68,573	185,376	85,517	99,511	185,028
1.9 Diğer Kefaletlerimizden		260	21,976	22,236	519	31,886	32,405
<b>II. TAAHHÜTLER</b>	(1), (3)	<b>3,110,272</b>	<b>648,459</b>	<b>3,758,731</b>	<b>2,221,159</b>	<b>195,315</b>	<b>2,416,474</b>
2.1 Cayılamaz Taahhütler		3,110,272	648,459	3,758,731	2,221,159	195,315	2,416,474
2.1.1 Vadeli Aktif Değerler Alım Satım Taahhütleri		108,571	235,667	344,238	-	182,115	182,115
2.1.2 Vadeli Mevduat Alım Satım Taahhütleri		-	16,814	16,814	-	-	-
2.1.3 İştir. ve Bağ. Ort. Ser. İst. Taahhütleri		2,000	-	2,000	-	-	-
2.1.4 Kul. Gar. Kredi Tahsis Taahhütleri		996,619	-	996,619	843,376	-	843,376
2.1.5 Men. Kıy. İhr. Araçlık Taahhütleri		-	-	-	-	-	-
2.1.6 Zorunlu Karşılık Ödeme Taahhüdü		346,683	380,104	726,787	-	-	-
2.1.7 Çekler İçin Ödeme Taahhütleri		650,733	-	650,733	560,682	-	560,682
2.1.8 İhracat Taahhütlerinden Kaynaklanan Vergi ve Fon Yükümlülükleri		14,914	-	14,914	12,449	-	12,449
2.1.9 Kredi Kartı Harcaması Limit Taahhütleri		956,344	1,172	957,516	759,651	1,114	760,765
2.1.10 Kredi Kartları ve Bankacılık Hizmetlerine İlişkin Promosyon Uyg. Taah.		1,899	-	1,899	2,281	-	2,281
2.1.11 Açığa Menkul Kıymet Satış Taahhütlerinden Alacaklar		-	-	-	-	-	-
2.1.12 Açığa Menkul Kıymet Satış Taahhütlerinden Borçlar		-	-	-	-	-	-
2.1.13 Diğer Cayılamaz Taahhütler		32,509	14,702	47,211	42,720	12,086	54,806
2.2 Cayılabılır Taahhütler		-	-	-	-	-	-
2.2.1 Cayılabılır Kredi Tahsis Taahhütleri		-	-	-	-	-	-
2.2.2 Diğer Cayılabılır Taahhütler		-	-	-	-	-	-
<b>III. TÜREV FİNANSAL ARAÇLAR</b>	(2)	<b>2,897,838</b>	<b>5,105,998</b>	<b>8,003,836</b>	<b>2,466,575</b>	<b>5,380,950</b>	<b>7,847,525</b>
3.1 Riskten Korunma Amaçlı Türev Finansal Araçlar		469,988	291,511	761,499	582,448	420,017	1,002,465
3.1.1 Gerçeğe Uygun Değer Riskinden Korunma Amaçlı İşlemler		469,988	291,511	761,499	582,448	420,017	1,002,465
3.1.2 Nakit Akış Riskinden Korunma Amaçlı İşlemler		-	-	-	-	-	-
3.1.3 Yurtdışındaki Net Yatırım Riskinden Korunma Amaçlı İşlemler		-	-	-	-	-	-
3.2 Alım Satım Amaçlı İşlemler		2,427,850	4,814,487	7,242,337	1,884,127	4,960,933	6,845,060
3.2.1 Vadeli Döviz Alım-Satım İşlemleri		550,095	1,105,030	1,655,125	482,898	2,293,938	2,776,836
3.2.1.1 Vadeli Döviz Alım İşlemleri		358,911	481,993	840,904	258,886	1,128,001	1,386,887
3.2.1.2 Vadeli Döviz Satım İşlemleri		191,184	623,037	814,221	224,012	1,165,937	1,389,949
3.2.2 Para ve Faiz Swap İşlemleri		915,490	1,860,058	2,775,548	1,060,299	1,865,893	2,926,192
3.2.2.1 Swap Para Alım İşlemleri		151,511	1,067,639	1,219,150	841,255	559,182	1,400,437
3.2.2.2 Swap Para Satım İşlemleri		563,979	653,905	1,217,884	219,044	1,213,943	1,432,987
3.2.2.3 Swap Faiz Alım İşlemleri		100,000	69,257	169,257	-	46,384	46,384
3.2.2.4 Swap Faiz Satım İşlemleri		100,000	69,257	169,257	-	46,384	46,384
3.2.3 Para, Faiz ve Menkul Değer Opsiyonları		962,265	1,366,226	2,328,491	340,930	347,988	688,918
3.2.3.1 Para Alım Opsiyonları		440,198	701,814	1,142,012	162,923	182,845	345,768
3.2.3.2 Para Satım Opsiyonları		485,412	664,412	1,149,824	178,007	165,143	343,150
3.2.3.3 Faiz Alım Opsiyonları		36,655	-	36,655	-	-	-
3.2.3.4 Faiz Satım Opsiyonları		-	-	-	-	-	-
3.2.3.5 Menkul Değerler Alım Opsiyonları		-	-	-	-	-	-
3.2.3.6 Menkul Değerler Satım Opsiyonları		-	-	-	-	-	-
3.2.4 Futures Para İşlemleri		-	483,173	483,173	-	453,114	453,114
3.2.4.1 Futures Para Alım İşlemleri		-	234,791	234,791	-	208,133	208,133
3.2.4.2 Futures Para Satım İşlemleri		-	248,382	248,382	-	244,981	244,981
3.2.5 Futures Faiz Alım-Satım İşlemleri		-	-	-	-	-	-
3.2.5.1 Futures Faiz Alım İşlemleri		-	-	-	-	-	-
3.2.5.2 Futures Faiz Satım İşlemleri		-	-	-	-	-	-
3.2.6 Diğer		-	-	-	-	-	-
<b>B. EMANET VE REHİNLİ KIYMETLER (IV+V+VI)</b>		<b>137,348,045</b>	<b>7,504,361</b>	<b>144,852,406</b>	<b>86,967,681</b>	<b>7,698,290</b>	<b>94,665,971</b>
<b>IV. EMANET KIYMETLER</b>		<b>119,506,841</b>	<b>543,183</b>	<b>120,050,024</b>	<b>72,347,416</b>	<b>640,529</b>	<b>72,987,945</b>
4.1 Müşteri Fon ve Portföy Mevcutları		551,881	-	551,881	440,645	-	440,645
4.2 Emanete Alınan Menkul Değerler		116,055,410	171,104	116,226,514	68,866,692	178,704	69,045,396
4.3 Tahsile Alınan Çekler		2,754,141	229,619	2,983,760	2,901,234	287,854	3,189,088
4.4 Tahsile Alınan Ticari Senetler		145,063	84,934	229,997	138,746	112,307	251,053
4.5 Tahsile Alınan Diğer Kıymetler		247	57,526	57,773	-	61,664	61,664
4.6 İhracına Aracı Olunan Kıymetler		-	-	-	-	-	-
4.7 Diğer Emanet Kıymetler		99	-	99	99	-	99
4.8 Emanet Kıymet Alanlar		-	-	-	-	-	-
<b>V. REHİNLİ KIYMETLER</b>		<b>17,815,500</b>	<b>6,957,362</b>	<b>24,772,862</b>	<b>14,599,293</b>	<b>7,056,852</b>	<b>21,656,145</b>
5.1 Menkul Kıymetler		266,577	8,351	274,928	273,479	12,963	286,442
5.2 Teminat Senetleri		8,833,394	5,403,205	14,236,599	7,430,760	5,491,782	12,922,542
5.3 Emtia		7,515	104,472	111,987	8,466	126,818	135,284
5.4 Varant		-	-	-	-	-	-
5.5 Gayrimenkul		7,478,811	1,077,294	8,556,105	5,635,117	1,048,994	6,684,111
5.6 Diğer Rehinli Kıymetler		1,229,203	364,040	1,593,243	1,251,471	376,295	1,627,766
5.7 Rehinli Kıymet Alanlar		-	-	-	-	-	-
<b>VI. KABUL EDİLEN AVALLER VE KEFALETLER</b>		<b>25,704</b>	<b>3,816</b>	<b>29,520</b>	<b>20,972</b>	<b>909</b>	<b>21,881</b>
<b>BİLANÇO DIŞI HESAPLAR TOPLAMI (A+B)</b>		<b>144,888,856</b>	<b>15,481,788</b>	<b>160,370,644</b>	<b>93,004,185</b>	<b>15,346,025</b>	<b>108,350,210</b>

İlişikteki notlar bu finansal tabloların tamamlayıcı parçalarıdır.

**TÜRK EKONOMİ BANKASI ANONİM ŞİRKETİ**  
**31 ARALIK 2009 VE 2008 TARİHLERİ İTİBARIYLA SONA EREN**  
**HESAP DÖNEMLERİNE AİT KONSOLİDE GELİR TABLOLARI**  
(Tutarlar aksi belirtilmedikçe Bin Türk Lirası (TL) olarak ifade edilmiştir.)

**III. KONSOLİDE GELİR TABLOSU**

		Bağımsız Denetimden Geçmiş Cari Dönem 01.01-31.12.2009	Bağımsız Denetimden Geçmiş Önceki Dönem 01.01-31.12.2008
		Dipnot	Toplam
<b>I.</b>	<b>FAİZ GELİRLERİ</b>	(1)	<b>1,802,718</b>
1.1	Kredilerden Alınan Faizler		1,320,122
1.2	Zorunlu Karşılıklardan Alınan Faizler		27,364
1.3	Bankalardan Alınan Faizler		19,852
1.4	Para Piyasası İşlemlerinden Alınan Faizler		27,755
1.5	Menkul Değerlerden Alınan Faizler		294,747
1.5.1	Alım Satım Amaçlı Finansal Varlıklardan		12,866
1.5.2	Gerçeğe Uygun Değer Farkı Kâr/ Zarara Yansıtılan Olarak Sınıflandırılan FV		-
1.5.3	Satılmaya Hazır Finansal Varlıklardan		164,461
1.5.4	Vadeye Kadar Elde Tutulacak Yatırımlardan		117,420
1.6	Finansal Kiralama Gelirleri		54,684
1.7	Diğer Faiz Gelirleri		58,194
<b>II.</b>	<b>FAİZ GİDERLERİ</b>	(2)	<b>911,498</b>
2.1	Mevduata Verilen Faizler		618,606
2.2	Kullanılan Kredilere Verilen Faizler		227,483
2.3	Para Piyasası İşlemlerine Verilen Faizler		44,275
2.4	İhraç Edilen Menkul Kıymetlere Verilen Faizler		-
2.5	Diğer Faiz Giderleri		21,134
<b>III.</b>	<b>NET FAİZ GELİRİ/GİDERİ (I - II)</b>		<b>891,220</b>
<b>IV.</b>	<b>NET ÜCRET VE KOMİSYON GELİRLERİ/GİDERLERİ</b>		<b>281,834</b>
4.1	Alınan Ücret ve Komisyonlar		405,974
4.1.1	Gayri Nakdi Kredilerden		46,465
4.1.2	Diğer		359,509
4.2	Verilen Ücret ve Komisyonlar		124,140
4.2.1	Gayri Nakdi Kredilere		1,897
4.2.2	Diğer		122,243
<b>V.</b>	<b>TEMETTÜ GELİRLERİ</b>	(3)	<b>13</b>
<b>VI.</b>	<b>TİCARİ KÂR / ZARAR (Net)</b>	(4)	<b>45,232</b>
6.1	Sermaye Piyasası İşlemleri Kârı/Zararı		62,652
6.2	Türev Finansal İşlemlerden Kâr/Zarar		(205,382)
6.3	Kambiyo İşlemleri Kârı/Zararı		187,962
<b>VII.</b>	<b>DİĞER FAALİYET GELİRLERİ</b>	(5)	<b>32,019</b>
<b>VIII.</b>	<b>FAALİYET GELİRLERİ TOPLAMI (III+IV+V+VI+VII)</b>		<b>1,250,318</b>
<b>IX.</b>	<b>KREDİ VE DİĞER ALACAKLAR DEĞER DÜŞÜŞ KARŞILIĞI (-)</b>	(6)	<b>200,268</b>
<b>X.</b>	<b>DİĞER FAALİYET GİDERLERİ (-)</b>	(7)	<b>759,582</b>
<b>XI.</b>	<b>NET FAALİYET KÂRI/ZARARI (VIII-IX-X)</b>		<b>290,468</b>
<b>XII.</b>	<b>BİRLEŞME İŞLEMİ SONRASINDA GELİR OLARAK KAYDEDİLEN FAZLALIK TUTARI</b>		-
<b>XIII.</b>	<b>ÖZKAYNAK YÖNTEMİ UYGULANAN ORTAKLIKLARDAN KÂR/ZARAR</b>		-
<b>XIV.</b>	<b>NET PARASAL POZİSYON KÂRI/ZARARI</b>		-
<b>XV.</b>	<b>SÜRDÜRÜLEN FAALİYETLER VERGİ ÖNCESİ K/Z (XI+....+XIV)</b>	(8)	<b>290,468</b>
<b>XVI.</b>	<b>SÜRDÜRÜLEN FAALİYETLER VERGİ KARŞILIĞI (±)</b>	(9)	<b>(22,564)</b>
16.1	Cari Vergi Karşılığı		(57,476)
16.2	Ertelenmiş Vergi Karşılığı		34,912
<b>XVII.</b>	<b>SÜRDÜRÜLEN FAALİYETLER DÖNEM NET K/Z (XV±XVI)</b>	(10)	<b>267,904</b>
<b>XVIII.</b>	<b>DURDURULAN FAALİYETLERDEN GELİRLER</b>		-
18.1	Satış Amaçlı Elde Tutulan Duran Varlık Gelirleri		-
18.2	İştirak, Bağlı Ortaklık ve Birlikte Kontrol Edilen Ortaklıklar (İş Ort.) Satış Karları		-
18.3	Diğer Durdurulan Faaliyet Gelirleri		-
<b>XIX.</b>	<b>DURDURULAN FAALİYETLERDEN GİDERLER (-)</b>		-
19.1	Satış Amaçlı Elde Tutulan Duran Varlık Giderleri		-
19.2	İştirak, Bağlı Ortaklık ve Birlikte Kontrol Edilen Ortaklıklar (İş Ort.) Satış Zararları		-
19.3	Diğer Durdurulan Faaliyet Giderleri		-
<b>XX.</b>	<b>DURDURULAN FAALİYETLER VERGİ ÖNCESİ K/Z (XVIII-XIX)</b>	(8)	-
<b>XXI.</b>	<b>DURDURULAN FAALİYETLER VERGİ KARŞILIĞI (±)</b>	(9)	-
21.1	Cari Vergi Karşılığı		-
21.2	Ertelenmiş Vergi Karşılığı		-
<b>XXII.</b>	<b>DURDURULAN FAALİYETLER DÖNEM NET K/Z (XX±XXI)</b>	(10)	-
<b>XXIII.</b>	<b>NET DÖNEM KARI/ZARARI (XVII+XXII)</b>	(11)	<b>267,904</b>
23.1	Grubun Kârı / Zararı		267,904
23.2	Azınlık Payları Kârı / Zararı (-)		-
	Hisse Başına Kâr / Zarar		0.2435
			0.2212

İlişikteki notlar bu finansal tabloların tamamlayıcı parçalarıdır.

**TÜRK EKONOMİ BANKASI ANONİM ŞİRKETİ**  
**31 ARALIK 2009 VE 2008 TARİHLERİ İTİBARIYLA SONA EREN**  
**HESAP DÖNEMLERİNE AİT ÖZKAYNAKLARDA MUHASEBELEŞTİRİLEN GELİR GİDER**  
**KALEMLERİNE İLİŞKİN KONSOLİDE TABLOLAR**  
(Tutarlar aksi belirtilmedikçe Bin Türk Lirası (TL) olarak ifade edilmiştir.)

**IV. ÖZKAYNAKLARDA MUHASEBELEŞTİRİLEN GELİR GİDER KALEMLERİNE İLİŞKİN KONSOLİDE TABLO**

	Bağımsız Denetimden Geçmiş Cari Dönem 01.01-31.12.2009	Bağımsız Denetimden Geçmiş Önceki Dönem 01.01-31.12.2008
I. MENKUL DEĞERLER DEĞERLEME FARKLARINA SATILMAYA HAZIR FİNANSAL VARLIKLARDAN EKLENEN	76,054	(3,737)
II. MADDİ DURAN VARLIKLAR YENİDEN DEĞERLEME FARKLARI	-	-
III. MADDİ OLMAYAN DURAN VARLIKLAR YENİDEN DEĞERLEME FARKLARI	-	-
IV. YABANCI PARA İŞLEMLERİ İÇİN KUR ÇEVİRİM FARKLARI	683	31,768
V. NAKİT AKIŞ RİSKİNDEN KORUNMA AMAÇLI TÜREV FİNANSAL VARLIKLARA İLİŞKİN KÂR/ZARAR (Gerçeğe Uygun Değer Değişikliklerinin Etkin Kısım)	-	-
VI. YURTDIŞINDAKİ NET YATIRIM RİSKİNDEN KORUNMA AMAÇLI TÜREV FİNANSAL VARLIKLARA İLİŞKİN KÂR/ZARAR (Gerçeğe Uygun Değer Değişikliklerinin Etkin Kısım)	-	-
VII. MUHASEBE POLİTİKASINDA YAPILAN DEĞİŞİKLİKLER İLE HATALARIN DÜZELTİLMESİNİN ETKİSİ	-	-
VIII. TMS UYARINCA ÖZKAYNAKLARDA MUHASEBELEŞTİRİLEN DİĞER GELİR GİDER UNSURLARI	-	-
IX. DEĞERLEME FARKLARINA AİT ERTELENMİŞ VERGİ	(4,198)	(669)
X. DOĞRUDAN ÖZKAYNAK ALTINDA MUHASEBELEŞTİRİLEN NET GELİR/GİDER (I+II+...+IX)	72,539	27,362
XI. DÖNEM KÂRI/ZARARI	(55,251)	7,225
1.1 Menkul Değerlerin Gerçeğe Uygun Değerindeki Net Değişme (Kar-Zarara Transfer)	(55,251)	7,225
1.2 Nakit Akış Riskinden Korunma Amaçlı Türev Finansal Varlıklardan Yeniden Sınıflandırılan ve Gelir Tablosunda Gösterilen Kısım	-	-
1.3 Yurtdışındaki Net Yatırım Riskinden Korunma Amaçlı Yeniden Sınıflandırılan ve Gelir Tablosunda Gösterilen Kısım	-	-
1.4 Diğer	-	-
XII. DÖNEME İLİŞKİN MUHASEBELEŞTİRİLEN TOPLAM KÂR/ZARAR (X±XI)	17,288	34,587

İlişikteki notlar bu finansal tabloların tamamlayıcı parçalarıdır.



**TÜRK EKONOMİ BANKASI ANONİM ŞİRKETİ**  
**31 ARALIK 2008 TARİHİ İTİBARIYLA SONA EREN**  
**HESAP DÖNEMİNE AİT KONSOLİDE ÖZKAYNAK DEĞİŞİM TABLOSU**  
(Tutarlar aksi belirtilmedikçe Bin Türk Lirası (TL) olarak ifade edilmiştir.)

**V. KONSOLİDE ÖZKAYNAK DEĞİŞİM TABLOSU**

Bağımsız Denetimden Geçmiş												Maddi ve Maddi Olmayan Duran Varlık YDF		Ortaklıklardan Bedelsiz Hisse Senetleri		Riskten Korunma Fonları		Satış A./Durdurulan F. İlişkin Dur.V.Bir. Değ.F		Azınlık Payları Hariç Toplam Özkaynak		Azınlık Payları		Toplam Özkaynak	
	Dipnot	Ödenmiş Sermaye	Ödenmiş Sermaye Enflasyon Düzeltme Farkı	Hisse Senedi İhraç Primleri	Hisse Senedi İptal Karları	Yasal Yedek Akçeler	Statü Yedekleri	Olağanüstü Yedek Akçe	Diğer Yedekler	Dönem Net Karı/ (Zararı)	Geçmiş Dönem Karı/ (Zararı)	Menkul Değer Değerleme Farkı													
<b>I.</b>	<b>Önceki Dönem – 01.01-31.12.2008</b>																								
	Dönem Başı Bakiyesi 31.12.2007	755,000	926	1,805	-	36,423	-	61,105	(23,619)	-	147,070	2,399	-	-	-	-	-	-	-	-	981,109	-	981,109		
<b>II.</b>	<b>TMS 8 Uyarınca Yapılan Düzeltmeler</b>	-	-	-	-	-	-	-	-	-	-	-	-	-	-	-	-	-	-	-	-	-	-		
2.1	Hataların Düzeltilmesinin Etkisi	-	-	-	-	-	-	-	-	-	-	-	-	-	-	-	-	-	-	-	-	-	-		
2.2	Muhasebe Politikasında Yapılan Değişikliklerin Etkisi	-	-	-	-	-	-	-	-	-	-	-	-	-	-	-	-	-	-	-	-	-	-		
<b>III.</b>	<b>Yeni Bakiye (I+II)</b>	<b>755,000</b>	<b>926</b>	<b>1,805</b>	<b>-</b>	<b>36,423</b>	<b>-</b>	<b>61,105</b>	<b>(23,619)</b>	<b>-</b>	<b>147,070</b>	<b>2,399</b>	<b>-</b>	<b>-</b>	<b>-</b>	<b>-</b>	<b>-</b>	<b>-</b>	<b>-</b>	<b>-</b>	<b>981,109</b>	<b>-</b>	<b>981,109</b>		
	Dönem İçindeki Değişimler	-	-	-	-	-	-	-	-	-	-	-	-	-	-	-	-	-	-	-	-	-	-		
<b>IV.</b>	<b>Birleşmeden Kaynaklanan Artış/Azalış</b>	-	-	-	-	-	-	-	-	-	-	-	-	-	-	-	-	-	-	-	-	-	-		
<b>V.</b>	<b>Menkul Değer Değerleme Farkları</b>	-	-	-	-	-	-	-	-	-	-	2,819	-	-	-	-	-	-	-	-	2,819	-	2,819		
<b>VI.</b>	<b>Riskten Korunma Fonları (Etkin Kısım)</b>	-	-	-	-	-	-	-	-	-	-	-	-	-	-	-	-	-	-	-	-	-	-		
6.1	Nakit Akış Riskinden Korunma Amaçlı	-	-	-	-	-	-	-	-	-	-	-	-	-	-	-	-	-	-	-	-	-	-		
6.2	Yurtdışındaki Net Yatırım Riskinden Korunma Amaçlı	-	-	-	-	-	-	-	-	-	-	-	-	-	-	-	-	-	-	-	-	-	-		
<b>VII.</b>	<b>Maddi Duran Varlıklar Yeniden Değerleme Farkları</b>	-	-	-	-	-	-	-	-	-	-	-	-	-	-	-	-	-	-	-	-	-	-		
<b>VIII.</b>	<b>Maddi Olmayan Duran Varlıklar Yeniden Değerleme Farkları</b>	-	-	-	-	-	-	-	-	-	-	-	-	-	-	-	-	-	-	-	-	-	-		
<b>IX.</b>	<b>İştirakler, Bağlı Ort. ve Birlikte Kontrol Edilen Ort.(İş Ort.) Bedelsiz Hisse Senetleri</b>	-	-	-	-	-	-	-	-	-	-	-	-	-	-	-	-	-	-	-	-	-	-		
<b>X.</b>	<b>Kur Farkları</b>	-	-	-	-	-	-	-	-	-	-	-	-	-	-	-	-	-	-	-	31,768	-	31,768		
<b>XI.</b>	<b>Varlıkların Elden Çıkarılmasından Kaynaklanan Değişiklik</b>	-	-	-	-	-	-	-	-	-	-	-	-	-	-	-	-	-	-	-	-	-	-		
<b>XII.</b>	<b>Varlıkların Yeniden Sınıflandırılmasından Kaynaklanan Değişiklik</b>	-	-	-	-	-	-	-	-	-	-	-	-	-	-	-	-	-	-	-	-	-	-		
<b>XIII.</b>	<b>İştirak Özkaynağındaki Değişikliklerin Banka Özkaynağına Etkisi</b>	-	-	-	-	-	-	-	-	-	-	-	-	-	-	-	-	-	-	-	-	-	-		
<b>XIV.</b>	<b>Sermaye Artırımı</b>	<b>345,000</b>	-	-	-	-	-	-	-	-	-	-	-	-	-	-	-	-	-	-	345,000	-	345,000		
14.1	Nakden	345,000	-	-	-	-	-	-	-	-	-	-	-	-	-	-	-	-	-	-	345,000	-	345,000		
14.2	İç Kaynaklardan	-	-	-	-	-	-	-	-	-	-	-	-	-	-	-	-	-	-	-	-	-	-		
<b>XV.</b>	<b>Hisse Senedi İhraç</b>	-	-	422	-	-	-	-	-	-	-	-	-	-	-	-	-	-	-	-	422	-	422		
<b>XVI.</b>	<b>Hisse Senedi İptal Kârları</b>	-	-	-	-	-	-	-	-	-	-	-	-	-	-	-	-	-	-	-	-	-	-		
<b>XVII.</b>	<b>Ödenmiş Sermaye Enflasyon Düzeltme Farkı</b>	-	-	-	-	-	-	-	-	-	-	-	-	-	-	-	-	-	-	-	-	-	-		
<b>XVIII.</b>	<b>Diğer</b>	-	-	-	-	-	-	-	-	-	-	-	-	-	-	-	-	-	-	-	-	-	-		
<b>XIX.</b>	<b>Dönem Net Karı veya Zararı</b>	-	-	-	-	-	-	-	-	186,998	-	-	-	-	-	-	-	-	-	-	186,998	-	186,998		
<b>XX.</b>	<b>Kar Dağıtım</b>	-	-	-	-	10,270	-	136,800	-	-	(147,070)	-	-	-	-	-	-	-	-	-	-	-	-		
20.1	Dağıtılan Temettü	-	-	-	-	-	-	-	-	-	-	-	-	-	-	-	-	-	-	-	-	-	-		
20.2	Yedeklere Aktarılan Tutarlar	-	-	-	-	10,270	-	136,800	-	-	(147,070)	-	-	-	-	-	-	-	-	-	-	-	-		
20.3	Diğer	-	-	-	-	-	-	-	-	-	-	-	-	-	-	-	-	-	-	-	-	-	-		
	<b>Dönem Sonu Bakiyesi</b>																								
	31.12.2008(III+IV+V+VI+VII+VIII+IX+X+XI+XII+XIII+XIV+XV+XVI+XVII+XVIII+XIX+XX)	1,100,000	926	2,227	-	46,693	-	197,905	8,149	186,998	-	5,218	-	-	-	-	-	-	-	-	1,548,116	-	1,548,116		

İlişikteki notlar bu finansal tabloların tamamlayıcı parçalarıdır.

**TÜRK EKONOMİ BANKASI ANONİM ŞİRKETİ**  
**31 ARALIK 2009 TARİHİ İTİBARIYLA SONA EREN**  
**HESAP DÖNEMİNE AİT KONSOLİDE ÖZKAYNAK DEĞİŞİM TABLOSU**  
(Tutarlar aksi belirtilmedikçe Bin Türk Lirası (TL) olarak ifade edilmiştir.)

**V. KONSOLİDE ÖZKAYNAK DEĞİŞİM TABLOSU**

Bağımsız Denetimden Geçmiş													Maddi ve Maddi Olmayan Duran Varlık YDF		Satış A./Durdurulan F.İlişkin Dur.V.Bir. Değ.F		Azınlık Payları Hariç Toplam Azınlık Payları		Toplam Öz kaynak
Dipnot	Ödenmiş Sermaye	Ödenmiş Sermaye Enflasyon Düzeltme Farkı	Hisse Senedi İhraç Primleri	Hisse Senedi İptal Karları	Yasal Yedek Akçeler	Statü Yedekleri	Olağanüstü Yedek Akçe	Diğer Yedekler	Dönem Net Karı/ (Zararı)	Geçmiş Dön Karı/ (Zararı)	Menkul Değer Değerleme Farkı	Ortaklıklardan Bedelsiz Hisse Senetleri	Risikten Korunma Fonları	Azınlık Payları Hariç Toplam Öz kaynak	Azınlık Payları	Toplam Öz kaynak			
<b>Cari Dönem – 01.01-31.12.2009</b>																			
<b>I. Dönem Başı Bakiyesi 31.12.2008</b>	<b>1,100,000</b>	<b>926</b>	<b>2,227</b>	<b>-</b>	<b>46,693</b>	<b>-</b>	<b>197,905</b>	<b>8,149</b>	<b>-</b>	<b>186,998</b>	<b>5,218</b>	<b>-</b>	<b>-</b>	<b>-</b>	<b>-</b>	<b>1,548,116</b>	<b>1,548,116</b>		
Dönem İçindeki Değişimler	-	-	-	-	-	-	-	-	-	-	-	-	-	-	-	-	-		
<b>II. Birleşmeden Kaynaklanan Artış/Azalış</b>	-	-	-	-	-	-	-	-	-	-	-	-	-	-	-	-	-		
<b>III. Menkul Değer Değerleme Farkları</b>	-	-	-	-	-	-	-	-	-	-	<b>16,605</b>	-	-	-	-	<b>16,605</b>	<b>16,605</b>		
<b>IV. Riskten Korunma Fonları (Etkin Kısım)</b>	-	-	-	-	-	-	-	-	-	-	-	-	-	-	-	-	-		
4.1 Nakit Akış Riskinden Korunma Amaçlı	-	-	-	-	-	-	-	-	-	-	-	-	-	-	-	-	-		
4.2 Yurtdışındaki Net Yatırım Riskinden Korunma Amaçlı	-	-	-	-	-	-	-	-	-	-	-	-	-	-	-	-	-		
<b>V. Maddi Duran Varlıklar Yeniden Değerleme Farkları</b>	-	-	-	-	-	-	-	-	-	-	-	-	-	-	-	-	-		
<b>VI. Maddi Olmayan Duran Varlıklar Yeniden Değerleme Farkları</b>	-	-	-	-	-	-	-	-	-	-	-	-	-	-	-	-	-		
<b>VII. İştirakler, Bağlı Ort. Ve Birlikte Kontrol Edilen Ort.(İş Ort.) Bedelsiz Hisse Senetleri</b>	-	-	-	-	-	-	-	-	-	-	-	-	-	-	-	-	-		
<b>VIII. Kur Farkları</b>	-	-	-	-	-	-	-	<b>683</b>	-	-	-	-	-	-	-	<b>683</b>	<b>683</b>		
<b>IX. Varlıkların Elden Çıkarılmasından Kaynaklanan Değişiklik</b>	-	-	-	-	-	-	-	-	-	-	-	-	-	-	-	-	-		
<b>X. Varlıkların Yeniden Sınıflandırılmasından Kaynaklanan Değişiklik</b>	-	-	-	-	-	-	-	-	-	-	-	-	-	-	-	-	-		
<b>XI. İştirak Özkaynağındaki Değişikliklerin Banka Özkaynağına Etkisi</b>	-	-	-	-	-	-	-	-	-	-	-	-	-	-	-	-	-		
<b>XII. Sermaye Artırımı</b>	-	-	-	-	-	-	-	-	-	-	-	-	-	-	-	-	-		
12.1 Nakden	-	-	-	-	-	-	-	-	-	-	-	-	-	-	-	-	-		
12.2 İç Kaynaklardan	-	-	-	-	-	-	-	-	-	-	-	-	-	-	-	-	-		
<b>XIII. Hisse Senedi İhraç Primi</b>	-	-	-	-	-	-	-	-	-	-	-	-	-	-	-	-	-		
<b>XIV. Hisse Senedi İptal Kârları</b>	-	-	-	-	-	-	-	-	-	-	-	-	-	-	-	-	-		
<b>XV. Ödenmiş Sermaye Enflasyon Düzeltme Farkı</b>	-	-	-	-	-	-	-	-	-	-	-	-	-	-	-	-	-		
<b>XVI. Diğer</b>	-	-	-	-	-	-	-	-	-	-	-	-	-	-	-	-	-		
<b>XVII. Dönem Net Karı veya Zararı</b>	-	-	-	-	-	-	-	-	<b>267,904</b>	-	-	-	-	-	-	<b>267,904</b>	<b>267,904</b>		
<b>XVIII. Kar Dağıtım</b>	-	-	-	-	<b>10,826</b>	-	<b>176,172</b>	-	-	<b>(186,998)</b>	-	-	-	-	-	-	-		
18.1 Dağıtılan Temettü	-	-	-	-	-	-	-	-	-	-	-	-	-	-	-	-	-		
18.2 Yedeklere Aktarılan Tutarlar	-	-	-	-	<b>10,826</b>	-	<b>176,172</b>	-	-	<b>(186,998)</b>	-	-	-	-	-	-	-		
18.3 Diğer	-	-	-	-	-	-	-	-	-	-	-	-	-	-	-	-	-		
<b>Dönem Sonu Bakiyesi</b>	<b>1,100,000</b>	<b>926</b>	<b>2,227</b>	<b>-</b>	<b>57,519</b>	<b>-</b>	<b>374,077</b>	<b>8,832</b>	<b>267,904</b>	<b>-</b>	<b>21,823</b>	<b>-</b>	<b>-</b>	<b>-</b>	<b>-</b>	<b>1,833,308</b>	<b>1,833,308</b>		
<b>31.12.2009(I+II+III+IV+V+VI+VII+VIII+IX+X+XI+XII+XIII+XIV+XV+XVI+XVII+XVIII)</b>	<b>1,100,000</b>	<b>926</b>	<b>2,227</b>	<b>-</b>	<b>57,519</b>	<b>-</b>	<b>374,077</b>	<b>8,832</b>	<b>267,904</b>	<b>-</b>	<b>21,823</b>	<b>-</b>	<b>-</b>	<b>-</b>	<b>-</b>	<b>1,833,308</b>	<b>1,833,308</b>		

İlişikteki notlar bu finansal tabloların tamamlayıcı parçalarıdır.

**TÜRK EKONOMİ BANKASI ANONİM ŞİRKETİ**  
**31 ARALIK 2009 VE 2008 TARİHLERİ İTİBARIYLA SONA EREN**  
**HESAP DÖNEMLERİNE AİT KONSOLİDE NAKİT AKIŞ TABLOLARI**  
(Tutarlar aksi belirtilmedikçe Bin Türk Lirası (TL) olarak ifade edilmiştir.)

**VI. KONSOLİDE NAKİT AKIŞ TABLOSU**

		Bağımsız Denetimden Geçmiş Cari Dönem	Bağımsız Denetimden Geçmiş Önceki Dönem
	Dipnot	01.01-31.12.2009	01.01-31.12.2008
<b>A. BANKACILIK FAALİYETLERİNE İLİŞKİN NAKİT AKIMLARI</b>			
<b>1.1 Bankacılık Faaliyet Konusu Aktif ve Pasiflerdeki Değişim Öncesi Faaliyet Kârı</b>		<b>493,531</b>	<b>500,426</b>
1.1.1 Alınan Faizler		1,957,103	1,913,487
1.1.2 Ödenen Faizler		(1,143,386)	(1,313,767)
1.1.3 Alınan Temettüleri		13	481
1.1.4 Alınan Ücret ve Komisyonlar		405,974	341,002
1.1.5 Elde Edilen Diğer Kazançlar		315,021	782,366
1.1.6 Zarar Olarak Muhasebeleştirilen Donuk Alacaklardan Tahsilatlar		142,915	137,962
1.1.7 Personelle ve Hizmet Tedarik Edenlere Yapılan Nakit Ödemeler		(392,629)	(394,042)
1.1.8 Ödenen Vergiler		(53,651)	(32,426)
1.1.9 Diğer	(1)	(737,829)	(934,637)
<b>1.2 Bankacılık Faaliyetleri Konusu Aktif ve Pasiflerdeki Değişim</b>		<b>(981,964)</b>	<b>892,196</b>
1.2.1 Alım Satım Amaçlı Finansal Varlıklarda Net (Artış) Azalış		(120,077)	194,602
1.2.2 Gerçeğe Uygun Değer Farkı Kâr veya Zarara Yansıtılan Finansal Varlıklarda Net (Artış) Azalış		-	-
1.2.3 Bankalar Hesabındaki Net (Artış) Azalış		(7,377)	(11)
1.2.4 Kredilerdeki Net (Artış) Azalış		(918,165)	(1,494,445)
1.2.5 Diğer Aktiflerde Net (Artış) Azalış		110,362	(207,534)
1.2.6 Bankaların Mevduatlarında Net Artış (Azalış)		893,412	(968,403)
1.2.7 Diğer Mevduatlarda Net Artış (Azalış)		(123,805)	2,525,986
1.2.8 Alınan Kredilerdeki Net Artış (Azalış)		(784,936)	894,780
1.2.9 Vadesi Gelmiş Borçlarda Net Artış (Azalış)		-	-
1.2.10 Diğer Borçlarda Net Artış (Azalış)	(1)	(31,378)	(52,779)
<b>I. Bankacılık Faaliyetlerinden Kaynaklanan Net Nakit Akımı</b>		<b>(488,433)</b>	<b>1,392,622</b>
<b>B. YATIRIM FAALİYETLERİNE İLİŞKİN NAKİT AKIMLARI</b>			
<b>II. Yatırım Faaliyetlerinden Kaynaklanan Net Nakit Akımı</b>		<b>(513,075)</b>	<b>(1,185,984)</b>
2.1 İktisap Edilen Bağlı Ortaklık ve İştirakler ve Birlikte Kontrol Edilen Ortaklıklar (İş Ortaklıkları)		(2,001)	-
2.2 Elden Çıkarılan Bağlı Ortaklık ve İştirakler ve Birlikte Kontrol Edilen Ortaklıklar (İş Ortaklıkları)		-	-
2.3 Satın Alınan Menkuller ve Gayrimenkuller		(19,653)	(69,480)
2.4 Elden Çıkarılan Menkul ve Gayrimenkuller		9,918	5,687
2.5 Elde Edilen Satılmaya Hazır Finansal Varlıklar		(3,051,654)	(1,246,630)
2.6 Elden Çıkarılan Satılmaya Hazır Finansal Varlıklar		2,662,878	134,212
2.7 Satın Alınan Yatırım Amaçlı Menkul Değerler		(103,360)	-
2.8 Satılan Yatırım Amaçlı Menkul Değerler		-	-
2.9 Diğer	(1)	(9,203)	(9,773)
<b>C. FİNANSMAN FAALİYETLERİNE İLİŞKİN NAKİT AKIMLARI</b>			
<b>III. Finansman Faaliyetlerinden Sağlanan Net Nakit</b>		<b>(4,310)</b>	<b>345,422</b>
3.1 Krediler ve İhraç Edilen Menkul Değerlerden Sağlanan Nakit		-	-
3.2 Krediler ve İhraç Edilen Menkul Değerlerden Kaynaklanan Nakit Çıkışı		(4,310)	-
3.3 İhraç Edilen Sermaye Araçları		-	345,422
3.4 Temettü Ödemeleri		-	-
3.5 Finansal Kiralamaya İlişkin Ödemeler		-	-
3.6 Diğer	(1)	-	-
<b>IV. Döviz Kurundaki Değişimin Nakit ve Nakde Eşdeğer Varlıklar Üzerindeki Etkisi</b>	(1)	<b>(45,912)</b>	<b>570,816</b>
<b>V. Nakit ve Nakde Eşdeğer Varlıklardaki Net Artış</b>		<b>(1,051,730)</b>	<b>1,122,876</b>
<b>VI. Dönem Başındaki Nakit ve Nakde Eşdeğer Varlıklar</b>		<b>3,717,943</b>	<b>2,595,067</b>
<b>VII. Dönem Sonundaki Nakit ve Nakde Eşdeğer Varlıklar</b>		<b>2,666,213</b>	<b>3,717,943</b>

İlişikteki notlar bu finansal tabloların tamamlayıcı parçalarıdır.

**TÜRK EKONOMİ BANKASI ANONİM ŞİRKETİ**  
**31 ARALIK 2009 VE 2008 TARİHLERİ İTİBARIYLA SONA EREN**  
**HESAP DÖNEMLERİNE AİT KONSOLİDE KAR DAĞITIM TABLOLARI**  
(Tutarlar aksi belirtilmedikçe Bin Türk Lirası (TL) olarak ifade edilmiştir.)

**VII. KONSOLİDE KAR DAĞITIM TABLOSU**

	(*) Bağımsız Denetimden Geçmiş Cari Dönem 31.12.2009	(*)Bağımsız Denetimden Geçmiş Önceki Dönem 31.12.2008
<b>I. DÖNEM KÂRININ DAĞITIMI</b>		
1.1 DÖNEM KÂRI	-	-
1.2 ÖDENECEK VERGİ VE YASAL YÜKÜMLÜLÜKLER (-)	-	-
1.2.1 Kurumlar Vergisi (Gelir Vergisi)	-	-
1.2.2 Gelir Vergisi Kesintisi	-	-
1.2.3 Diğer Vergi ve Yasal Yükümlülükler	-	-
<b>A. NET DÖNEM KÂRI (1.1-1.2)</b>	-	-
1.3 GEÇMİŞ DÖNEMLER ZARARI (-)	-	-
1.4 BİRİNCİ TERTİP YASAL YEDEK AKÇE (-)	-	-
1.5 BANKADA BIRAKILMASI VE TASARRUFU ZORUNLU YASAL FONLAR (-)	-	-
<b>B. DAĞITILABİLİR NET DÖNEM KÂRI [(A)-(1.3+1.4+1.5)]</b>	-	-
1.6 ORTAKLARA BİRİNCİ TEMETTÜ (-)	-	-
1.6.1 Hisse Senedi Sahiplerine	-	-
1.6.2 İmtiyazlı Hisse Senedi Sahiplerine	-	-
1.6.3 Katılma İntifa Senetlerine	-	-
1.6.4 Kâra İştirakli Tahvillere	-	-
1.6.5 Kâr ve Zarar Ortaklığı Belgesi Sahiplerine	-	-
1.7 PERSONELE TEMETTÜ (-)	-	-
1.8 YÖNETİM KURULUNA TEMETTÜ (-)	-	-
1.9 ORTAKLARA İKİNCİ TEMETTÜ (-)	-	-
1.9.1 Hisse Senedi Sahiplerine	-	-
1.9.2 İmtiyazlı Hisse Senedi Sahiplerine	-	-
1.9.3 Katılma İntifa Senetlerine	-	-
1.9.4 Kâra İştirakli Tahvillere	-	-
1.9.5 Kâr ve Zarar Ortaklığı Belgesi Sahiplerine	-	-
1.10 İKİNCİ TERTİP YASAL YEDEK AKÇE (-)	-	-
1.11 STATÜ YEDEKLERİ (-)	-	-
1.12 OLAĞANÜSTÜ YEDEKLER	-	-
1.13 DİĞER YEDEKLER	-	-
1.14 ÖZEL FONLAR	-	-
<b>II. YEDEKLERDEN DAĞITIM</b>		
2.1 DAĞITILAN YEDEKLER	-	-
2.2 İKİNCİ TERTİP YASAL YEDEKLER (-)	-	-
2.3 ORTAKLARA PAY (-)	-	-
2.3.1 Hisse Senedi Sahiplerine	-	-
2.3.2 İmtiyazlı Hisse Senedi Sahiplerine	-	-
2.3.3 Katılma İntifa Senetlerine	-	-
2.3.4 Kâra İştirakli Tahvillere	-	-
2.3.5 Kâr ve Zarar Ortaklığı Belgesi Sahiplerine	-	-
2.4 PERSONELE PAY (-)	-	-
2.5 YÖNETİM KURULUNA PAY (-)	-	-
<b>III. HİSSE BAŞINA KÂR</b>		
3.1 HİSSE SENEDİ SAHİPLERİNE	-	-
3.2 HİSSE SENEDİ SAHİPLERİNE ( % )	-	-
3.3 İMTİYAZLI HİSSE SENEDİ SAHİPLERİNE	-	-
3.4 İMTİYAZLI HİSSE SENEDİ SAHİPLERİNE ( % )	-	-
<b>IV. HİSSE BAŞINA TEMETTÜ</b>		
4.1 HİSSE SENEDİ SAHİPLERİNE	-	-
4.2 HİSSE SENEDİ SAHİPLERİNE ( % )	-	-
4.3 İMTİYAZLI HİSSE SENEDİ SAHİPLERİNE	-	-
4.4 İMTİYAZLI HİSSE SENEDİ SAHİPLERİNE ( % )	-	-

(\*) Türkiye'deki mevzuat uyarınca şirketler konsolide kar dağıtımını yapmamaktadır.

İlişikteki notlar bu finansal tabloların tamamlayıcı parçalarıdır.

**TÜRK EKONOMİ BANKASI ANONİM ŞİRKETİ**  
**31 ARALIK 2009 TARİHİ İTİBARIYLA KONSOLİDE**  
**FİNANSAL TABLOLARA İLİŞKİN AÇIKLAMA VE DİPNOTLAR**  
(Tutarlar aksi belirtilmedikçe Bin Türk Lirası (TL) olarak ifade edilmiştir.)

**ÜÇÜNCÜ BÖLÜM**  
**MUHASEBE POLİTİKALARI**

**I. Sunum Esaslarına İlişkin Açıklamalar**

Ana Ortaklık Banka, yasal kayıtlarını, finansal tablolarını ve finansal tablolarına dayanak oluşturan dökümanlarını Bankaların Muhasebe Uygulamalarına ve Belgelerin Saklanması İlişkin Usul ve Esaslar Hakkında Yönetmeliğe, Türkiye Muhasebe Standartları (TMS) ile Türkiye Finansal Raporlama Standartları (TFRS), Bankacılık Düzenleme ve Denetleme Kurulu tarafından muhasebe ve finansal raporlama esaslarına ilişkin yayımlanan diğer yönetmelik, tebliğ ve genelgeler ile Bankacılık Düzenleme ve Denetleme Kurumu (BDDK) tarafından yapılan açıklamalar, Türk Ticaret Mevzuatı ve Vergi Mevzuatına uygun olarak hazırlamaktadır.

Geçmiş dönem finansal tablolar, 16 Ocak 2005 tarihli ve 25702 sayılı Resmî Gazete’de yayımlanan Türkiye Muhasebe Standartları Kurulu’nun 1 sıra Nolu Finansal Tabloların Hazırlanma ve Sunulma Esaslarına İlişkin Kavramsal Çerçeve Hakkında Tebliğ hükümleri çerçevesinde Türkiye Muhasebe Standartları ile Türkiye Finansal Raporlama Standartları’na ve BDDK tarafından muhasebe ve finansal raporlama esaslarına ilişkin yayımlanan diğer yönetmelik, açıklama ve genelgelere uygun olarak muhasebeleştirilmiş, buna ilave olarak cari dönem finansal tabloları ile karşılaştırmalı olarak verilebilmesi için gerekli sınıflandırmalar yapılmıştır. Karşılaştırma için sunulan geçmiş dönem finansal tablolarında yapılan sınıflandırmalar aşağıdaki gibidir:

<b><u>AKTİF KALEMLER</u></b>	<b><u>31.12.2008</u></b>	
	<b><u>TP</u></b>	<b><u>YP</u></b>
<b>Krediler ve Alacaklar</b>	<b>45,757</b>	-
Bankanın Dahil Olduğu Risk Grubuna Kullandırılan Krediler	-	-
Devlet Borçlanma Senetleri	-	-
Diğer	45,757	-
<b>Riskten Korunma Amaçlı Türev Finansal Varlıklar</b>	<b>(45,757)</b>	-
Gerçeğe Uygun Değer Riskinden Korunma Amaçlılar	(45,757)	-
<b><u>GELİR TABLOSU KALEMLERİ</u></b>		
	<b><u>31.12.2008</u></b>	
Diğer Faiz Gelirleri (Artış / (Azalış))	35,927	
Diğer Faiz Giderleri (Artış / (Azalış))	(35,212)	
Türev Finansal İşlemlerden Kar (Artış / (Azalış))	(35,927)	
Türev Finansal İşlemlerden Zarar (Artış / (Azalış))	35,212	

Karşılaştırma amacıyla sunulan 2008 yılı konsolide finansal tablolarında faktoring borçları faktoring alacaklarından netlenerek gösterilmiştir.

5083 sayılı “Türkiye Cumhuriyeti Devletinin Para Birimi Hakkında Kanun” (5083 sayılı Kanun) ile Türkiye Cumhuriyeti Devleti’nin para biriminin ismi Yeni Türk Lirası, alt birimi ise Yeni Kuruş olarak tanımlanmıştır. Diğer taraftan Bakanlar Kurulu’nun Yeni Türk Lirası ve Yeni Kuruşta Yer Alan Yeni İbarelerinin Kaldırılmasına ve Uygulama Esaslarına İlişkin Bakanlar Kurulu Kararı’nın eki Karar ile Türkiye Cumhuriyeti Devletinin Para birimi olan Yeni Türk Lirası ve alt birimi olan Yeni Kuruş’ta yer alan “Yeni” ibareleri 1 Ocak 2009 tarihinden itibaren yürürlükten kaldırılmıştır.

**II. Finansal Araçların Kullanım Stratejisi ve Yabancı Para Cinsinden İşlemlere İlişkin Açıklamalar**

Grup KOBİ’lerden uluslararası şirketlere ve küçük bireysel yatırımcıya kadar her türlü müşterisinin finansal ihtiyaçlarına yönelik ürünleri mevzuatlara uygun olarak geliştirmek ve bu ürünleri pazarlamak amacındadır. Müşteri istekleri karşılırken Ana Ortaklık Banka’nın öncelikli amacı riskleri minimize ederek karlılığı artırıp optimum likiditeyi sağlamaktır. Bu sebeple yaratmış olduğu kaynakların ortalama %35’ini likit ürünlerde değerlendirmekte, bu değerlendirme sırasında Ana Ortaklık Banka, vade yönetimine azami önem göstererek mevcut şartlarda en yüksek getiriyi elde etmeyi amaçlamaktadır.

Grup aktif pasif yönetimi yaparken kaynak maliyeti ile ürün getirisi arasında her zaman pozitif bir marj ile çalışmayı ve uygun vade riski yaratmayı ve yönetmeyi amaç edinmiştir.

**TÜRK EKONOMİ BANKASI ANONİM ŞİRKETİ**  
**31 ARALIK 2009 TARİHİ İTİBARIYLA KONSOLİDE**  
**FİNANSAL TABLOLARA İLİŞKİN AÇIKLAMA VE DİPNOTLAR**  
(Tutarlar aksi belirtilmedikçe Bin Türk Lirası (TL) olarak ifade edilmiştir.)

**II. Finansal Araçların Kullanım Stratejisi ve Yabancı Para Cinsinden İşlemlere İlişkin Açıklamalar (devamı)**

Grup'un risk yönetimi stratejisinin bir unsuru olarak, Ana Ortaklık Banka'nın her türlü kısa vadeli kur, faiz ve fiyat hareketlerinde risk oluşturabilecek pozisyonların yönetimi sadece Hazine Aktif Pasif Yönetimi tarafından ve yönetim kurulunca tanımlanan işlem limitleri dahilinde yapılmaktadır. Ana Ortaklık Banka'nın aktif pasif komitesi, kısa, orta ve uzun vadeli fiyat stratejilerini belirlerken vade uyumsuzluğunu yönetmekte, fiyatlama politikası olarak da pozitif bilanço marjı ile çalışılması ilkesini benimsemektedir.

Ana Ortaklık Banka'nın Yönetim Kurulu hazine işlemleri olarak para, sermaye ve mal piyasalarında risk alınmasına izin vermekte ve Yönetim Kurulunca belirlenen limitler ürün bazlı olarak ayrı ayrı tanımlanmaktadır.

Ana Ortaklık Banka'nın, satılmaya hazır yabancı para cinsinden sermaye araçları dolayısıyla maruz kaldığı kur riskinden korunma stratejileri kur riski ana başlığı altında, sabit faizli mevduattan ve değişken faizli kullanılan kredilerden kaynaklanan faiz oranı riskinden korunmaya yönelik uygulamalar ise faiz oranı riski ana başlığı altında detaylı olarak açıklanmıştır.

Ana Ortaklık Banka'nın aktif pasif komitesi bilançonun yapısına uygun olarak faiz ve kur farkı değişikliklerinden korunmak için para swapları, vadeli döviz alım satımları ve benzeri türev ürünlerine onay vermektedir.

**III- Konsolide Edilen Ortaklıklara İlişkin Bilgiler**

Türk Ekonomi Bankası Anonim Şirketi ve finansal kuruluşları olan The Economy Bank N.V. (Economy Bank), Stichting Effecten Dienstverlening (Stichting), Kronenburg Vastgoed B.V. (Kronenburg), TEB Finansal Kiralama A.Ş. (TEB Leasing), TEB Faktoring A.Ş. (TEB Faktoring), TEB Yatırım Menkul Değerler A.Ş. (TEB Yatırım) ve TEB Portföy Yönetimi A.Ş. (TEB Portföy) tam konsolidasyon yöntemi kullanılarak ilişikteki konsolide finansal tablolara dahil edilmiştir. Konsolidasyon kapsamına alınan kuruluşların belirlenmesinde 8 Kasım 2006 tarihli 26340 sayılı Resmi Gazete'de yayımlanan "Bankaların Konsolide Finansal Tablolarının Düzenlenmesine İlişkin Tebliğ" esas alınmıştır. Ana Ortaklık Banka ve konsolidasyon kapsamındaki ortaklıklar bu raporda birlikte "Grup" olarak adlandırılmaktadır.

Finansal tablolarını faaliyet gösterdikleri ülkelerin muhasebe ve raporlama standartlarına; Türk Ticaret Kanunu ve/veya Finansal Kiralama Kanunu ve/veya Sermaye Piyasası Kurulu'nun tebliğlerinde belirlenen finansal tablo ve raporların sunulmasına ilişkin ilke ve kurallara uygun olarak hazırlayan bağlı ortaklıkların finansal tabloları yapılan gerekli birtakım düzeltmelerle TMS ve TFRS'ye uygun hale getirilmektedir.

**Konsolidasyon Yöntemi ve Kapsamına İlişkin Açıklamalar**

Konsolidasyon kapsamındaki kuruluşların unvanları, ana merkezlerinin bulunduğu yerler :

<u>Şirket Ünvanı</u>	<u>Ana Merkez</u>
Economy Bank	Hollanda
Stichting	Hollanda
Kronenburg	Hollanda
TEB Leasing	Türkiye
TEB Faktoring	Türkiye
TEB Yatırım	Türkiye
TEB Portföy	Türkiye

Konsolidasyon kapsamına alınan finansal kuruluşlar için tam konsolidasyon metodu uygulanmıştır.

Bağlı ortaklıklarca kullanılan muhasebe politikalarının Ana Ortaklık Banka'dan farklı olduğu durumda farklılıklar finansal tablolarda önemlilik kriteri dikkate alınarak uyumlaştırılmaktadır. Bağlı ortaklıkların finansal tabloları 31 Aralık 2009 ve 31 Aralık 2008 tarihleri itibarıyla hazırlanmıştır.

Ana Ortaklık ve bağlı ortaklıklar arasındaki işlemler ve bakiyeler karşılıklı netleştirilmektedir.

**TÜRK EKONOMİ BANKASI ANONİM ŞİRKETİ**  
**31 ARALIK 2009 TARİHİ İTİBARIYLA KONSOLİDE**  
**FİNANSAL TABLOLARA İLİŞKİN AÇIKLAMA VE DİPNOTLAR**  
(Tutarlar aksi belirtilmedikçe Bin Türk Lirası (TL) olarak ifade edilmiştir.)

**III. Konsolide Edilen Ortaklıklara İlişkin Bilgiler (devamı)**

**Yabancı Para İşlemlerine İlişkin Açıklamalar**

Yabancı para işlemlerden doğan kur farkı gelirleri ve giderleri işlemin yapıldığı dönemde kayıtlara intikal ettirilmiştir. Dönem sonlarında, yabancı para aktif ve pasif hesapların bakiyeleri, dönem sonu döviz alış kurlarından değerlemeye tabi tutularak Türk Lirası'na çevrilmiş ve oluşan kur farkları, kambiyo karı veya zararı olarak kayıtlara yansıtılmıştır. 31 Aralık 2009 tarihi itibarıyla yabancı para işlemlerin Türk Lirası'na dönüştürülmesinde ve bunların konsolide finansal tablolara yansıtılmasında kullanılan EURO kur değeri 2.1427 Tam TL, DOLAR kur değeri 1.4873 Tam TL'dir (2008 – Euro: 2.1332 Tam TL, Dolar: 1.5218 Tam TL).

Aktifleştirilmiş kur farkları bulunmamaktadır.

Kur riski yönetim politikasının temel esasları ile ilgili bilgiler, Dördüncü Bölüm'de V no'lu dipnotta verilmektedir.

Borçlanmayı temsil eden menkul değerler bulunmamaktadır. Parasal nitelikli finansal aktiflerin Türk parasına dönüştürülmesinden kaynaklanan kur farkları gelir tablosunda yer alan "Kambiyo Karı/Zararı" kalemleri içerisinde muhasebeleştirilmiştir.

Konsolidasyon kapsamındaki yabancı para cinsinden bağlı ortaklıkların aktif ve pasif kalemleri dönem sonu kapanış kuru ile, gelir ve gider kalemleri ise yıllık ortalama kurlar kullanılarak TL'ye dönüştürülmüştür. Konsolidasyona tabi bağlı ortaklıkların özkaynaklarının enflasyon ve devaluasyon farklarından doğan 8,832 TL tutarındaki kur farkı karı (2008 – 8,149 TL kur farkı karı) özkaynaklar altında açılan "Diğer Kar Yedekleri" hesabında muhasebeleştirilmiştir.

**IV. Vadeli İşlem ve Opsiyon Sözleşmeleri ile Türev Ürünler İlişkin Açıklamalar**

Vadeli döviz alım satım sözleşmeleri ile swap para işlemlerinin gerçeğe uygun değerinin tespitinde, söz konusu işlemlerin ilgili sözleşme kurlarının, ilgili döviz cinsleri için bilanço tarihinden her bir işlemin vade sonu tarihleri için geçerli olan cari piyasa faiz oranları ile bilanço tarihine iskonto edilerek indirgenmiş değerleri, dönem sonu kurları ile karşılaştırılmakta, ortaya çıkan kur farkları cari dönem gelir tablosuna yansıtılmaktadır.

Swap faiz işlemlerinin gerçeğe uygun değerinin tespitinde, swap faiz işleminin sözleşmeye göre sabit faiz oranı üzerinden ödenecek veya alınacak faiz tutarları, bilanço tarihinden sabit faizli ödemenin veya tahsilatın yapılacağı tarihe kadar geçerli olan cari piyasa faiz oranları ile bilanço tarihine iskonto edilerek, sözleşmeye göre değişken faiz oranı üzerinden alınacak veya ödenecek faiz tutarları bilanço tarihinden ödemenin veya tahsilatın yapılacağı tarihe kadar geçerli olan cari piyasa faiz oranları ile baştan hesaplanarak yine bilanço tarihinden değişken faiz oranlı ödemenin veya tahsilatın yapılacağı tarihe kadar geçerli cari piyasa faiz oranları ile bilanço tarihine iskonto edilerek hesaplanmakta ve alınacak/verilecek sabit faiz tutarları ile alınacak/verilecek değişken faiz tutarları arasındaki farklar cari dönem gelir tablosuna yansıtılmaktadır.

Opsiyon alım ve satım sözleşmelerinin gerçeğe uygun değerinin tespiti için tüm opsiyon sözleşmelerinin değerlendirme tarihindeki cari prim değerleri hesaplanmakta, sözleşmeye göre alınan/ödenen prim tutarları ile değerlendirme tarihinde hesaplanan cari prim tutarları arasındaki farklar gelir tablosuna yansıtılmaktadır.

Futures işlemleri, günlük olarak birincil piyasalarda oluşan fiyatlar ile değerlendirilmekte ve ortaya çıkan gerçekleşmemiş kar veya zararlar gelir tablosuna yansıtılmaktadır.

CDS işlemlerinin değerlemeleri; CDS'lerin ödeme planlarının cari CDS oranları ile baştan hesaplanıp, mevcut ödeme planları ile aradaki farkların cari faiz oranları ile değerlendirme tarihine iskonto edilmesi yöntemi ile gerçekleştirilmektedir.

Ana Ortaklık Banka; piyasalardaki faiz değişimlerinden etkilenmemek amacı ile elinde bulundurduğu swap portföyünün bir kısmını kredilerinden oluşturduğu portföyü ile eşleyerek 1 Temmuz 2008 tarihinden itibaren gerçeğe uygun değer riskinden korunma muhasebesine geçmiştir.

**TÜRK EKONOMİ BANKASI ANONİM ŞİRKETİ**  
**31 ARALIK 2009 TARİHİ İTİBARIYLA KONSOLİDE**  
**FİNANSAL TABLOLARA İLİŞKİN AÇIKLAMA VE DİPNOTLAR**  
(Tutarlar aksi belirtilmedikçe Bin Türk Lirası (TL) olarak ifade edilmiştir.)

**IV. Vadeli İşlem ve Opsiyon Sözleşmeleri ile Türev Ürünlere İlişkin Açıklamalar (devamı)**

Ana Ortaklık Banka, riskten korunma konusu kalemlerin gerçeğe uygun değerlerindeki değişimlerini “Diğer Faiz Gelirleri” ve “Diğer Faiz Giderleri” hesaplarında muhasebeleştirirken, riskten korunma araçlarının aynı döneme tekabül eden gerçeğe uygun değer değişimlerini “Türev Finansal İşlemlerden Kar/Zarar” hesabında muhasebeleştirmektedir.

Bununla birlikte, riskten korunma konusu kalemlerinin finansal riskten korunma muhasebesine başlangıç tarihindeki gerçeğe uygun değerleri ile defter değerleri arasındaki farkları, söz konusu kalemlerin vadelerine paralel olarak itfa etmekte ve “Diğer Faiz Gelirleri” ve “Diğer Faiz Giderleri” hesaplarında muhasebeleştirmektedir.

**V. Faiz Gelir ve Giderine İlişkin Açıklamalar**

Faiz gelirleri ve giderleri tahakkuk esasına göre, gelecekteki nakit ödeme ve tahsilatları bilinen finansal varlık ve borçlar için etkin faiz oranı yöntemi kullanılarak kayıtlara intikal ettirilmektedir. İlgili mevzuat uyarınca donuk alacak haline gelen kredilerin faiz tahakkuk ve reeskont tutarları iptal edilmektedir. Donuk alacak haline gelen kredilerin, faizleri ancak tahsil edildiğinde faiz geliri olarak kaydedilmektedir.

**VI. Ücret ve Komisyon Gelir ve Giderlerine İlişkin Açıklamalar**

Bankacılık hizmet gelirleri tahsil edildikleri dönemde gelir kaydedilmekte, nakdi ve gayrinakdi kredilerle ilgili peşin tahsil edilen komisyon gelirleri ise etkin faiz oranı yöntemi ile iskonto edilerek dönemsellik ilkesi gereği ilgili dönemde gelir kaydedilmektedir.

Finansal yükümlülüklerle ilişkin olarak diğer kurum ve kuruluşlara ödenen ve işlem maliyetini oluşturan kredi ücret ve komisyon giderleri peşin ödenmiş gider hesabında takip edilmekte olup etkin faiz oranı yöntemi ile iskonto edilerek dönemsellik ilkesi gereği ilgili dönemlerde gider hesaplarına yansıtılmaktadır.

Temettü gelirleri iştirak ve bağlı ortaklıkların kar dağıtımlarını gerçekleştirdikleri tarihlerde kayıtlara yansıtılmaktadır.

**VII. Finansal Varlıklara İlişkin Açıklamalar**

Finansal araçlar finansal aktifler, finansal pasifler ve türev enstrümanlardan oluşmaktadır. Bu enstrümanlarla ilgili riskler Ana Ortaklık Banka'nın aldığı toplam riskin çok önemli bir kısmını kapsamaktadır. Finansal enstrümanlar Ana Ortaklık Banka'nın bilançosundaki likidite, kredi ve piyasa risklerini her açıdan etkilemektedir. Ana Ortaklık Banka, bu enstrümanların alım ve satımını müşterileri adına ve kendi nam ve hesabına yapmaktadır.

Finansal varlıklar, Grup'un ticari faaliyetlerinin önemli bir bölümünü meydana getirmektedir. Bu araçlar finansal tablolardaki likiditeyi, kredi ve faiz riskini ortaya çıkarma, etkileme ve azaltabilme özelliğine sahiptir.

Finansal araçların normal yoldan alım satım işlemleri teslim tarihi (“settlement date”) esas alınarak muhasebeleştirilmektedir. Teslim tarihi, bir varlığın Gruba teslim edildiği veya Grup tarafından teslim edildiği tarihtir. Teslim tarihi muhasebesi, (a) varlığın işletme tarafından elde edildiği tarihte muhasebeleştirilmesini ve (b) varlığın işletme tarafından teslim edildiği tarih itibarıyla bilanço dışı bırakılmasını ve yine aynı tarih itibarıyla elden çıkarma kazanç ya da kaybının muhasebeleştirilmesini gerektirir. Teslim tarihi muhasebesinin uygulanması durumunda, işletme, teslim aldığı varlıklarda olduğu gibi, ticari işlem tarihi ve teslim tarihi arasındaki dönem boyunca varlığın gerçeğe uygun değerinde meydana gelen değişimleri muhasebeleştirir.

Normal yoldan alım veya satım, bir finansal varlığın, genellikle yasal düzenlemeler veya ilgili piyasa teammülleri çerçevesinde belirlenen bir süre içerisinde teslimini gerektiren bir sözleşme çerçevesinde satın alınması veya satılmasıdır. İşlem tarihi ile teslim tarihi arasındaki süre içerisinde elde edilecek olan bir varlığın gerçeğe uygun değerinde meydana gelen değişiklikler, satın alınan aktifler ile aynı şekilde muhasebeleştirilir.

Aşağıda her finansal aracın tahmini gerçeğe uygun değerini belirlemede kullanılan yöntemler ve varsayımlar belirtilmiştir.



**TÜRK EKONOMİ BANKASI ANONİM ŞİRKETİ**  
**31 ARALIK 2009 TARİHİ İTİBARIYLA KONSOLİDE**  
**FİNANSAL TABLOLARA İLİŞKİN AÇIKLAMA VE DİPNOTLAR**  
(Tutarlar aksi belirtilmedikçe Bin Türk Lirası (TL) olarak ifade edilmiştir.)

**VII. Finansal Varlıklara İlişkin Açıklamalar (devamı)**

*Nakit Değerler, Bankalar ve Diğer Mali Kuruluşlar*

Nakit ve nakit benzeri kalemler, nakit para, vadesiz mevduat ve satın alım tarihinden itibaren vadeleri 3 ay veya 3 aydan daha az olan, hemen nakde çevrilebilecek olan ve önemli tutarda değer değişikliği riskini taşımayan yüksek likiditeye sahip diğer kısa vadeli yatırımlardır. Bu varlıkların defter değeri gerçeğe uygun değeridir.

*Gerçeğe Uygun Değer Farkı Kar/Zarara Yansıtılan Finansal Varlıklar*

Alım satım amaçlı menkul değerler piyasada kısa dönemde oluşan fiyat ve benzeri unsurlardaki dalgalanmalardan kar sağlamak amacıyla elde edilen veya elde edilme nedeninden bağımsız olarak, kısa dönemde kar sağlamaya yönelik bir portföyün parçası olan varlıklardır.

Alım satım amaçlı menkul kıymetler ilk olarak elde etme maliyeti üzerinden kayda alınır. İlgili kıymetin elde edilmesine ilişkin işlem maliyetleri elde etme maliyetine dahil edilir. Söz konusu menkul değerlerin maliyet değeri ile piyasa değeri arasında oluşan pozitif fark faiz ve gelir reeskontu olarak, negatif fark ise “Menkul Değerler Değer Düşüş Karşılığı” hesabı altında muhasebeleştirilir.

*Vadeye Kadar Elde Tutulacak Yatırımlar, Satılmaya Hazır Finansal Varlıklar*

Vadeye kadar elde tutulacak yatırımlar, vadesine kadar elde tutulma niyetiyle edinilen, fonlama kabiliyeti dahil olmak üzere vade sonuna kadar elde tutulabilmesi için gerekli koşulların sağlanmış olduğu, sabit veya belirlenebilir ödemeleri ile sabit vadesi bulunan ve krediler ile alacaklar dışında kalan menkul kıymetlerden oluşmaktadır.

Satılmaya hazır finansal varlıklar; krediler ve alacaklar, vadeye kadar elde tutulacak ve alım satım amaçlı menkul kıymetler dışında kalan tüm menkul kıymetlerden oluşmaktadır.

Menkul değerlerin ilk kayda alınmasında işlem maliyetlerini de içeren elde etme maliyeti kullanılmaktadır.

İlk kayda alımdan sonra satılmaya hazır finansal varlıkların müteakip değerlendirilmesi rayiç değeri üzerinden yapılmakta ve rayiç değerdeki değişikliklerden kaynaklanan ve menkullerin iskonto edilmiş değeri ile rayiç değeri arasındaki farkı ifade eden gerçekleşmemiş kâr veya zararlar özkaynak kalemleri içerisinde “Menkul Değerler Değerleme Farkları” hesabı altında gösterilmektedir. Aktif piyasalarda işlem gören borçlanma senetlerinin rayiç değeri borsa fiyatına, borsa fiyatının bulunmaması halinde ise Resmi Gazete’de yer alan fiyatına göre belirlenmektedir. Aktif bir piyasada bir fiyatın bulunmadığı durumlarda, rayiç değerinin tespitinde TMS’de belirtilen diğer yöntemler kullanılmaktadır.

Vadeye kadar elde tutulacak yatırımlar ise ilk kayda alımdan sonra, var ise değer azalışı için ayrılan karşılık düşülerek, iç verim oranı yöntemi kullanılarak iskonto edilmiş değeri ile muhasebeleştirilmektedir.

Vadeye kadar elde tutulacak yatırımlardan elde edilen faizler, faiz geliri olarak kaydedilmektedir.

Önceden vadeye kadar elde tutulacak yatırımlar arasında sınıflandırılan ancak, sınıflandırma esaslarına uyulmadığından iki yıl boyunca bu sınıflandırmaya tabi tutulmayacak finansal varlıklar bulunmamaktadır.

Grup, finansal varlıkların yukarıda açıklanan sınıflamalara göre tasnifini anılan varlıkların edinilmesi esnasında yapmaktadır.

Vadeye kadar elde tutulacak yatırımların alım ve satım işlemleri menkul değerlerin teslim tarihine göre muhasebeleştirilmektedir.

**TÜRK EKONOMİ BANKASI ANONİM ŞİRKETİ**  
**31 ARALIK 2009 TARİHİ İTİBARIYLA KONSOLİDE**  
**FİNANSAL TABLOLARA İLİŞKİN AÇIKLAMA VE DİPNOTLAR**  
(Tutarlar aksi belirtilmedikçe Bin Türk Lirası (TL) olarak ifade edilmiştir.)

**VII. Finansal Varlıklara İlişkin Açıklamalar (devamı)**

*Krediler ve Ayrılan Özel Karşılıklar*

Krediler borçluya para sağlama yoluyla yaratılanlardan alım satım ya da kısa vadede satılma amacıyla elde tutulanlar dışında kalan finansal varlıklardır.

Grup, krediler ve alacakların ilk kaydını elde etme maliyeti ile yapmakta, kayda alınmayı izleyen dönemlerde TMS'ye uygun olarak etkin faiz oranı yöntemi kullanarak iskonto edilmiş değerleri üzerinden muhasebeleşirmektedir.

Tahsili ileride şüpheli olabilecek krediler için karşılık ayrılmakta ve masraf yazılmak suretiyle cari dönem karından düşülmektedir. Takipteki alacaklar karşılığı, mevcut kredilerle ilgili ileride çıkabilecek muhtemel zararları karşılamak amacıyla, Grup yönetiminin kredi portföyünü kalite ve risk açısından değerlendirerek, ekonomik koşulları ve diğer etkenleri ve ilgili mevzuatı da göz önüne alarak ayırdığı tutardır.

Ana Ortaklık Banka, 1 Kasım 2006 tarih ve 26333 sayılı Resmi Gazete'de yayımlanmış olan ve 23 Ocak 2009 tarih ve 27119 sayılı Resmi Gazete'de yayımlanan yönetmelik ile değişiklik yapılan "Bankalarca Kredilerin ve Diğer Alacakların Niteliklerinin Belirlenmesi ve Bunlar İçin Ayrılacak Karşılıklara İlişkin Usul ve Esaslar Hakkında Yönetmelik" uyarınca III., IV. ve V. grup kredileri için özel karşılık ayırmaktadır. Söz konusu özel karşılıklar, "Karşılık ve Değer Düşme Giderleri - Özel Karşılık Giderleri" hesapları kullanılarak kar-zarar hesaplarına intikal ettirilmektedir. Bu tür kredilerle ilgili olarak yapılan tahsilatlarda öncelikle söz konusu kredinin ana para borçları karşılanmakta, ardından faiz alacakları tahsil edilmektedir.

Söz konusu kredilerle ilgili cari dönem içinde ayrılan karşılıklara istinaden yapılan tahsilatlar gelir tablosunda "Krediler ve Diğer Alacaklar Karşılığı" hesabından düşülmekte, faiz gelirleri ise "Takipteki Alacaklardan Alınan Faizler" hesabına alacak vererek kaydedilmektedir.

Serbest kalan karşılık tutarları "Karşılık ve Değer Düşme Giderleri - Özel Karşılık Giderleri" hesabına ters kayıt verilerek kapatılmaktadır.

Özel karşılıkların dışında, Ana Ortaklık Banka yukarıda belirtilen yönetmelik hükümleri çerçevesinde kredi ve diğer alacakları için genel kredi karşılığı ayırmaktadır. Ana Ortaklık Banka 1 Kasım 2006 tarihine kadar nakdi kredi ve diğer alacaklar için binde 5, gayri nakdi krediler için binde 1 oranında genel kredi karşılığı hesaplar iken, bahse konu oranlar 1 Kasım 2006 tarih ve 26333 sayılı Resmi Gazete'de yayımlanan "Bankalarca Kredilerin ve Diğer Alacakların Niteliklerinin Belirlenmesi ve Bunlar İçin Ayrılacak Karşılıklara İlişkin Usul ve Esaslar Hakkında Yönetmelik"te yapılan değişiklik ile 31 Ekim 2006 sonrasında nakdi kredi ve diğer alacaklar bakiyesi artış göstermişse artan kısım için yüzde 1, 31 Ekim 2006 bakiyesi için binde 5, 31 Ekim 2006 sonrasında gayri nakdi krediler bakiyesi artış göstermişse artan kısım için binde 2, 31 Ekim 2006 bakiyesi için ise binde 1 oranında genel kredi karşılığı ayırmakta, aynı yönetmeliğin 6 Şubat 2008 tarihinde değişen hükümlerine istinaden de yakın izlemedeki nakdi krediler toplamının yüzde 2'si ve yakın izlemedeki gayrinakdi krediler toplamının binde 4'ü oranında genel kredi karşılığı ayırmaktadır.

TEB Leasing ve TEB Faktoring firmaları da 20 Temmuz 2007 tarih ve 26588 sayılı Resmi Gazete'de yayımlanmış olan 26 Haziran 2009 tarih ve 27270 sayılı Resmi Gazete'de yayımlanan yönetmelik ile değişiklik yapılan "Finansal Kiralama, Faktoring ve Finansman Şirketlerince Alacakları İçin Ayrılacak Karşılıklara İlişkin Usul ve Esaslar Hakkında Tebliğ" ve 6 Mart 2008 tarih ve 26808 sayılı Resmi Gazete'de yayımlanmış olan "Finansal Kiralama, Faktoring ve Finansman Şirketlerince Alacakları İçin Ayrılacak Karşılıklara İlişkin Usul ve Esaslar Hakkında Tebliğde Değişiklik Yapılmasına Dair Tebliğ" uyarınca karşılık ayırmaktadır.

**TÜRK EKONOMİ BANKASI ANONİM ŞİRKETİ**  
**31 ARALIK 2009 TARİHİ İTİBARIYLA KONSOLİDE**  
**FİNANSAL TABLOLARA İLİŞKİN AÇIKLAMA VE DİPNOTLAR**  
(Tutarlar aksi belirtilmedikçe Bin Türk Lirası (TL) olarak ifade edilmiştir.)

**VIII. Finansal Varlıklarda Değer Düşüklüğüne İlişkin Açıklamalar**

Grup, her bilanço döneminde, bir finansal varlık veya finansal varlık grubunun değer düşüklüğüne uğradığına ilişkin ortada tarafsız göstergelerin bulunup bulunmadığı hususunu değerlendirir. Anılan türden bir göstergenin mevcut olması durumunda Grup ilgili değer düşüklüğü tutarını tespit eder.

Bir finansal varlık veya finansal varlık grubu, yalnızca, ilgili varlığın ilk muhasebeleştirilmesinden sonra bir veya birden daha fazla olayın (“zarar/kayıp olayı”) meydana geldiğine ve söz konusu zarar olayının (veya olaylarının) ilgili finansal varlığın veya varlık grubunun güvenilir bir biçimde tahmin edilebilen gelecekteki tahmini nakit akışları üzerindeki etkisi sonucunda değer düşüklüğüne uğradığına ilişkin tarafsız bir göstergenin bulunması durumunda değer düşüklüğüne uğrar ve değer düşüklüğü zararı oluşur. İleride meydana gelecek olaylar sonucunda oluşması beklenen kayıplar, ne kadar olası olursa olsun, muhasebeleştirilmez.

**IX. Finansal Araçların Netleştirilmesine İlişkin Açıklamalar**

Finansal varlıklar ve borçlar, netleştirmeye yönelik kanuni bir hak ve yaptırım gücüne sahip olunması ve ilgili finansal aktif ve pasifin net tutarları üzerinden tahsil etme/ödeme niyetinin olması durumunda veya ilgili finansal varlığın ve borcun eş zamanlı olarak gerçekleştirilmesi veya ödenmesi halinde sözkonusu finansal varlıklar ve borçlar bilançoda net tutarları üzerinden gösterilir.

**X. Satış ve Geri Alış Anlaşmaları ve Menkul Değerlerin Ödünç Verilmesi İşlemlerine İlişkin Açıklamalar**

Grup, müşterilerle repo anlaşmaları çerçevesinde yapılan hazine bonosu ve devlet tahvili alım-satım işlemlerini Tek Düzen Hesap Planı'na uygun olarak bilanço hesaplarında takip etmektedir. Dolayısıyla, repo anlaşması çerçevesinde müşterilere satılan devlet tahvili ve hazine bonoları, Grup'un repoya konu menkul değerleri sınıflamasına bağlı olarak, finansal tablolarda alım satım amaçlı, satılmaya hazır ve vadeye kadar elde tutulacak menkul değerler kalemleri altında sınıflandırılmakta ve ilgili hesabın değerlendirilmesine göre değerlendirilmeye tabi tutulmaktadır. Repo işlemlerinden elde edilen fonlar ise pasif hesaplarda para piyasaları ana kalemi altında ayrı bir kalemde repo işlemlerinden elde edilen fonlar olarak muhasebeleştirilmektedir.

Bu tür işlemler kısa vadeli olup repoya konu olan menkul kıymetlerin tümü Devlet İç Borçlanma Senetleri'nden oluşmaktadır.

Bu işlemlerden oluşan gelir ve giderler gelir tablosunda “Menkul Değerlerden Alınan Faizler” ve “Para Piyasası İşlemlerine Verilen Faizler” hesaplarında gösterilmektedir.

31 Aralık 2009 tarihi itibarıyla, Grubun 9,402 TL tutarında ters repo işlemi bulunmaktadır (2008 - 216 TL).

31 Aralık 2009 tarihi itibarıyla, Grup'un ödünce konu edilmiş menkul değerleri yoktur (2008 - Yoktur).

**XI. Satış Amaçlı Elde Tutulan ve Durdurulan Faaliyetlere İlişkin Duran Varlıklar ile Bu Varlıklara İlişkin Borçlar Hakkında Açıklamalar**

Satış amaçlı elde tutulan varlıklar, satış olasılığı yüksek olan; yönetim kademesi tarafından, varlığın (veya elden çıkarılacak varlık grubunun) satışına ilişkin bir plan yapılmış ve alıcıların tespiti ile planın tamamlanmasına yönelik aktif bir program başlatılmış olan varlıklardan oluşmaktadır. Ayrıca, varlık (veya elden çıkarılacak varlık grubu) gerçeğe uygun değeriyle uyumlu bir fiyat ile aktif olarak pazarlanıyor olmalıdır. Bunun yanı sıra, satışın, sınıflandırılma tarihinden itibaren bir yıl içerisinde tamamlanmış bir satış olarak muhasebeleştirilmesinin beklenmesi ve planı tamamlamak için gerekli işlemlerin, planda önemli değişiklikler yapılması veya planın iptal edilmesi ihtimalinin düşük olduğunu göstermesi gerekir.

Grup'un satış amaçlı duran varlığı bulunmamaktadır.

Durdurulan bir faaliyet, bir bankanın elden çıkarılan veya satış amacıyla elde tutulan olarak sınıflandırılan bir bölümdür. Durdurulan faaliyetlere ilişkin sonuçlar gelir tablosunda ayrı olarak sunulur. Grup'un durdurulan faaliyeti bulunmamaktadır.

**TÜRK EKONOMİ BANKASI ANONİM ŞİRKETİ**  
**31 ARALIK 2009 TARİHİ İTİBARIYLA KONSOLİDE**  
**FİNANSAL TABLOLARA İLİŞKİN AÇIKLAMA VE DİPNOTLAR**  
(Tutarlar aksi belirtilmedikçe Bin Türk Lirası (TL) olarak ifade edilmiştir.)

**XII. Şerefiye ve Diğer Maddi Olmayan Duran Varlıklara İlişkin Açıklamalar**

Bağlı ortaklıkların elde etme maliyeti ile özsermaye toplamından sermaye payına düşen tutar arasındaki 1,205 TL (2008 – 1,205 TL) tutarındaki pozitif fark ilişikteki konsolide finansal tablolarda maddi olmayan duran varlıklar içerisinde şerefiye olarak gösterilmiştir.

Maddi olmayan duran varlıklar 31 Aralık 2004 tarihine kadar enflasyona göre düzeltilmiş tutarları ile izlenmekte olup, itfa payları, doğrusal amortisman yöntemi kullanılarak ayrılmıştır. 31 Aralık 2004 tarihine kadar amortisman tabi varlıkların maliyetine ilave edilmiş varsa kur farkı, finansman giderleri ve yeniden değerlendirme artışı ilgili varlığın maliyetinden düşülerek bulunan yeni değerler üzerinden enflasyona göre düzeltme işlemine tabi tutulmuş olup, bu tarihten sonra elde etme değerleri ve varlığın kullanılabilir hale getirilebilmesi için gerekli diğer doğrudan giderlerin ilavesi suretiyle bulunmuş maliyet bedeli ile izlenmekte ve varsa değer düşüklüğü için karşılık ayrılmakta ve doğrusal amortisman yöntemi kullanılarak itfa edilmektedir.

Grup'un diğer maddi olmayan duran varlıklar olarak sınıfladığı başlıca varlıklar bilgisayar yazılımlarıdır. Söz konusu varlıkların amortisman süresinin belirlenmesinde özel bir kriter uygulanmamış olup Vergi Usul Kanunu (V.U.K.) hükümlerine bağlı kalınmış ve bu kıymetler için faydalı ömür 2004 yılı öncesinde 5 yıl olarak belirlenirken 2004 ve sonraki dönemdeki girişler için 3 yıl olarak belirlenmiştir. Ana Ortaklık Banka'da yaygın olarak kullanılmakta olan bilgisayar programları Ana Ortaklık Banka bünyesinde ve çalışanları tarafından hazırlanmakta olup, bu yazılımlarla ilgili giderler aktifleştirilmemektedir. Bilgisayar yazılımları ancak acil ve özel projelerle ilgili olarak satın alınmaktadır.

Muhasebe tahminlerinde itfa süresi, itfa yöntemi veya kalıntı değer bakımından cari dönemde veya sonraki dönemlerde önemli etkilerinin olması beklenen bir değişiklik yoktur.

**XIII. Maddi Duran Varlıklara İlişkin Açıklamalar**

Gayrimenkuller 31 Aralık 2004 tarihine kadar enflasyona göre düzeltilmiş maliyet değerleri ile, bu tarihten sonra elde etme değerleri ve varlığın kullanılabilir hale getirilebilmesi için gerekli diğer doğrudan giderlerin ilavesi suretiyle bulunmuş maliyet bedeli ile izlenmekte ve varsa değer düşüklüğü için karşılık ayrılmaktadır. Binalar için normal amortisman yöntemi uygulanmakta olup, faydalı ömür elli yıl olarak esas alınmıştır. Özel maliyetler kira sürelerine bağlı olarak doğrusal amortisman yöntemi ile itfa edilmektedir.

Diğer maddi duran varlıklar 31 Aralık 2004 tarihine kadar enflasyona göre düzeltilmiş maliyet tutarları ile, bu tarihten sonra elde etme tutarları ve varlığın kullanılabilir hale getirilebilmesi için gerekli diğer doğrudan giderlerin ilavesi suretiyle bulunmuş maliyet bedeli ile izlenmekte, varsa değer düşüklüğü için karşılık ayrılmakta ve doğrusal amortisman yöntemi kullanılarak amortisman tabi tutulmaktadır. Bilanço tarihi itibarıyla aktifte bir hesap döneminden daha az bir süre bulunan varlıklara ilişkin olarak, bir tam yıl için öngörülen amortisman tutarının, varlığın aktifte kalış süresiyle orantılanması suretiyle bulunan tutar kadar amortisman ayrılmaktadır. Cari dönem içinde uygulanan amortisman yönteminde değişiklik yapılmamıştır. Kullanılan amortisman oranları ilgili aktiflerin ekonomik ömürlerine tekabül eden oranlara yaklaşık olup, aşağıda belirtildiği gibidir:

	%
Binalar	2
Nakil Vasıtaları	20
Mobilya, Mefruşat ve Büro Makinaları, Diğer Menkuller	3 - 50

Maddi duran varlıkların elden çıkarılmasından kaynaklanan kar veya zarar, net elden çıkarma hasılatı ile ilgili maddi duran varlığın net defter değerinin farkı olarak gelir tablosuna yansıtılmaktadır.

Maddi duran varlığın onarım maliyetlerinden varlığın ekonomik ömrünü uzatıcı nitelikte olanlar aktifleştirilmekte, diğer onarım maliyetleri ise gider olarak kayıtlara yansıtılmaktadır.

Maddi duran varlıklar üzerinde rehin, ipotek veya tedbir bulunmamaktadır.

Maddi duran varlıklarla ilgili alım taahhüdü bulunmamaktadır.

Muhasebe tahminlerinde, cari dönemde önemli bir etkisi olan ya da sonraki dönemlerde önemli bir etkisi olması beklenen değişiklikler bulunmamaktadır.

**TÜRK EKONOMİ BANKASI ANONİM ŞİRKETİ**  
**31 ARALIK 2009 TARİHİ İTİBARIYLA KONSOLİDE**  
**FİNANSAL TABLOLARA İLİŞKİN AÇIKLAMA VE DİPNOTLAR**  
(Tutarlar aksi belirtilmedikçe Bin Türk Lirası (TL) olarak ifade edilmiştir.)

**XIII. Maddi Duran Varlıklara İlişkin Açıklamalar (devamı)**

Gayrimenkullerin gerçeğe uygun değerlerinin tespiti için Ana Ortaklık Banka, yıl sonlarında ekspertiz yaptırmaktadır. 31 Aralık 2009 itibarıyla elden çıkarılacak gayrimenkuller için yıl sonunda yaptırılan ekspertiz raporları doğrultusunda 2,608 TL değer düşüklüğü karşılığı bulunmaktadır (2008 – 1,544 TL).

**XIV. Kiralama İşlemlerine İlişkin Açıklamalar**

Finansal kiralama yoluyla edinilen sabit kıymetler, kiralama işlemlerine ilişkin 17 Sayılı TMS çerçevesinde muhasebeleştirilmektedir. Bu kapsamda tümü yabancı para borçlardan oluşan finansal kiralama işlemleri işlemin yapıldığı tarihteki kurla çevrilerek aktifte bir varlık pasifte bir borç olarak kaydedilmektedir. Yabancı para borçlar dönem sonu değerlendirme kuru ile Türk Parası'na çevrilerek gösterilmektedir. Kur artışlarından/azalışlarından kaynaklanan farklar ilgili dönem içerisinde gider/gelir yazılmaktadır. Kiralamadan doğan finansman maliyetleri kiralama süresi boyunca sabit bir faiz oranı oluşturacak şekilde döneme yayılır.

Finansal kiralama işlemi her muhasebe döneminde faiz giderine ek olarak amortisman tabi varlıklar için amortisman giderine yol açmaktadır. Kullanılan amortisman oranı Maddi Duran Varlıklara İlişkin 16 Sayılı Türkiye Muhasebe Standardı'na uygun olarak ekonomik ömürler dikkate alınarak hesaplanmaktadır.

Grup'un, TEB Leasing tarafından "Kiralayan" sıfatıyla gerçekleştirdiği finansal kiralama işlemlerine ilişkin olarak, finansal kiralama alacakları için faiz ve anapara tutarlarını kapsayan asgari kira ödemelerinin brüt tutarı finansal kiralama alacakları hesabında gösterilmektedir. Kira ödemelerinin toplamı ile sözkonusu sabit kıymetlerin maliyeti arasındaki fark olan faiz ise "Kazanılmamış Gelirler" hesabına yansıtılmaktadır. Faiz geliri, kiralayanın kiralanan varlıkla ilgili net yatırım tutarı üzerinden sabit bir dönemsel getiri oranı yaratacak şekilde hesaplanarak kaydedilir.

Grup, faaliyetleri dahilindeki kira anlaşmalarına istinaden yaptığı kira ödemelerini kira süresi boyunca, eşit tutarlarda gider kaydetmektedir.

**XV. Karşılıklar ve Koşullu Yükümlülüklerle İlişkin Açıklamalar**

Geçmiş olaylardan kaynaklanan mevcut bir yükümlülüğün bulunması, yükümlülüğün yerine getirilmesinin muhtemel olması ve yükümlülük tutarının güvenilir bir şekilde ölçülebilmesi durumunda finansal tablolarda karşılık ayrılır. Karşılıklar, bilanço tarihi itibarıyla yükümlülüğün yerine getirilmesi için yapılacak harcamanın Grup yönetimi tarafından yapılan en iyi tahminine göre hesaplanır ve etkisinin önemli olduğu durumlarda bugünkü değerine indirmek için iskonto edilir.

**XVI. Çalışanların Haklarına İlişkin Yükümlülüklerle İlişkin Açıklamalar**

*Tanımlanmış Fayda Planları*

Türkiye'de mevcut kanunlar çerçevesinde, Grup istifa ya da kötü hal dışında görevine son verdiği, emeklilik hakkı kazanan personeline, evlilik nedeni ile evlilik tarihinden itibaren 1 yıl içinde ayrılan bayan personeline ve askerlik hizmeti nedeniyle ayrılan personeline beher çalışma yılı için 30 günlük ücret üzerinden kıdem tazminatı ödemekle yükümlüdür. Ayrıca Grup istifa ya da kötü hal dışında görevine son verdiği personeline beher çalışma yılı üzerinden hesaplanacak ihbar süresi için ihbar tazminatı ödemekle yükümlüdür. 19 Sayılı Çalışanlara Sağlanan Faydalara İlişkin Türkiye Muhasebe Standardı'na göre bir yıllık çalışma hizmetini tamamlayan ve emeklilik sebebiyle çalışma süresi biten veya kendi isteğiyle ayrılma veya çıkarılma durumları haricinde kalan çalışanlar için toplam fayda hesaplanmaktadır.

Türkiye'de herhangi bir fon ayırma yükümlülüğü bulunmadığı için bu fayda planları için bir fon oluşturulmamıştır. Çalışanların cari veya önceki dönemlerde yerine getirmiş oldukları hizmetlerin maliyeti tanımlanmış fayda planı çerçevesinde bağımsız aktüerler tarafından yıllık olarak öngörülen yükümlülük yöntemiyle hesaplanmaktadır. Bütün aktüeryal kazanç ve zararlar gelir tablosunda muhasebeleştirilmektedir.

Yükümlülüğün belirlenmesinde Grup bağımsız aktüerlerden yararlanmakta, iskonto oranı, çalışan devir hızı, ve gelecekteki maaş artışları gibi konularda varsayımlarda bulunmaktadır. Bu varsayımlar yıllık olarak gözden geçirilmektedir. 31 Aralık 2009 itibarıyla çalışan hakları yükümlülüğü 18,512 TL'dir. (2008 – 13,795 TL).

**TÜRK EKONOMİ BANKASI ANONİM ŞİRKETİ**  
**31 ARALIK 2009 TARİHİ İTİBARIYLA KONSOLİDE**  
**FİNANSAL TABLOLARA İLİŞKİN AÇIKLAMA VE DİPNOTLAR**  
(Tutarlar aksi belirtilmedikçe Bin Türk Lirası (TL) olarak ifade edilmiştir.)

**XVI. Çalışanların Haklarına İlişkin Yükümlülüklerle İlişkin Açıklamalar (devamı)**

*Tanımlanmış Katkı Planları*

Grup zorunlu olarak Sosyal Sigorta Fonlarına katkı payı ödemesi yapmaktadır. Karşılık ayrılması gereken diğer çalışan haklarına ilişkin yükümlülük bulunmamaktadır.

**XVII. Vergi Uygulamalarına İlişkin Açıklamalar**

*Kurumlar Vergisi*

21 Haziran 2006 tarihli Resmi Gazete ile ilan edilen 5520 sayılı Kurumlar Vergisi Kanunu'nun 32. maddesine göre kurumlar vergisi oranı %20'dir.

Vergi mevzuatı uyarınca üçer aylık dönemler itibarıyla oluşan kazançlar üzerinden %20 oranında geçici vergi hesaplanarak ödenmekte, ödenen tutarlar yıllık kazanç üzerinden hesaplanan vergiden mahsup edilmektedir.

Kurumlar vergisi, ilgili olduğu hesap döneminin sonunu takip eden dördüncü ayın biriyle yirmi beşinci günü akşamına kadar beyan edilmekte ve ilgili ayın sonuna kadar tek taksitte ödenmektedir.

Vergi provizyonunun doğrudan özkaynaklar ile ilişkilendirilen varlıklarla ilgili olan kısmı özkaynaklar hesap grubunda yer alan ilgili hesaplarla netleştirilmektedir. 31 Aralık 2009 tarihi itibarıyla 5,467 TL (2008: 1,269 TL) tutarındaki ertelenmiş vergi özkaynaklar ile ilişkilendirilen kalemlerle ilgili olduğundan, özkaynaklar hesap grubunda yer alan 'Menkul Değerler Değerleme Farkları' hesabı içerisinde netleştirilerek gösterilmiştir.

Kurumlar Vergisi Kanunu'na göre beyanname üzerinde gösterilen mali zararlar beş yılı aşmamak kaydıyla dönemin kurumlar vergisi matrahından indirilebilir. Beyanlar ve ilgili muhasebe kayıtları vergi dairesince beş yıl içerisinde incelenebilmekte ve vergi hesapları kontrol edilebilmektedir.

*Ertelenmiş Vergi Yükümlülüğü / Aktifi*

Grup, finansal tablolara yansıtıldıkları dönemlerden sonraki dönemlerde vergiye tabi tutulan gelir ve gider kalemlerinden kaynaklanan zamanlama farkları üzerinden ertelenmiş vergi aktif veya yükümlülüğü hesaplamakta ve kayıtlarına yansıtılmaktadır.

31 Aralık 2009 ve 31 Aralık 2008 tarihleri itibarıyla, Gelir Vergilerine İlişkin 12 Sayılı Türkiye Muhasebe Standardı ve BDDK'nın 8 Aralık 2004 tarihli BDDK.DZM.2/13/1-a-3 nolu genelgesinde belirtilen değişiklikler uyarınca Banka vergi mevzuatına göre, sonraki dönemlerde indirilebilecek mali kar elde edilmesi mümkün görüldüğü müddetçe, genel kredi karşılıkları dışında kalan indirilebilir geçici farklar üzerinden ertelenmiş vergi aktif, bütün vergilendirilebilir geçici farklar üzerinden ise ertelenmiş vergi yükümlülüğü hesaplamıştır. Ertelenmiş vergi aktif ve yükümlülükleri konsolide edilen ortaklıkların bireysel finansal tablolarında netleştirilmesi suretiyle ekli finansal tablolara yansıtılmıştır.

Netleştirme sonucunda oluşan net ertelenmiş vergi aktif bilançoda ertelenmiş vergi aktif, net ertelenmiş vergi yükümlülüğü ise ertelenmiş vergi pasifi olarak gösterilmektedir. Ertelenmiş vergi geliri ilişikteki gelir tablosunda ertelenmiş vergi karşılığı satırında gösterilmiş olup bu tutar 34,912 TL'dir (2008: 26,932 TL ertelenmiş vergi gideri). Ertelenmiş verginin doğrudan özkaynaklar ile ilişkilendirilen varlıklarla ilgili olan kısmı özkaynaklar hesap grubunda yer alan ilgili hesaplarla netleştirilmekte olup bu tutar 5,467 TL'dir (2008: 1,269 TL).

Ayrıca BDDK'nın sözkonusu genelgesi uyarınca ertelenmiş vergi aktif ve pasifinin netleştirilmesi neticesinde gelir bakiyesi kalması halinde, ertelenmiş vergi gelirlerinin kar dağıtımına ve sermaye artırımına konu edilmemesi gerekmektedir.

**TÜRK EKONOMİ BANKASI ANONİM ŞİRKETİ**  
**31 ARALIK 2009 TARİHİ İTİBARIYLA KONSOLİDE**  
**FİNANSAL TABLOLARA İLİŞKİN AÇIKLAMA VE DİPNOTLAR**  
(Tutarlar aksi belirtilmedikçe Bin Türk Lirası (TL) olarak ifade edilmiştir.)

**XVIII. Borçlanmalara İlişkin İlave Açıklamalar**

Kullanıma ve satışa hazır hale getirilmesi önemli ölçüde zaman isteyen varlıklar söz konusu olduğunda, satın alınması, yapımı veya üretimi ile doğrudan ilişki kurulabilen borçlanma maliyetleri, ilgili varlık kullanıma veya satışa hazır hale getirilene kadar varlığın maliyetine dahil edilmektedir. Yatırımla ilgili kredinin henüz harcanmamış kısmının geçici süre ile finansal yatırımlarda değerlendirilmesiyle elde edilen finansal yatırım geliri aktifleştirmeye uygun borçlanma maliyetlerinden mahsup edilir.

Diğer tüm borçlanma maliyetleri, oluştukları dönemlerde gelir tablosuna kaydedilmektedir.

Ana Ortaklık Banka'nın kendisinin ihraç ettiği, borçlanmayı temsil eden araçlar bulunmamaktadır.

Grup hisse senedine dönüştürülebilir tahvil ihraç etmemiştir.

**XIX. İhraç Edilen Hisse Senetlerine İlişkin Açıklamalar**

Yoktur.

**XX. Aval ve Kabullere İlişkin Açıklamalar**

Aval ve kabuller, müşterilerin ödemeleri ile eşzamanlı olarak gerçekleştirilmekte ve olası borç ve taahhütler olarak bilanço dışı işlemlerde gösterilmektedir.

**XXI. Devlet Teşviklerine İlişkin Açıklamalar**

Grup'un kullandığı devlet teşviği bulunmamaktadır.

**XXII. Raporlamanın Bölümlemeye Göre Yapılmasına İlişkin Açıklamalar**

Grup ağırlıklı olarak bireysel ve kurumsal alanlarda faaliyet göstermektedir.

<b>Cari Dönem</b>	<b>Bireysel</b>	<b>Kurumsal</b>	<b>Hazine/ Genel Müdürlük</b>	<b>Eliminasyon</b>	<b>Toplam</b>
Net faiz gelirleri	99,838	545,242	246,140	-	891,220
Net ücret ve komisyon geliri ve diğer faaliyet gelirleri	115,893	186,203	13,657	(1,900)	313,853
Ticari kar/zarar	3,258	32,206	10,095	(327)	45,232
Temettü gelirleri	1,366	1,227	11,974	(14,554)	13
Kredi ve diğer alacaklar değer düşüş karşılığı (-)	51,492	144,915	3,861	-	200,268
Diğer faaliyet giderleri (-)	175,641	305,159	280,682	(1,900)	759,582
<b>Vergi öncesi kar</b>	<b>(6,778)</b>	<b>314,804</b>	<b>(2,677)</b>	<b>(14,881)</b>	<b>290,468</b>
Vergi karşılığı	-	-	(22,564)	-	(22,564)
<b>Net dönem karı</b>	<b>(6,778)</b>	<b>314,804</b>	<b>(25,241)</b>	<b>(14,881)</b>	<b>267,904</b>

<b>Cari Dönem</b>	<b>Bireysel</b>	<b>Kurumsal</b>	<b>Hazine/ Genel Müdürlük</b>	<b>Eliminasyon</b>	<b>Toplam</b>
Bölüm Varlıkları	1,986,569	9,025,823	6,054,504	(30,477)	17,036,419
İştirak ve Bağlı Ortaklıklar	-	-	167,621	(165,608)	2,013
<b>Toplam Aktifler</b>	<b>1,986,569</b>	<b>9,025,823</b>	<b>6,222,125</b>	<b>(196,085)</b>	<b>17,038,432</b>
Bölüm Yükümlülükleri	5,695,943	5,629,100	3,910,434	(30,353)	15,205,124
Özkaynaklar	-	-	1,999,040	(165,732)	1,833,308
<b>Toplam Pasifler</b>	<b>5,695,943</b>	<b>5,629,100</b>	<b>5,909,474</b>	<b>(196,085)</b>	<b>17,038,432</b>

**TÜRK EKONOMİ BANKASI ANONİM ŞİRKETİ**  
**31 ARALIK 2009 TARİHİ İTİBARIYLA KONSOLİDE**  
**FİNANSAL TABLOLARA İLİŞKİN AÇIKLAMA VE DİPNOTLAR**  
(Tutarlar aksi belirtilmedikçe Bin Türk Lirası (TL) olarak ifade edilmiştir.)

**XXII. Raporlamanın Bölümlemeye Göre Yapılmasına İlişkin Açıklamalar (devamı)**

Önceki Dönem	Bireysel	Kurumsal	Hazine/ Genel Müdürlük	Eliminasyon	Toplam
Net faiz gelirleri	59,691	594,784	220,506	45	875,026
Net ücret ve komisyon geliri ve diğer faaliyet gelirleri	105,665	178,549	28,497	588	313,299
Ticari kar/zarar	(14,049)	7,775	(47,818)	163	(53,929)
Temettü gelirleri	1,690	3,070	19,252	(23,531)	481
Kredi ve diğer alacaklar değer düşüş karşılığı (-)	11,690	91,479	40,851	-	144,020
Diğer faaliyet giderleri (-)	130,062	249,767	387,449	(2,039)	765,239
<b>Vergi öncesi kar</b>	<b>11,245</b>	<b>442,932</b>	<b>(207,863)</b>	<b>(20,696)</b>	<b>225,618</b>
Vergi karşılığı	-	-	(38,620)	-	(38,620)
<b>Net dönem karı</b>	<b>11,245</b>	<b>442,932</b>	<b>(246,483)</b>	<b>(20,696)</b>	<b>186,998</b>

Önceki Dönem	Bireysel	Kurumsal	Hazine/ Genel Müdürlük	Eliminasyon	Toplam
Bölüm Varlıkları	1,053,622	8,335,471	7,654,422	(49,069)	16,994,446
İştirak ve Bağlı Ortaklıklar	-	-	165,620	(165,608)	12
<b>Toplam Aktifler</b>	<b>1,053,622</b>	<b>8,335,471</b>	<b>7,820,042</b>	<b>(214,677)</b>	<b>16,994,458</b>
Bölüm Yükümlülükleri	5,782,881	5,726,570	3,986,167	(49,276)	15,446,342
Özkaynaklar	-	-	1,713,517	(165,401)	1,548,116
<b>Toplam Pasifler</b>	<b>5,782,881</b>	<b>5,726,570</b>	<b>5,699,684</b>	<b>(214,677)</b>	<b>16,994,458</b>

**XXIII. Diğer Hususlara İlişkin Açıklamalar**

Ana Ortaklık Banka'nın sermayesinde %84.25 pay oranı ile hakim ortak konumunda bulunan TEB Mali Yatırımlar A.Ş.'nin %50 hissesinin kontrolünü elinde bulunduran BNP Paribas, Fortis Bank A.Ş.'nin %94.11 pay oranı ile ana sermayedarı olan Fortis Bank Belçika'nın %75 hissesini Belçika Devletinden 28 ve 29 Nisan tarihlerinde sırasıyla Belçika ve Hollanda'da yapılan Fortis Holding Hissedarlar Genel Kurul Toplantısında alınan kararlar ile devralmıştır. Söz konusu devir işlemleri 13 Mayıs 2009 tarihi itibarıyla tamamlanmıştır.

Bu bağlamda Ana Ortaklık Banka, 22 Haziran 2009 tarihinde yayınladığı Özel Durum Açıklamasında da belirttiği üzere Fortis Bank A.Ş. ile çeşitli kurumsal yapılanma seçeneklerinin değerlendirilmesi için gerekli bilgi alışverişinde bulunmak amacıyla bir gizlilik anlaşması akdetmiştir. Yapılan bu çalışmalar sadece değerlendirme amaçlı olup, henüz herhangi bir işleme yönelik bir karar alınması söz konusu değildir.

Bankacılık Düzenleme ve Denetleme Kurumu, 23 Eylül 2009 tarihli yazısında, BNP Paribas'ın Fortis Bank A.Ş.'nin dolaylı olarak %70.52'sini edinmesine 5411 sayılı Bankacılık Kanunu'nun 18. Maddesi uyarınca uygunluk vermiştir.



**TÜRK EKONOMİ BANKASI ANONİM ŞİRKETİ**  
**31 ARALIK 2009 TARİHİ İTİBARIYLA KONSOLİDE**  
**FİNANSAL TABLOLARA İLİŞKİN AÇIKLAMA VE DİPNOTLAR**  
(Tutarlar aksi belirtilmedikçe Bin Türk Lirası (TL) olarak ifade edilmiştir.)

**DÖRDÜNCÜ BÖLÜM**

**KONSOLİDE BAZDA MALİ BÜNYEYE İLİŞKİN BİLGİLER**

**I. Konsolide Sermaye Yeterliliği Standart Oranına İlişkin Açıklamalar**

Konsolide sermaye yeterliliği standart oranının tespitinde kullanılan risk ölçüm yöntemleri; Sermaye yeterliliği standart oranının hesaplanması 1 Kasım 2006 tarih ve 26333 Sayılı Resmi Gazete’de yayımlanmış olan “Bankaların Sermaye Yeterliliğinin Ölçülmesine ve Değerlendirilmesine İlişkin Yönetmelik” ve 10 Ekim 2007 tarih ve 26669 Sayılı Resmi Gazete’de yayımlanan “Bankaların Sermaye Yeterliliğinin Ölçülmesine ve Değerlendirilmesine İlişkin Yönetmelikte Değişiklik Yapılmasına Dair Yönetmelik” çerçevesinde yapılmaktadır. Grup’un “Bankaların Sermaye Yeterliliğinin Ölçülmesine ve Değerlendirilmesine İlişkin Yönetmelik” esaslarına göre hesaplanan konsolide sermaye yeterliliği standart oranı 31 Aralık 2009 itibarıyla %16.95 olarak gerçekleşmiştir (2008 - %16.47).

Sermaye yeterliliği standart oranının hesaplanmasında hesap ve kayıt düzenine ilişkin mevzuata uygun olarak düzenlenen veriler kullanılır. Ayrıca, “Bankaların Sermaye Yeterliliği Ölçülmesine ve Değerlendirilmesine İlişkin Yönetmelik” esaslarına göre piyasa riskine esas tutar hesaplanarak sermaye yeterliliği standart oranı hesaplamalarına dahil edilmiştir.

Özkaynak hesabında sermayeden indirilen değer olarak dikkate alınan tutarlar risk ağırlıklı varlıklar, gayrinakdi krediler ve yükümlülüklerin hesaplanmasına dahil edilmez. Risk ağırlıklı varlıkların hesaplanmasında, tükenme ve değer kaybı ile karşı karşıya olan varlıklar, ilgili amortismanlar ve karşılıklar düşüldükten sonra kalan net tutarlar üzerinden hesaplara alınır.

Gayrinakdi krediler ile ilgili işlemlerde, kredi riskine esas tutarların hesaplanmasında, karşı taraftan olan alacaklar, varsa bu işlemler için “Bankalarca Kredilerin ve Diğer Alacakların Niteliklerinin Belirlenmesi ve Bunlar İçin Ayrılacak Karşılıklara İlişkin Usul ve Esaslar Hakkında Yönetmelik”e istinaden ayrılan ve pasif hesaplar arasında izlenen özel karşılıklar düşüldükten sonraki net tutar üzerinden, "Bankaların Sermaye Yeterliliğinin Ölçülmesine ve Değerlendirilmesine İlişkin Yönetmelik" in 5’inci maddesinin (1) numaralı fıkrasında belirtilen krediye dönüştürme oranları ile çarpıldıktan sonra Sermaye Yeterliliği Analiz Formu’nda belirtilen risk ağırlıklarının uygulanması suretiyle hesaplanır.

Döviz ve faiz haddi ile ilgili işlemlerde, kredi riskine esas tutarların hesaplanmasında, karşı taraftan olan alacaklar, "Bankaların Sermaye Yeterliliğinin Ölçülmesine ve Değerlendirilmesine İlişkin Yönetmelik" in 5’inci maddesinin (2) numaralı fıkrasında belirtilen krediye dönüştürme oranları ile çarpıldıktan sonra Sermaye Yeterliliği Analiz Formunda belirtilen risk ağırlıkları ile ağırlıklandırılır.

**TÜRK EKONOMİ BANKASI ANONİM ŞİRKETİ**  
**31 ARALIK 2009 TARİHİ İTİBARIYLA KONSOLİDE**  
**FİNANSAL TABLOLARA İLİŞKİN AÇIKLAMA VE DİPNOTLAR**  
(Tutarlar aksi belirtilmedikçe Bin Türk Lirası (TL) olarak ifade edilmiştir.)

**I. Konsolide Sermaye Yeterliliği Standart Oranına İlişkin Açıklamalar (devamı)**

**Konsolide Sermaye yeterliliği standart oranına ilişkin bilgiler:**

	Konsolide							Ana Ortaklık Banka						
	Risk Ağırlıkları							Risk Ağırlıkları						
	%0	%10	%20	%50	%100	%150	%200	%0	%10	%20	%50	%100	%150	%200
<b>Kredi Riskine Esas Tutar</b>														
Bilanço Kalemleri (Net)														
Nakit Değerler	327,961	-	10	-	-	-	-	327,953	-	10	-	-	-	-
Vadesi Gelmiş Menkul Değerler	-	-	-	-	-	-	-	-	-	-	-	-	-	-
T. C. Merkez Bankası	922,102	-	-	-	-	-	-	922,102	-	-	-	-	-	-
Yurtiçi, Yurtdışı Bankalar, Yurtdışı Merkez ve Şubeler	149,310	-	538,643	-	34,255	-	-	-	-	367,842	-	34,255	-	-
Para Piyasalarından Alacaklar	694,921	-	-	-	-	-	-	694,776	-	-	-	-	-	-
Ters Repo İşlemlerinden Alacaklar	9,400	-	-	-	-	-	-	-	-	-	-	-	-	-
Zorunlu Karşılıklar	257,208	-	-	-	-	-	-	257,208	-	-	-	-	-	-
Krediler	293,015	-	441,048	2,480,064	6,615,714	18,322	192	269,010	-	80,898	2,480,064	5,757,920	18,322	192
Tasfiye Olunacak Alacaklar (Net)	-	-	-	-	190,186	-	-	-	-	-	-	188,152	-	-
Kiralama İşlemlerinden Alacaklar	-	-	-	53,661	350,072	-	-	-	-	-	-	-	-	-
Satılmaya Hazır Finansal Varlıklar	1,561,269	-	12,113	-	4,433	-	-	1,557,669	-	-	-	3,738	-	-
Vadeye Kadar Elde Tutulan Yatırımlar	865,300	-	-	-	8,262	-	-	852,801	-	-	-	-	-	-
Aktiflerimizin Vadeli Satışından Alacaklar	-	-	-	-	-	-	-	-	-	-	-	-	-	-
Muhtelif Alacaklar	-	-	191,796	-	27,582	-	-	-	-	191,796	-	3,516	-	-
Faiz ve Gelir Tahakkuk ve Reeskontları	131,399	-	3,278	31,094	176,839	-	-	130,878	-	1,503	30,586	169,886	-	-
İştirak, Bağlı Ortak. ve Birlikte Kontrol Edilen Ortaklıklar (İş Ortaklıkları) (Net)	-	-	-	-	2,013	-	-	-	-	-	-	155,922	-	-
Maddi Duran Varlıklar	-	-	-	-	113,396	-	-	-	-	-	-	104,589	-	-
Diğer Aktifler	167,779	-	-	-	37,411	-	-	120,723	-	-	-	30,833	-	-
<b>Nazım Kalemler</b>														
Gayrinakdi Krediler ve Taahhütler	179,395	-	449,950	-	2,194,548	-	-	128,672	-	186,743	-	2,156,288	-	-
Türev Finansal Araçlar	-	-	106,604	-	35,820	-	-	-	-	105,337	-	35,091	-	-
Risk Ağırlığı Verilmemiş Hesaplar	-	-	-	-	-	-	-	-	-	-	-	-	-	-
<b>Toplam Riske Maruz Varlıklar</b>	<b>5,559,059</b>	<b>-</b>	<b>1,743,442</b>	<b>2,564,819</b>	<b>9,790,531</b>	<b>18,322</b>	<b>192</b>	<b>5,261,792</b>	<b>-</b>	<b>934,129</b>	<b>2,510,650</b>	<b>8,640,190</b>	<b>18,322</b>	<b>192</b>
<b>Toplam Risk Ağırlıklı Varlıklar</b>	<b>-</b>	<b>-</b>	<b>348,688</b>	<b>1,282,410</b>	<b>9,790,531</b>	<b>27,483</b>	<b>384</b>	<b>-</b>	<b>-</b>	<b>186,826</b>	<b>1,255,325</b>	<b>8,640,190</b>	<b>27,483</b>	<b>384</b>

**Konsolide Sermaye yeterliliği standart oranına ilişkin özet bilgi:**

	Konsolide		Ana Ortaklık Banka	
	Cari Dönem	Önceki Dönem	Cari Dönem	Önceki Dönem
Kredi Riskine Esas Tutar (KRET)	11,449,496	11,000,386	10,110,208	9,710,054
Piyasa Riskine Esas Tutar (PRET)	458,488	403,800	326,175	282,863
Operasyonel Riske Esas Tutar (ORET)(*)	1,492,474	1,041,648	1,323,618	896,330
Özkaynak	2,271,620	2,049,856	2,082,025	1,922,486
Özkaynak/(KRET +PRET+ORET)*100	16.95	16.47	17.70	17.65

**KRET:** Kredi Riskine Esas Tutar  
**PRET:** Piyasa Riskine Esas Tutar  
**ORET:** Operasyonel Riske Esas Tutar

(\*) Operasyonel risk, Temel Gösterge Yöntemi'ne göre hesaplanmıştır.

**TÜRK EKONOMİ BANKASI ANONİM ŞİRKETİ**  
**31 ARALIK 2009 TARİHİ İTİBARIYLA KONSOLİDE**  
**FİNANSAL TABLOLARA İLİŞKİN AÇIKLAMA VE DİPNOTLAR**  
(Tutarlar aksi belirtilmedikçe Bin Türk Lirası (TL) olarak ifade edilmiştir.)

**I. Konsolide Sermaye Yeterliliği Standart Oranına İlişkin Açıklamalar (devamı)**

**Özkaynak kalemlerine ilişkin bilgiler :**

	Konsolide		Ana Ortaklık Banka	
	Cari Dönem	Önceki Dönem	Cari Dönem	Önceki Dönem
<b>ANA SERMAYE</b>				
Ödenmiş Sermaye	1,100,000	1,100,000	1,100,000	1,100,000
Nominal Sermaye	1,100,000	1,100,000	1,100,000	1,100,000
Sermaye Taahhütleri (-)	-	-	-	-
Ödenmiş Sermaye Enflasyon Düzeltme Farkı	926	926	926	926
Hisse Senedi İhraç Primleri	2,227	2,227	2,158	2,158
Hisse Senedi İptal Kârları	-	-	-	-
Yasal Yedekler	57,519	46,693	34,959	26,750
I. Tertip Kanuni Yedek Akçe (TTK 466/1)	42,642	32,980	29,423	21,214
II. Tertip Kanuni Yedek Akçe (TTK 466/2)	14,877	13,713	5,536	5,536
Özel Kanunlar Gereği Ayrılan Yedek Akçe	-	-	-	-
Statü Yedekleri	-	-	-	-
Olağanüstü Yedekler	382,909	206,054	279,694	123,705
Genel Kurul Kararı Uyarınca Ayrılan Yedek Akçe	382,909	206,054	279,694	123,705
Dağıtılmamış Kârlar	-	-	-	-
Birikmiş Zararlar	-	-	-	-
Yabancı Para Sermaye Kur Farkı	-	-	-	-
Yasal Yedek, Statü Yedekleri ve Olağanüstü Yedeklerin Enflasyona Göre Düzeltme Farkı	-	-	-	-
Kâr	267,904	186,998	210,167	164,198
Net Dönem Kârı	267,904	186,998	210,167	164,198
Geçmiş Yıllar Kârı	-	-	-	-
Muhtemel Riskler İçin A. Serb. Karşılıkların Ana Sermayenin %25'ine Kadar Olan Kısmı	-	-	-	-
İştirak ve Bağlı Ortaklık Hisseleri ile Gayrim. Satış Kazançları	-	-	-	-
Birincil Sermaye Benzeri Borçlarının Ana Sermayenin %15'ine Kadar Olan Kısmı	148,730	152,180	148,730	152,180
Azınlık Payları	-	-	-	-
Zarar (-) (Yedek Akçelerle Karşılanamayan Kısmı)	-	-	-	-
Net Dönem Zararı	-	-	-	-
Geçmiş Yıllar Zararı	-	-	-	-
Özel Maliyet Bedelleri (-)	50,750	-	50,395	-
Peşin Ödenmiş Giderler (-)	30,854	31,902	29,475	31,139
Maddi Olmayan Duran Varlıklar (-)	14,278	11,656	10,910	9,857
Ana Sermayenin %10'unu Aşan Erteleilmiş Vergi Varlığı Tutarı (-)	-	-	-	-
Kanunun 56 ncı maddesinin Üçüncü Fıkrasındaki Aşım Tutarı (-)	-	-	-	-
Konsolidasyon Şerefiyesi (Net) (-)	1,205	1,205	-	-
<b>Ana Sermaye Toplamı</b>	<b>1,863,128</b>	<b>1,695,078</b>	<b>1,685,854</b>	<b>1,569,917</b>
<b>KATKI SERMAYE</b>				
Genel Karşılıklar	86,826	81,371	74,628	74,698
Menkuller Yeniden Değerleme Değer Artışı Tutarının %45'i	-	-	-	-
Gayrimenkuller Yeniden Değerleme Değer Artışı Tutarının %45'i	-	-	-	-
İştirakler, Bağlı Ortaklıklar Ve Birlikte Kontrol Edilen Ortaklıklar (İş Ortaklıkları)	-	-	-	-
Bedelsiz Hisseleri	-	-	-	-
Birincil Sermaye Benzeri Borçlarının Ana Sermaye Hesaplamasında Dikkate Alınmayan Kısmı	-	-	-	-
İkincil Sermaye Benzeri Borçlar	311,846	316,220	311,846	316,220
Menkul Değerler Değer Artış Fonu Tutarının %45'i	9,820	1,950	9,697	2,647
İştirakler ve Bağlı Ortaklıklardan	-	-	-	-
Satılmaya Hazır Finansal Varlıklardan	9,820	1,950	9,697	2,647
Sermaye Yedeklerinin, Kâr Yedeklerinin ve Geçmiş Yıllar K/Z'nin Enflasyona Göre Düzeltme Farkları (Yasal Yedek, Statü Yedekleri ve Olağanüstü Yedeklerin Enflasyona Göre Düzeltme Farkı hariç)	-	-	-	-
Azınlık Payları	-	-	-	-
<b>Katkı Sermaye Toplamı</b>	<b>408,492</b>	<b>399,541</b>	<b>396,171</b>	<b>393,565</b>
<b>ÜÇÜNCÜ KUŞAK SERMAYE</b>				
<b>SERMAYE</b>	<b>2,271,620</b>	<b>2,094,619</b>	<b>2,082,025</b>	<b>1,963,482</b>
<b>SERMAYEDEN İNDİRİLEN DEĞERLER</b>		<b>44,763</b>		<b>40,996</b>
Konsolidasyon Dışı Bırakılmış Bankalar ve Finansal Kuruluşlardaki Ortaklık Payları Bankalara, Finansal Kuruluşlara (Yurt İçi, Yurtdışı) Veya Nitelikli Pay Sahiplerine Kullanılan İkincil Sermaye Benzeri Borç Niteliğini Haiz Krediler İle Bunlardan Satın Alınan Birincil Veya İkincil Sermaye Benzeri Borç Niteliğini Haiz Borçlanma Araçları	-	-	-	-
Özsermaye Yöntemi Uygulanmış Ancak Aktif ve Pasifleri Konsolide Edilmemiş Bankalar ve Finansal Kuruluşlara İlişkin Ortaklık Payları	-	-	-	-
Kanunun 50 ve 51 inci Maddeleri Hükümlerine Aykırı Olarak Kullanılan Krediler Bankaların, Gayrimenkullerinin Net Defter Değerleri Toplamının Özkaynaklarının Yüzde Ellisini Aşan Kısmı İle Alacaklarından Dolayı Edinmek Zorunda Kaldıkları Ve Kanunun 57 nci Maddesi Uyarınca Elden Çıkarılması Gereken Emtia Ve Gayrimenkullerden Edinim Tarihinden İtibaren Beş Yıl Geçmesine Rağmen Elden Çıkarılmayanların Net Defter Değerleri	-	-	-	-
Diğer	-	-	-	-
<b>Toplam Özkaynak</b>	<b>2,271,620</b>	<b>2,049,856</b>	<b>2,082,025</b>	<b>1,922,486</b>

**TÜRK EKONOMİ BANKASI ANONİM ŞİRKETİ**  
**31 ARALIK 2009 TARİHİ İTİBARIYLA KONSOLİDE**  
**FİNANSAL TABLOLARA İLİŞKİN AÇIKLAMA VE DİPNOTLAR**  
(Tutarlar aksi belirtilmedikçe Bin Türk Lirası (TL) olarak ifade edilmiştir.)

## **II. Konsolide Kredi Riskine İlişkin Açıklamalar**

Kredi riski Grup'un ilişki içinde bulunduğu karşı tarafın; Grup ile yaptığı sözleşme gereklerine uymayarak yükümlülüğünü kısmen veya tamamen zamanında yerine getirememesinden oluşabilecek risk ve zararları ifade etmektedir.

Kredi tahsisi her bir borçlu ve borçlular grubu bazında belirlenen limitler dahilinde yapılmaktadır. Kredi tahsisi sürecinde Ana Ortaklık Banka'nın içsel derecelendirme süreci çerçevesinde birçok mali ve mali olmayan kriter dikkate alınmaktadır. Coğrafi bölgeler ve sektörler bu kriterler içindedir. Kredilerin sektörel dağılımı yakından izlenmektedir. Ana Ortaklık Banka kredi politikası gereği firmaların derecelendirilmesi kredi limitleri ve teminatlandırma süreci birlikte dikkate alınmakta, maruz kalınan kredi risklerinin izlenmesi gerçekleştirilmektedir.

Hazine işlemlerinden ve müşteri bazlı ticari işlemlerden kaynaklanan risk ve limitler günlük olarak takip edilmektedir. Ayrıca muhabir bankaların derecelerine göre tahsis edilen limitleri ile Ana Ortaklık Banka'nın özkaynakları dahilinde alabileceği maksimum riskin kontrolü de günlük olarak yapılmaktadır. Günlük olarak yapılan işlemlerle ilgili olarak risk limitleri belirlenmekte, bilanço dışı işlemlerle ilgili olarak risk yoğunluğu sistemsal olarak takip edilmektedir.

“Bankalarca Kredilerin ve Diğer Alacakların Niteliklerinin Belirlenmesi ve Bunlar İçin Ayrılacak Karşılıklara İlişkin Usul ve Esaslar Hakkında Yönetmelik”te öngörüldüğü şekilde kredi ve diğer alacakların borçlularının kredi değerlilikleri düzenli aralıklarla izlenmektedir. Açılan krediler için alınan hesap durumu belgelerinin çoğunluğu denetlenmiş finansal tablolardan alınmıştır. Denetlenmemiş belgeler ise kredinin tahsis zamanı ile şirket finansal tablolarının denetlenme tarihlerinin zamanlama farklılığından kaynaklanmakta olup, finansal tablolar denetlendiği zaman firmalardan temin edilmektedir. Kredi limitleri, denetlenmiş hesap vaziyetlerine göre belirlenmekte, işlemlerin niteliklerine ve şirketlerin mali yapılarına göre kredi komitesi kararı gereğince teminat unsurları oluşturulmaktadır.

Ana Ortaklık Banka'nın vadeli işlem ve benzeri diğer sözleşmeler cinsinden tutulan pozisyonları için Yönetim Kurulu tarafından işlem limitleri tahsis edilmekte ve işlemler bu limitler dahilinde gerçekleştirilmektedir.

Vadeli işlemlerde hak ve edimlerin yerine getirilmesi genellikle vadede mümkündür. Ancak riskin minimuma indirilmesi amacıyla mevcut pozisyonların ters pozisyonları gerektiğinde piyasalardan alınarak risk kapatılmaktadır.

Tazmin edilen gayrinakdi krediler, vadesi geldiği halde ödenmeyen krediler gibi aynı risk ağırlığına tabi tutulmaktadır.

Kredilerden yenilenen ve yeniden itfa planına bağlanan kredi ve diğer alacaklar tutar olarak Banka finansal tablolarını önemli ölçüde etkileyecek büyüklükte olmadığından mevzuatta belirlenen izlenme yöntemi dışında ilave bir yöntem geliştirilmemiştir.

Ana Ortaklık Banka'nın yurtdışı mali kurum ve ülke riskleri genellikle uluslararası derecelendirme şirketleri tarafından yatırım seviyesinde olan yani minimum yükümlülüklerini yerine getirememe riski taşımayan mali kurum ve ülkeler üzerinde alınmaktadır. Bu nedenle karşılaşılabilecek muhtemel riskler Banka'nın mali yapısı dikkate alındığında önemli bir risk oluşturmamaktadır.

Ana Ortaklık Banka'nın, uluslararası bankacılık piyasasında aktif bir katılımcı olarak diğer finansal kurumların finansal faaliyetleri ile birlikte değerlendirildiğinde önemli ölçüde kredi riski yoğunluğu bulunmamaktadır.

31 Aralık 2009 itibarıyla, Grup'un ilk büyük 100 nakdi kredi müşterisinden olan alacak tutarı 2,058,182 TL olup (2008 – 1,680,286 TL), toplam nakdi krediler içindeki payı %21.27'dir (2008 - %18.31).

31 Aralık 2009 itibarıyla, Grup'un ilk büyük 100 gayrinakdi kredi müşterisinden olan alacak tutarı 1,403,850 TL olup (2008 – 1,255,255 TL), toplam gayrinakdi krediler içindeki payı %37.38'dir (2008 - %36.70).

**TÜRK EKONOMİ BANKASI ANONİM ŞİRKETİ**  
**31 ARALIK 2009 TARİHİ İTİBARIYLA KONSOLİDE**  
**FİNANSAL TABLOLARA İLİŞKİN AÇIKLAMA VE DİPNOTLAR**  
(Tutarlar aksi belirtilmedikçe Bin Türk Lirası (TL) olarak ifade edilmiştir.)

**II. Konsolide Kredi Riskine İlişkin Açıklamalar (devamı)**

31 Aralık 2009 itibarıyla, Grup'un ilk büyük 100 kredi müşterisinden olan nakdi ve gayrinakdi alacak tutarının toplam bilanço içi varlıklar ve nazım hesaplar içindeki payı %20.20'dir (2008 - %17.99).

31 Aralık 2009 itibarıyla, Grup tarafından üstlenilen kredi riski için ayrılan genel karşılık tutarı 86,826 TL'dir (2008 – 81,371 TL).

**Kredi riskinin kullanıcılara ve coğrafi bölgelere göre dağılımı tablosu:**

	Kişi ve Kuruluşlara Kullandırılan Krediler		Bankalar ve Diğer Mali Kuruluşlara Kullandırılan Krediler		Menkul Değerler*		Diğer Krediler**	
	Cari Dönem	Önceki Dönem	Cari Dönem	Önceki Dönem	Cari Dönem	Önceki Dönem	Cari Dönem	Önceki Dönem
<b>Kullanıcılara göre kredi dağılımı</b>	<b>9,264,790</b>	<b>8,832,665</b>	<b>600,942</b>	<b>442,579</b>	<b>2,716,437</b>	<b>2,071,110</b>	<b>1,516,744</b>	<b>2,064,955</b>
Özel Sektör	7,037,974	7,114,977	146,393	36,979	-	-	757,978	867,241
Kamu Sektörü	4,925	15,618	16,448	316	2,706,467	2,063,590	158,110	-
Bankalar	-	-	438,101	405,284	7,378	5,957	600,656	1,197,714
Bireysel Müşteriler	2,221,891	1,702,070	-	-	-	-	-	-
Sermayede Payı Temsil Eden MD	-	-	-	-	2,592	1,563	-	-
<b>Coğrafi bölgeler itibarıyla bilgiler</b>	<b>9,264,790</b>	<b>8,832,665</b>	<b>600,942</b>	<b>442,579</b>	<b>2,716,437</b>	<b>2,071,110</b>	<b>1,516,744</b>	<b>2,064,955</b>
Yurtiçi	9,007,454	8,562,460	493,728	325,376	2,688,081	2,033,417	987,640	1,056,742
Avrupa Birliği Ülkeleri	114,137	89,701	13,157	25,485	3,861	13,301	354,496	842,628
OECD Ülkeleri ***	45,667	34,309	-	2,789	-	11,767	4,653	6,642
Kıyı Bankacılığı Bölgeleri	17,272	87,143	33,157	932	1,147	-	124,316	69,238
ABD, Kanada	5,610	6,440	-	6,315	2,515	1,486	44,714	89,270
Diğer Ülkeler	74,650	52,612	60,900	81,682	20,833	11,139	925	435
<b>Toplam</b>	<b>9,264,790</b>	<b>8,832,665</b>	<b>600,942</b>	<b>442,579</b>	<b>2,716,437</b>	<b>2,071,110</b>	<b>1,516,744</b>	<b>2,064,955</b>

\* Gerçeğe Uygun Değer Farkı Kar/Zarara Yansıtılan, Satılmaya Hazır ve Vadeye Kadar Elde Tutulacak menkul değerleri içermektedir.

\*\* THP'de ilk üç sütunda yer alanlar dışında sınıflandırılan ve 5411 sayılı Kanununun 48'inci maddesinde bilanço içi kredi olarak tanımlanan işlemleri içermektedir.

\*\*\* AB ülkeleri, ABD ve Kanada dışındaki OECD ülkeleri

**TÜRK EKONOMİ BANKASI ANONİM ŞİRKETİ**  
**31 ARALIK 2009 TARİHİ İTİBARIYLA KONSOLİDE**  
**FİNANSAL TABLOLARA İLİŞKİN AÇIKLAMA VE DİPNOTLAR**  
(Tutarlar aksi belirtilmedikçe Bin Türk Lirası (TL) olarak ifade edilmiştir.)

**II. Konsolide Kredi Riskine İlişkin Açıklamalar (devamı)**

**Coğrafi bölgeler itibarıyla bilgiler :**

	Varlıklar	Yükümlülükler	Gayrinakdi Krediler	Sabit Sermaye Yatırımları	Net Kar/Zarar
<b>Cari Dönem</b>					
Yurtiçi	15,999,660	11,552,097	3,541,051	-	254,055
Avrupa Birliği Ülkeleri	545,442	1,987,775	84,979	-	13,849
OECD Ülkeleri (*)	52,449	143,363	62,322	-	-
Kıyı Bankacılığı Bölgeleri	188,825	744,537	10,913	-	-
ABD, Kanada	92,735	418,453	826	-	-
Diğer Ülkeler	157,308	358,899	55,580	-	-
İştirak, Bağlı Ortaklık ve Birlikte Kontrol Edilen Ortaklıklar (İş Ortaklıkları)	-	-	-	2,013	-
Dağıtılmamış Varlıklar/Yükümlülükler (**)	-	-	-	-	-
<b>Toplam</b>	<b>17,036,419</b>	<b>15,205,124</b>	<b>3,755,671</b>	<b>2,013</b>	<b>267,904</b>
<b>Önceki Dönem</b>					
Yurtiçi	15,373,358	10,278,646	3,274,455	-	173,924
Avrupa Birliği Ülkeleri	1,131,463	3,195,642	57,061	-	13,074
OECD Ülkeleri (*)	57,955	73,226	10,075	-	-
Kıyı Bankacılığı Bölgeleri	171,460	1,032,730	30,490	-	-
ABD, Kanada	114,875	487,066	2,271	-	-
Diğer Ülkeler	145,335	379,032	45,888	-	-
İştirak, Bağlı Ortaklık ve Birlikte Kontrol Edilen Ortaklıklar (İş Ortaklıkları)	-	-	-	12	-
Dağıtılmamış Varlıklar/Yükümlülükler(**)	-	-	-	-	-
<b>Toplam</b>	<b>16,994,446</b>	<b>15,446,342</b>	<b>3,420,240</b>	<b>12</b>	<b>186,998</b>

(\*) AB ülkeleri, ABD ve Kanada dışındaki OECD ülkelerini içermektedir.

(\*\*) Tutarlı bir esasa göre bölümlere dağıtılamayan varlık ve yükümlülükleri içermektedir.

**TÜRK EKONOMİ BANKASI ANONİM ŞİRKETİ**  
**31 ARALIK 2009 TARİHİ İTİBARIYLA KONSOLİDE**  
**FİNANSAL TABLOLARA İLİŞKİN AÇIKLAMA VE DİPNOTLAR**  
(Tutarlar aksi belirtilmedikçe Bin Türk Lirası (TL) olarak ifade edilmiştir.)

**II. Konsolide Kredi Riskine İlişkin Açıklamalar (devamı)**

**Sektörlere göre nakdi kredi dağılımı :**

	Cari Dönem				Önceki Dönem			
	TP	(%)	YP	(%)	TP	(%)	YP	(%)
Tarım	238,642	3.45	114,439	4.11	213,242	3.41	116,328	4.04
Çiftçilik ve Hayvancılık	203,062	2.95	84,420	3.03	178,035	2.85	83,938	2.91
Ormançılık	24,598	0.36	28,540	1.03	23,897	0.38	26,117	0.91
Balıkçılık	10,982	0.14	1,479	0.05	11,310	0.18	6,273	0.22
Sanayi	2,732,120	39.66	1,640,106	58.83	2,449,197	39.20	1,883,224	65.31
Madencilik ve Taşocakçılığı	187,474	2.72	63,422	2.28	167,203	2.68	93,152	3.23
İmalat Sanayi	2,499,316	36.28	1,492,664	53.54	2,266,208	36.27	1,756,905	60.93
Elektrik, Gaz, Su	45,330	0.66	84,020	3.01	15,786	0.25	33,167	1.15
İnşaat	328,971	4.78	89,515	3.21	375,065	6.00	38,098	1.32
Hizmetler	1,215,030	17.64	812,993	29.16	1,166,136	18.66	720,045	24.97
Toptan ve Perakende Ticaret	296,997	4.31	41,251	1.48	416,998	6.67	85,012	2.95
Otel ve Lokanta Hizmetleri	94,972	1.38	66,573	2.39	89,833	1.44	40,390	1.40
Ulaştırma ve Haberleşme	238,557	3.46	142,822	5.12	265,089	4.24	115,861	4.02
Mali Kuruluşlar	289,028	4.20	468,513	16.81	116,342	1.86	452,483	15.69
Gayrimenkul ve Kiralama Hiz.	114,309	1.66	76,786	2.75	109,954	1.76	12,656	0.44
Serbest Meslek Hizmetleri	87,821	1.27	1,135	0.04	90,533	1.45	1,697	0.06
Eğitim Hizmetleri	10,052	0.15	207	0.01	9,931	0.16	-	-
Sağlık ve Sosyal Hizmetler	83,294	1.21	15,706	0.56	67,456	1.08	11,946	0.41
Diğer (*)	2,374,619	34.47	130,652	4.69	2,090,530	32.73	125,723	4.36
<b>Toplam</b>	<b>6,889,382</b>	<b>100.00</b>	<b>2,787,705</b>	<b>100.00</b>	<b>6,294,170</b>	<b>100.00</b>	<b>2,883,418</b>	<b>100.00</b>

(\*) Kredilere ilişkin reeskontlar diğer satırında gösterilmiştir.

**Aşağıdaki tablo bilanço kalemlerinin maksimum kredi riski duyarlılıklarını göstermektedir:**

	Cari Dönem	Önceki Dönem
Türkiye Cumhuriyet Merkez Bankası	1,183,741	1,830,494
Bankalardan alacaklar	724,003	1,168,189
Diğer para piyasaları	704,464	756,902
Alım satım amaçlı menkul kıymetler	137,917	15,605
Alım satım amaçlı türev finansal araçlar	62,106	85,536
Riskten korunma amaçlı türev finansal araçlar	31,330	56,424
Satılmaya hazır menkul kıymetler	1,676,880	1,236,694
Vadeye kadar elde tutulacak menkul kıymetler	901,640	818,811
Verilen krediler(*)	10,647,058	10,171,782
<b>Toplam</b>	<b>16,069,139</b>	<b>16,140,437</b>
Şarta bağlı yükümlülükler	3,755,671	3,420,240
Taahhütler	3,758,731	2,416,474
<b>Toplam</b>	<b>7,514,402</b>	<b>5,836,714</b>
<b>Toplam Kredi Riski Duyarlılığı</b>	<b>23,583,541</b>	<b>21,977,151</b>

(\*) Verilen krediler 374,157 TL (2008: 318,581 TL) faktoring alacakları ve 407,169 TL (2008: 577,957 TL) kiralama işlemlerinden alacakları içermektedir.

**TÜRK EKONOMİ BANKASI ANONİM ŞİRKETİ**  
**31 ARALIK 2009 TARİHİ İTİBARIYLA KONSOLİDE**  
**FİNANSAL TABLOLARA İLİŞKİN AÇIKLAMA VE DİPNOTLAR**  
(Tutarlar aksi belirtilmedikçe Bin Türk Lirası (TL) olarak ifade edilmiştir.)

**II. Konsolide Kredi Riskine İlişkin Açıklamalar (devamı)**

**31 Aralık 2009 ve 31 Aralık 2008 tarihi itibarıyla finansal varlık sınıfı bazında kredi kalitesi aşağıdaki gibidir:**

Cari Dönem	Vadesi geçmemiş ve değer kaybına uğramamış olanlar	Vadesi geçmiş veya değer kaybına uğramış olanlar	Toplam
Verilen krediler			
Kurumsal krediler	4,757,069	183,715	4,940,784
Kobilere verilen krediler	2,290,680	358,587	2,649,267
Tüketici kredileri	1,707,757	61,846	1,769,603
Kredi Kartları	413,164	92,914	506,078
Diğer	-	-	-
<b>Toplam</b>	<b>9,168,670</b>	<b>697,062</b>	<b>9,865,732</b>

Önceki Dönem	Vadesi geçmemiş ve değer kaybına uğramamış olanlar	Vadesi geçmiş veya değer kaybına uğramış olanlar	Toplam
Verilen krediler			
Kurumsal krediler	4,480,787	163,088	4,643,875
Kobilere verilen krediler	2,411,475	467,382	2,878,857
Tüketici kredileri	1,067,541	175,484	1,243,025
Kredi Kartları	408,244	101,243	509,487
Diğer	-	-	-
<b>Toplam</b>	<b>8,368,047</b>	<b>907,197</b>	<b>9,275,244</b>

**Vadesi veya anlaşma koşulları yeniden gözden geçirilen finansal varlıkların kayıtlı değeri :**

	Cari Dönem	Önceki Dönem
Verilen krediler		
Kurumsal krediler	142,059	3,222
Kobilere verilen krediler	-	-
Tüketici kredileri	-	-
Diğer	-	-
<b>Toplam</b>	<b>142,059</b>	<b>3,222</b>

**Kredi Derecelendirme Sistemi**

Kredi riski Ana Ortaklık Banka'nın içsel değerlendirme (rating) sistemine göre değerlendirilmekte olup, temerrüde düşme olasılıklarına göre krediler en iyi dereceden en düşük dereceye göre sınıflandırılmaktadır. 31 Aralık 2009 tarihi itibarıyla Bireysel ve KOBİ kredileri Ana Ortaklık Banka'nın içsel değerlendirme (rating) sistemi kapsamı dışında tutulmakta ve bu tür krediler için Ana Ortaklık Banka'da ayrı bir (scoring) değerlendirme metodolojisi uygulanmaktadır. Rating modellerine tabi risklerin dağılımı aşağıdaki gibidir:

Kategori	Kategori Açıklaması	Toplam İçindeki Payı %
1. Kategori	Borçlunun çok güçlü bir finansal yapıya sahip olduğu durum	25.79
2. Kategori	Borçlunun iyi bir finansal yapıya sahip olduğu durum	22.40
3. Kategori	Borçlunun finansal yapısının orta düzeyde olduğu durum	45.69
4. Kategori	Borçlunun finansal yapısının orta vadede dikkat edilmesi gereken düzeyde olduğu durum	6.12
<b>Toplam</b>		<b>100.00</b>



**TÜRK EKONOMİ BANKASI ANONİM ŞİRKETİ**  
**31 ARALIK 2009 TARİHİ İTİBARIYLA KONSOLİDE**  
**FİNANSAL TABLOLARA İLİŞKİN AÇIKLAMA VE DİPNOTLAR**  
(Tutarlar aksi belirtilmedikçe Bin Türk Lirası (TL) olarak ifade edilmiştir.)

**III. Konsolide Piyasa Riskine İlişkin Açıklamalar**

Grup, finansal risk yönetimi amaçları çerçevesinde piyasa riskinden korunmak amacıyla 1 Kasım 2006 tarih ve 26333 sayılı Resmi Gazete’de yayımlanmış olan “Bankaların Sermaye Yeterliliğinin Ölçülmesine ve Değerlendirilmesine İlişkin Yönetmelik” kapsamında piyasa riski yönetimi faaliyetlerini belirlemiş ve gerekli önlemleri almıştır.

Ana Ortaklık Banka Yönetim Kurulu taşıdığı temel riskleri gözönünde bulundurarak bu risklere ilişkin limitleri belirlemekte ve söz konusu limitleri piyasa koşulları ve Ana Ortaklık Banka stratejileri doğrultusunda dönemsel olarak revize etmektedir. Ayrıca Ana Ortaklık Banka Yönetim Kurulu, risk yönetimi bölümü ile üst düzey yönetimin, Ana Ortaklık Banka'nın maruz kaldığı çeşitli riskleri tanımlama, ölçme, kontrol etme ve yönetme hususlarında gerekli tedbirleri almalarını sağlamıştır.

Bilanço içi ve bilanço dışı hesaplarda Ana Ortaklık Banka tarafından tutulan pozisyonların finansal piyasalardaki dalgalanmalarından kaynaklanan faiz ve kur riskleri ölçülmekte, sermaye yükümlülüğünün hesaplamasında aşağıdaki tabloda yer verilen standart metot ile hesaplanan riske maruz değer dikkate alınmaktadır. Standart metot dışında içsel model kullanılarak hesaplanan piyasa riski değeri (Riske Maruz Değer), senaryo analizi ve stres testleri kullanılarak desteklenmekte olup, tarihsel simülasyon, Monte Carlo simülasyonu, parametrik yöntem olmak üzere 3 farklı yöntemle günlük olarak hesaplanmakta ve üst yönetime raporlanmaktadır.

a) Piyasa Riskine İlişkin Bilgiler

	Konsolide	Ana Ortaklık Banka
(I) Genel Piyasa Riski İçin Hesaplanan Sermaye Yükümlülüğü - Standart Metot	19,995	19,321
(II) Spesifik Risk İçin Hesaplanan Sermaye Yükümlülüğü - Standart Metot	282	195
(III) Kur Riski İçin Hesaplanan Sermaye Yükümlülüğü - Standart Metot	16,393	6,569
(IV) Emtia Riski İçin Hesaplanan Sermaye Yükümlülüğü - Standart Metot	-	-
(V) Takas Riski İçin Hesaplanan Sermaye Yükümlülüğü - Standart Metot	-	-
(VI) Opsiyonlardan Kaynaklanan Piyasa Riski İçin Hesaplanan Sermaye Yükümlülüğü - Standart Metot	9	9
(VII) Risk Ölçüm Modeli Kullanan Bankalarda Piyasa Riski İçin Hesaplanan Sermaye Yükümlülüğü	-	-
(VIII) Piyasa Riski İçin Hesaplanan Toplam Sermaye Yükümlülüğü (I+II+III+IV+V+VI)	36,679	26,094
(IX) Piyasa Riskine Esas Tutar (12,5 x VIII) ya da (12,5 x VII)	458,488	326,175

b) Dönem içerisinde ay sonları itibarıyla hesaplanan piyasa riskine ilişkin ortalama piyasa riski tablosu:

	Cari Dönem			Önceki Dönem		
	Ortalama	En Yüksek	En Düşük	Ortalama	En Yüksek	En Düşük
Faiz Oranı Riski	16,485	19,966	10,596	12,796	15,092	10,401
Hisse Senedi Riski	248	311	216	75	221	-
Kur Riski	16,968	18,160	16,393	16,801	25,005	12,659
Emtia Riski	-	-	-	-	-	-
Takas Riski	-	-	-	-	-	-
Opsiyon Riski	2,570	7,057	9	3,156	6,277	931
<b>Toplam Riske Maruz Değer</b>	<b>453,391</b>	<b>516,500</b>	<b>409,063</b>	<b>410,360</b>	<b>486,638</b>	<b>340,875</b>

**Diğer fiyat riskleri**

Grup hisse senedi yatırımlarından dolayı önemli bir fiyat riskine maruz kalmamaktadır.

**TÜRK EKONOMİ BANKASI ANONİM ŞİRKETİ**  
**31 ARALIK 2009 TARİHİ İTİBARIYLA KONSOLİDE**  
**FİNANSAL TABLOLARA İLİŞKİN AÇIKLAMA VE DİPNOTLAR**  
(Tutarlar aksi belirtilmedikçe Bin Türk Lirası (TL) olarak ifade edilmiştir.)

**IV. Konsolide Operasyonel Riske İlişkin Açıklamalar**

- a) Operasyonel risk hesaplamasında temel gösterge yöntemi kullanılmaktadır. Piyasa riski ölçümleri aylık olarak yapılmaktadır.
- b) Grup Standart metod kullanmamaktadır.

**V. Konsolide Kur Riskine İlişkin Açıklamalar**

Kur riski; döviz kurlarında meydana gelebilecek değişiklikler nedeniyle Grup'un maruz kalabilecekleri zarar olasılığını ifade etmektedir. Kur riskine esas sermaye yükümlülüğü hesaplanırken Grup'un, tüm döviz varlıkları, yükümlülükleri ve vadeli döviz işlemleri göz önünde bulundurulmakta, standart metod ile riske maruz değer hesaplanmaktadır.

Ana Ortaklık Banka Yönetim Kurulu'nun belirlediği pozisyon limitleri günlük olarak izlenmekte, Ana Ortaklık Banka'nın yabancı para işlemlerde oluşması muhtemel değer değişiklikleri de ayrıca gözlenmektedir.

Grup'un risk yönetimi stratejisinin bir unsuru olarak yabancı para cinsinden her türlü borçlanmalar türev araçları ile kur riskine karşı korunmaktadır.

Banka Hazine Grubu Ana Ortaklık Banka'nın Yönetim Kurulu'nca onaylanan limitler çerçevesinde, yurtiçi ve yurtdışı piyasalarda oluşabilecek Türk Parası veya yabancı para fiyat, likidite ve karşılanabilirlik risklerinin yönetimi ile sorumludur. Para piyasalarında oluşan risklerin ve bu riskleri yaratan işlemlerin kontrolü günlük olarak yapılmakta ve haftalık olarak Banka Aktif-Pasif Komitesi'ne raporlanmaktadır.

Grup, 31 Aralık 2009 tarihi itibarıyla, 444,614 TL'si bilanço açık pozisyonundan (2008 – 461,040 TL kapalı pozisyon) ve 588,001 TL'si nazım hesap kapalı pozisyonundan (2008 – 291,579 TL açık pozisyon) oluşmak üzere 143,387 TL net kapalı yabancı para pozisyonu (2008 – 169,461 TL net kapalı) taşımaktadır.

Ana Ortaklık Banka'nın 31 Aralık 2009 tarihi ile bu tarihten geriye doğru son beş iş günü kamuya duyurulan belli başlı tam TL cari döviz alış kurları:

	24.12.2009	25.12.2009	28.12.2009	29.12.2009	30.12.2009	31.12.2009
USD	1.5070	1.5052	1.5065	1.5026	1.5057	1.4873
CHF	1.4530	1.4508	1.4528	1.4557	1.4492	1.4411
GBP	2.4097	2.4018	2.4068	2.4067	2.3892	2.4025
JPY	1.6474	1.6471	1.6433	1.6360	1.6302	1.6075
EURO	2.1680	2.1702	2.1686	2.1680	2.1603	2.1427

Ana Ortaklık Banka'nın belli başlı cari döviz alış kurlarının 31 Aralık 2009 tarihinden geriye doğru son otuz günlük basit aritmetik ortalama değerleri :

	Aylık Ortalama Döviz Alış Kuru
USD	1.4984
CHF	1.4541
GBP	2.4308
JPY	1.6652
EURO	2.1881

**TÜRK EKONOMİ BANKASI ANONİM ŞİRKETİ**  
**31 ARALIK 2009 TARİHİ İTİBARIYLA KONSOLİDE**  
**FİNANSAL TABLOLARA İLİŞKİN AÇIKLAMA VE DİPNOTLAR**  
(Tutarlar aksi belirtilmedikçe Bin Türk Lirası (TL) olarak ifade edilmiştir.)

**V. Konsolide Kur Riskine İlişkin Açıklamalar (devamı)**

**Grup'un kur riskine ilişkin bilgiler :**

<b>Cari Dönem</b>	<b>EURO</b>	<b>USD</b>	<b>YEN</b>	<b>DİĞER YP</b>	<b>TOPLAM</b>
<b>Varlıklar</b>					
Nakit Değerler (Kasa, Efektif Deposu, Yoldaki Paralar, Satın Alınan Çekler) ve TC Merkez Bnk.	648,107	491,789	155	27,293	1,167,344
Bankalar	203,926	325,016	152	23,077	552,171
Gerçeğe Uygun Değer Farkı Kar veya Zarara Yansıtılan Finansal Varlıklar (****)	2,424	3,090	-	-	5,514
Para Piyasalarından Alacaklar	-	84,807	-	-	84,807
Satılmaya Hazır Finansal Varlıklar	30,335	42,644	-	-	72,979
Krediler (**)	1,166,530	1,951,857	16,383	302,680	3,437,450
İştirak, Bağlı Ortaklık ve Birlikte Kontrol Edilen Ortaklıklar (İş ortaklıkları)	-	-	-	-	-
Vadeye Kadar Elde Tutulacak Yatırımlar	8,628	10,688	-	-	19,316
Riskten Korunma Amaçlı Türev Finansal Varlıklar	-	354	-	-	354
Maddi Duran Varlıklar	7,765	-	-	-	7,765
Maddi Olmayan Duran Varlıklar	1,183	-	-	-	1,183
Diğer Varlıklar (***)	307,046	168,869	91	2,558	478,564
<b>Toplam Varlıklar</b>	<b>2,375,944</b>	<b>3,079,114</b>	<b>16,781</b>	<b>355,608</b>	<b>5,827,447</b>
<b>Yükümlülükler</b>					
Bankalar Mevduatı	93,044	86,169	87	40,553	219,853
Döviz Tevdiat Hesabı (*)	1,827,732	2,225,238	12,775	157,615	4,223,360
Para Piyasalarına Borçlar	-	-	-	-	-
Diğer Mali Kuruluşlar, Sağl. Fonlar	1,058,156	727,440	-	15,497	1,801,093
İhraç Edilen Menkul Değerler	-	-	-	-	-
Muhtelif Borçlar	7,371	11,135	1,606	804	20,916
Riskten Korunma Amaçlı Türev Finansal Borçlar	-	-	-	-	-
Diğer Yükümlülükler (***)	1,377	5,352	-	110	6,839
<b>Toplam Yükümlülükler</b>	<b>2,987,680</b>	<b>3,055,334</b>	<b>14,468</b>	<b>214,579</b>	<b>6,272,061</b>
<b>Net Bilanço Pozisyonu</b>	<b>(611,736)</b>	<b>23,780</b>	<b>2,313</b>	<b>141,029</b>	<b>(444,614)</b>
<b>Net Nazım Hesap Pozisyonu</b>	<b>781,482</b>	<b>(38,002)</b>	<b>(5,211)</b>	<b>(150,268)</b>	<b>588,001</b>
Türev Finansal Araçlardan Alacaklar (****)	1,313,600	1,347,192	127,109	176,932	2,964,833
Türev Finansal Araçlardan Borçlar (****)	532,118	1,385,194	132,320	327,200	2,376,832
Gayrinakdi Krediler (*****)	752,192	1,423,259	3,353	44,166	2,222,970
<b>Önceki Dönem</b>					
Toplam Varlıklar	2,758,246	4,266,745	40,295	333,604	7,398,890
Toplam Yükümlülükler	2,703,176	4,070,723	4,507	159,444	6,937,850
Net Bilanço Pozisyonu	55,070	196,022	35,788	174,160	461,040
Net Nazım Hesap Pozisyonu	138,667	(221,979)	(34,855)	(173,412)	(291,579)
Türev Finansal Araçlardan Alacaklar	815,115	1,685,574	5,579	129,474	2,635,742
Türev Finansal Araçlardan Borçlar	676,448	1,907,553	40,434	302,886	2,927,321
Gayrinakdi Krediler (*****)	774,817	1,246,948	4,922	44,783	2,071,470

(\*) Döviz tevdiat hesapları 23,762 TL (2008 – 14,791 TL) tutarında kıymetli maden depo hesaplarını da içermektedir.

(\*\*) Krediler, 649,252 TL (2008 – 902,732 TL) tutarında dövizde endeksli kredi hesaplarını içermektedir.

(\*\*\*) 13,986 TL dövizde endeksli faktoring alacakları diğer varlıklar satırına eklenirken, 100 TL (2008 - 200 TL) peşin ödenmiş giderler diğer varlıklar satırından; 21,235 TL (2008 – 78,270 TL) türev finansal işlem reeskont giderleri, 16,681 TL (2008 – 20,619 TL) genel kredi karşılığı ve 1,699 TL (2008 – Yoktur) diğer karşılık diğer yükümlülükler satırından düşülmüştür.

(\*\*\*\*) Türev finansal araçlardan alacaklar satırına 117,828 TL (2008 – 91,180 TL) , türev finansal araçlardan borçlar satırına da 117,839 TL (2008 – 90,933 TL) tutarlarında vadeli aktif değer ve menkul değerler alım-satım taahhütleri eklenmiştir.

(\*\*\*\*\*) 18,080 TL (2008 – 39,059 TL) türev finansal işlem reeskont geliri Gerçeğe Uygun Değer Farkı Kar veya Zarara Yansıtılan Finansal Varlıklar satırından düşülmüştür.

(\*\*\*\*\*) Net bilanço dışı pozisyona etkisi bulunmamaktadır.

**TÜRK EKONOMİ BANKASI ANONİM ŞİRKETİ**  
**31 ARALIK 2009 TARİHİ İTİBARIYLA KONSOLİDE**  
**FİNANSAL TABLOLARA İLİŞKİN AÇIKLAMA VE DİPNOTLAR**  
(Tutarlar aksi belirtilmedikçe Bin Türk Lirası (TL) olarak ifade edilmiştir.)

**V. Konsolide Kur Riskine İlişkin Açıklamalar (devamı)**

**Kur riskine duyarlılık:**

Grup büyük ölçüde EURO ve USD cinsinden kur riskine maruz kalmaktadır.

Aşağıdaki tablo Grup'un USD ve EURO kurlarındaki 10'luk değişime olan duyarlılığını göstermektedir. Kullanılan 10'luk oran, kur riskinin üst düzey yönetime Banka içinde raporlanması sırasında kullanılan oran olup, söz konusu oran yönetimin döviz kurlarında beklediği olası değişikliği ifade etmektedir. Pozitif tutar, USD'nin ve EURO'nun TL karşısında %10'luk değer kaybının, kar ve özkaynak tutarını kısa pozisyon olması durumunda artış yönünde, uzun pozisyon olması durumunda da azalış yönünde etkilediğini ifade etmektedir.

<b>Döviz</b>		<b>Kar / zarar üzerindeki etki</b>		<b>Özkaynak üzerindeki etki (*)</b>	
<b>kurundaki %</b>					
<b>değişim</b>		<b>31 Aralık 2009</b>	<b>31 Aralık 2008</b>	<b>31 Aralık 2009</b>	<b>31 Aralık 2008</b>
USD	10 artış	(1,422)	(2,596)	393	(120)
USD	10 azalış	1,422	2,596	(393)	120
EURO	10 artış	16,975	19,374	10,074	8,975
EURO	10 azalış	(16,975)	(19,374)	(10,074)	(8,975)

(\*) Özkaynak üzerindeki etki; döviz kurlarındaki değişimin gelir tablosunda yarattığı etkiyi içermemektedir.

Grup'un döviz kurlarındaki değişime duyarlılığı cari dönem içerisinde kayda değer bir değişiklik göstermemiştir. Piyasa beklentileri doğrultusunda pozisyon açılması veya kapatılması dönem dönem döviz kurlarındaki değişime duyarlılığı artırabilmektedir.

**TÜRK EKONOMİ BANKASI ANONİM ŞİRKETİ**  
**31 ARALIK 2009 TARİHİ İTİBARIYLA KONSOLİDE**  
**FİNANSAL TABLOLARA İLİŞKİN AÇIKLAMA VE DİPNOTLAR**  
(Tutarlar aksi belirtilmedikçe Bin Türk Lirası (TL) olarak ifade edilmiştir.)

**VI. Konsolide Faiz Oranı Riskine İlişkin Açıklamalar**

Faiz oranı riski, faiz oranlarındaki hareketler nedeniyle Ana Ortaklık Banka'nın pozisyon durumuna bağlı olarak maruz kalabileceği zarar olasılığını ifade etmekte olup, Aktif-Pasif Komitesi tarafından yönetilmektedir. Faiz oranı riskinde, varlıkların, yükümlülüklerin ve bilanço dışı kalemlerin faize duyarlılığı standart metot ile hesaplanmakta ve piyasa riski içinde sermaye yükümlülüğü rakamına dahil edilmektedir.

Faiz oranlarındaki dalgalanmaların yaratacağı etkilerden korunmak risk yönetimi bölümünün birinci önceliğidir. Bu çerçevede durasyon, vade ve duyarlılık analizi, risk yönetimi bölümü tarafından hesaplanarak Aktif Pasif Komitesi'ne sunulmaktadır.

Grup'un bütçe beklentilerindeki makro ekonomik göstere tahminlerine göre faiz gelirlerine ilişkin simülasyonlar yapılmaktadır.

Ana Ortaklık Banka yönetimi günlük olarak piyasadaki faiz oranlarını da takip ederek gerektiğinde Banka'nın faiz oranlarını değiştirebilmektedir.

Grup vade uyumsuzluklarına izin vermediği yada sınır getirdiği için önemli derecede bir faiz oranı riski yaşanması beklenmemektedir.

**Varlıkların, yükümlülüklerin ve nazım hesap kalemlerin faize duyarlılığı (Yeniden fiyatlandırmaya kalan süreler itibarıyla):**

	1 Aya Kadar	1-3 Ay	3-12 Ay	1-5 Yıl	5 Yıl ve Üzeri	Faizsiz	Toplam
<b>Cari Dönem Sonu</b>							
<b>Varlıklar</b>							
Nakit Değerler (Kasa, Efektif Deposu, Yoldaki Paralar, Satın Alınan Çekler) ve TC Merkez Bankası	989,645	-	-	-	-	522,067	1,511,712
Bankalar	561,176	7,845	10,582	-	-	144,400	724,003
Gerçeğe Uygun Değer Farkı Kâr veya Zarara Yansıtılan Finansal Varlıklar	3,119	3,225	77,549	58,649	2,371	55,110	200,023
Para Piyasalarından Alacaklar	704,464	-	-	-	-	-	704,464
Satılmaya Hazır Finansal Varlıklar	306,548	35,229	729,735	566,383	35,700	3,285	1,676,880
Verilen Krediler (*)	4,165,352	597,379	1,891,437	2,503,918	519,001	188,645	9,865,732
Factoring Alacakları	164,302	111,170	97,038	107	-	1,540	374,157
Finansal Kiralama Alacakları	33,846	33,290	127,966	193,676	6,045	12,346	407,169
Vadeye Kadar Elde Tutulan Yatırımlar	-	736,302	46,750	118,588	-	-	901,640
Diğer Varlıklar	23,811	-	231	3,579	19	645,012	672,652
<b>Toplam Varlıklar</b>	<b>6,952,263</b>	<b>1,524,440</b>	<b>2,981,288</b>	<b>3,444,900</b>	<b>563,136</b>	<b>1,572,405</b>	<b>17,038,432</b>
<b>Yükümlülükler</b>							
Bankalar Mevduatı	152,630	60,165	5,231	-	-	78,555	296,581
Diğer Mevduat	6,492,489	1,277,476	254,197	64,764	-	1,977,777	10,066,703
Para Piyasalarına Borçlar	1,071,971	-	-	-	-	-	1,071,971
Muhtelif Borçlar	1,854	-	-	-	-	265,378	267,232
İhraç Edilen Menkul Değerler	-	-	-	-	-	-	-
Diğer Mali Kuruluşlar, Sağl. Fonlar	1,267,303	278,339	883,282	190,550	324,500	-	2,943,974
Factoring Borçları	-	-	-	-	-	-	-
Diğer Yükümlülükler	14,414	933	4,163	50,799	16,461	2,305,201	2,391,971
<b>Toplam Yükümlülükler</b>	<b>9,000,661</b>	<b>1,616,913</b>	<b>1,146,873</b>	<b>306,113</b>	<b>340,961</b>	<b>4,626,911</b>	<b>17,038,432</b>
Bilançodaki Uzun Pozisyon	-	-	1,834,415	3,138,787	222,175	-	5,195,377
Bilançodaki Kısa Pozisyon	(2,048,398)	(92,473)	-	-	-	(3,054,506)	(5,195,377)
Nazım Hesaplardaki Uzun Pozisyon	64,561	13,387	89,238	488,519	55,452	-	711,157
Nazım Hesaplardaki Kısa Pozisyon	(51,109)	(13,333)	(80,505)	(484,955)	(59,100)	-	(689,002)
<b>Toplam Pozisyon</b>	<b>(2,034,946)</b>	<b>(92,419)</b>	<b>1,843,148</b>	<b>3,142,351</b>	<b>218,527</b>	<b>(3,054,506)</b>	<b>22,155</b>

(\*) Ana Ortaklık Banka'ya ait 2,311,525 TL tutarındaki değişken faizli krediler "1 Aya Kadar" vade dilimi içerisinde, riskten korunma konusu kredilerin gerçeğe uygun değerlerindeki değişimlerinden dolayı oluşan 46,589 TL tutarındaki gelir reeskontu ise "1-5 Yıl" vade dilimi içerisinde gösterilmiştir.

**TÜRK EKONOMİ BANKASI ANONİM ŞİRKETİ**  
**31 ARALIK 2009 TARİHİ İTİBARIYLA KONSOLİDE**  
**FİNANSAL TABLOLARA İLİŞKİN AÇIKLAMA VE DİPNOTLAR**  
(Tutarlar aksi belirtilmedikçe Bin Türk Lirası (TL) olarak ifade edilmiştir.)

**VI. Konsolide Faiz Oranı Riskine İlişkin Açıklamalar (devamı)**

**Varlıkların, yükümlülüklerin ve nazım hesap kalemlerin faize duyarlılığı (Yeniden fiyatlandırmaya kalan süreler itibarıyla) (devamı):**

Faizsiz kolonunda yer alan diğer varlıklar satırı, 164,146 TL tutarında maddi duran varlıkları, 15,483 TL tutarında maddi olmayan duran varlıkları, 50,058 TL tutarında vergi varlığı, diğer yükümlülükler satırı ise 1,833,308 TL tutarındaki özkaynakları içermektedir.

**Parasal finansal araçlara uygulanan ortalama faiz oranları :**

	EURO %	USD %	YEN %	TL %
<b>Cari Dönem Sonu</b>				
<b>Varlıklar</b>				
Nakit Değerler (Kasa, Efektif Deposu, Yoldaki Paralar, Satın Alınan Çekler) ve TC Merkez Bankası	-	-	-	7.49
Bankalar	0.35	0.22	-	9.39
Gerçeğe Uygun Değer Farkı Kar veya Zarara Yansıtılan Finansal Varlıklar	5.69	7.81	-	12.01
Para Piyasasından Alacaklar	1.25	0.84	-	8.97
Satılmaya Hazır Finansal Varlıklar	5.60	7.79	-	13.09
Verilen Krediler	4.62	4.88	3.86	14.10
Finansal Kiralama Alacakları	8.14	7.78	-	21.68
Faktoring Alacakları	4.06	3.92	-	12.56
Vadeye Kadar Elde Tutulacak Finansal Varlıklar	5.25	5.81	-	9.86
<b>Yükümlülükler</b>				
Bankalar Mevduatı	1.38	1.22	0.25	6.62
Diğer Mevduat	2.94	2.21	0.30	8.27
Para Piyasalarına Borçlar	-	-	-	8.18
Muhtelif Borçlar	-	-	-	-
İhraç Edilen Menkul Değerler	-	-	-	-
Diğer Mali Kuruluşlardan Sağlanan Fonlar	3.56	3.46	-	9.79

**TÜRK EKONOMİ BANKASI ANONİM ŞİRKETİ**  
**31 ARALIK 2009 TARİHİ İTİBARIYLA KONSOLİDE**  
**FİNANSAL TABLOLARA İLİŞKİN AÇIKLAMA VE DİPNOTLAR**  
(Tutarlar aksi belirtilmedikçe Bin Türk Lirası (TL) olarak ifade edilmiştir.)

**VI. Konsolide Faiz Oranı Riskine İlişkin Açıklamalar (devamı)**

**Varlıkların, yükümlülüklerin ve nazım hesap kalemlerin faize duyarlılığı (Yeniden fiyatlandırmaya kalan süreler itibarıyla) (devamı):**

	1 Aya Kadar	1-3 Ay	3-12 Ay	1-5 Yıl	5 Yıl ve Üzeri	Faizsiz	Toplam
<b>Önceki Dönem Sonu</b>							
<b>Varlıklar</b>							
Nakit Değerler (Kasa, Efektif Deposu, Yoldaki Paralar, Satın Alınan Çekler) ve TC Merkez Bankası	1,400,326	-	-	-	-	699,233	2,099,559
Bankalar	901,101	1,021	3,372	-	-	262,695	1,168,189
Gerçeğe Uygun Değer Farkı Kâr veya Zarara Yansıtılan Finansal Varlıklar	553	2,451	11,385	4,155	552	82,045	101,141
Para Piyasalarından Alacaklar	756,902	-	-	-	-	-	756,902
Satılmaya Hazır Finansal Varlıklar	264,169	61,802	327,051	526,687	55,078	1,907	1,236,694
Verilen Krediler (*)	4,447,989	769,920	1,767,584	1,936,590	255,505	97,656	9,275,244
Factoring Alacakları	201,880	86,434	30,144	-	-	123	318,581
Finansal Kiralama Alacakları	43,562	40,298	170,208	298,895	11,242	13,752	577,957
Vadeye Kadar Elde Tutulan Yatırımlar	-	625,585	-	175,932	17,294	-	818,811
Diğer Varlıklar	19,520	5,993	1,131	46,086	51	568,599	641,380
<b>Toplam Varlıklar</b>	<b>8,036,002</b>	<b>1,593,504</b>	<b>2,310,875</b>	<b>2,988,345</b>	<b>339,722</b>	<b>1,726,010</b>	<b>16,994,458</b>
<b>Yükümlülükler</b>							
Bankalar Mevduatı	218,345	379	2,187	-	-	49,251	270,162
Diğer Mevduat	7,692,251	777,117	410,745	4	-	1,345,507	10,225,624
Para Piyasalarına Borçlar	201,804	-	-	-	-	-	201,804
Muhtelif Borçlar	-	-	-	-	-	257,645	257,645
İhraç Edilen Menkul Değerler	-	-	-	-	-	-	-
Diğer Mali Kuruluşlar, Sağl. Fonlar	650,783	1,601,273	986,739	260,647	323,070	-	3,822,512
Factoring Borçları	-	-	-	-	-	-	-
Diğer Yükümlülükler	8,495	4,006	7,075	40,165	14,625	2,142,345	2,216,711
<b>Toplam Yükümlülükler</b>	<b>8,771,678</b>	<b>2,382,775</b>	<b>1,406,746</b>	<b>300,816</b>	<b>337,695</b>	<b>3,794,748</b>	<b>16,994,458</b>
Bilançodaki Uzun Pozisyon	-	-	904,129	2,687,529	2,027	-	3,593,685
Bilançodaki Kısa Pozisyon	(735,676)	(789,271)	-	-	-	(2,068,738)	(3,593,685)
Nazım Hesaplardaki Uzun Pozisyon	45,654	60,640	115,616	404,351	44,132	-	670,393
Nazım Hesaplardaki Kısa Pozisyon	(43,013)	(53,156)	(119,747)	(373,126)	(46,780)	-	(635,822)
<b>Toplam Pozisyon</b>	<b>(733,035)</b>	<b>(781,787)</b>	<b>899,998</b>	<b>2,718,754</b>	<b>(621)</b>	<b>(2,068,738)</b>	<b>34,571</b>

(\*) Ana Ortaklık Banka'ya ait 4,023,941 TL tutarındaki değişken faizli krediler "1 Aya Kadar" vade dilimi içerisinde, riskten korunma konusu kredilerin gerçeğe uygun değerlerindeki değişimlerinden dolayı oluşan 45,757 TL tutarındaki gelir reeskontu ise "1-5 Yıl" vade dilimi içerisinde gösterilmiştir.

Faizsiz kolonunda yer alan diğer varlıklar satırı, 176,703 TL tutarında maddi duran varlıkları, 12,861 TL tutarında maddi olmayan duran varlıkları, 29,651 TL tutarında vergi varlığı, diğer yükümlülükler satırı ise 1,548,116 TL tutarındaki özkaynakları içermektedir.

**TÜRK EKONOMİ BANKASI ANONİM ŞİRKETİ**  
**31 ARALIK 2009 TARİHİ İTİBARIYLA KONSOLİDE**  
**FİNANSAL TABLOLARA İLİŞKİN AÇIKLAMA VE DİPNOTLAR**  
(Tutarlar aksi belirtilmedikçe Bin Türk Lirası (TL) olarak ifade edilmiştir.)

**VI. Konsolide Faiz Oranı Riskine İlişkin Açıklamalar (devamı)**

**Parasal finansal araçlara uygulanan ortalama faiz oranları :**

	EURO %	USD %	YEN %	TL %
<b>Önceki Dönem Sonu</b>				
<b>Varlıklar</b>				
Nakit Değerler (Kasa, Etkif Deposu, Yoldaki Paralar, Satın Alınan Çekler) ve TC Merkez Bankası	1.68	0.98	-	11.90
Bankalar	4.01	2.95	-	19.81
Gerçeğe Uygun Değer Farkı Kar veya Zarara Yansıtılan Finansal Varlıklar	6.65	8.62	-	15.48
Para Piyasasından Alacaklar	-	3.38	-	15.31
Satılmaya Hazır Finansal Varlıklar	5.86	6.74	-	17.16
Verilen Krediler	7.68	6.20	4.21	22.44
Finansal Kiralama Alacakları	12.00	11.70	-	24.50
Factoring Alacakları	6.91	6.62	-	23.84
Vadeye Kadar Elde Tutulacak Finansal Varlıklar	5.25	5.72	-	18.38
<b>Yükümlülükler</b>				
Bankalar Mevduatı	3.00	2.58	-	15.09
Diğer Mevduat	4.49	2.92	0.33	15.81
Para Piyasalarına Borçlar	-	-	-	14.93
Muhtelif Borçlar	-	-	-	-
İhraç Edilen Menkul Değerler	-	-	-	-
Diğer Mali Kuruluşlardan Sağlanan Fonlar	5.78	4.88	-	18.50

**Faiz oranı duyarlılığı:**

Bu bilanço tarihi itibarıyla faiz oranlarının TL’de ve YP’de %0.5 artması ve diğer tüm değişkenlerin sabit tutulması durumunda:

- Grup’un net karı 4,884 TL değerinde değişmektedir. (2008 – 7,826 TL).

Grup bilanço yapısı nedeniyle maruz kaldığı faiz duyarlılığını net faiz geliri yaklaşımı ile ölçmektedir. Faize duyarlı varlık ve yükümlülükler vadelerine kadar orijinal faiz oranları ile, yıllık analiz döneminin geri kalan kısmı için ise piyasa faiz eğrisi kullanılarak yıl sonu net faiz geliri hesaplanmaktadır. Bu hesaplama banka yönetiminin belirlediği oran değişikliği doğrultusunda yenilenen piyasa faiz eğrisi ile tekrar yapılmakta ve aradaki fark faiz duyarlılığını oluşturmaktadır.



**TÜRK EKONOMİ BANKASI ANONİM ŞİRKETİ**  
**31 ARALIK 2009 TARİHİ İTİBARIYLA KONSOLİDE**  
**FİNANSAL TABLOLARA İLİŞKİN AÇIKLAMA VE DİPNOTLAR**  
(Tutarlar aksi belirtilmedikçe Bin Türk Lirası (TL) olarak ifade edilmiştir.)

**VII. Konsolide Likidite Riskine İlişkin Açıklamalar**

Likidite riski nakit akışındaki dengesizlik sonucunda nakit çıkışlarını tam olarak ve zamanında karşılayacak düzeyde ve nitelikte nakit mevcuduna veya nakit girişine sahip olunamaması sonucu oluşan risktir.

Likidite riski ayrıca piyasaya gerektiği gibi girilememesi, piyasalarda oluşan engeller ve bölünmeler nedeniyle pozisyonların uygun bir fiyatta, yeterli tutarlarda ve hızlı olarak kapatılamaması ve pozisyonlardan çıkılamaması sonucu da oluşabilir.

Grup politikaları, öncelikle her türlü borcun likit kaynaklarla her zaman karşılanabilecek nitelikte olduğu bir aktif yapısının sağlanması yönündedir. Bu kapsamda likidite problemi hiçbir dönemde yaşanmamıştır. Bu anlamda bunun sağlanmasını teminen Ana Ortaklık Banka'nın Yönetim Kurulu düzenli olarak likidite rasyoları ile ilgili standardı belirlemekte ve takip etmektedir.

Grup'un genel politikaları gereği varlık ve yükümlülüklerin vade yapıları ile faiz oranlarının uyumu her zaman Aktif-Pasif Yönetimi stratejileri dahilinde sağlanmakta, bilançodaki türk parası ve yabancı para aktif pasif kalemlerinin getirisi ile maliyetinden doğan fark sürekli pozitif olarak yönetilmeye çalışılmaktadır. Söz konusu strateji doğrultusunda da vade riski Ana Ortaklık Banka Yönetim Kurulu'nun tanımladığı limitler dahilinde yönetilmektedir.

Fonlama ve likidite kaynakları göz önünde bulundurulduğunda, Ana Ortaklık Banka likidite ihtiyacının büyük bir bölümünü mevduatla karşılamakta olup, bu kaynağa ilave olarak sendikasyon ve prefinansman ürünlerini de kullanarak kaynak sağlayabilmektedir. Ana Ortaklık Banka net borç veren konumunda bulunmaktadır.

Piyasadaki genel ve Grup'la ilgili spesifik stres faktörler göz önüne alınarak, çeşitli senaryolar eşliğinde likidite pozisyonu değerlendirilir ve yönetilir. Bu senaryoların en önemlisi piyasa koşullarına göre Ana Ortaklık Banka'nın net likit varlıklar/müşterilere borçlar oranının limitler dahilinde sürdürülmesidir. Dönem boyunca oluşan oranlar aşağıdaki gibidir:

	Cari Dönem	Önceki Dönem
	%	%
Dönem ortalaması	29	31
En yüksek	39	42
En düşük	20	25

**TÜRK EKONOMİ BANKASI ANONİM ŞİRKETİ**  
**31 ARALIK 2009 TARİHİ İTİBARIYLA KONSOLİDE**  
**FİNANSAL TABLOLARA İLİŞKİN AÇIKLAMA VE DİPNOTLAR**  
(Tutarlar aksi belirtilmedikçe Bin Türk Lirası (TL) olarak ifade edilmiştir.)

**VII. Konsolide Likidite Riskine İlişkin Açıklamalar (devamı)**

**Aktif ve pasif kalemlerin kalan vadelerine göre gösterimi :**

<b>Cari Dönem</b>	<b>Vadesiz</b>	<b>1 Aya Kadar</b>	<b>1-3 Ay</b>	<b>3-12 Ay</b>	<b>1-5 Yıl</b>	<b>5 Yıl ve Üzeri</b>	<b>Dağıtılamayan (*)</b>	<b>Toplam</b>
<b>Varlıklar</b>								
Nakit Değerler (Kasa, Efektif Deposu, Yoldaki Paralar, Satın Alınan Çekler) ve TC Merkez Bankası	522,067	989,645	-	-	-	-	-	1,511,712
Bankalar	173,781	531,795	7,845	10,582	-	-	-	724,003
Gerçeğe Uygun Değer Farkı Kâr veya Zarara Yansıtılan Finansal Varlıklar	-	11,727	19,174	100,885	65,866	2,371	-	200,023
Para Piyasalarından Alacaklar	-	704,464	-	-	-	-	-	704,464
Satılmaya Hazır Finansal Varlıklar	695	-	23,211	691,190	923,492	35,700	2,592	1,676,880
Verilen Krediler (**)	28,331	4,115,877	593,202	1,886,674	2,534,002	519,001	188,645	9,865,732
Factoring Alacakları	-	164,302	111,170	97,038	107	-	1,540	374,157
Finansal Kiralama Alacakları	-	33,846	33,290	127,966	193,676	6,045	12,346	407,169
Vadeye Kadar Elde Tutulacak Yatırımlar	-	-	451,733	224,706	225,201	-	-	901,640
Diğer Varlıklar	-	383,960	2,994	8,984	13,139	19	263,556	672,652
<b>Toplam Varlıklar</b>	<b>724,874</b>	<b>6,935,616</b>	<b>1,242,619</b>	<b>3,148,025</b>	<b>3,955,483</b>	<b>563,136</b>	<b>468,679</b>	<b>17,038,432</b>
<b>Yükümlülükler</b>								
Bankalar Mevduatı	97,638	133,547	60,165	5,231	-	-	-	296,581
Diğer Mevduat	2,389,653	6,077,681	1,270,652	212,928	115,789	-	-	10,066,703
Diğer Mali Kuruluşlar, Sađl. Fonlar	-	981,257	244,129	845,374	301,738	571,476	-	2,943,974
Para Piyasalarına Borçlar	-	1,071,971	-	-	-	-	-	1,071,971
İhraç Edilen Menkul Değerler	-	-	-	-	-	-	-	-
Factoring Borçları	-	-	-	-	-	-	-	-
Muhtelif Borçlar	257,401	4,349	3,628	-	-	-	1,854	267,232
Diğer Yükümlülükler	-	310,833	8,687	18,814	56,919	20,183	1,976,535	2,391,971
<b>Toplam Yükümlülükler</b>	<b>2,744,692</b>	<b>8,579,638</b>	<b>1,587,261</b>	<b>1,082,347</b>	<b>474,446</b>	<b>591,659</b>	<b>1,978,389</b>	<b>17,038,432</b>
<b>Likidite Açığı</b>	<b>(2,019,818)</b>	<b>(1,644,022)</b>	<b>(344,642)</b>	<b>2,065,678</b>	<b>3,481,037</b>	<b>(28,523)</b>	<b>(1,509,710)</b>	<b>-</b>
<b>Önceki Dönem</b>								
Toplam Varlıklar	1,017,514	7,980,976	919,492	2,291,965	4,112,349	331,343	340,819	16,994,458
Toplam Yükümlülükler	2,055,319	8,393,528	2,307,849	1,456,350	487,632	601,473	1,692,307	16,994,458
<b>Likidite Açığı</b>	<b>(1,037,805)</b>	<b>(412,552)</b>	<b>(1,388,357)</b>	<b>835,615</b>	<b>3,624,717</b>	<b>(270,130)</b>	<b>(1,351,488)</b>	<b>-</b>

(\*) Bilançoju oluşturan aktif hesaplardan sabit kıymetler, iştirak ve bađlı ortaklıklar, ayniyat mevcudu, peşin ödenmiş giderler ve takipteki alacaklar gibi bankacılık faaliyetlerinin sürdürülmesi için gereksinim duyulan, kısa zamanda nakte dönüşme şansı bulunmayan aktif nitelikli hesaplar buraya kaydedilir.

(\*\*) Ana Ortaklık Banka'ya ait 2,311,525 TL (2008: 4,023,941 TL) tutarındaki deđişken faizli krediler "1 Aya Kadar" vade dilimi içerisinde, riskten korunma konusu kredilerin gerçeğe uygun değerlerindeki deđişimlerinden dolayı oluşan 46,589 TL (2008: 45,757 TL) tutarındaki gelir reeskontu ise "1-5 Yıl" vade dilimi içerisinde gösterilmiştir..

**TÜRK EKONOMİ BANKASI ANONİM ŞİRKETİ**  
**31 ARALIK 2009 TARİHİ İTİBARIYLA KONSOLİDE**  
**FİNANSAL TABLOLARA İLİŞKİN AÇIKLAMA VE DİPNOTLAR**  
(Tutarlar aksi belirtilmedikçe Bin Türk Lirası (TL) olarak ifade edilmiştir.)

**VII. Konsolide Likidite Riskine İlişkin Açıklamalar (devamı)**

**Finansal yükümlülüklerin sözleşmeye bağlanmış kalan vadelerine göre gösterimi :**

	Vadesiz	1 Aya Kadar	1-3 Ay	3-12 Ay	1-5 Yıl	5 Yıl ve Üzeri	Düzeltilmeler	Toplam
<b>31 Aralık 2009 itibarıyla,</b>								
Para Piyasalarına Borçlar	-	1,073,776	-	-	-	-	(1,805)	1,071,971
Mevduat	2,389,653	6,094,914	1,282,478	221,423	123,388	-	(45,153)	10,066,703
Bankalar Mevduatı	97,638	133,625	60,256	5,270	-	-	(208)	296,581
Diğer Mali Kuruluşlardan Sağlanan Fonlar	-	990,406	251,306	893,390	432,782	633,259	(257,169)	2,943,974
<b>Toplam</b>	<b>2,487,291</b>	<b>8,292,721</b>	<b>1,594,040</b>	<b>1,120,083</b>	<b>556,170</b>	<b>633,259</b>	<b>(304,335)</b>	<b>14,379,229</b>
<b>31 Aralık 2008 itibarıyla,</b>								
Para Piyasalarına Borçlar	-	201,943	34	-	-	-	(173)	201,804
Mevduat	1,759,139	7,317,733	776,642	434,622	10,695	-	(73,207)	10,225,624
Bankalar Mevduatı	49,530	218,536	381	2,406	-	-	(691)	270,162
Diğer Mali Kuruluşlardan Sağlanan Fonlar	-	325,572	1,577,083	1,055,201	609,805	692,731	(437,880)	3,822,512
<b>Toplam</b>	<b>1,808,669</b>	<b>8,063,784</b>	<b>2,354,140</b>	<b>1,492,229</b>	<b>620,500</b>	<b>692,731</b>	<b>(511,951)</b>	<b>14,520,102</b>

**Grup'un türev enstrümanlarının kontrata dayalı vade analizi aşağıdaki gibidir:**

	1 Aya Kadar	1-3 Ay	3-12 Ay	1-5 Yıl	5 Yıl ve Üzeri	Toplam
<b>31 Aralık 2009 itibarıyla,</b>						
<b>Riskten Korunma Amaçlı Türev Finansal Araçlar</b>						
Gerçeğe Uygun Değer Riskinden Korunma Amaçlı İşlemler	53,145	1,428	129,455	166,432	62,240	412,700
<b>Alım Satım Amaçlı İşlemler</b>						
Vadeli döviz alım-satım sözleşmesi	352,364	211,116	206,776	43,965	-	814,221
Swap para alım satım sözleşmesi	827,674	118,893	114,647	213,511	-	1,274,725
Swap faiz alım satım sözleşmesi	248	6,740	5,912	34,101	-	47,001
<b>Toplam</b>	<b>1,233,431</b>	<b>338,177</b>	<b>456,790</b>	<b>458,009</b>	<b>62,240</b>	<b>2,548,647</b>
<b>31 Aralık 2008 itibarıyla,</b>						
<b>Riskten Korunma Amaçlı Türev Finansal Araçlar</b>						
Gerçeğe Uygun Değer Riskinden Korunma Amaçlı İşlemler	58,725	46,293	84,839	342,734	69,947	602,538
<b>Alım Satım Amaçlı İşlemler</b>						
Vadeli döviz alım-satım sözleşmesi	251,262	218,179	888,352	32,156	-	1,389,949
Swap para alım satım sözleşmesi	975,687	39,799	198,444	62,600	-	1,276,530
Swap faiz alım satım sözleşmesi	593	409	1,362	1,106	-	3,470
<b>Toplam</b>	<b>1,286,267</b>	<b>304,680</b>	<b>1,172,997</b>	<b>438,596</b>	<b>69,947</b>	<b>3,272,487</b>

**TÜRK EKONOMİ BANKASI ANONİM ŞİRKETİ**  
**31 ARALIK 2009 TARİHİ İTİBARIYLA KONSOLİDE**  
**FİNANSAL TABLOLARA İLİŞKİN AÇIKLAMA VE DİPNOTLAR**  
(Tutarlar aksi belirtilmedikçe Bin Türk Lirası (TL) olarak ifade edilmiştir.)

**VIII. Finansal Varlık ve Borçların Gerçeğe Uygun Değeri ile Gösterilmesine İlişkin Açıklamalar**

Aşağıdaki tablo, Grup'un finansal tablolarında gerçeğe uygun değeri ile gösterilmeyen finansal varlık ve yükümlülüklerin defter değeri ile gerçeğe uygun değerini göstermektedir.

Cari dönemdeki yatırım amaçlı menkul değerler vadeye kadar elde tutulan ve satılmaya hazır faizli varlıkları içerir. Vadeye kadar elde tutulan varlıkların gerçeğe uygun değeri, piyasa fiyatları veya bu fiyatın tespit edilemediği durumlarda, faiz, vade ve benzeri diğer koşullar bakımından aynı nitelikli itfaya tabi diğer menkul değerler için olan kote edilmiş piyasa fiyatları baz alınarak saptanır.

Vadesiz mevduatın, değişken oranlı plasmanların ve gecelik mevduatın kısa vadeli olmalarından dolayı defter değeri gerçeğe uygun değerini ifade etmektedir. Sabit faizli mevduatın ve diğer mali kuruluşlardan sağlanan fonların tahmini gerçeğe uygun değeri, benzer nitelikli ve benzer vade yapısına sahip diğer borçlar için kullanılan cari faiz oranlarını kullanarak iskonto edilmiş nakit akımının bulunmasıyla; kredilerin gerçeğe uygun değeri benzer nitelikli ve benzer vade yapısına sahip alacaklar için kullanılan cari faiz oranlarını kullanarak iskonto edilmiş nakit akımının bulunmasıyla hesaplanır. Muhtelif borçların kısa vadeli olmasından dolayı, defter değeri gerçeğe uygun değerini ifade etmektedir.

	Defter Değeri		Gerçeğe Uygun Değer	
	Cari Dönem	Önceki Dönem	Cari Dönem	Önceki Dönem
<b>Finansal Varlıklar</b>	<b>14,654,045</b>	<b>14,152,378</b>	<b>14,497,444</b>	<b>14,337,499</b>
Para Piyasalarından Alacaklar	704,464	756,902	704,464	756,902
Bankalar	724,003	1,168,189	724,003	1,168,189
Satılmaya Hazır Finansal Varlıklar	1,676,880	1,236,694	1,676,880	1,236,694
Vadeye Kadar Elde Tutulacak Yatırımlar	901,640	818,811	939,553	827,557
Verilen Krediler (**)	10,647,058	10,171,782	10,452,544	10,348,157
<b>Finansal Borçlar</b>	<b>14,646,461</b>	<b>14,777,747</b>	<b>14,539,222</b>	<b>14,779,379</b>
Bankalar Mevduatı	296,581	270,162	296,581	270,179
Diğer Mevduat	10,066,703	10,225,624	9,959,196	10,227,108
Diğer Mali Kuruluşlardan Sağlanan Fonlar (*)	4,015,945	4,024,316	4,016,213	4,024,447
İhraç Edilen Menkul Değerler	-	-	-	-
Muhtelif Borçlar	267,232	257,645	267,232	257,645

(\*) Repo işlemlerinden sağlanan fonlar ve bankalararası para piyasası, diğer mali kuruluşlardan sağlanan fonlar satırına dahil edilmiştir.  
(\*\*) Faktoring alacakları ve kiralama işlemlerinden alacaklar, verilen krediler satırına dahil edilmiştir.

Finansal tablolarda rayiç değerleri dışındaki değerleriyle taşınan finansal araçların gerçeğe uygun değer hesaplamasında kullanılan metot ve varsayımlar:

- i- Verilen kredilerin gerçeğe uygun değerinin hesaplaması için bilanço tarihi itibarıyla geçerli faiz oranları kullanılmıştır.
- ii- Mevduatın gerçeğe uygun değerinin hesaplaması için bilanço tarihi itibarıyla geçerli faiz oranları kullanılmıştır.
- iii- Bankaların gerçeğe uygun değerinin hesaplaması için bilanço tarihi itibarıyla geçerli faiz oranları kullanılmıştır.
- iv- Vadeye kadar elde tutulacak yatırımların gerçeğe uygun değerinin hesaplaması için bilanço tarihi itibarıyla borsa değeri kullanılmıştır.

Aşağıdaki tabloda, finansal tablolarda rayiç değerleriyle taşınan finansal araçların borsa fiyatları, tüm model verileri piyasada ölçülebilen değerlendirme teknikleri içeren veya verileri piyasada ölçülemeyen değerlendirme teknikleri kullanılarak bulunan gerçeğe uygun değerlere ilişkin analiz yer almaktadır:

**TÜRK EKONOMİ BANKASI ANONİM ŞİRKETİ**  
**31 ARALIK 2009 TARİHİ İTİBARIYLA KONSOLİDE**  
**FİNANSAL TABLOLARA İLİŞKİN AÇIKLAMA VE DİPNOTLAR**  
(Tutarlar aksi belirtilmedikçe Bin Türk Lirası (TL) olarak ifade edilmiştir.)

**VIII. Finansal Varlık ve Borçların Gerçeğe Uygun Değeri ile Gösterilmesine İlişkin Açıklamalar (devamı)**

<b>Cari Dönem</b>	<b>Borsa Değeri</b>	<b>Değerleme teknikleri – piyasada ölçülebilen</b>	<b>Değerleme teknikleri – piyasada ölçülemeyen</b>	<b>Gerçeğe uygun değeri bulunmayan</b>
<b>Finansal Varlıklar</b>				
Para Piyasalarından Alacaklar	-	704,464	-	-
Bankalar	-	724,003	-	-
Satılmaya Hazır Finansal Varlıklar	1,676,880	-	-	-
Vadeye Kadar Elde Tutulacak Yatırımlar	939,553	-	-	-
Verilen Krediler (**)	-	10,452,544	-	-
<b>Finansal Borçlar</b>				
Bankalar Mevduatı	-	296,581	-	-
Diğer Mevduat	-	9,959,196	-	-
Diğer Mali Kuruluşlardan Sağlanan Fonlar (*)	-	4,016,213	-	-
İhraç Edilen Menkul Değerler	-	-	-	-
Muhtelif Borçlar	-	267,232	-	-
<b>Önceki Dönem</b>				
<b>Finansal Varlıklar</b>				
Para Piyasalarından Alacaklar	-	756,902	-	-
Bankalar	-	1,168,189	-	-
Satılmaya Hazır Finansal Varlıklar	1,236,694	-	-	-
Vadeye Kadar Elde Tutulacak Yatırımlar	827,557	-	-	-
Verilen Krediler (**)	-	10,348,157	-	-
<b>Finansal Borçlar</b>				
Bankalar Mevduatı	-	270,179	-	-
Diğer Mevduat	-	10,227,108	-	-
Diğer Mali Kuruluşlardan Sağlanan Fonlar (*)	-	4,024,447	-	-
İhraç Edilen Menkul Değerler	-	-	-	-
Muhtelif Borçlar	-	257,645	-	-

(\*) Repo işlemlerinden sağlanan fonlar ve bankalararası para piyasası, diğer mali kuruluşlardan sağlanan fonlar satırına dahil edilmiştir.  
(\*\*) Faktoring alacakları ve kiralama işlemlerinden alacaklar, verilen krediler satırına dahil edilmiştir.

**IX. Başkalarının Nam ve Hesabına Yapılan İşlemler, İnanca Dayalı İşlemlere İlişkin Açıklamalar**

Grup tarafından müşteri hesabına ihaleden alım işlemleri yapılmakta, saklama, yönetim ve danışmanlık hizmetleri verilmektedir.

Grup inanca dayalı işlem sözleşmeleri yapmamaktadır .

**TÜRK EKONOMİ BANKASI ANONİM ŞİRKETİ**  
**31 ARALIK 2009 TARİHİ İTİBARIYLA KONSOLİDE**  
**FİNANSAL TABLOLARA İLİŞKİN AÇIKLAMA VE DİPNOTLAR**  
(Tutarlar aksi belirtilmedikçe Bin Türk Lirası (TL) olarak ifade edilmiştir.)

**BEŞİNCİ BÖLÜM**

**KONSOLİDE FİNANSAL TABLOLARA İLİŞKİN AÇIKLAMA VE DİPNOTLAR**

**I. Konsolide Bilançonun Aktif Hesaplarına İlişkin Açıklama ve Dipnotlar**

**1. a) Nakit değerler ve TCMB'ye ilişkin bilgiler:**

	Cari Dönem		Önceki Dönem	
	TP	YP	TP	YP
Kasa/Efektif	140,477	168,877	88,572	163,256
TCMB	203,891	979,850	447,556	1,382,938
Diğer	-	18,617	-	17,237
<b>Toplam</b>	<b>344,368</b>	<b>1,167,344</b>	<b>536,128</b>	<b>1,563,431</b>

**b) T.C. Merkez Bankası hesabına ilişkin bilgiler:**

	Cari Dönem		Önceki Dönem	
	TP	YP	TP	YP
Vadesiz Serbest Hesap (*)	203,891	251,831	447,556	284,864
Vadeli Serbest Hesap	-	728,019	-	1,098,074
Vadeli Serbest Olmayan Hesap	-	-	-	-
<b>Toplam</b>	<b>203,891</b>	<b>979,850</b>	<b>447,556</b>	<b>1,382,938</b>

(\*)YP serbest tutar 728,019 TL, TP serbest tutar ise 198,419 TL tutarında zorunlu karşılıktan oluşmaktadır. TP serbest tutar TCMB nezdinde serbest hesapta tutulması gereken ortalama zorunlu karşılık tutarını içermektedir. TCMB tarafından zorunlu karşılıklara uygulanan faiz oranı TP için %5.20 olup YP için ise herhangi bir faiz uygulanmamaktadır (2008 –TP %12.00 , YP %0.15 - %1.18).

**2. Gerçeğe uygun değer farkı kâr/zarara yansıtılan finansal varlıklara ilişkin ilave bilgiler (net değerleriyle gösterilmiştir) :**

- a.1) Teminata verilen/ bloke edilen gerçeğe uygun değer farkı kâr/zarara yansıtılan finansal varlıklara ilişkin bilgiler : Yoktur (2008: Yoktur).
- a.2) Repo işlemlerine konu olan gerçeğe uygun değer farkı kâr/zarara yansıtılan finansal varlıklar: Yoktur (2008: Yoktur).

Serbest depo olarak sınıflandırılan gerçeğe uygun değer farkı kâr/zarara yansıtılan finansal varlıkların defter değeri 137,917 TL'dir (2008 – 15,605 TL).

**TÜRK EKONOMİ BANKASI ANONİM ŞİRKETİ**  
**31 ARALIK 2009 TARİHİ İTİBARIYLA KONSOLİDE**  
**FİNANSAL TABLOLARA İLİŞKİN AÇIKLAMA VE DİPNOTLAR**  
(Tutarlar aksi belirtilmedikçe Bin Türk Lirası (TL) olarak ifade edilmiştir.)

**I. Konsolide Bilançonun Aktif Hesaplarına İlişkin Açıklama ve Dipnotlar (devamı)**

**2. Gerçeğe uygun değer farkı kâr/zarara yansıtılan finansal varlıklara ilişkin ilave bilgiler (net değerleriyle gösterilmiştir) : (devamı)**

a.3) Alım satım amaçlı türev finansal varlıklara ilişkin pozitif farklar tablosu:

	Cari Dönem		Önceki Dönem	
	TP	YP	TP	YP
Vadeli İşlemler	15,696	14,195	21,559	38,537
Swap İşlemleri	18,899	1,739	14,063	2,068
Futures İşlemleri	-	-	-	-
Opsiyonlar	8,374	2,973	9,309	-
Diğer	230	-	-	-
<b>Toplam</b>	<b>43,199</b>	<b>18,907</b>	<b>44,931</b>	<b>40,605</b>

**3. a) Bankalara ilişkin bilgiler:**

	Cari Dönem		Önceki Dönem	
	TP	YP	TP	YP
Bankalar				
Yurtiçi	37,534	241,727	20,963	251,492
Yurtdışı	134,298	310,444	20,272	875,462
Yurtdışı Merkez ve Şubeler	-	-	-	-
<b>Toplam</b>	<b>171,832</b>	<b>552,171</b>	<b>41,235</b>	<b>1,126,954</b>

b) Yurtdışı bankalar hesabına ilişkin bilgiler :

	Serbest Tutar		Serbest Olmayan Tutar	
	Cari Dönem	Önceki Dönem	Cari Dönem	Önceki Dönem
AB Ülkeleri	238,427	586,867	31,707	143,282
ABD, Kanada	44,714	89,270	-	-
OECD Ülkeleri(*)	4,653	6,642	-	-
Kıyı Bankacılığı Bölgeleri	124,316	69,238	-	-
Diğer	925	435	-	-
<b>Toplam</b>	<b>413,035</b>	<b>752,452</b>	<b>31,707</b>	<b>143,282</b>

(\*) AB ülkeleri, ABD ve Kanada dışındaki OECD ülkeleri.

**TÜRK EKONOMİ BANKASI ANONİM ŞİRKETİ**  
**31 ARALIK 2009 TARİHİ İTİBARIYLA KONSOLİDE**  
**FİNANSAL TABLOLARA İLİŞKİN AÇIKLAMA VE DİPNOTLAR**  
(Tutarlar aksi belirtilmedikçe Bin Türk Lirası (TL) olarak ifade edilmiştir.)

**I. Konsolide Bilançonun Aktif Hesaplarına İlişkin Açıklama ve Dipnotlar (devamı)**

**4. Satılmaya hazır finansal varlıklara ilişkin bilgiler:**

a.1) Teminata verilen/ bloke edilen satılmaya hazır finansal varlıklara ilişkin bilgiler:

	Cari Dönem		Önceki Dönem	
	TP	YP	TP	YP
Hisse Senetleri	-	-	-	-
Bono, Tahvil ve Benzeri Men.Değ.	124,704	40,373	183,406	112,103
Diğer	-	-	-	-
<b>Toplam</b>	<b>124,704</b>	<b>40,373</b>	<b>183,406</b>	<b>112,103</b>

a.2) Repo işlemlerine konu olan satılmaya hazır finansal varlıklara ilişkin bilgiler:

	Cari Dönem		Önceki Dönem	
	TP	YP	TP	YP
Devlet Tahvili	526,855	-	-	-
Hazine Bonosu	-	-	-	-
Diğer Borçlanma Senetleri	-	-	-	-
Banka Bonoları ve Banka Garantili Bonolar	-	-	-	-
Varlığa Dayalı Menkul Kıymetler	-	-	-	-
Diğer	-	-	-	-
<b>Toplam</b>	<b>526,855</b>	-	-	-

Serbest depo olarak sınıflandırılan satılmaya hazır finansal varlıklar defter değeri 984,948 TL'dir (2008 – 941,185 TL).

b) Satılmaya hazır finansal varlıklara ilişkin bilgiler :

	Cari Dönem	Önceki Dönem
Borçlanma Senetleri	1,674,868	1,239,507
Borsada İşlem Gören	1,509,681	947,904
Borsada İşlem Görmeyen	165,187	291,603
Hisse Senetleri	2,592	1,563
Borsada İşlem Gören	2,515	1,486
Borsada İşlem Görmeyen	77	77
Değer Azalma Karşılığı (-) / Artışı (+)	(580)	(4,376)
<b>Toplam</b>	<b>1,676,880</b>	<b>1,236,694</b>

Grup'un borsada işlem görmeyen tüm satılmaya hazır yatırımları gerçeğe uygun değeri ile muhasebeleştirilmekle birlikte, gerçeğe uygun değerinin güvenilir bir şekilde ölçülememesi nedeniyle, söz konusu yatırımların 77 TL tutarındaki kısmı maliyet değeri ile kaydedilmiştir (2008: 77 TL).

**5. Kredilere ilişkin açıklamalar :**

a) Bankanın ortaklarına ve mensuplarına verilen her çeşit kredi veya avansın bakiyesine ilişkin bilgiler:

	Cari Dönem		Önceki Dönem	
	Nakdi	Gayrinakdi	Nakdi	Gayrinakdi
Banka Ortaklarına Verilen Doğrudan Krediler	1,603	46,004	953	14,059
Tüzel Kişi Ortaklara Verilen Krediler	1,603	46,004	953	14,059
Gerçek Kişi Ortaklara Verilen Krediler	-	-	-	-
Banka Ortaklarına Verilen Dolaylı Krediler	-	-	-	-
Banka Mensuplarına Verilen Krediler	22,842	-	6,887	-
<b>Toplam</b>	<b>24,445</b>	<b>46,004</b>	<b>7,840</b>	<b>14,059</b>



**TÜRK EKONOMİ BANKASI ANONİM ŞİRKETİ**  
**31 ARALIK 2009 TARİHİ İTİBARIYLA KONSOLİDE**  
**FİNANSAL TABLOLARA İLİŞKİN AÇIKLAMA VE DİPNOTLAR**  
(Tutarlar aksi belirtilmedikçe Bin Türk Lirası (TL) olarak ifade edilmiştir.)

**I. Konsolide Bilançonun Aktif Hesaplarına İlişkin Açıklama ve Dipnotlar (devamı)**

**5. Kredilere ilişkin açıklamalar : (devamı)**

- b) Birinci ve ikinci grup krediler, diğer alacaklar ile yeniden yapılandırılan ya da yeni bir itfa planına bağlanan krediler ve diğer alacaklara ilişkin bilgiler :

Nakdi Krediler	Standart Nitelikli Krediler ve Diğer Alacaklar		Yakın İzlemedeki Krediler ve Diğer Alacaklar (*)	
	Krediler ve Diğer Alacaklar	Yeniden Yapılandırılan ya da Yeni Bir İtfa Planına Bağlananlar	Krediler ve Diğer Alacaklar	Yeniden Yapılandırılan ya da Yeni Bir İtfa Planına Bağlananlar
İhtisas Dışı Krediler	9,213,608	-	321,420	142,059
İskonto ve İştirak Senetleri	76,963	-	1,088	-
İhracat Kredileri	909,706	-	29,903	-
İthalat Kredileri	-	-	-	-
Mali Kesime Verilen Krediler	492,515	-	713	-
Yurtdışı Krediler	327,238	-	513	6,626
Tüketici Kredileri (**)	1,702,326	-	61,748	4,529
Kredi Kartları	447,011	-	25,663	8,183
Kıymetli Maden Kredisi	246,498	-	14,361	-
Diğer	5,011,351	-	187,431	122,721
İhtisas Kredileri	-	-	-	-
Diğer Alacaklar	-	-	-	-
<b>Toplam</b>	<b>9,213,608</b>	<b>-</b>	<b>321,420</b>	<b>142,059</b>

(\*) "Bankalarca Kredilerin ve Diğer Alacakların Niteliklerinin Belirlenmesi ve Bunlar İçin Ayrılacak Karşılıklara İlişkin Usul ve Esaslar Hakkında Yönetmelik" in 6 Şubat 2008 tarihinde değişen hükümlerine istinaden yakın izlemedeki kredilerin toplam anapara bakiyesidir.

(\*\*) Riskten korunma konusu kredilerin gerçeğe uygun değerlerindeki değişimlerinden dolayı oluşan 46,589 TL tutarındaki gelir reeskontu, kredi bakiyesine dahil edilmiştir.

- c) Vade yapısına göre nakdi kredilerin ve diğer alacakların dağılımı :

Nakdi Krediler	Standart Nitelikli Krediler ve Diğer Alacaklar		Yakın İzlemedeki Krediler ve Diğer Alacaklar	
	Krediler ve Diğer Alacaklar	Yeniden Yapılandırılan ya da Yeni Bir İtfa Planına Bağlananlar	Krediler ve Diğer Alacaklar	Yeniden Yapılandırılan ya da Yeni Bir İtfa Planına Bağlananlar
Kısa Vadeli Krediler ve Diğer Alacaklar	5,681,123	-	193,138	21,728
İhtisas Dışı Krediler	5,681,123	-	193,138	21,728
İhtisas Kredileri	-	-	-	-
Diğer Alacaklar	-	-	-	-
Orta ve Uzun Vadeli Krediler ve Diğer Alacaklar	3,532,485	-	128,282	120,331
İhtisas Dışı Krediler	3,532,485	-	128,282	120,331
İhtisas Kredileri	-	-	-	-
Diğer Alacaklar	-	-	-	-
<b>Toplam</b>	<b>9,213,608</b>	<b>-</b>	<b>321,420</b>	<b>142,059</b>

**TÜRK EKONOMİ BANKASI ANONİM ŞİRKETİ**  
**31 ARALIK 2009 TARİHİ İTİBARIYLA KONSOLİDE**  
**FİNANSAL TABLOLARA İLİŞKİN AÇIKLAMA VE DİPNOTLAR**  
(Tutarlar aksi belirtilmedikçe Bin Türk Lirası (TL) olarak ifade edilmiştir.)

**I. Konsolide Bilançonun Aktif Hesaplarına İlişkin Açıklama ve Dipnotlar (devamı)**

**5. Kredilere ilişkin açıklamalar : (devamı)**

d) Tüketici kredileri, bireysel kredi kartları, personel kredileri ve personel kredi kartlarına ilişkin bilgiler :

	Kısa Vadeli	Orta ve Uzun Vadeli	Toplam
<b>Tüketici Kredileri-TP</b>	<b>91,672</b>	<b>1,523,986</b>	<b>1,615,658</b>
Konut Kredisi	2,072	892,310	894,382
Taşıt Kredisi	5,336	114,969	120,305
İhtiyaç Kredisi	84,252	516,707	600,959
Diğer	12	-	12
<b>Tüketici Kredileri-Dövizde Endeksli</b>	<b>379</b>	<b>76,858</b>	<b>77,237</b>
Konut Kredisi	-	45,152	45,152
Taşıt Kredisi	245	22,710	22,955
İhtiyaç Kredisi	44	3,626	3,670
Diğer	90	5,370	5,460
<b>Tüketici Kredileri-YP</b>	<b>7,303</b>	<b>3,132</b>	<b>10,435</b>
Konut Kredisi	-	-	-
Taşıt Kredisi	-	-	-
İhtiyaç Kredisi	7,303	3,132	10,435
Diğer	-	-	-
<b>Bireysel Kredi Kartları-TP</b>	<b>426,379</b>	-	<b>426,379</b>
Taksitli	147,281	-	147,281
Taksitsiz	279,098	-	279,098
<b>Bireysel Kredi Kartları-YP</b>	<b>1,852</b>	-	<b>1,852</b>
Taksitli	-	-	-
Taksitsiz	1,852	-	1,852
<b>Personel Kredileri-TP</b>	<b>3,969</b>	<b>8,875</b>	<b>12,844</b>
Konut Kredisi	-	-	-
Taşıt Kredisi	-	12	12
İhtiyaç Kredisi	3,934	8,863	12,797
Diğer	35	-	35
<b>Personel Kredileri-Dövizde Endeksli</b>	-	-	-
Konut Kredisi	-	-	-
Taşıt Kredisi	-	-	-
İhtiyaç Kredisi	-	-	-
Diğer	-	-	-
<b>Personel Kredileri-YP</b>	-	-	-
Konut Kredisi	-	-	-
Taşıt Kredisi	-	-	-
İhtiyaç Kredisi	-	-	-
Diğer	-	-	-
<b>Personel Kredi Kartları-TP</b>	<b>9,122</b>	-	<b>9,122</b>
Taksitli	4,015	-	4,015
Taksitsiz	5,107	-	5,107
<b>Personel Kredi Kartları-YP</b>	<b>50</b>	-	<b>50</b>
Taksitli	-	-	-
Taksitsiz	50	-	50
<b>Kredili Mevduat Hesabı-TP(Gerçek Kişi) (*)</b>	<b>52,421</b>	-	<b>52,421</b>
<b>Kredili Mevduat Hesabı-YP(Gerçek Kişi)</b>	<b>8</b>	-	<b>8</b>
<b>Toplam</b>	<b>593,155</b>	<b>1,612,851</b>	<b>2,206,006</b>

(\*) Kredili mevduat hesabının 826 TL tutarındaki kısmı personele kullanılan kredilerden oluşmaktadır.

**TÜRK EKONOMİ BANKASI ANONİM ŞİRKETİ**  
**31 ARALIK 2009 TARİHİ İTİBARIYLA KONSOLİDE**  
**FİNANSAL TABLOLARA İLİŞKİN AÇIKLAMA VE DİPNOTLAR**  
(Tutarlar aksi belirtilmedikçe Bin Türk Lirası (TL) olarak ifade edilmiştir.)

**I. Konsolide Bilançonun Aktif Hesaplarına İlişkin Açıklama ve Dipnotlar (devamı)**

**5. Kredilere ilişkin açıklamalar : (devamı)**

e) Taksitli ticari krediler ve kurumsal kredi kartlarına ilişkin bilgiler :

	Kısa Vadeli	Orta ve Uzun	
		Vadeli	Toplam
<b>Taksitli Ticari Kredileri-TP</b>	<b>92,549</b>	<b>760,907</b>	<b>853,456</b>
İşyeri Kredisi	81	43,861	43,942
Taşıt Kredisi	11,440	159,972	171,412
İhtiyaç Kredisi	80,948	524,515	605,463
Diğer	80	32,559	32,639
<b>Taksitli Ticari Kredileri-Döviz Endeksli</b>	<b>14,834</b>	<b>161,561</b>	<b>176,395</b>
İşyeri Kredisi	-	4,182	4,182
Taşıt Kredisi	2,280	61,406	63,686
İhtiyaç Kredisi	12,313	90,437	102,750
Diğer	241	5,536	5,777
<b>Taksitli Ticari Kredileri-YP</b>	<b>-</b>	<b>-</b>	<b>-</b>
İşyeri Kredisi	-	-	-
Taşıt Kredisi	-	-	-
İhtiyaç Kredisi	-	-	-
Diğer	-	-	-
<b>Kurumsal Kredi Kartları-TP</b>	<b>42,255</b>	<b>-</b>	<b>42,255</b>
Taksitli	7,919	-	7,919
Taksitsiz	34,336	-	34,336
<b>Kurumsal Kredi Kartları-YP</b>	<b>1,199</b>	<b>-</b>	<b>1,199</b>
Taksitli	-	-	-
Taksitsiz	1,199	-	1,199
<b>Kredili Mevduat Hesabı-TP (Tüzel Kişi)</b>	<b>102,847</b>	<b>-</b>	<b>102,847</b>
<b>Kredili Mevduat Hesabı-YP (Tüzel Kişi)</b>	<b>4,500</b>	<b>-</b>	<b>4,500</b>
<b>Toplam</b>	<b>258,184</b>	<b>922,468</b>	<b>1,180,652</b>

f) Kredilerin kullanıcılara göre dağılımı :

	Cari Dönem	Önceki Dönem
Kamu	21,373	15,934
Özel	9,655,714	9,161,654
<b>Toplam</b>	<b>9,677,087</b>	<b>9,177,588</b>

g) Yurtiçi ve yurtdışı kredilerin dağılımı :

	Cari Dönem	Önceki Dönem
Yurtiçi Krediler	9,317,509	8,842,117
Yurtdışı Krediler	359,578	335,471
<b>Toplam</b>	<b>9,677,087</b>	<b>9,177,588</b>

h) Bağlı ortaklık ve iştiraklere verilen krediler :

Söz konusu bu tutarlar konsolide finansal tablolarda elimine edilmiştir.

i) Kredilere ilişkin olarak ayrılan özel karşılıklar :

	Cari Dönem	Önceki Dönem
<b>Özel Karşılıklar</b>		
Tahsil İmkânı Sınırlı Krediler ve Diğer Alacaklar İçin Ayrılanlar	12,288	7,166
Tahsili Şüpheli Krediler ve Diğer Alacaklar İçin Ayrılanlar	53,327	24,533
Zarar Niteliğindeki Krediler ve Diğer Alacaklar İçin Ayrılanlar	181,406	78,990
<b>Toplam</b>	<b>247,021</b>	<b>110,689</b>

**TÜRK EKONOMİ BANKASI ANONİM ŞİRKETİ**  
**31 ARALIK 2009 TARİHİ İTİBARIYLA KONSOLİDE**  
**FİNANSAL TABLOLARA İLİŞKİN AÇIKLAMA VE DİPNOTLAR**  
(Tutarlar aksi belirtilmedikçe Bin Türk Lirası (TL) olarak ifade edilmiştir.)

**I. Konsolide Bilançonun Aktif Hesaplarına İlişkin Açıklama ve Dipnotlar (devamı)**

**5. Kredilere ilişkin açıklamalar : (devamı)**

j) Donuk alacaklara ilişkin bilgiler (Net) :

j.1) Donuk alacaklardan Grup tarafından yeniden yapılandırılan ya da yeni bir itfa planına bağlanan krediler ve diğer alacaklara ilişkin bilgiler :

Donuk alacaklardan Grup tarafından yeniden yapılandırılan ya da yeni bir itfa planına bağlanan krediler ve diğer alacaklara ilişkin tutar bulunmamaktadır (2008 : Yoktur).

j.2) Toplam donuk alacak hareketlerine ilişkin bilgiler :

	III. Grup	IV. Grup	V. Grup
	Tahsil İmkânı Sınırlı Krediler ve Diğer Alacaklar	Tahsili Şüpheli Krediler ve Diğer Alacaklar	Zarar Niteliğindeki Krediler ve Diğer Alacaklar
Önceki Dönem Sonu Bakiyesi	40,705	52,707	114,933
Dönem İçinde İntikal (+)	386,659	2,677	9,879
Diğer Donuk Alacak Hesaplarından Giriş (+)	-	300,253	194,065
Diğer Donuk Alacak Hesaplarına Çıkış(-)	300,253	194,065	-
Dönem İçinde Tahsilat (-) (*)	45,795	34,224	90,449
Aktiften Silinen (-)	19	106	1,301
Kurumsal ve Ticari Krediler	-	2	440
Bireysel Krediler	19	104	861
Kredi Kartları	-	-	-
Diğer	-	-	-
Dönem Sonu Bakiyesi	81,297	127,242	227,127
Özel Karşılık (-)	12,288	53,327	181,406
<b>Bilançodaki Net Bakiyesi</b>	<b>69,009</b>	<b>73,915</b>	<b>45,721</b>

(\*) Ana Ortaklık Banka'nın tahsili gecikmiş alacak portföyünün 29,530 TL tutarında ve 29,214 TL karşılık ayrılmış bölümü, LBT Varlık Yönetim A.Ş.'ye 1,950 TL bedelle satılmış olup, 9 Kasım 2009 tarihinde gerekli prosedürlerin tamamlanmasının ardından satış bedeli tahsil edilerek söz konusu tahsili gecikmiş alacaklar kayıtlardan çıkarılmıştır.

j.3) Yabancı para olarak kullanılan kredilerden kaynaklanan donuk alacaklara ilişkin bilgiler:

	III. Grup	IV. Grup	V. Grup
	Tahsil İmkânı Sınırlı Krediler ve Diğer Alacaklar	Tahsili Şüpheli Krediler ve Diğer Alacaklar	Zarar Niteliğindeki Krediler ve Diğer Alacaklar
Cari Dönem :			
Dönem Sonu Bakiyesi	-	7,675	-
Özel Karşılık (-)	-	7,182	-
<b>Bilançodaki Net Bakiyesi</b>	-	<b>493</b>	-
Önceki Dönem :			
Dönem Sonu Bakiyesi	-	6,820	-
Özel Karşılık (-)	-	4,597	-
<b>Bilançodaki Net Bakiyesi</b>	-	<b>2,223</b>	-

**TÜRK EKONOMİ BANKASI ANONİM ŞİRKETİ**  
**31 ARALIK 2009 TARİHİ İTİBARIYLA KONSOLİDE**  
**FİNANSAL TABLOLARA İLİŞKİN AÇIKLAMA VE DİPNOTLAR**  
(Tutarlar aksi belirtilmedikçe Bin Türk Lirası (TL) olarak ifade edilmiştir.)

**I. Konsolide Bilançonun Aktif Hesaplarına İlişkin Açıklama ve Dipnotlar (devamı)**

**5. Kredilere ilişkin açıklamalar : (devamı)**

j.4) Donuk alacakların kullanıcı gruplarına göre brüt ve net tutarlarının gösterimi:

	III. Grup	IV. Grup	V. Grup
	Tahsil İmkani Sınırlı Krediler ve Diğer Alacaklar	Tahsili Şüpheli Krediler ve Diğer Alacaklar	Zarar Niteliğindeki Krediler ve Diğer Alacaklar
<b>Cari Dönem (Net)</b>			
Gerçek ve Tüzel Kişilere Kullandırılan Krediler (Brüt)	81,297	127,242	227,127
Özel Karşılık Tutarı (-)	12,288	53,327	181,406
<b>Gerçek ve Tüzel Kişilere Kullandırılan Krediler (Net)</b>	<b>69,009</b>	<b>73,915</b>	<b>45,721</b>
Bankalar (Brüt)	-	-	-
Özel Karşılık Tutarı (-)	-	-	-
<b>Bankalar (Net)</b>	-	-	-
Diğer Kredi ve Alacaklar (Brüt)	-	-	-
Özel Karşılık Tutarı (-)	-	-	-
<b>Diğer Kredi ve Alacaklar (Net)</b>	-	-	-
<b>Önceki Dönem (Net)</b>			
Gerçek ve Tüzel Kişilere Kullandırılan Krediler (Brüt)	40,705	52,707	114,933
Özel Karşılık Tutarı (-)	7,166	24,533	78,990
<b>Gerçek ve Tüzel Kişilere Kullandırılan Krediler (Net)</b>	<b>33,539</b>	<b>28,174</b>	<b>35,943</b>
Bankalar (Brüt)	-	-	-
Özel Karşılık Tutarı (-)	-	-	-
<b>Bankalar (Net)</b>	-	-	-
Diğer Kredi ve Alacaklar (Brüt)	-	-	-
Özel Karşılık Tutarı (-)	-	-	-
<b>Diğer Kredi ve Alacaklar (Net)</b>	-	-	-

k) Zarar niteliğindeki krediler ve diğer alacaklar için tasfiye politikasının ana hatları :

1 Kasım 2006 tarih ve 26333 sayılı Resmi Gazete’de yayımlanan “Bankalarca Kredilerin ve Diğer Alacakların Niteliklerinin Belirlenmesi ve Bunlar İçin Ayrılacak Karşılıklara İlişkin Usul ve Esaslar Hakkında Yönetmelik” esaslarına göre tahsilinin mümkün olmadığına kanaat getirilen kredi ve diğer alacaklar Banka üst yönetimince alınan karar doğrultusunda Vergi Usul Kanunu gerekleri yerine getirilerek zarar niteliğinde kredi olarak sınıflanır.

l) Aktiften silme politikasına ilişkin açıklamalar:

Yürütülen takip işlemleri neticesinde tahsil kabiliyeti kalmayan donuk alacaklar, yönetim kurulu kararı çerçevesinde aktiften silinmektedir.

**TÜRK EKONOMİ BANKASI ANONİM ŞİRKETİ**  
**31 ARALIK 2009 TARİHİ İTİBARIYLA KONSOLİDE**  
**FİNANSAL TABLOLARA İLİŞKİN AÇIKLAMA VE DİPNOTLAR**  
(Tutarlar aksi belirtilmedikçe Bin Türk Lirası (TL) olarak ifade edilmiştir.)

**I. Konsolide Bilançonun Aktif Hesaplarına İlişkin Açıklama ve Dipnotlar (devamı)**

**5. Kredilere ilişkin açıklamalar : (devamı)**

m) Diğer açıklama ve dipnotlar:

<b>Cari Dönem</b>	<b>Kurumsal</b>	<b>Kobi</b>	<b>Tüketici</b>	<b>Kredi Kartları</b>	<b>Diğer</b>	<b>Toplam</b>
Vadesi geçmemiş ya da değer düşüklüğüne uğramamış krediler	4,757,069	2,290,680	1,707,757	413,164	-	9,168,670
Vadesi geçmiş henüz değer düşüklüğüne uğramamış krediler	118,499	260,810	61,415	67,693	-	508,417
Değer düşüklüğüne uğramış krediler	101,576	219,835	34,416	79,839	-	435,666
<b>Toplam</b>	<b>4,977,144</b>	<b>2,771,325</b>	<b>1,803,588</b>	<b>560,696</b>	<b>-</b>	<b>10,112,753</b>
Eksi: değer düşüklüğüne uğramış krediler için ayrılan özel karşılık	36,360	122,058	33,985	54,618	-	247,021
<b>Toplam Değer Düşüklüğü Karşılığı</b>	<b>36,360</b>	<b>122,058</b>	<b>33,985</b>	<b>54,618</b>	<b>-</b>	<b>247,021</b>
<b>Bilançodaki Net Kredi Bakiyesi</b>	<b>4,940,784</b>	<b>2,649,267</b>	<b>1,769,603</b>	<b>506,078</b>	<b>-</b>	<b>9,865,732</b>
<b>Önceki Dönem</b>	<b>Kurumsal</b>	<b>Kobi</b>	<b>Tüketici</b>	<b>Kredi Kartları</b>	<b>Diğer</b>	<b>Toplam</b>
Vadesi geçmemiş ya da değer düşüklüğüne uğramamış krediler	4,480,787	2,411,475	1,067,541	408,244	-	8,368,047
Vadesi geçmiş henüz değer düşüklüğüne uğramamış krediler	149,098	422,007	160,949	77,487	-	809,541
Değer düşüklüğüne uğramış krediler	38,549	96,094	26,643	47,059	-	208,345
<b>Toplam</b>	<b>4,668,434</b>	<b>2,929,576</b>	<b>1,255,133</b>	<b>532,790</b>	<b>-</b>	<b>9,385,933</b>
Eksi: değer düşüklüğüne uğramış krediler için ayrılan özel karşılık	24,559	50,719	12,108	23,303	-	110,689
<b>Toplam Değer Düşüklüğü Karşılığı</b>	<b>24,559</b>	<b>50,719</b>	<b>12,108</b>	<b>23,303</b>	<b>-</b>	<b>110,689</b>
<b>Bilançodaki Net Kredi Bakiyesi</b>	<b>4,643,875</b>	<b>2,878,857</b>	<b>1,243,025</b>	<b>509,487</b>	<b>-</b>	<b>9,275,244</b>

**TÜRK EKONOMİ BANKASI ANONİM ŞİRKETİ**  
**31 ARALIK 2009 TARİHİ İTİBARIYLA KONSOLİDE**  
**FİNANSAL TABLOLARA İLİŞKİN AÇIKLAMA VE DİPNOTLAR**  
(Tutarlar aksi belirtilmedikçe Bin Türk Lirası (TL) olarak ifade edilmiştir.)

**I. Konsolide Bilançonun Aktif Hesaplarına İlişkin Açıklama ve Dipnotlar (devamı)**

**5. Kredilere ilişkin açıklamalar : (devamı)**

m) Diğer açıklama ve dipnotlar: (devamı)

Aşağıda, sınıflar itibarıyla, kredi ve diğer alacaklara ilişkin değer düşüklüğü karşılığı mutabakatına yer verilmiştir;

	<b>Kurumsal</b>	<b>Kobi</b>	<b>Tüketici</b>	<b>Kredi Kartları</b>	<b>Diğer</b>	<b>Toplam</b>
1 Ocak 2009	24,559	50,719	12,108	23,303	-	110,689
Dönem içinde aktarılanlar	21,655	93,405	33,310	65,606	-	213,976
Tahsilatlar	(9,865)	(22,066)	(6,490)	(10,020)	-	(48,441)
Silinenler (*)	-	-	(4,943)	(24,271)	-	(29,214)
Kur farkları	11	-	-	-	-	11
<b>31 Aralık 2009 Bakiyesi</b>	<b>36,360</b>	<b>122,058</b>	<b>33,985</b>	<b>54,618</b>	-	<b>247,021</b>

	<b>Kurumsal</b>	<b>Kobi</b>	<b>Tüketici</b>	<b>Kredi Kartları</b>	<b>Diğer</b>	<b>Toplam</b>
1 Ocak 2008	44,232	16,139	8,132	4,704	-	73,207
Dönem içinde aktarılanlar	22,676	57,236	16,473	27,433	-	123,818
Tahsilatlar	(1,647)	(7,541)	(5,915)	(4,747)	-	(19,850)
Silinenler(**)	(40,702)	(15,115)	(6,582)	(4,087)	-	(66,486)
<b>31 Aralık 2008 Bakiyesi</b>	<b>24,559</b>	<b>50,719</b>	<b>12,108</b>	<b>23,303</b>	-	<b>110,689</b>

(\*) Ana Ortaklık Banka'nın tahsili gecikmiş alacak portföyünün 29,530 TL tutarında ve 29,214 TL karşılık ayrılmış bölümü, LBT Varlık Yönetim A.Ş.'ye 1,950 TL bedelle satılmış olup, 9 Kasım 2009 tarihinde gerekli prosedürlerin tamamlanmasının ardından satış bedeli tahsil edilerek söz konusu tahsili gecikmiş alacaklar kayıtlardan çıkarılmıştır.

(\*\*) Ana Ortaklık Banka'nın tahsili gecikmiş alacak portföyünün 76,187 TL tutarında ve 66,374 TL karşılık ayrılmış bölümü, Girişim Varlık Yönetim A.Ş.'ye 10,850 TL bedelle satılmış olup, 31 Temmuz 2008 tarihinde gerekli prosedürlerin tamamlanmasının ardından satış bedeli tahsil edilerek sözkonusu tahsili gecikmiş alacaklar kayıtlardan çıkarılmıştır.

31 Aralık 2009 itibarıyla değer düşüklüğüne uğradığı belirlenen kredilere ilişkin olarak Ana Ortaklık Banka'nın elinde bulundurduğu teminatların riski aşmayan bölümünün gerçeğe uygun değeri 126,343 TL'dir (2008: 70,356 TL).

**TÜRK EKONOMİ BANKASI ANONİM ŞİRKETİ**  
**31 ARALIK 2009 TARİHİ İTİBARIYLA KONSOLİDE**  
**FİNANSAL TABLOLARA İLİŞKİN AÇIKLAMA VE DİPNOTLAR**  
(Tutarlar aksi belirtilmedikçe Bin Türk Lirası (TL) olarak ifade edilmiştir.)

**I. Konsolide Bilançonun Aktif Hesaplarına İlişkin Açıklama ve Dipnotlar (devamı)**

**5. Kredilere ilişkin açıklamalar : (devamı)**

m) Diğer açıklama ve dipnotlar: (devamı)

Dönem içerisinde Grup uhdesine geçen teminatlar ve kredi güvenilirliğinde artış sağlayan diğer unsurlar:

31 Aralık 2009	Kurumsal	Kobi	Tüketici	Kredi Kartları	Diğer	Toplam
İkamet, ticari veya sanayi amaçlı gayrimenkuller	11,639	7,324	1,339	-	-	20,302
Finansal varlıklar	-	-	-	-	-	-
Diğer	16	6	17	-	-	39
<b>Toplam</b>	<b>11,655</b>	<b>7,330</b>	<b>1,356</b>	<b>-</b>	<b>-</b>	<b>20,341</b>

31 Aralık 2008	Kurumsal	Kobi	Tüketici	Kredi Kartları	Diğer	Toplam
İkamet, ticari veya sanayi amaçlı gayrimenkuller	3,953	810	269	-	-	5,032
Finansal varlıklar	-	-	-	-	-	-
Diğer	16	-	-	-	-	16
<b>Toplam</b>	<b>3,969</b>	<b>810</b>	<b>269</b>	<b>-</b>	<b>-</b>	<b>5,048</b>

Finansal araç sınıfları itibarıyla, vadesi geçmiş ancak değer düşüklüğüne uğramamış kredilerin yaşlandırma analizi aşağıdaki gibidir:

31 Aralık 2009	30 Günden Az	31-60 Gün	61-90 Gün	91 Günden Fazla	Toplam
Krediler ve Alacaklar					
Kurumsal Krediler	93,255	6,512	18,732	-	118,499
Kobi Kredileri	142,081	69,771	48,958	-	260,810
Tüketici Kredileri	7,825	41,900	11,690	-	61,415
Kredi Kartları	67,580	106	7	-	67,693
Diğer	-	-	-	-	-
<b>Toplam</b>	<b>310,741</b>	<b>118,289</b>	<b>79,387</b>	<b>-</b>	<b>508,417</b>

31 Aralık 2008	30 Günden Az	31-60 Gün	61-90 Gün	91 Günden Fazla	Toplam
Krediler ve Alacaklar					
Kurumsal Krediler	102,364	15,055	31,679	-	149,098
Kobi Kredileri	268,499	72,362	81,146	-	422,007
Tüketici Kredileri	98,351	51,364	11,234	-	160,949
Kredi Kartları	74,633	2,772	82	-	77,487
Diğer	-	-	-	-	-
<b>Toplam</b>	<b>543,847</b>	<b>141,553</b>	<b>124,141</b>	<b>-</b>	<b>809,541</b>



**TÜRK EKONOMİ BANKASI ANONİM ŞİRKETİ**  
**31 ARALIK 2009 TARİHİ İTİBARIYLA KONSOLİDE**  
**FİNANSAL TABLOLARA İLİŞKİN AÇIKLAMA VE DİPNOTLAR**  
(Tutarlar aksi belirtilmedikçe Bin Türk Lirası (TL) olarak ifade edilmiştir.)

**I. Konsolide Bilançonun Aktif Hesaplarına İlişkin Açıklama ve Dipnotlar (devamı)**

**5. Kredilere ilişkin açıklamalar : (devamı)**

m) Diğer açıklama ve dipnotlar: (devamı)

Vadesi geçmiş ancak değer düşüklüğüne uğramamış kredi ve diğer alacaklara ilişkin olarak Ana Ortaklık Banka'nın 31 Aralık 2009 itibarıyla elinde bulundurduğu müşterilerin vadesi geçmiş ve geçmemiş kredilerinin toplam anapara riskine ait teminatlarının riski aşmayan bölümünün gerçeğe uygun değeri 311,296 TL'dir (2008: 517,749 TL).

Kredi ve diğer alacakların 2,486,750 TL tutarındaki kısmı değişken faizli olup (2008: 4,034,726 TL), kalan 7,190,337 TL tutarındaki kısmı sabit faizlidir (2008: 5,142,862 TL).

**6. Vadeye kadar elde tutulacak yatırımlar:**

a.1) Teminata verilen / bloke edilen vadeye kadar elde tutulacak yatırımlar:

	Cari Dönem		Önceki Dönem	
	TP	YP	TP	YP
Hisse Senetleri	-	-	-	-
Bono, Tahvil ve Benzeri Men.Değ.	187,395	-	178,151	-
Diğer	-	-	-	-
<b>Toplam</b>	<b>187,395</b>	<b>-</b>	<b>178,151</b>	<b>-</b>

a.2) Repo işlemlerine konu olan vadeye kadar elde tutulacak yatırımlar yasal yükümlülükler:

	Cari Dönem		Önceki Dönem	
	TP	YP	TP	YP
Devlet Tahvili	560,365	-	206,829	-
Hazine Bonosu	-	-	-	-
Diğer Borçlanma Senetleri	-	-	-	-
Banka Bonoları ve Banka Garantili Bonolar	-	-	-	-
Varlığa Dayalı Menkul Kıymetler	-	-	-	-
Diğer	-	-	-	-
<b>Toplam</b>	<b>560,365</b>	<b>-</b>	<b>206,829</b>	<b>-</b>

Serbest depo olarak sınıflandırılan vadeye kadar elde tutulacak finansal varlıkların defter değeri 153,880 TL'dir (2008 – 433,831 TL).

b) Vadeye kadar elde tutulacak yatırımların yıl içindeki hareketleri :

	Cari Dönem	Önceki Dönem
Dönem Başındaki Değer	818,811	7,740
Parasal Varlıklarda Meydana Gelen Kur Farkları	(183)	888
Yıl İçindeki Alımlar (*)	97,111	814,717
Satış ve İtfa Yolu İle Elden Çıkarılanlar	-	(4,534)
Değer Azalışı Karşılığı (-)	-	-
İtfa Edilmiş Maliyet Gelirlerindeki Değişim	(14,099)	-
<b>Dönem Sonu Toplamı</b>	<b>901,640</b>	<b>818,811</b>

(\*) Yıl içindeki alımlar reeskont tutarlarını içermektedir.

**TÜRK EKONOMİ BANKASI ANONİM ŞİRKETİ**  
**31 ARALIK 2009 TARİHİ İTİBARIYLA KONSOLİDE**  
**FİNANSAL TABLOLARA İLİŞKİN AÇIKLAMA VE DİPNOTLAR**  
(Tutarlar aksi belirtilmedikçe Bin Türk Lirası (TL) olarak ifade edilmiştir.)

**I. Konsolide Bilançonun Aktif Hesaplarına İlişkin Açıklama ve Dipnotlar (devamı)**

**7. İştiraklere ilişkin bilgiler (Net):**

a.1) Konsolide edilmeyen iştiraklere ilişkin açıklamalar:

İştirakler	Cari Dönem	Önceki Dönem
Diğer Mali İştirakler / Kredi Garanti Fonu A.Ş. (*)	2,000	-
Diğer Mali İştirakler / Gelişen İşletmeler Piyasası A.Ş.	12	12
Diğer Mali Olmayan İştirakler / Bantaş Nakit ve Kıymetli Mal Taşıma ve Güvenlik Hizmetleri A.Ş.	1	-
<b>Toplam</b>	<b>2,013</b>	<b>12</b>

(\*) Ana Ortaklık Banka, 23 Eylül 2009 tarihli Yönetim Kurulu'nda; Kredi Garanti Fonu A.Ş'nin TOBB, KOSGEB ve bankaların temsil edildiği yenilenen sermaye yapısı çerçevesinde yapılacak sermaye arttırımına 4,000 TL'ye kadar iştirak edilmesi kararını almış ve alınan bu karar doğrultusunda firmanın 11 Eylül 2009 tarihli sermaye arttırımına istinaden 4,000 TL olan sermaye tahhüdünün 2,000 TL'lik kısmını 14 Ekim 2009 tarihinde ödemiştir.

a.2) Gelişen İşletmeler Piyasası A.Ş. 30 Aralık 2005 tarihinde, Bantaş Nakit ve Kıymetli Mal Taşıma ve Güvenlik Hizmetleri A.Ş. 8 Ocak 2009 tarihinde faaliyete geçmiştir.

b.1) Konsolide edilen iştiraklere ilişkin açıklamalar: Yoktur (2008: Yoktur).

b.2) Konsolide edilen iştiraklere yapılan yatırımların değerlemesi: Yoktur (2008 – Yoktur).

b.3) Borsaya kote konsolide edilen iştirakler: Yoktur (2008 – Yoktur).

**8. Bağlı ortaklıklara ilişkin bilgiler (Net):**

a) Konsolide edilmeyen bağlı ortaklıklara ilişkin bilgiler: Yoktur (2008 – Yoktur).

b) Konsolide edilen bağlı ortaklıklara ilişkin bilgiler:

b.1) Konsolide edilen bağlı ortaklıklara ilişkin bilgiler:

Unvanı	Adres (Şehir / Ülke)	Ana Ortaklık Bankanın Pay Oranı-Farklıya Oy Oranı(%)	Diğer Ortakların Pay Oranı (%)
The Economy Bank N.V.	Hollanda	100.00	-
TEB Finansal Kiralama A.Ş.	İstanbul/Türkiye	100.00	-
TEB Faktoring A.Ş.	İstanbul/Türkiye	100.00	-
TEB Yatırım Menkul Değerler A.Ş.	İstanbul/Türkiye	74.94	25.06
TEB Portföy Yönetimi A.Ş.	İstanbul/Türkiye	46.77	53.23

Yukarıdaki sıraya göre konsolide edilen bağlı ortaklıklara ilişkin açıklamalar:

Aktif Toplamı	Özkaynak	Sabit Varlık Toplamı	Faiz Gelirleri	Menkul Değer Gelirleri	Cari Dönem Kâr/Zararı	Önceki Dönem Kâr/Zararı (*)	Gerçeğe Uygun Değer
(i) 1,166,608	180,680	8,948	60,976	3,758	14,351	13,562	-
(ii) 512,396	96,657	1,621	55,509	-	37,176	12,168	-
(ii) 437,564	22,903	750	49,723	-	7,616	9,137	-
(ii) 39,265	35,667	1,865	4,141	486	8,164	5,598	-
(ii) 15,123	13,678	551	1,219	857	5,312	3,036	-

(\*) 31 Aralık 2008 tarihi itibarıyla düzenlenmiş finansal tablolardaki tutarlardır.

(i) 31 Aralık 2009 tarihi itibarıyla yabancı para yasal finansal tablolarındaki bilanço dönem sonu kuru ile ve gelir tablosu değerlerinin ise on iki aylık ortalama kur ile çevrilmiş tutarlardır. The Economy Bank NV'nin tam konsolide ettiği Stichting Effecten Dienstverlening ve Kronenburg Vastgoed B.V adında iki bağlı ortaklığı bulunmaktadır.

(ii) 31 Aralık 2009 tarihi itibarıyla BDDK için hazırlanan finansal tablolara göre düzenlenmiş tutarlardır.

**TÜRK EKONOMİ BANKASI ANONİM ŞİRKETİ**  
**31 ARALIK 2009 TARİHİ İTİBARIYLA KONSOLİDE**  
**FİNANSAL TABLOLARA İLİŞKİN AÇIKLAMA VE DİPNOTLAR**  
(Tutarlar aksi belirtilmedikçe Bin Türk Lirası (TL) olarak ifade edilmiştir.)

**I. Konsolide Bilançonun Aktif Hesaplarına İlişkin Açıklama ve Dipnotlar (devamı)**

**8. Bağlı ortaklıklara ilişkin bilgiler (Net): (devamı)**

b.2) Konsolide edilen bağlı ortaklıklara ilişkin bilgiler:

	Cari Dönem	Önceki Dönem
Dönem Başı Değeri	165,910	164,136
Dönem İçi Hareketler	2	1,774
Alışlar	-	-
Bedelsiz Edinilen Hisse Senetleri	-	1,713
Cari Yıl Payından Alınan Kar	-	-
Satışlar	-	-
Yeniden Değerleme Artışı	2	61
Değer Azalma Karşılıkları	-	-
<b>Dönem Sonu Değeri</b>	<b>165,912</b>	<b>165,910</b>
Sermaye Taahhütleri	-	-
Dönem Sonu Sermaye Katılma Payı(%)	-	-

b.3) Konsolide edilen bağlı ortaklıklara ilişkin sektör bilgileri ve bunlara ilişkin kayıtlı tutarlar:

	Cari Dönem	Önceki Dönem
Bankalar / The Economy Bank N.V.	61,254	61,254
Leasing Şirketleri / TEB Finansal Kiralama A.Ş.	40,190	40,190
Faktoring Şirketleri / TEB Faktoring A.Ş.	24,037	24,037
Diğer Mali Bağlı Ort./ TEB Yatırım Men.Değ. A.Ş.	34,770	34,770
TEB Portföy Yönetimi A.Ş.	5,354	5,354
Stichting Effecten Dienstverlening	268	267
Kronenburg Vastgoed B.V.	39	38
<b>Toplam</b>	<b>165,912</b>	<b>165,910</b>

Yukarıdaki bağlı ortaklıklara ait bakiyeler ekli finansal tablolarda elimine edilmiştir.

b.4) Borsaya kote konsolide edilen bağlı ortaklıklar: Yoktur (2008: Yoktur).

**9. Birlikte kontrol edilen ortaklıklara (iş ortaklıklarına) ilişkin açıklamalar: Yoktur (2008: Yoktur).**

**TÜRK EKONOMİ BANKASI ANONİM ŞİRKETİ**  
**31 ARALIK 2009 TARİHİ İTİBARIYLA KONSOLİDE**  
**FİNANSAL TABLOLARA İLİŞKİN AÇIKLAMA VE DİPNOTLAR**  
(Tutarlar aksi belirtilmedikçe Bin Türk Lirası (TL) olarak ifade edilmiştir.)

**I. Konsolide Bilançonun Aktif Hesaplarına İlişkin Açıklama ve Dipnotlar (devamı)**

**10. Kiralama işlemlerinden alacaklara ilişkin bilgiler (Net):**

a) Vade analizi:

	Cari Dönem		Önceki Dönem	
	Brüt	Net	Brüt	Net
1 Yılda Az	230,115	195,102	320,469	272,835
1-4 Yıl Arası	215,413	187,146	333,583	285,490
4 Yılda Fazla	36,041	34,822	27,678	24,647
Özel Karşılıklar	(9,901)	(9,901)	(5,015)	(5,015)
<b>Toplam</b>	<b>471,668</b>	<b>407,169</b>	<b>676,715</b>	<b>577,957</b>

b) Diğer açıklama ve dipnotlar:

Cari Dönem	Kurumsal	Kobi	Tüketici	Diğer	Toplam
Vadesi geçmemiş ya da değer düşüklüğüne uğramamış krediler	50,673	252,932	-	-	303,605
Vadesi geçmiş henüz değer düşüklüğüne uğramamış krediler	2,242	88,976	-	-	91,218
Değer düşüklüğüne uğramış krediler	-	22,247	-	-	22,247
<b>Toplam</b>	<b>52,915</b>	<b>364,155</b>	<b>-</b>	<b>-</b>	<b>417,070</b>
Eksi: değer düşüklüğüne uğramış krediler için ayrılan özel karşılık	-	9,901	-	-	9,901
<b>Toplam Değer Düşüklüğü Karşılığı</b>	<b>-</b>	<b>9,901</b>	<b>-</b>	<b>-</b>	<b>9,901</b>
<b>Bilançodaki Net Kredi Bakiyesi</b>	<b>52,915</b>	<b>354,254</b>	<b>-</b>	<b>-</b>	<b>407,169</b>

Önceki Dönem	Kurumsal	Kobi	Tüketici	Diğer	Toplam
Vadesi geçmemiş ya da değer düşüklüğüne uğramamış krediler	58,348	494,377	-	-	552,725
Vadesi geçmiş henüz değer düşüklüğüne uğramamış krediler	653	10,827	-	-	11,480
Değer düşüklüğüne uğramış krediler	-	18,767	-	-	18,767
<b>Toplam</b>	<b>59,001</b>	<b>523,971</b>	<b>-</b>	<b>-</b>	<b>582,972</b>
Eksi: değer düşüklüğüne uğramış krediler için ayrılan özel karşılık	-	5,015	-	-	5,015
<b>Toplam Değer Düşüklüğü Karşılığı</b>	<b>-</b>	<b>5,015</b>	<b>-</b>	<b>-</b>	<b>5,015</b>
<b>Bilançodaki Net Kredi Bakiyesi</b>	<b>59,001</b>	<b>518,956</b>	<b>-</b>	<b>-</b>	<b>577,957</b>

**TÜRK EKONOMİ BANKASI ANONİM ŞİRKETİ**  
**31 ARALIK 2009 TARİHİ İTİBARIYLA KONSOLİDE**  
**FİNANSAL TABLOLARA İLİŞKİN AÇIKLAMA VE DİPNOTLAR**  
(Tutarlar aksi belirtilmedikçe Bin Türk Lirası (TL) olarak ifade edilmiştir.)

**I. Konsolide Bilançonun Aktif Hesaplarına İlişkin Açıklama ve Dipnotlar (devamı)**

**10. Kiralama işlemlerinden alacaklara ilişkin bilgiler (Net): (devamı)**

b) Diğer açıklama ve dipnotlar: (devamı)

Aşağıda, sınıflar itibarıyla, kredi ve diğer alacaklara ilişkin değer düşüklüğü karşılığı mutabakatına yer verilmiştir:

	Kurumsal	Kobi	Tüketici	Diğer	Toplam
1 Ocak 2009	-	5,015	-	-	5,015
Dönem içinde aktarılanlar	-	17,359	-	-	17,359
Tahsilatlar	-	(4,421)	-	-	(4,421)
Silinenler	-	(8,052)	-	-	(8,052)
<b>31 Aralık 2009 Bakiyesi</b>	-	<b>9,901</b>	-	-	<b>9,901</b>

	Kurumsal	Kobi	Tüketici	Diğer	Toplam
1 Ocak 2008	-	3,831	-	-	3,831
Dönem içinde aktarılanlar	-	4,070	-	-	4,070
Tahsilatlar	-	(268)	-	-	(268)
Silinenler	-	(2,618)	-	-	(2,618)
<b>31 Aralık 2008 Bakiyesi</b>	-	<b>5,015</b>	-	-	<b>5,015</b>

31 Aralık 2009 itibarıyla değer düşüklüğüne uğradığı belirlenen kredilere ilişkin olarak TEB Finansal Kiralama A.Ş.'nin elinde bulundurduğu teminatların gerçeğe uygun değeri 2,894 TL'dir (2008: 2,343 TL).

Finansal araç sınıfları itibarıyla, vadesi geçmiş ancak değer düşüklüğüne uğramamış finansal varlıkların yaşlandırma analizi aşağıdaki gibidir:

31 Aralık 2009	30 Günden			91 Günden	Toplam
	Az	31-60 Gün	61-90 Gün	Fazla	
Krediler ve Alacaklar					
Kurumsal Krediler	-	2,242	-	-	2,242
Kobi Kredileri	38,199	25,868	12,061	12,848	88,976
Tüketici Kredileri	-	-	-	-	-
Diğer	-	-	-	-	-
<b>Toplam</b>	<b>38,199</b>	<b>28,110</b>	<b>12,061</b>	<b>12,848</b>	<b>91,218</b>

31 Aralık 2008	30 Günden			91 Günden	Toplam
	Az	31-60 Gün	61-90 Gün	Fazla	
Krediler ve Alacaklar					
Kurumsal Krediler	191	110	352	-	653
Kobi Kredileri	3,557	3,911	2,533	826	10,827
Tüketici Kredileri	-	-	-	-	-
Diğer	-	-	-	-	-
<b>Toplam</b>	<b>3,748</b>	<b>4,021</b>	<b>2,885</b>	<b>826</b>	<b>11,480</b>

Vadesi geçmiş ancak değer düşüklüğüne uğramamış kredi ve diğer alacaklara ilişkin olarak TEB Finansal Kiralama A.Ş.'nin 31 Aralık 2009 itibarıyla müşterilerin vadesi geçmiş ve geçmemiş toplam anapara riskine ait teminatlarının riski aşmayan bölümünün gerçeğe uygun değeri 25,787 TL'dir (2008: 30,012 TL).

**TÜRK EKONOMİ BANKASI ANONİM ŞİRKETİ**  
**31 ARALIK 2009 TARİHİ İTİBARIYLA KONSOLİDE**  
**FİNANSAL TABLOLARA İLİŞKİN AÇIKLAMA VE DİPNOTLAR**  
(Tutarlar aksi belirtilmedikçe Bin Türk Lirası (TL) olarak ifade edilmiştir.)

**I. Konsolide Bilançonun Aktif Hesaplarına İlişkin Açıklama ve Dipnotlar (devamı)**

**11. Riskten korunma amaçlı türev finansal araçlara ilişkin açıklamalar:**

	Cari Dönem		Önceki Dönem	
	TP	YP	TP	YP
Gerçeğe Uygun Değer Riskinden Korunma Amaçlı	30,976	354	54,210	2,214
Nakit Akış Riskinden Korunma Amaçlı	-	-	-	-
Yurtdışındaki Net Yatırım Riskinden Korunma Amaçlı	-	-	-	-
<b>Toplam</b>	<b>30,976</b>	<b>354</b>	<b>54,210</b>	<b>2,214</b>

**12. Maddi duran varlıklara ilişkin açıklamalar :**

	Önceki	Alımlar	Satışlar	Diğer	Dönem Sonu
	Dönem Sonu				Bakiyesi
	31 Aralık 2008				31 Aralık 2009
<b>Maliyet:</b>					
Gayrimenkul	18,298	-	-	38	18,336
Finansal Kiralama ile Edinilen MDV	60,547	-	(8,119)	(2)	52,426
Araçlar	635	-	(126)	(1)	508
Diğer	267,287	44,667	(27,486)	1,648	286,116
<b>Toplam Maliyet</b>	<b>346,767</b>	<b>44,667</b>	<b>(35,731)</b>	<b>1,683</b>	<b>357,386</b>
	Önceki	Dönem Gideri	Satışlar	Diğer	Dönem Sonu
	Dönem Sonu				Bakiyesi
	31 Aralık 2008				31 Aralık 2009
<b>Birikmiş Amortisman:</b>					
Gayrimenkul	(4,359)	(418)	-	(1)	(4,778)
Finansal Kiralama ile Edinilen MDV	(43,075)	(6,253)	8,109	-	(41,219)
Araçlar	(258)	(109)	126	-	(241)
Diğer (*)	(122,372)	(40,489)	18,639	(2,780)	(147,002)
<b>Toplam Birikmiş Amortisman</b>	<b>(170,064)</b>	<b>(47,269)</b>	<b>26,874</b>	<b>(2,781)</b>	<b>(193,240)</b>
<b>Net Defter Değeri</b>	<b>176,703</b>	<b>(2,602)</b>	<b>(8,857)</b>	<b>(1,098)</b>	<b>164,146</b>

(\*) Diğer satırı içinde elden çıkarılacak gayri menkuller için yaptırılan ekspertiz raporları doğrultusunda ayrılan 2,608 TL değer düşüş karşılığı bulunmaktadır (2008: 1,544 TL).

- a) Cari dönemde kaydedilmiş veya iptal edilmiş olan ve her biri veya bazıları finansal tabloların bütünü açısından önemli olmamakla birlikte toplamı finansal tabloların bütünü açısından önemli olan değer düşüklükleri için ilgili varlık grupları itibarıyla ayrılan veya iptal edilen değer azalışı tutarları ile bunlara neden olan olay ve şartlar: 31 Aralık 2009 itibarıyla elden çıkarılacak gayrimenkuller için yıl sonunda yaptırılan ekspertiz raporları doğrultusunda 2,608 TL değer düşüklüğü karşılığı bulunmaktadır (2008: 1,544 TL).
- b) Maddi duran varlıklar üzerindeki rehin, ipotek ve varsa diğer kısıtlamalar, maddi duran varlıklar için inşaat sırasında yapılan harcamaların tutarı, maddi duran varlık alımı için verilen taahhütler: Yoktur.

**TÜRK EKONOMİ BANKASI ANONİM ŞİRKETİ**  
**31 ARALIK 2009 TARİHİ İTİBARIYLA KONSOLİDE**  
**FİNANSAL TABLOLARA İLİŞKİN AÇIKLAMA VE DİPNOTLAR**  
(Tutarlar aksi belirtilmedikçe Bin Türk Lirası (TL) olarak ifade edilmiştir.)

**I. Konsolide Bilançonun Aktif Hesaplarına İlişkin Açıklama ve Dipnotlar (devamı)**

**13. Maddi olmayan duran varlıklara ilişkin açıklamalar:**

	Önceki Dönem Sonu Bakiyesi 31 Aralık 2008	Alımlar	Satışlar	Diğer	Dönem Sonu Bakiyesi 31 Aralık 2009
Maliyet:					
Diğer Maddi Olmayan Duran Varlıklar	35,938	9,203	(51)	(914)	44,176
<b>Toplam Maliyet</b>	<b>35,938</b>	<b>9,203</b>	<b>(51)</b>	<b>(914)</b>	<b>44,176</b>
	Önceki Dönem Sonu Bakiyesi 31 Aralık 2008	Dönem Gideri	Satışlar	Diğer	Dönem Sonu Bakiyesi 31 Aralık 2009
Birikmiş Amortisman:					
Diğer Maddi Olmayan Duran Varlıklar	(23,077)	(6,574)	46	912	(28,693)
<b>Toplam Birikmiş Amortisman</b>	<b>(23,077)</b>	<b>(6,574)</b>	<b>46</b>	<b>912</b>	<b>(28,693)</b>
<b>Net Defter Değeri</b>	<b>12,861</b>	<b>2,629</b>	<b>(5)</b>	<b>(2)</b>	<b>15,483</b>

- a) Finansal tabloların bütünü açısından önem arz eden bir maddi olmayan duran varlık bulunması durumunda, bunun defter değeri, tanımı ve kalan amortisman süresi : Yoktur.
- b) Varsa devlet teşvikleri kapsamında edinilen ve ilk muhasebeleştirmede rayiç değeri ile kaydedilmiş olan maddi olmayan duran varlıklara ilişkin bilgi : Yoktur.
- c) Devlet teşvikleri kapsamında edinilen ve ilk muhasebeleştirmede rayiç değeri ile kaydedilmiş olan maddi olmayan duran varlıkların ilk kayıt tarihinden sonraki değerlemelerinin hangi yöntemle göre yapıldığı : Yoktur.
- d) Kullanımında herhangi bir kısıtlama bulunan veya rehnedilen maddi olmayan duran varlıkların defter değeri : Yoktur.
- e) Maddi olmayan duran varlık edinimi için verilmiş olan taahhütlerin tutarı : Yoktur.
- f) Yeniden değerlendirilen varlık türü bazında maddi olmayan duran varlıklar: Yoktur.
- g) Varsa, dönem içinde gider kaydedilen araştırma geliştirme giderlerinin toplam tutarı : Yoktur.
- h) Finansal tabloları konsolide edilen ortaklıklardan dolayı ortaya çıkan ortaklık bazında pozitif veya negatif konsolidasyon şerefiyesi: TEB Portföy'ün, 27 Şubat 2005 tarihinde TEB Yatırım tarafından satın alınması sonucunda oluşan 1,205 TL (2008: 1,205 TL) tutarında pozitif şerefiyesi bulunmaktadır.

**TÜRK EKONOMİ BANKASI ANONİM ŞİRKETİ**  
**31 ARALIK 2009 TARİHİ İTİBARIYLA KONSOLİDE**  
**FİNANSAL TABLOLARA İLİŞKİN AÇIKLAMA VE DİPNOTLAR**  
(Tutarlar aksi belirtilmedikçe Bin Türk Lirası (TL) olarak ifade edilmiştir.)

**I. Konsolide Bilançonun Aktif Hesaplarına İlişkin Açıklama ve Dipnotlar (devamı)**

**13. Maddi olmayan duran varlıklara ilişkin açıklamalar: (devamı)**

- i) Şerefiyenin defter değerinin dönem başı, dönem sonu bakiyesi ve dönem içi hareketleri :

	Cari Dönem	Önceki Dönem
Dönem Başındaki Brüt Değer	1,685	1,685
Birikmiş Amortisman (-)	480	480
Değer Düşüş Karşılığı (-)	-	-
Dönem İçi Hareketler:	-	-
İlave Şerefiye	-	-
Varlık ve Yükümlülüklerin Değerindeki Değişikliklerden Kaynaklanan Düzeltmeler	-	-
Dönem İçinde Bir Faaliyetin Durdurulması veya Bir Varlığın Tamamen/ Kısmen Elden Çıkarılması Nedeniyle Kayıttan Silinen Şerefiye Tutarı (-) Amortisman (-)	-	-
Değer Düşüş Karşılığı (-)	-	-
İptal Edilen Değer Düşüş Karşılığı (-)	-	-
Defter Değerinde Meydana Gelen Diğer Değişiklikler	-	-
Dönem Sonundaki Brüt Değer	1,685	1,685
Birikmiş Amortisman (-)	480	480
Değer Düşüş Karşılığı (-)	-	-
Dönem Sonundaki Net Defter Değeri	1,205	1,205

**14. Yatırım Amaçlı Gayrimenkullere İlişkin Açıklamalar: Yoktur (2008 – Yoktur).**

**15. Ertelenmiş Vergi Varlığına İlişkin Açıklamalar:**

- a) 31 Aralık 2009 itibarıyla indirilebilir geçici farklar üzerinden hesaplanarak bilançoya yansıtılan ertelenmiş vergi varlığı tutarı 50,058 TL (2008 – 18,762 TL) olup, vergi indirim ve istisnalarına ilişkin olarak hesaplanan ertelenmiş vergi varlığı yoktur.

Yatırım indirimi uygulaması 1 Ocak 2006 tarihinden geçerli olmak üzere yürürlükten kaldırılmıştır. Ancak, şirketlerin vergilendirilebilir kazançlarının yetersiz olması sebebiyle, 31 Aralık 2005 tarihi itibarıyla yararlanamadığı yatırım indirimi tutarının 2006, 2007 ve 2008 yıllarına ait kazançlarından indirilmesine imkan tanınmış ve 2008 yılı kurum kazancından indirilemeyen yatırım indirimi tutarının sonraki dönemlere devrinin mümkün olmadığı belirtilmiştir. Anayasa Mahkemesi, 15 Ekim 2009 tarihli toplantısında, kazanılmış hakları ortadan kaldıran bu yasal düzenlemeyi, Anayasaya aykırı bularak iptal etmiş ve böylece yatırım indirimiyle ilgili süre sınırlaması da raporlama tarihi itibarıyla ortadan kalkmıştır. Söz konusu karar ise 8 Ocak 2010 tarihli Resmi Gazete’de yayımlanmıştır. Bu nedenle TEB Finansal Kiralama A.Ş. 31 Aralık 2009 tarihi itibarıyla gelecekte faydalanacağı varsayımı ile devreden yatırım indirim tutarı üzerinden ekli mali tablolarda 36,214 TL ertelenmiş vergi aktifli hesaplamıştır.

- b) Önceki dönemlerde üzerinden ertelenmiş vergi varlığı hesaplanmamış ve bilançoya yansıtılmamış indirilebilir geçici farklar: Yoktur.
- c) Ertelenmiş vergiler için ayrılan değer düşüş karşılıkları ile değer düşüş karşılıklarının iptal edilmesinden kaynaklanan ertelenmiş vergi varlığı: Yoktur.



**TÜRK EKONOMİ BANKASI ANONİM ŞİRKETİ**  
**31 ARALIK 2009 TARİHİ İTİBARIYLA KONSOLİDE**  
**FİNANSAL TABLOLARA İLİŞKİN AÇIKLAMA VE DİPNOTLAR**  
(Tutarlar aksi belirtilmedikçe Bin Türk Lirası (TL) olarak ifade edilmiştir.)

**I. Konsolide Bilançonun Aktif Hesaplarına İlişkin Açıklama ve Dipnotlar (devamı)**

**15. Ertelenmiş Vergi Varlığına İlişkin Açıklamalar (devamı):**

d) Ertelenmiş vergi varlığı hareket tablosu:

	Cari Dönem	Önceki Dönem
<b>1 Ocak İtibarıyla</b>	<b>18,762</b>	<b>46,272</b>
Değerleme Artış/Azalışı	2	94
Diğer	589	-
Ertelenmiş Vergi (Gideri) / Geliri	34,903	(26,935)
<b>Ertelenmiş Vergi (Gideri) / Geliri (Net)</b>	<b>35,494</b>	<b>(26,841)</b>
Özkaynaklar Altında Muhasebeleştirilen Ertelenmiş Vergi	(4,198)	(669)
<b>Ertelenmiş Vergi Varlığı</b>	<b>50,058</b>	<b>18,762</b>

	Cari Dönem	Önceki Dönem
<b>1 Ocak İtibarıyla (Ertelenmiş Vergi Borcu)</b>	<b>(9)</b>	<b>(12)</b>
Efektif Vergi Oranındaki Değişikliğin Etkisi	-	-
Ertelenmiş Vergi (Gideri) / Geliri	9	3
<b>Ertelenmiş Vergi (Gideri) / Geliri (Net)</b>	<b>9</b>	<b>3</b>
Özkaynaklar Altında Muhasebeleştirilen Ertelenmiş Vergi	-	-
<b>Ertelenmiş Vergi Borcu</b>	<b>-</b>	<b>(9)</b>

**16. Satış amaçlı elde tutulan ve durdurulan faaliyetlerle ilişkin duran varlıklar hakkında açıklamalar:**  
Yoktur (2008: Yoktur).

**17. Diğer aktiflere ilişkin bilgiler:**

a) Diğer aktiflerin dağılımı:

	Cari Dönem	Önceki Dönem
Borçlu Geçici Takas Hesabı	112,330	113,780
Menkul Kıymet İşlemleri Nedeniyle Müşteriden Alacaklar	23,365	16,358
Yapılmakta Olan Finansal Kiralama Sözleşmeleri	930	6,171
Türev Finansal Varlıklar İşlem Teminatı	31,743	57,314
Verilen Avanslar	3,424	2,787
Finansal Yükümlülüklerle İlişkin Oluşan İşlem Maliyetleri	7,296	6,774
Peşin Ödenen Kiralar	4,515	5,210
Peşin Ödenen Sigorta Primleri	99	278
Diğer Peşin Ödenen Giderler	18,944	20,025
Kredi Kartı Ödemelerinden Alacaklar	162,685	96,173
Borçlu Geçici Gelen EFT Hesabı	30,668	15,851
Diğer	13,623	25,008
<b>Toplam</b>	<b>409,622</b>	<b>365,729</b>

b) Bilançonun diğer aktifler kalemi, nazım hesaplarda yer alan taahhütler hariç bilanço toplamının %10'unu alıyor ise bunların en az %20'sini oluşturan alt hesapların isim ve tutarları: Yoktur.

**TÜRK EKONOMİ BANKASI ANONİM ŞİRKETİ**  
**31 ARALIK 2009 TARİHİ İTİBARIYLA KONSOLİDE**  
**FİNANSAL TABLOLARA İLİŞKİN AÇIKLAMA VE DİPNOTLAR**  
(Tutarlar aksi belirtilmedikçe Bin Türk Lirası (TL) olarak ifade edilmiştir.)

**I. Konsolide Bilançonun Aktif Hesaplarına İlişkin Açıklama ve Dipnotlar (devamı)**

**18. Grup'un faktoring alacaklarına ilişkin bilgiler:**

a) Vade analiz açıklama:

	Cari Dönem		Önceki Dönem	
	TP	YP	TP	YP
Kısa Vadeli	297,515	84,754	202,868	122,235
Orta ve Uzun Vadeli	107	-	-	-
Özel Karşılıklar	(7,828)	(391)	(6,242)	(280)
<b>Toplam</b>	<b>289,794</b>	<b>84,363</b>	<b>196,626</b>	<b>121,955</b>

b) Diğer açıklama ve dipnotlar:

Cari Dönem	Kurumsal	Kobi	Tüketici	Diğer	Toplam
Vadesi geçmemiş ya da değer düşüklüğüne uğramamış krediler	221,833	122,430	-	-	344,263
Vadesi geçmiş henüz değer düşüklüğüne uğramamış krediler	24,139	4,215	-	-	28,354
Değer düşüklüğüne uğramış krediler	2,943	6,816	-	-	9,759
<b>Toplam</b>	<b>248,915</b>	<b>133,461</b>	<b>-</b>	<b>-</b>	<b>382,376</b>

Eksi: değer düşüklüğüne uğramış krediler için ayrılan özel karşılık	1,403	6,816	-	-	8,219
---	-------	-------	---	---	-------

<b>Toplam Değer Düşüklüğü Karşılığı</b>	<b>1,403</b>	<b>6,816</b>	<b>-</b>	<b>-</b>	<b>8,219</b>
---	--------------	--------------	----------	----------	--------------

<b>Bilançodaki Net Kredi Bakiyesi</b>	<b>247,512</b>	<b>126,645</b>	<b>-</b>	<b>-</b>	<b>374,157</b>
---------------------------------------	----------------	----------------	----------	----------	----------------

Önceki Dönem	Kurumsal	Kobi	Tüketici	Diğer	Toplam
Vadesi geçmemiş ya da değer düşüklüğüne uğramamış krediler	207,481	110,977	-	-	318,458
Vadesi geçmiş henüz değer düşüklüğüne uğramamış krediler	-	-	-	-	-
Değer düşüklüğüne uğramış krediler	1,012	5,633	-	-	6,645
<b>Toplam</b>	<b>208,493</b>	<b>116,610</b>	<b>-</b>	<b>-</b>	<b>325,103</b>

Eksi: değer düşüklüğüne uğramış krediler için ayrılan özel karşılık	1,012	5,510	-	-	6,522
---	-------	-------	---	---	-------

<b>Toplam Değer Düşüklüğü Karşılığı</b>	<b>1,012</b>	<b>5,510</b>	<b>-</b>	<b>-</b>	<b>6,522</b>
---	--------------	--------------	----------	----------	--------------

<b>Bilançodaki Net Kredi Bakiyesi</b>	<b>207,481</b>	<b>111,100</b>	<b>-</b>	<b>-</b>	<b>318,581</b>
---------------------------------------	----------------	----------------	----------	----------	----------------

**TÜRK EKONOMİ BANKASI ANONİM ŞİRKETİ**  
**31 ARALIK 2009 TARİHİ İTİBARIYLA KONSOLİDE**  
**FİNANSAL TABLOLARA İLİŞKİN AÇIKLAMA VE DİPNOTLAR**  
(Tutarlar aksi belirtilmedikçe Bin Türk Lirası (TL) olarak ifade edilmiştir.)

**I. Konsolide Bilançonun Aktif Hesaplarına İlişkin Açıklama ve Dipnotlar (devamı)**

**18. Grup'un faktoring alacaklarına ilişkin bilgiler: (devamı)**

b) Diğer açıklama ve dipnotlar: (devamı)

Aşağıda, sınıflar itibarıyla, kredi ve diğer alacaklara ilişkin değer düşüklüğü karşılığı mutabakatına yer verilmiştir;

	<b>Kurumsal</b>	<b>Kobi</b>	<b>Tüketici</b>	<b>Diğer</b>	<b>Toplam</b>
1 Ocak 2009	1,012	5,510	-	-	6,522
Dönem içinde aktarılanlar	391	2,108	-	-	2,499
Tahsilatlar	-	(802)	-	-	(802)
Silinenler	-	-	-	-	-
<b>31 Aralık 2009 Bakiyesi</b>	<b>1,403</b>	<b>6,816</b>	-	-	<b>8,219</b>

	<b>Kurumsal</b>	<b>Kobi</b>	<b>Tüketici</b>	<b>Diğer</b>	<b>Toplam</b>
1 Ocak 2008	1,030	1,383	-	-	2,413
Dönem içinde aktarılanlar	-	4,189	-	-	4,189
Tahsilatlar	(18)	(62)	-	-	(80)
Silinenler	-	-	-	-	-
<b>31 Aralık 2008 Bakiyesi</b>	<b>1,012</b>	<b>5,510</b>	-	-	<b>6,522</b>

**TÜRK EKONOMİ BANKASI ANONİM ŞİRKETİ**  
**31 ARALIK 2009 TARİHİ İTİBARIYLA KONSOLİDE**  
**FİNANSAL TABLOLARA İLİŞKİN AÇIKLAMA VE DİPNOTLAR**  
(Tutarlar aksi belirtilmedikçe Bin Türk Lirası (TL) olarak ifade edilmiştir.)

**BEŞİNCİ BÖLÜM**

**II. Konsolide Bilançonun Pasif Hesaplarına İlişkin Açıklama ve Dipnotlar**

**1. a) Mevduatın vade yapısına ilişkin bilgiler:**

**a.1) Cari Dönem :**

	Vadesiz	7 Gün						Birikimli Mevduat	Toplam
		İhbarlı	1Aya Kadar	1-3 Ay	3-6 Ay	6 Ay-1 Yıl	1 Yıl ve Üstü		
Tasarruf Mevduatı	270,084	-	803,947	2,310,906	66,611	37,413	629	11,414	3,501,004
Döviz Tevdiat Hesabı	1,283,739	-	1,186,456	1,338,293	79,720	147,897	161,371	2,122	4,199,598
Yurtiçinde Yer. K.	925,985	-	1,142,739	1,286,703	64,399	74,596	24,790	2,122	3,521,334
Yurtdışında Yer.K	357,754	-	43,717	51,590	15,321	73,301	136,581	-	678,264
Resmi Kur. Mevduatı	103,715	-	1,095	1,508	-	-	194	-	106,512
Tic. Kur. Mevduatı	705,974	-	670,802	649,711	14,650	27,499	263	102	2,069,001
Diğ. Kur. Mevduatı	9,528	-	24,219	87,932	44,702	444	1	-	166,826
Kıymetli Maden DH	16,613	-	3,854	2,086	835	374	-	-	23,762
Bankalar Mevduatı	97,638	-	91,200	34,046	64,623	9,057	17	-	296,581
TC Merkez Bankası	-	-	-	-	-	-	-	-	-
Yurtiçi Bankalar	14,862	-	-	5,068	-	-	-	-	19,930
Yurtdışı Bankalar	32,303	-	91,200	28,978	64,623	9,057	17	-	226,178
Katılım Bankaları	50,473	-	-	-	-	-	-	-	50,473
Diğer	-	-	-	-	-	-	-	-	-
<b>Toplam</b>	<b>2,487,291</b>	<b>-</b>	<b>2,781,573</b>	<b>4,424,482</b>	<b>271,141</b>	<b>222,684</b>	<b>162,475</b>	<b>13,638</b>	<b>10,363,284</b>

**a.2) Önceki Dönem :**

	Vadesiz	7 Gün						Birikimli Mevduat	Toplam
		İhbarlı	1Aya Kadar	1-3 Ay	3-6 Ay	6 Ay-1 Yıl	1 Yıl ve Üstü		
Tasarruf Mevduatı	129,934	-	791,513	2,499,108	20,807	33,839	189	399	3,475,789
Döviz Tevdiat Hesabı	1,059,779	-	2,161,789	1,112,544	288,223	65,912	77,179	80	4,765,506
Yurtiçinde Yer. K.	677,996	-	1,684,611	1,059,329	122,504	22,582	24,885	80	3,591,987
Yurtdışında Yer.K	381,783	-	477,178	53,215	165,719	43,330	52,294	-	1,173,519
Resmi Kur. Mevduatı	76,405	-	7,143	1,157	-	-	-	-	84,705
Tic. Kur. Mevduatı	476,296	-	781,210	344,784	26,175	98,321	-	-	1,726,786
Diğ. Kur. Mevduatı	8,648	-	10,938	137,532	75	854	-	-	158,047
Kıymetli Maden DH	8,077	-	3,628	2,237	128	721	-	-	14,791
Bankalar Mevduatı	49,530	-	199,452	15,632	3,361	-	2,187	-	270,162
TC Merkez Bankası	-	-	-	-	-	-	-	-	-
Yurtiçi Bankalar	-	-	3,012	-	-	-	2,122	-	5,134
Yurtdışı Bankalar	17,565	-	196,440	15,632	3,361	-	65	-	233,063
Katılım Bankaları	31,965	-	-	-	-	-	-	-	31,965
Diğer	-	-	-	-	-	-	-	-	-
<b>Toplam</b>	<b>1,808,669</b>	<b>-</b>	<b>3,955,673</b>	<b>4,112,994</b>	<b>338,769</b>	<b>199,647</b>	<b>79,555</b>	<b>479</b>	<b>10,495,786</b>

**b) Sigorta kapsamında bulunan tasarruf mevduatına ilişkin bilgiler:**

**b.1) Sigorta limitini aşan tutarlar:**

**i) Mevduat sigortası kapsamında bulunan ve mevduat sigortası limitini aşan tasarruf mevduatına ilişkin bilgiler :**

Tasarruf Mevduatı	Sigorta Kapsamında Bulunan(*)		Sigorta Limitini Aşan(*)	
	Cari Dönem	Önceki Dönem	Cari Dönem	Önceki Dönem
Tasarruf Mevduatı	1,265,160	1,263,272	2,130,077	2,179,589
Tasarruf Mevduatı Niteliğini Haiz DTH	379,691	366,622	1,302,510	1,587,049
Tasarruf Mevduatı Niteliğini Haiz Diğ.H.	3,372	1,496	18,838	11,571
Yurtdışı Şubelerde Bulunan Yabancı Mercilerin Sigortasına Tabi Hesaplar	-	-	-	-
Kıyı Bnk.Blg. Şubelerde Bulunan Yabancı Mercilerin Sigorta Tabi Hesaplar	-	-	-	-
<b>Toplam</b>	<b>1,648,223</b>	<b>1,631,390</b>	<b>3,451,425</b>	<b>3,778,209</b>

(\*) BDDK'nın 1584 sayılı ve 23 Şubat 2005 tarihli yazısı uyarınca sigortaya tabi mevduat tutarına reeskontlar da dahil edilmiştir.

**TÜRK EKONOMİ BANKASI ANONİM ŞİRKETİ**  
**31 ARALIK 2009 TARİHİ İTİBARIYLA KONSOLİDE**  
**FİNANSAL TABLOLARA İLİŞKİN AÇIKLAMA VE DİPNOTLAR**  
(Tutarlar aksi belirtilmedikçe Bin Türk Lirası (TL) olarak ifade edilmiştir.)

**II. Konsolide Bilançonun Pasif Hesaplarına İlişkin Açıklama ve Dipnotlar (devamı)**

b.2) Merkezi yurtdışında bulunan bankanın Türkiye'deki şubesinde bulunan tasarruf mevduatı merkezin bulunduğu ülkede sigorta kapsamında ise bu duruma ilişkin bilgi: Yoktur.

b.3) Mevduat sigortası kapsamında bulunmayan tutarlar :

i) Sigorta kapsamında bulunmayan gerçek kişilerin mevduatı:

	Cari Dönem	Önceki Dönem
Yurtdışı Şubelerde Bulunan Mevduat ve Diğer Hesaplar	64,476	58,824
Hâkim Ortaklar ile Bunların Ana, Baba, Eş ve Velayet Altındaki Çocuklarına Ait Mevduat ile Diğer Hesaplar	263,013	177,868
Yönetim veya Müdürler Kurulu Başkan ve Üyeler, Genel Müdür ve Yardımcıları ile Bunların Ana, Baba, Eş ve Velayet Altındaki Çocuklarına Ait Mevduat ile Diğer Hesaplar	10,408	11,360
26/9/2004 Tarihli ve 5237 Sayılı TCK'nın 282 nci Maddesindeki Suçtan Kaynaklanan Mal Varlığı Değerleri Kapsamına Giren Mevduat ile Diğer Hesaplar	-	-
Türkiye'de Münhasıran Kıyı Bankacılığı Faaliyeti Göstermek Üzere Kurulan Mevduat Bankalarında Bulunan Mevduat	-	-

**2. Alım satım amaçlı türev finansal borçlara ilişkin bilgiler:**

a) Alım satım amaçlı türev finansal varlıklara ilişkin negatif farklar tablosu:

	Cari Dönem		Önceki Dönem	
	TP	YP	TP	YP
Vadeli İşlemler	2,629	3,341	27,067	36,574
Swap İşlemleri	21,294	6,142	63,911	4,446
Futures İşlemleri	-	14,497	-	38,654
Opsiyonlar	7,061	2,973	5,595	-
Diğer	52	-	-	-
<b>Toplam</b>	<b>31,036</b>	<b>26,953</b>	<b>96,573</b>	<b>79,674</b>

3. a) Bankalar ve diğer mali kuruluşlara ilişkin bilgiler:

	Cari Dönem		Önceki Dönem	
	TP	YP	TP	YP
T.C. Merkez Bankası Kredileri	-	-	-	-
Yurtiçi Banka ve Kuruluşlardan	279,972	165,273	136,387	167,645
Yurtdışı Banka, Kuruluş ve Fonlardan	862,909	1,152,346	1,644,925	1,378,500
<b>Toplam</b>	<b>1,142,881</b>	<b>1,317,619</b>	<b>1,781,312</b>	<b>1,546,145</b>

b) Alınan kredilerin vade ayırımına göre gösterilmesi:

	Cari Dönem		Önceki Dönem	
	TP	YP	TP	YP
Kısa Vadeli	1,130,992	873,061	1,399,774	929,854
Orta ve Uzun Vadeli	11,889	444,558	381,538	616,291
<b>Toplam</b>	<b>1,142,881</b>	<b>1,317,619</b>	<b>1,781,312</b>	<b>1,546,145</b>

**TÜRK EKONOMİ BANKASI ANONİM ŞİRKETİ**  
**31 ARALIK 2009 TARİHİ İTİBARIYLA KONSOLİDE**  
**FİNANSAL TABLOLARA İLİŞKİN AÇIKLAMA VE DİPNOTLAR**  
(Tutarlar aksi belirtilmedikçe Bin Türk Lirası (TL) olarak ifade edilmiştir.)

**II. Konsolide Bilançonun Pasif Hesaplarına İlişkin Açıklama ve Dipnotlar (devamı)**

c) Ana Ortaklık Banka'nın yükümlülüklerinin yoğunlaştığı alanlara ilişkin ilave açıklamalar :

Ana Ortaklık Banka, fonlama kaynaklarını müşteri mevduatı ve yurtdışından kullanılan krediler ile çeşitlendirmektedir. Ana Ortaklık Banka'nın 31 Aralık 2009 tarihi itibarıyla yurtdışından kullanılan krediler içerisinde 2 Aralık 2009 tarihinde temin ettiği, 24 Kasım 2010 vadeli 190,000,000 Euro ve 92,000,000 Dolar tutarında sendikasyon kredisi bulunmaktadır.

Ana Ortaklık Banka, şubelerinin verim dönemleri itibarıyla şube ve banka geneli bazında fon sağlayan müşteri yoğunlaşması analizi yapmakta ve yoğunlaşma yaşanan şubelerde müşterilerin tabana yaygınlaştırılması ile ilgili kısa ve uzun vadeli tedbirler almaktadır.

**Repo işlemlerinden sağlanan fonlara ilişkin bilgiler :**

	Cari Dönem		Önceki Dönem	
	TP	YP	TP	YP
<b>Yurtiçi İşlemlerden</b>	<b>1,071,971</b>	-	<b>201,621</b>	-
Mali Kurum ve Kuruluşlar	1,071,243	-	126,644	-
Diğer Kurum ve Kuruluşlar	-	-	69,106	-
Gerçek Kişiler	728	-	5,871	-
<b>Yurtdışı İşlemlerden</b>	-	-	<b>123</b>	-
Mali Kurum ve Kuruluşlar	-	-	-	-
Diğer Kurum ve Kuruluşlar	-	-	-	-
Gerçek Kişiler	-	-	123	-
<b>Toplam</b>	<b>1,071,971</b>	-	<b>201,744</b>	-

4. **Bilançonun diğer yabancı kaynaklar kalemi, bilanço dışı taahhütler hariç bilanço toplamının %10'unu aşarsa, bunların en az %20'sini oluşturan alt hesapların isim ve tutarları:** Yoktur (2008 – Yoktur).

**5. Kiralama işlemlerinden borçlara ilişkin bilgiler (Net):**

a) Finansal kiralama sözleşmelerinde kira taksitlerinin belirlenmesinde kullanılan kriterler, yenileme ve satın alma opsiyonları ile sözleşmede yer alan kısıtlamalar hususlarında bankaya önemli yükümlülükler getiren hükümlerle ilgili genel açıklamalar :

Var olan sözleşmelerde kira taksitleri kiralanan menkullerin kullanım ömürlerine, proje içinde kullanılma sürelerine ve VUK'ta belirlenen esaslara göre tespit edilmektedir.

b) Sözleşme değişikliklerine ve bu değişikliklerin bankaya getirdiği yeni yükümlülüklerle ilişkin detaylı açıklama : Yoktur.

c) Finansal kiralama işlemlerinden doğan yükümlülüklerle ilişkin açıklamalar: Yoktur.

d) Faaliyet kiralamasına ilişkin açıklamalar:

Ana Ortaklık Banka'nın Genel Müdürlük-İstanbul ve İzmir-Ege Kurumsal şube binası dışında tüm şube binaları faaliyet kiralaması yoluyla kiralanmıştır. Söz konusu faaliyet kiralamalarının süreleri 1 ila 10 yıl arasında değişmekte olup, belirli bir ihbar süresine bağlı olarak feshedilebilir niteliktedir. 31 Aralık 2009 tarihinde sona eren dönemde 76,346 TL (2008 – 67,093 TL) tutarında Grup'un faaliyet kiralaması gideri kar-zarar hesaplarına intikal ettirilmiştir.

e) Satış ve geri kiralama işlemlerinde kiracı ve kiralayan, sözleşme koşulları ve sözleşmenin özellikli maddelerine ilişkin açıklamalar : Yoktur.

**TÜRK EKONOMİ BANKASI ANONİM ŞİRKETİ**  
**31 ARALIK 2009 TARİHİ İTİBARIYLA KONSOLİDE**  
**FİNANSAL TABLOLARA İLİŞKİN AÇIKLAMA VE DİPNOTLAR**  
(Tutarlar aksi belirtilmedikçe Bin Türk Lirası (TL) olarak ifade edilmiştir.)

**II. Konsolide Bilançonun Pasif Hesaplarına İlişkin Açıklama ve Dipnotlar (devamı)**

**6. Riskten korunma amaçlı türev finansal borçlara ilişkin bilgiler:**

	Cari Dönem		Önceki Dönem	
	TP	YP	TP	YP
Gerçeğe Uygun Değer Riskinden Korunma Amaçlı (*)	73,493	-	67,611	-
Nakit Akış Riskinden Korunma Amaçlı	-	-	-	-
Yurtdışındaki Net Yatırım Riskinden Korunma Amaçlı	-	-	-	-
<b>Toplam</b>	<b>73,493</b>	<b>-</b>	<b>67,611</b>	<b>-</b>

(\*) Riskten korunma aracı swaplardan oluşmaktadır.

**7. Karşılıklara ilişkin açıklamalar :**

a) Genel karşılıklara ilişkin bilgiler:

	Cari Dönem	Önceki Dönem
Genel Karşılıklar		
I. Grup Kredi ve Alacaklar İçin Ayrılanlar	61,030	55,095
II. Grup Kredi ve Alacaklar İçin Ayrılanlar	9,225	14,558
Gayrinakdi Krediler İçin Ayrılanlar	8,833	7,893
Diğer	7,738	3,825
<b>Toplam</b>	<b>86,826</b>	<b>81,371</b>

b) Dövizde endeksli krediler ve finansal kiralama alacakları anapara kur azalış karşılıkları: Dövizde endeksli krediler kur farkı karşılıkları 26,976 TL (2008 – 16,269 TL) olup, bilançoda krediler kaleminden netleştirilmiştir.

c) Tazmin edilmemiş ve nakde dönüşmemiş gayrinakdi krediler için ayrılan özel karşılık tutarı 10,617 TL'dir (2008 - 1,611 TL).

d) İzin, kıdem tazminatlarına ilişkin yükümlülükler:

Grup çalışan hakları karşılığını 19 Sayılı Türkiye Muhasebe Standartları'nda belirtilen aktüeryal değerlendirme yöntemini kullanarak hesaplayıp finansal tablolarına yansıtmıştır.

Grup, 31 Aralık 2009 tarihi itibarıyla 9,476 TL (2008 – 8,660 TL) toplam kullanılmamış izin karşılığı yükümlülüğünü finansal tablolarında diğer karşılıklar kalemi içinde göstermiştir.

d.1) Kıdem tazminatı hareket tablosu

	Cari Dönem	Önceki Dönem
1 Ocak itibarıyla	13,795	11,187
Hizmet gideri	2,676	2,220
Faiz gideri	1,591	1,190
Ödeme ve faydaların kısılması	1,473	518
Aktüeryal (kazanç)/kayıp	2,410	(168)
Dönem içinde ödenen	(3,433)	(1,152)
<b>Toplam</b>	<b>18,512</b>	<b>13,795</b>

**TÜRK EKONOMİ BANKASI ANONİM ŞİRKETİ**  
**31 ARALIK 2009 TARİHİ İTİBARIYLA KONSOLİDE**  
**FİNANSAL TABLOLARA İLİŞKİN AÇIKLAMA VE DİPNOTLAR**  
(Tutarlar aksi belirtilmedikçe Bin Türk Lirası (TL) olarak ifade edilmiştir.)

**II. Konsolide Bilançonun Pasif Hesaplarına İlişkin Açıklama ve Dipnotlar (devamı)**

**7. Karşılıklara ilişkin açıklamalar : (devamı)**

e) Diğer karşılıklara ilişkin bilgiler:

e.1) Muhtemel riskler için ayrılan serbest karşılıklara ilişkin bilgiler: Yoktur (2008: Yoktur).

e.2) Diğer karşılıkların, karşılıklar toplamının %10'unu aşması halinde aşımına sebep olan alt hesapların isim ve tutarları:

	Cari Dönem	Önceki Dönem
Çalışan Hakları Yükümlülüğü Karşılığı	9,476	8,660
Kredi Kartları ve Bankacılık Hizmetlerine İlişkin Promosyon Uygulama Karşılığı	4,163	3,648
Diğer (*)	32,232	39,866
<b>Toplam</b>	<b>45,871</b>	<b>52,174</b>

(\*) Grup'un personeline ödeyeceği ikramiyelere yönelik olarak muhasebeleştirdiği cari döneme ilişkin 20,605 TL (2008: 23,543 TL) tutarında karşılıklar ve tazmin edilmemiş ve nakde dönüşmemiş gayrinakdi krediler için ayrılan 10,617 TL (2008:1,611 TL) tutarında özel karşılıklar bulunmaktadır.

f) Emeklilik haklarından doğan yükümlülükler:

f.1) Sosyal Güvenlik Kurumu'na İstinaden Kurulan Sandıklar İçin Yükümlülükler : Yoktur (2008 – Yoktur).

f.2) Grup çalışanları için emeklilik sonrası hak sağlayan her çeşit vakıf, sandık gibi örgütlenmelerin yükümlülükler : Yoktur (2008 – Yoktur).



**TÜRK EKONOMİ BANKASI ANONİM ŞİRKETİ**  
**31 ARALIK 2009 TARİHİ İTİBARIYLA KONSOLİDE**  
**FİNANSAL TABLOLARA İLİŞKİN AÇIKLAMA VE DİPNOTLAR**  
(Tutarlar aksi belirtilmedikçe Bin Türk Lirası (TL) olarak ifade edilmiştir.)

**II. Konsolide Bilançonun Pasif Hesaplarına İlişkin Açıklama ve Dipnotlar (devamı)**

**8. Vergi borcuna ilişkin açıklamalar:**

a) Cari vergi borcuna ilişkin açıklamalar:

a.1) Kurumlar Vergisi:

	Cari Dönem	Önceki Dönem
Kurumlar Vergisi Karşılığı	3,913	288

a.2) Ödenecek vergilere ilişkin bilgiler :

	Cari Dönem	Önceki Dönem
Menkul Sermaye İradı Vergisi	9,088	17,633
Gayrimenkul Sermaye İradı Vergisi	920	884
BSMV	10,050	16,091
Kambiyo Muameleleri Vergisi	10	8
Ödenecek Katma Değer Vergisi	735	713
Diğer(*)	7,436	7,493
<b>Toplam</b>	<b>28,239</b>	<b>42,822</b>

(\*) Diğer kaleminin 6,108 TL (2008 – 5,963 TL) tutarındaki kısmı ücretlerden kesilen gelir vergisi, 782 TL (2008 - 446 TL) tutarındaki kısmı da ödenecek damga vergilerinden oluşmaktadır.

b) Primlere ilişkin bilgiler :

	Cari Dönem	Önceki Dönem
Sosyal Sigorta Primleri-Personel	2,563	2,628
Sosyal Sigorta Primleri-İşveren	2,723	2,815
Banka Sosyal Yardım Sandığı Primleri-Personel	-	-
Banka Sosyal Yardım Sandığı Primleri-İşveren	-	-
Emekli Sandığı Aidatı ve Karşılıkları-Personel	-	-
Emekli Sandığı Aidatı ve Karşılıkları-İşveren	-	-
İşsizlik Sigortası-Personel	180	185
İşsizlik Sigortası-İşveren	359	365
Diğer	-	223
<b>Toplam</b>	<b>5,825</b>	<b>6,216</b>

c) Bulunması halinde ertelenmiş vergi borcuna ilişkin açıklamalar:

Grup'un 31 Aralık 2009 itibarıyla ertelenmiş vergi borcu bulunmamaktadır (2008: 9 TL). Ertelenmiş vergi borcu hareket tablosu Ertelenmiş Vergi Varlığına İlişkin Açıklamalar'da verilmiştir.

**9. Satış amaçlı elde tutulan ve durdurulan faaliyetlere ilişkin duran varlık borçları hakkında bilgiler:**  
Yoktur (2008 – Yoktur).

**10. Ana Ortaklık Bankanın kullandığı sermaye benzeri kredilerin sayısı, vadesi, faiz oranı, kredinin temin edildiği kuruluş ve varsa, hisse senedine dönüştürme opsiyonuna ilişkin detaylı açıklamalar:**

Ana Ortaklık Banka, 17 Temmuz 2002 tarihinde, International Finance Corporation (IFC) ile 15 Milyon USD tutarında sermaye benzeri kredi anlaşması imzalamıştır. Kredinin vadesi 15 Ekim 2011, faiz oranı Libor+%2.85'tir. Ana sözleşmede yer alan hükümler gereği ilgili sermaye benzeri krediden 3 Milyon USD tutarında anapara geri ödemesi 15 Ekim 2009 tarihinde yapılmıştır.

Ana Ortaklık Banka ayrıca 27 Haziran 2005 tarihinde IFC ile 50 milyon USD tutarında sermaye benzeri kredi anlaşması imzalamıştır. Kredinin vadesi 15 Temmuz 2015, faiz oranı Libor+%3.18'dir.

**TÜRK EKONOMİ BANKASI ANONİM ŞİRKETİ**  
**31 ARALIK 2009 TARİHİ İTİBARIYLA KONSOLİDE**  
**FİNANSAL TABLOLARA İLİŞKİN AÇIKLAMA VE DİPNOTLAR**  
(Tutarlar aksi belirtilmedikçe Bin Türk Lirası (TL) olarak ifade edilmiştir.)

**II. Konsolide Bilançonun Pasif Hesaplarına İlişkin Açıklama ve Dipnotlar (devamı)**

**10. Ana Ortaklık Bankanın kullandığı sermaye benzeri kredilerin sayısı, vadesi, faiz oranı, kredinin temin edildiği kuruluş ve varsa, hisse senedine dönüştürme opsiyonuna ilişkin detaylı açıklamalar: (devamı)**

Ana Ortaklık Banka, Economy Luxembourg S.A ile 27 Ekim 2006 tarihinde 110 milyon Euro tutarında sermaye benzeri kredi anlaşması imzalamıştır. Kredinin vadesi 31 Ekim 2016, faiz oranı sabit olup oranı %6.10'dur.

Ana Ortaklık Banka, 31 Temmuz 2007 tarihi itibarıyla 100 Milyon USD tutarında borçlanma senedini yurtdışında ihraç etmek suretiyle Birincil Sermaye Benzeri Borçlanma temin etmiştir. Söz konusu ihraç edilen senedin yatırımcısı International Finance Corporation (IFC) olup, elde edilen borçlanma vadesiz, 6 ayda bir faiz ödemeli ve faiz oranı 31 Temmuz 2017 tarihine kadar Libor + %3.5'dir. Bu tarihten sonra ihraç bedelinin geri ödenmemesi durumunda faiz oranı Libor + %5.25 olarak revize edilecektir.

Yukarıda bahsedilen her dört sermaye benzeri kredi, BDDK'nın "kredi sermaye" tanımları paralelinde kullanılmış olup, Ana Ortaklık Banka'ya uzun vadeli kaynak yaratmanın yanı sıra, Ana Ortaklık Banka'nın sermaye yeterlilik rasyosunu da pozitif yönde etkilemektedir.

a) Sermaye benzeri kredilere ilişkin bilgiler:

	Cari Dönem		Önceki Dönem	
	TP	YP	TP	YP
Yurtiçi Bankalardan	-	-	-	-
Yurtiçi Diğer Kuruluşlardan	-	-	-	-
Yurtdışı Bankalardan	-	-	-	-
Yurtdışı Diğer Kuruluşlardan	-	483,474	-	495,055
<b>Toplam</b>	-	<b>483,474</b>	-	<b>495,055</b>

**11. Özkaynaklara ilişkin bilgiler:**

a) Ödenmiş sermayenin gösterimi :

	Cari Dönem	Önceki Dönem
Hisse Senedi Karşılığı	1,100,000	1,100,000
İmtiyazlı Hisse Senedi Karşılığı	-	-

b) Ödenmiş sermaye tutarı, bankada kayıtlı sermaye sisteminin uygulanıp uygulanmadığı hususunun açıklanması ve bu sistem uygulanıyor ise kayıtlı sermaye tavanı :

Sermaye Sistemi	Ödenmiş Sermaye	Tavan
Kayıtlı Sermaye Sistemi	1,100,000	1,400,000

d) Cari dönem içinde yapılan sermaye artırımları ve kaynakları ile artırılan sermaye payına ilişkin diğer bilgiler : Yoktur.

d) Cari dönem içinde sermaye yedeklerinden sermayeye ilave edilen kısma ilişkin bilgiler : Yoktur.

e) Son mali yılın ve onu takip eden ara dönemin sonuna kadar olan sermaye taahhütleri, bu taahhütlerin genel amacı ve bu taahhütler için gerekli tahmini kaynaklar : Yoktur.

f) Ana Ortaklık Banka'nın gelirleri, kârlılığı ve likiditesine ilişkin geçmiş dönem göstergeleri ile bu göstergelerdeki belirsizlikler dikkate alınarak yapılacak öngörülerin, bankanın özkaynakları üzerindeki tahmini etkileri:

Ana Ortaklık Banka'nın geçmiş dönem gelirleri, kârlılığı ve likiditesi Bütçe ve Mali Kontrol Grubu tarafından yakından takip edilmekte ve Yönetim Kurulu'na, Aktif Pasif Komitesi'ne ve Risk Yönetimi'ne raporlanmaktadır. Ana Ortaklık Banka'nın bu göstergelerini etkileyen faiz, kur ve vade değişimlerinin olası etkileri ise statik ve dinamik senaryo analizleri ile tahmin edilmeye çalışılmaktadır. Varlık ve yükümlülüklerin bugünkü değerlerinin farkı olarak tanımlanan özkaynağın piyasa değeri ve değişimleri ölçümlenmektedir. Net faiz geliri simülasyonları ve senaryo analizleri ile Ana Ortaklık Banka'nın gelecekteki faiz gelirleri tahmin edilmeye çalışılmaktadır.

**TÜRK EKONOMİ BANKASI ANONİM ŞİRKETİ**  
**31 ARALIK 2009 TARİHİ İTİBARIYLA KONSOLİDE**  
**FİNANSAL TABLOLARA İLİŞKİN AÇIKLAMA VE DİPNOTLAR**  
(Tutarlar aksi belirtilmedikçe Bin Türk Lirası (TL) olarak ifade edilmiştir.)

**II. Konsolide Bilançonun Pasif Hesaplarına İlişkin Açıklama ve Dipnotlar (devamı)**

**11. Özkaynaklara ilişkin bilgiler: (devamı)**

g) Sermayeyi temsil eden hisse senetlerine tanınan imtiyazlara ilişkin özet bilgiler :

Vergi sonrası net karın birinci kanuni yedek akçeler ve birinci kar payı ayrıldıktan sonra kalan kısımdan Ana Ortaklık Banka'nın 30 (otuz) Türk Liralık (tam TL) 60,000 (altmışbin) hisseye isabet eden bölümünün 7'si (yüzde yedisi) kurucu intifa senedi sahiplerine dağıtılır.

h) Menkul değerler değer artış fonuna ilişkin açıklamalar :

	Cari Dönem		Önceki Dönem	
	TP	YP	TP	YP
İştirakler, Bağlı Ortaklıklar ve Birlikte				
Kontrol Edilen Ortaklıklardan (İş Ortaklıkları)	-	-	-	-
Değerleme Farkı	16,966	4,857	8,241	(3,023)
Kur Farkı	-	-	-	-
<b>Toplam</b>	<b>16,966</b>	<b>4,857</b>	<b>8,241</b>	<b>(3,023)</b>

	Cari Dönem	Önceki Dönem
	Menkul Değerler Değer Artış Fonunun Yabancı P. Menkul Değerlere Ait Olan Bölümü	4,857
Yukarıdaki Tutarın Yabancı Para İştirakler, Bağlı Ortaklıklar, Vadeye Kadar Elde Tutulacak Menkul Değer Niteliğindeki Hisse Senetlerine İlişkin Kur Artışlarını İçeren Kısmı	-	-
<b>Toplam</b>	<b>4,857</b>	<b>(3,023)</b>

**Yasal yedeklere ilişkin bilgiler :**

	Cari Dönem	Önceki Dönem
I. Tertip Kanuni Yedek Akçe	42,642	32,980
II. Tertip Kanuni Yedek Akçe	14,877	13,713
Özel Kanunlar Gereği Ayrılan Yedek Akçeler	-	-
<b>Toplam</b>	<b>57,519</b>	<b>46,693</b>

**Olağanüstü yedeklere ilişkin bilgiler :**

	Cari Dönem	Önceki Dönem
Genel Kurul Kararı Uyarınca Ayrılan Yedek Akçe	374,077	197,905
Dağıtılmamış Kârlar	-	-
Birikmiş Zararlar	-	-
Yabancı Para Sermaye Kur Farkı	-	-
<b>Toplam</b>	<b>374,077</b>	<b>197,905</b>

**TÜRK EKONOMİ BANKASI ANONİM ŞİRKETİ**  
**31 ARALIK 2009 TARİHİ İTİBARIYLA KONSOLİDE**  
**FİNANSAL TABLOLARA İLİŞKİN AÇIKLAMA VE DİPNOTLAR**  
(Tutarlar aksi belirtilmedikçe Bin Türk Lirası (TL) olarak ifade edilmiştir.)

**II. Konsolide Bilançonun Pasif Hesaplarına İlişkin Açıklama ve Dipnotlar (devamı)**

**Özkaynak ile ilgili diğer bilgiler:**

Menkul değerler değerlendirme farklarının dönem içindeki hareketi aşağıdaki gibidir:

	Cari Dönem	Önceki Dönem
1 Ocak itibarıyla	5,218	2,399
Satılmaya hazır yatırımlar olarak sınıflandırılan yatırımların gelir tablosu ile ilişkilendirilmeyen değer artışları	76,054	(3,737)
Satılmaya hazır yatırımlar olarak sınıflandırılan yatırımların elden çıkarılması sonucu özkaynaktan kar/zarara aktarılan kazançlar	-	-
Satılmaya hazır yatırımlar olarak sınıflandırılan yatırımların elden çıkarılması ya da değer düşüklüğü sonucu özkaynaktan kar/zarara aktarılan kayıplar	(55,251)	7,225
Satılmaya hazır yatırımlar olarak sınıflandırılan yatırımlardan elde edilen kazançların vergi etkisi	(4,198)	(669)
Nakit akış riskine karşı koruma işlemi kazançları / (kayıpları)	-	-
Gelir tablosuna sınıflandırılan nakit akış riskine karşı koruma işlemi kazançları / (kayıpları)	-	-
Nakit akış riskine karşı koruma işlemi kazançlarının vergi etkisi	-	-
<b>Dönem sonu</b>	<b>21,823</b>	<b>5,218</b>

12. **Azınlık paylarına ilişkin açıklamalar:** Yoktur (2008 – Yoktur).

13. **Factoring borçlarına ilişkin açıklamalar :** Yoktur (2008 – Yoktur).

**TÜRK EKONOMİ BANKASI ANONİM ŞİRKETİ**  
**31 ARALIK 2009 TARİHİ İTİBARIYLA KONSOLİDE**  
**FİNANSAL TABLOLARA İLİŞKİN AÇIKLAMA VE DİPNOTLAR**  
(Tutarlar aksi belirtilmedikçe Bin Türk Lirası (TL) olarak ifade edilmiştir.)

**BEŞİNCİ BÖLÜM**

**III. Konsolide Nazım Hesaplara İlişkin Açıklama ve Dipnotlar**

**1. Nazım hesaplarda yer alan yükümlülüklerle ilişkin açıklama:**

- a) Gayri kabili rücu niteliğindeki kredi taahhütlerinin türü ve miktarı : Kredi kartı harcama limiti taahhütleri, 31 Aralık 2009 ve 31 Aralık 2008 tarihleri itibarıyla sırasıyla 957,516 TL ve 760,765 TL; çekler için ödeme taahhütleri 650,733 TL ve 560,682 TL'dir.
- b) Aşağıdakiler dahil nazım hesap kalemlerinden kaynaklanan muhtemel zararların ve taahhütlerin yapısı ve tutarı:

Grup bankacılık faaliyetleri kapsamında çeşitli taahhütler altına girmekte olup, bunlar kullandırma garantili kredi taahhütleri, teminat mektupları, kabul kredileri ve akreditiflerden oluşmaktadır.

- b.1) Garantiler, banka aval ve kabulleri ve mali garanti yerine geçen teminatlar ve diğer akreditifler dahil gayrinakdi krediler :

Grup'un 31 Aralık 2009 tarihi itibarıyla toplam 2,724,472 TL (2008 – 2,535,512 TL) tutarında teminat mektubu, 39,205 TL (2008 – 51,320 TL) tutarında aval ve kabul kredileri ve 784,382 TL (2008 – 615,975 TL) tutarında akreditifler sebebiyle garanti ve kefaletleri bulunmaktadır.

- b.2) Kesin teminatlar, geçici teminatlar, kefaletler ve benzeri işlemler: Grup'un 31 Aralık 2009 tarihi itibarıyla toplam 207,612 TL (2008 – 217,433 TL) tutarında diğer garanti ve kefaletleri bulunmaktadır.

- c) c.1) Gayrinakdi kredilerin toplam tutarı:

	Cari Dönem	Önceki Dönem
Nakit Kredi Teminine Yönelik Olarak Açılan Gayrinakdi Krediler	206,721	270,707
Bir Yıl veya Daha Az Süreli Asıl Vadeli	40,135	66,995
Bir Yıldan Daha Uzun Süreli Asıl Vadeli	166,586	203,712
Diğer Gayrinakdi Krediler	3,548,950	3,149,533
<b>Toplam</b>	<b>3,755,671</b>	<b>3,420,240</b>

- c.2) Gayrinakdi krediler hesabı içinde sektör bazında risk yoğunlaşması hakkında bilgi:

	Cari Dönem				Önceki Dönem			
	TP	(%)	YP	(%)	TP	(%)	YP	(%)
Tarım	22,109	1.44	39,986	1.80	19,275	1.43	22,126	1.07
Çiftçilik ve Hayvancılık	16,422	1.07	23,166	1.04	15,739	1.16	14,575	0.71
Ormancılık	5,180	0.34	16,820	0.76	3,046	0.23	7,551	0.36
Balıkçılık	507	0.03	-	-	490	0.04	-	-
Sanayi	830,539	54.19	1,142,034	51.37	702,891	52.11	1,130,659	54.58
Madencilik ve Taşocakçılığı	43,566	2.85	24,103	1.08	45,075	3.34	26,225	1.26
İmalat Sanayi	767,155	50.05	1,101,885	49.57	639,680	47.43	1,078,100	52.05
Elektrik, Gaz, Su	19,818	1.29	16,046	0.72	18,136	1.34	26,334	1.27
İnşaat	328,665	21.44	280,978	12.64	251,617	18.66	301,552	14.56
Hizmetler	331,611	21.64	335,758	15.10	358,133	26.55	288,954	13.95
Toptan ve Perakende Ticaret	99,329	6.48	23,038	1.04	185,268	13.74	99,331	4.80
Otel ve Lokanta Hizmetleri	7,139	0.47	3,209	0.14	7,076	0.52	2,864	0.14
Ulaştırma ve Haberleşme	77,468	5.05	177,007	7.96	46,903	3.48	73,506	3.55
Mali Kuruluşlar	39,790	2.60	80,748	3.63	36,919	2.73	69,194	3.34
Gayrimenkul ve Kiralama Hiz.	25,949	1.69	22,953	1.03	25,518	1.89	21,086	1.02
Serbest Meslek Hizmetleri	47,328	3.09	10,290	0.46	31,177	2.31	9,334	0.45
Eğitim Hizmetleri	564	0.04	579	0.03	614	0.05	572	0.03
Sağlık ve Sosyal Hizmetler	34,044	2.22	17,934	0.81	24,658	1.83	13,067	0.62
Diğer	19,777	1.29	424,214	19.09	16,854	1.25	328,179	15.84
<b>Toplam</b>	<b>1,532,701</b>	<b>100.00</b>	<b>2,222,970</b>	<b>100.00</b>	<b>1,348,770</b>	<b>100.00</b>	<b>2,071,470</b>	<b>100.00</b>

**TÜRK EKONOMİ BANKASI ANONİM ŞİRKETİ**  
**31 ARALIK 2009 TARİHİ İTİBARIYLA KONSOLİDE**  
**FİNANSAL TABLOLARA İLİŞKİN AÇIKLAMA VE DİPNOTLAR**  
(Tutarlar aksi belirtilmedikçe Bin Türk Lirası (TL) olarak ifade edilmiştir.)

**III. Konsolide Nazım Hesaplara İlişkin Açıklama ve Dipnotlar (devamı)**

**1. Nazım hesaplarda yer alan yükümlülüklerle ilişkin açıklama: (devamı)**

c.3) I ve II'nci grupta sınıflandırılan gayrinakdi kredilere ilişkin bilgiler :

	I inci Grup		II nci Grup	
	TP	YP	TP	YP
<b>Gayrinakdi Krediler</b>				
Teminat Mektupları	1,394,572	1,297,547	20,556	11,797
Aval ve Kabul Kredileri	171	39,034	-	-
Akreditifler	233	783,457	106	586
Cirolar	-	-	-	-
Menk. Değer İh.Sat.Alma Gar.	-	-	-	-
Faktoring Garantilerinden	-	-	-	-
Diğer Garanti Ve Kefaletler	116,943	88,975	120	1,574
<b>Toplam</b>	<b>1,511,919</b>	<b>2,209,013</b>	<b>20,782</b>	<b>13,957</b>

Ana Ortaklık Banka, 18,361 TL (2008: 9,711 TL) tutarındaki nakde dönüşmemiş gayrinakdi kredileri için 10,617 TL (2008: 1,611 TL) karşılık hesaplayarak finansal tablolarına yansıtmıştır.

**2. Türev işlemlere ilişkin bilgiler :**

	Amaçlarına Göre Türev İşlemler			
	Alım Satım Amaçlı İşlemler		Riskten Korunma Amaçlı İşlemler	
	Cari Dönem	Önceki Dönem	Cari Dönem	Önceki Dönem
<b>Alım Satım Amaçlı İşlemlerin Türleri</b>				
Döviz ile İlgili Türev İşlemler (I):	6,867,168	6,752,292	-	-
Vadeli Döviz Alım Satım İşlemleri	1,655,125	2,776,836	-	-
Swap Para Alım Satım İşlemleri	2,437,034	2,833,424	-	-
Futures Para İşlemleri	483,173	453,114	-	-
Para Alım Satım Opsiyonları	2,291,836	688,918	-	-
Faiz ile İlgili Türev İşlemler (II) :	375,169	92,768	-	-
Vadeli Faiz Sözleşmesi Alım Satım İşlemleri	-	-	-	-
Swap Faiz Alım Satım İşlemleri	338,514	92,768	-	-
Faiz Alım Satım Opsiyonları	36,655	-	-	-
Futures Faiz Alım Satım İşlemleri	-	-	-	-
Menkul Değerler Alım Satım Opsiyonu (III)	-	-	-	-
Diğer Alım-Satım Amaçlı Türev İşlemler (IV)	-	-	-	-
<b>A. Toplam Alım Satım Amaçlı Türev İşlemler (I+II+III+IV)</b>	<b>7,242,337</b>	<b>6,845,060</b>	<b>-</b>	<b>-</b>
<b>Riskten Korunma Amaçlı Türev İşlem Türleri</b>				
Rayiç Değer Değişikliği Riskinden Korunma Amaçlı	-	-	761,499	1,002,465
Nakit Akış Riskinden Korunma Amaçlı	-	-	-	-
YP Üzerinden Yapılan İştirak Yatırımları Riskinden Korunma Amaçlı	-	-	-	-
<b>B. Toplam Riskten Korunma Amaçlı Türev İşlemler</b>	<b>-</b>	<b>-</b>	<b>761,499</b>	<b>1,002,465</b>
<b>Türev İşlemler Toplamı (A+B)</b>	<b>7,242,337</b>	<b>6,845,060</b>	<b>761,499</b>	<b>1,002,465</b>

Vadeli işlem ve opsiyon sözleşmeleri ile ilgili olarak; ayrı ayrı vadeli işlem ve opsiyon sözleşmesi cinsi bazında, ilgili miktarlar da belirtilmek suretiyle sözleşmelerin cinsi, yapılış amacı, riskin niteliği, risk yönetim stratejisi, riske karşı korunma ilişkisi, bankanın mali durumuna muhtemel etkileri, nakit akımının zamanı, önceden gerçekleşeceği tahmin edilen ve bu tahmine dayanılarak muhasebeleştirilen, ancak gerçekleşmeyeceği anlaşılan işlemlerin gerçekleşmemesinin nedenleri, sözleşmeler nedeniyle cari dönemde gelir tablosu ile ilişkilendirilmeyen gelir ve giderler hakkında bilgiler :

Yapılan alım satım amaçlı vadeli döviz alım-satımları ve swap işlemleri sözleşmeleri faiz ve kur farkı değişikliklerinden korunma amacına yöneliktir ve TMS uyarınca riskten korunma aracı olarak değerlendirilememekte ve banka tarafından alım satım amaçlı işlemler olarak rayiç değerleri ile izlenmektedir.

**TÜRK EKONOMİ BANKASI ANONİM ŞİRKETİ**  
**31 ARALIK 2009 TARİHİ İTİBARIYLA KONSOLİDE**  
**FİNANSAL TABLOLARA İLİŞKİN AÇIKLAMA VE DİPNOTLAR**  
(Tutarlar aksi belirtilmedikçe Bin Türk Lirası (TL) olarak ifade edilmiştir.)

**III. Konsolide Nazım Hesaplara İlişkin Açıklama ve Dipnotlar (devamı)**

**2. Türev işlemlere ilişkin bilgiler : (devamı)**

Ana Ortaklık Banka; piyasalardaki faiz değişimlerinden etkilenmemek amacı ile elinde bulundurduğu swap portföyünün 761,499 TL'lik kısmını (2008: 1,002,465 TL) kredilerinden oluşturduğu portföyü ile eşleyerek 1 Temmuz 2008 tarihinden itibaren gerçeğe uygun değer riskinden korunma muhasebesine geçmiştir.

Grup'un 31 Aralık 2009 ve 31 Aralık 2008 itibarıyla, alım satım amaçlı vadeli döviz, para ve faiz swap işlemlerinin dökümü döviz cinsi bazında ve TL cinsinden karşılıkları aşağıdaki gibidir:

	Vadeli Alım	Vadeli Satım	Swap Alım	Swap Satım	Opsiyon Alım	Opsiyon Satım	Futures Alım	Futures Satım
Cari Dönem								
TL	358,911	191,184	251,511	663,979	476,853	485,412	-	-
USD	160,626	445,333	272,232	566,736	324,011	322,206	234,791	-
EURO	286,391	145,176	744,288	104,290	245,423	230,800	-	-
DİĞER	34,976	32,528	120,376	52,136	132,380	111,406	-	248,382
<b>Toplam</b>	<b>840,904</b>	<b>814,221</b>	<b>1,388,407</b>	<b>1,387,141</b>	<b>1,178,667</b>	<b>1,149,824</b>	<b>234,791</b>	<b>248,382</b>
Önceki Dönem								
TL	258,886	224,012	841,255	219,044	162,923	178,007	-	-
USD	562,766	642,559	367,559	1,132,045	83,155	86,107	208,133	-
EURO	523,130	489,882	152,297	73,400	99,690	79,036	-	-
DİĞER	42,105	33,496	85,710	54,882	-	-	-	244,981
<b>Toplam</b>	<b>1,386,887</b>	<b>1,389,949</b>	<b>1,446,821</b>	<b>1,479,371</b>	<b>345,768</b>	<b>343,150</b>	<b>208,133</b>	<b>244,981</b>

31 Aralık 2009 tarihi itibarıyla, nakit akış riskinden koruma amaçlı işlemler bulunmamaktadır (2008: Yoktur).

31 Aralık 2009 tarihi itibarıyla, net yatırım riskinden korunma amaçlı işlemler bulunmamaktadır (2008: Yoktur).

**3. Koşullu borçlar ve varlıklara ilişkin açıklamalar :**

a.1) Grup'un birlikte kontrol edilen ortaklığıyla (iş ortaklıkları) ilgili şarta bağlı hususlar ve diğer girişimcilerle birlikte şarta bağlı yükümlülüklerdeki payı : Yoktur.

a.2) Birlikte kontrol edilen ortaklığın (iş ortaklıkları) kendi şarta bağlı yükümlülüklerine ilişkin payı : Yoktur.

a.3) Grup'un birlikte kontrol edilen ortaklığındaki (iş ortaklıkları) diğer girişimcilerin yükümlülüklerinden sorumlu olmasından kaynaklanan şarta bağlı yükümlülükleri : Yoktur.

b) Şarta bağlı varlık ve yükümlülüklerin muhasebeleştirilmesi, finansal tablolarda belirtilmesi :

b.1) Şarta bağlı varlık için, şartın gerçekleşme olasılığı kesine yakınsa bu varlık muhasebeleştirilmekte, şartın gerçekleşme olasılığı fazla ise bu varlık dipnotlarda açıklanmaktadır. 31 Aralık 2009 tarihi itibarıyla açıklanması gereken şarta bağlı varlık yoktur (2008: Yoktur).

b.2) Şarta bağlı yükümlülük için şartın gerçekleşme olasılığı fazla ise ve güvenilir olarak ölçülebiliyorsa karşılık ayrılmakta, güvenilir olarak ölçülemiyorsa ya da şartın gerçekleşme olasılığı yoksa veya az ise bu yükümlülük dipnotlarda açıklanmaktadır: 31 Aralık 2009 tarihi itibarıyla açıklanması gereken şarta bağlı yükümlülük yoktur (2008: Yoktur).

**4. Başkaları nam ve hesabına verilen hizmetlere ilişkin açıklamalar:**

Grup gerçek ve tüzel kişiler adına, menkul kıymet alım-satım ve saklama faaliyetlerinde bulunmaktadır. Emanete alınan menkul değerlerin detayı Konsolide Nazım Hesaplar tablosunda gösterilmiştir.

Emanete Alınan Menkul Kıymetler içinde yer alan emanete alınan yatırım fonu katılma belgeleri muhasebe kayıtlarında pay adedi ile izlenmekte olup bilanço tarihi itibarı ile toplam pay adedi 11,878,481 bin (2008 - 13,454,307 bin) ve toplam cari değeri 1,245,765 TL'dir (2008 - 1,013,676 TL).

**TÜRK EKONOMİ BANKASI ANONİM ŞİRKETİ**  
**31 ARALIK 2009 TARİHİ İTİBARIYLA KONSOLİDE**  
**FİNANSAL TABLOLARA İLİŞKİN AÇIKLAMA VE DİPNOTLAR**  
(Tutarlar aksi belirtilmedikçe Bin Türk Lirası (TL) olarak ifade edilmiştir.)

**III. Konsolide Nazım Hesaplara İlişkin Açıklama ve Dipnotlar (devamı)**

**5. Bankaların uluslararası derecelendirme kuruluşlarına yaptırmış oldukları derecelendirmeye ilişkin özet bilgiler (\*) :**

Ana Ortaklık Banka için uluslararası derecelendirme kuruluşlardan Moody's Investor Services ve Fitch Ratings tarafından yapılan çalışmalara ilişkin bilgiler aşağıda belirtilmektedir:

**Moody's Investor Services: Kasım 2009**

<b>Görünüm</b>	Durağan
<b>Finansal Güç Notu</b>	D+
<b>Yabancı Para Mevduat Notu</b>	B1/NP

**Fitch Ratings: Aralık 2009**

<b>Yabancı Para Taahhütler</b>	
Uzun Vadeli	BBB-
Kısa Vadeli	F3
Görünüm	Durağan
<b>Türk Parası Taahhütler</b>	
Uzun Vadeli	BBB
Kısa Vadeli	F3
Görünüm	Durağan
Ulusal	AAA (tur)
Görünüm	Durağan
<b>Bireysel Derecelendirme</b>	C/D
<b>Destek Notu</b>	2

(\*) Söz konusu derecelendirmeler Sermaye Piyasası Kurulu tarafından yayımlanan "Derecelendirme Kuruluşlarının Yetkilendirilmesine ve Faaliyetlerine İlişkin Esaslar Hakkında Yönetmelik" uyarınca yaptırılan derecelendirmeler kapsamında değildir.



**TÜRK EKONOMİ BANKASI ANONİM ŞİRKETİ**  
**31 ARALIK 2009 TARİHİ İTİBARIYLA KONSOLİDE**  
**FİNANSAL TABLOLARA İLİŞKİN AÇIKLAMA VE DİPNOTLAR**  
(Tutarlar aksi belirtilmedikçe Bin Türk Lirası (TL) olarak ifade edilmiştir.)

**BEŞİNCİ BÖLÜM**

**IV. Konsolide Gelir Tablosuna İlişkin Açıklama ve Dipnotlar**

**1. a) Kredilerden alınan faiz gelirlerine ilişkin bilgiler:**

Cari Dönem	Cari Dönem		Önceki Dönem	
	TP	YP	TP	YP
Kredilerden Alınan Faizler (*)				
Kısa Vadeli Kredilerden	759,821	140,645	978,821	138,961
Orta ve Uzun Vadeli Kredilerden	373,519	39,418	355,976	48,920
Takipteki Alacaklardan Alınan Faizler	6,719	-	5,348	-
Kaynak Kul. Destekleme Fonundan Alınan Primler	-	-	-	-
<b>Toplam</b>	<b>1,140,059</b>	<b>180,063</b>	<b>1,340,145</b>	<b>187,881</b>

(\*) Nakdi kredilere ilişkin ücret ve komisyon gelirlerini de içermektedir. Nakdi kredilere ilişkin ücret ve komisyon gelirleri 39,848 TL'dir (2008: 44,539 TL).

**b) Bankalardan alınan faiz gelirlerine ilişkin bilgiler:**

	Cari Dönem		Önceki Dönem	
	TP	YP	TP	YP
T.C. Merkez Bankasından	-	10	-	2,371
Yurtiçi Bankalardan	1,956	66	3,238	10,818
Yurtdışı Bankalardan	5,360	12,460	4,685	54,259
Yurtdışı Merkez ve Şubelerden	-	-	-	-
<b>Toplam</b>	<b>7,316</b>	<b>12,536</b>	<b>7,923</b>	<b>67,448</b>

**c) Menkul değerlerden alınan faizlere ilişkin bilgiler:**

	Cari Dönem		Önceki Dönem	
	TP	YP	TP	YP
Alım Satım Amaçlı Finansal Varlıklardan	12,219	647	27,020	1,512
Gerçeğe Uygun Değer Farkı Kâr veya Zarara Yansıtılan Finansal Varlıklardan	-	-	-	-
Satılmaya Hazır Finansal Varlıklardan	156,467	7,994	234,142	10,783
Vadeye Kadar Elde Tutulacak Yatırımlar	116,283	1,137	34,513	239
<b>Toplam</b>	<b>284,969</b>	<b>9,778</b>	<b>295,675</b>	<b>12,534</b>

**d) İştirak ve bağlı ortaklıklardan alınan faiz gelirlerine ilişkin bilgiler:**

Bu tutarlar konsolide finansal tablolarda elimine edilmiştir.

**2. a) Kullanılan kredilere verilen faizlere ilişkin bilgiler (\*):**

	Cari Dönem		Önceki Dönem	
	TP	YP	TP	YP
Bankalara				
T.C. Merkez Bankasına	-	-	-	-
Yurtiçi Bankalara	20,093	6,364	29,561	11,722
Yurtdışı Bankalara	123,679	43,048	176,987	70,456
Yurtdışı Merkez ve Şubelere	-	-	-	-
Diğer Kuruluşlara	-	34,299	-	33,713
<b>Toplam</b>	<b>143,772</b>	<b>83,711</b>	<b>206,548</b>	<b>115,891</b>

(\*) Nakdi kredilere ilişkin ücret ve komisyon giderlerini de içermektedir. Nakdi kredilere ilişkin ücret ve komisyon giderleri 3,821 TL (2008: 1,882 TL).

**TÜRK EKONOMİ BANKASI ANONİM ŞİRKETİ**  
**31 ARALIK 2009 TARİHİ İTİBARIYLA KONSOLİDE**  
**FİNANSAL TABLOLARA İLİŞKİN AÇIKLAMA VE DİPNOTLAR**  
(Tutarlar aksi belirtilmedikçe Bin Türk Lirası (TL) olarak ifade edilmiştir.)

**IV. Konsolide Gelir Tablosuna İlişkin Açıklama ve Dipnotlar (devamı)**

**b) İştirakler ve bağlı ortaklıklara verilen faiz giderlerine ilişkin bilgiler:**

Bu tutarlar konsolide finansal tablolarda elimine edilmiştir.

**c) İhraç edilen menkul kıymetlere verilen faizlere ilişkin bilgiler: Yoktur (2008– Yoktur).**

**d) Mevduata ödenen faizin vade yapısına göre gösterimi :**

Hesap Adı	Vadeli Mevduat							Toplam
	Vadesiz Mevduat	1 Aya Kadar	3 Aya Kadar	6 Aya Kadar	1 Yıla Kadar	1 Yılda Uzun	Birikimli Mevduat	
<b>Türk Parası</b>								
Bankalar Mevduat	-	4,597	469	-	40	286	-	5,392
Tasarruf Mevduatı	6	86,415	259,286	8,283	11,361	71	754	366,176
Resmi Mevduat	-	445	340	49	2	-	-	836
Ticari Mevduat	1,824	56,731	47,113	2,914	11,301	28	-	119,911
Diğer Mevduat	-	2,493	14,585	1,106	1,508	38	-	19,730
7 Gün İhbarlı Mevduat	-	-	-	-	-	-	-	-
<b>Toplam</b>	<b>1,830</b>	<b>150,681</b>	<b>321,793</b>	<b>12,352</b>	<b>24,212</b>	<b>423</b>	<b>754</b>	<b>512,045</b>
<b>Yabancı Para</b>								
Döviz Tevdiat Hesabı	9,281	33,298	40,753	3,945	3,566	5,317	31	96,191
Bankalar Mevduat	8	1,612	3,701	2,649	30	2,193	-	10,193
7 Gün İhbarlı Mevduat	-	-	-	-	-	-	-	-
Kıymetli Maden	2	42	114	7	12	-	-	177
<b>Toplam</b>	<b>9,291</b>	<b>34,952</b>	<b>44,568</b>	<b>6,601</b>	<b>3,608</b>	<b>7,510</b>	<b>31</b>	<b>106,561</b>
<b>Genel Toplam</b>	<b>11,121</b>	<b>185,633</b>	<b>366,361</b>	<b>18,953</b>	<b>27,820</b>	<b>7,933</b>	<b>785</b>	<b>618,606</b>

**3. Temettü gelirlerine ilişkin açıklamalar:**

	Cari Dönem	Önceki Dönem
Alım Satım Amaçlı Finansal Varlıklardan	-	-
Gerçeğe Uygun Değer Farkı Kâr veya Zarara Yansıtılan FV	-	-
Satılmaya Hazır Finansal Varlıklardan	13	481
Diğer	-	-
<b>Toplam</b>	<b>13</b>	<b>481</b>

**4. Ticari kar zarara ilişkin açıklamalar:**

	Cari Dönem	Önceki Dönem
<b>Kar</b>	<b>2,483,826</b>	<b>3,941,735</b>
Sermaye Piyasası İşlemleri Karı	76,133	25,203
Türev Finansal İşlemlerden (**)	483,776	788,555
Kambiyo İşlemlerinden Kar (*)	1,923,917	3,127,977
<b>Zarar (-)</b>	<b>2,438,594</b>	<b>3,995,664</b>
Sermaye Piyasası İşlemleri Zararı	13,481	52,823
Türev Finansal İşlemlerden Zarar (**)	689,158	803,856
Kambiyo İşlemlerinden Zarar (*)	1,735,955	3,138,985

(\*) 31 Aralık 2009 itibarıyla dövize endeksli krediler kur farkı karı 34,659 TL (2008 – 282,351 TL), dövize endeksli krediler kur farkı zararı ise 31,248 TL'dir (2008 – 11,897 TL).

(\*\*) Riskten korunma amaçlı işlemlerden karlar 15,556 TL (2008 : 101,324 TL), zararlar ise 103,640 TL'dir (2008: 88,026 TL).

**TÜRK EKONOMİ BANKASI ANONİM ŞİRKETİ**  
**31 ARALIK 2009 TARİHİ İTİBARIYLA KONSOLİDE**  
**FİNANSAL TABLOLARA İLİŞKİN AÇIKLAMA VE DİPNOTLAR**  
(Tutarlar aksi belirtilmedikçe Bin Türk Lirası (TL) olarak ifade edilmiştir.)

**IV. Konsolide Gelir Tablosuna İlişkin Açıklama ve Dipnotlar (devamı)**

**5. Diğer faaliyet gelirlerine ilişkin açıklamalar:**

Yeni gelişmeleri içeren ve bankanın gelirlerini önemli ölçüde etkileyen faktörlerle ilgili bilgiler, gelirlerin etkilenme boyutunu da açıklayan bilgi:

Karşılaştırma amacıyla sunulan önceki dönem konsolide gelir tablosunda; Ana Ortaklık Banka 1 Kasım 2005 tarihinde yürürlükten kalkan 4389 sayılı Bankalar Kanunu'na 4743 sayılı Kanun ile eklenen Geçici 4'üncü madde uyarınca 31 Aralık 2001 tarihli finansal tablolarında "Kanuni ve ihtiyari yedek akçeler ile sermayenin azaltılmasına konu edilen zararların mülga 5422 sayılı Kurumlar Vergisi Kanunu'nun 14'üncü maddesinin 7'nci fıkrasında belirlenen esaslar çerçevesinde bankaların kazancının tespitinde gider olarak matrahtan indirileceği" hükmüne istinaden, T.C. Maliye Bakanlığı ("Bakanlık") aleyhine açtığı dava neticesinde, 27 Şubat 2008 tarih ve 26800 sayılı Resmi Gazetede yayımlanan 5736 sayılı "Bazı Kamu Alacaklarının Uzlaşma Usulu ile Tahsili Hakkında Kanun"un 3. maddesine istinaden uzlaşmaya gitmiş olup 2001 yılı enflasyon muhasebesi düzeltmesinden kaynaklanan zararların %65'inin dikkate alınması suretiyle 41,207 TL tutarındaki alacağı çeşitli vergi borçlarından mahsup edilerek karşılanabileceğine dair kararın Bakanlık tarafından Ana Ortaklık Banka'ya tebliği ile "tahsil edilebilir" hale gelmiş olduğundan, söz konusu tutarı 31 Aralık 2008 tarihli konsolide gelir tablosuna yansıtılmıştır.

**6. Bankaların kredi ve diğer alacaklarına ilişkin değer düşüş karşılıkları :**

	Cari Dönem	Önceki Dönem
Kredi ve Diğer Alacaklara İlişkin Özel Karşılıklar	174,541	104,477
III. Grup Kredi ve Alacaklar	4,955	3,678
IV. Grup Kredi ve Alacaklar	30,676	12,467
V. Grup Kredi ve Alacaklar	138,910	88,332
Genel Karşılık Giderleri	3,912	18,214
Muhtemel Riskler İçin Ayrılan Serbest Karşılık Giderleri	-	-
Menkul Değerler Değer Düşme Giderleri	2,947	13,418
Gerçeğe Uygun Değer Farkı Kâr veya Zarara Yansıtılan FV	143	39
Satılmaya Hazır Finansal Varlıklar	2,804	13,379
İştirakler, Bağlı Ortaklıklar ve VKET Men. Değ. Değer Düşüş Giderleri	3,117	-
İştirakler	-	-
Bağlı Ortaklıklar	-	-
Birlikte Kontrol Edilen Ortaklıklar (İş Ortaklıkları)	-	-
Vadeye Kadar Elde Tutulacak Menkul Değerler	3,117	-
Diğer	15,751	7,911
<b>Toplam</b>	<b>200,268</b>	<b>144,020</b>

**TÜRK EKONOMİ BANKASI ANONİM ŞİRKETİ**  
**31 ARALIK 2009 TARİHİ İTİBARIYLA KONSOLİDE**  
**FİNANSAL TABLOLARA İLİŞKİN AÇIKLAMA VE DİPNOTLAR**  
(Tutarlar aksi belirtilmedikçe Bin Türk Lirası (TL) olarak ifade edilmiştir.)

**IV. Konsolide Gelir Tablosuna İlişkin Açıklama ve Dipnotlar (devamı)**

**7. Diğer faaliyet giderlerine ilişkin bilgiler :**

	Cari Dönem	Önceki Dönem
Personel Giderleri	376,850	392,985
Kıdem Tazminatı Karşılığı	8,150	3,760
Banka Sosyal Yardım Sandığı Varlık Açıkları Karşılığı	-	-
Maddi Duran Varlık Değer Düşüş Giderleri	-	-
Maddi Duran Varlık Amortisman Giderleri	47,269	40,476
Maddi Olmayan Duran Varlık Değer Düşüş Giderleri	-	-
Şerefiye Değer Düşüş Gideri	-	-
Maddi Olmayan Duran Varlık Amortisman Giderleri	6,574	5,388
Özkaynak Yöntemi Uygulanan Ortaklık Payları Değer Düşüş Gideri	-	-
Elden Çıkarılacak Kıymetler Değer Düşüş Giderleri	2,106	1,544
Elden Çıkarılacak Kıymetler Amortisman Giderleri	-	-
Satış Amaçlı Elde Tutulan ve Durdurulan Faaliyetlere İlişkin Duran Varlıklar Değer Düşüş Giderleri	-	-
Diğer İşletme Giderleri	261,398	237,158
Faaliyet Kiralama Giderleri	76,346	67,093
Bakım ve Onarım Giderleri	6,306	6,484
Reklam ve İlan Giderleri	23,617	24,725
Diğer Giderler	155,129	138,856
Aktiflerin Satışından Doğan Zararlar	983	1,293
Diğer(*)	56,252	82,635
<b>Toplam</b>	<b>759,582</b>	<b>765,239</b>

(\*) Diğer faaliyet giderleri içerisinde 9,927 TL (2008 – 8,909 TL) tutarında Tasarruf Mevduatı Sigorta Fonu'na ödenen primler yer almaktadır.

**8. Sürdürülen faaliyetler ile durdurulan faaliyetler vergi öncesi kar/zararına ilişkin açıklama:**

Grup 31 Aralık 2009 tarihi itibarıyla vergi öncesi karını bir önceki dönem karına göre %29 artırmıştır. Bir önceki döneme göre Grup'un net faiz geliri %2, net ücret ve komisyon gelirleri %24 oranında artarken, karşılıklar ve faaliyet giderleri %6 oranında artmıştır.

**9. Sürdürülen faaliyetler ile durdurulan faaliyetler vergi karşılığına ilişkin açıklama :**

- 31 Aralık 2009 itibarıyla hesaplanan cari vergi gideri 57,476 TL (2008 – 11,688 TL vergi gideri) ve ertelenmiş vergi geliri 34,912 TL'dir (2008 – 26,932 TL ertelenmiş vergi gideri).
- Geçici farkların oluşmasından veya kapanmasından kaynaklanan ertelenmiş vergi geliri 34,912 TL'dir (2008 – 26,932 TL ertelenmiş vergi gideri).

**TÜRK EKONOMİ BANKASI ANONİM ŞİRKETİ**  
**31 ARALIK 2009 TARİHİ İTİBARIYLA KONSOLİDE**  
**FİNANSAL TABLOLARA İLİŞKİN AÇIKLAMA VE DİPNOTLAR**  
(Tutarlar aksi belirtilmedikçe Bin Türk Lirası (TL) olarak ifade edilmiştir.)

**IV. Konsolide Gelir Tablosuna İlişkin Açıklama ve Dipnotlar (devamı)**

**9. Sürdürülen faaliyetler ile durdurulan faaliyetler vergi karşılığına ilişkin açıklama : (devamı)**

c) Vergi karşılığının mutabakatı

	Cari Dönem	Önceki Dönem
<b>Vergi öncesi kar</b>	<b>290,468</b>	<b>225,618</b>
<b>İlaveler</b>	<b>93,444</b>	<b>46,349</b>
Kanunen kabul edilmeyen giderler	17,180	4,468
Genel kredi karşılığı provizyonları	3,916	21,494
Vergi riskleri karşılığı	735	14,711
Farklı vergi oranının etkisi	63,364	5,015
Diğer	8,249	661
<b>İndirimler</b>	<b>(271,092)</b>	<b>(78,866)</b>
Genel kredi karşılığı provizyonları	(280)	-
Vergi riskleri karşılığı	(14,711)	-
Enflasyon muhasebesi nedeniyle geri alınan önceki yıl vergileri	-	(41,207)
Geçmiş yıl zararları	-	(22,657)
Yurtdışı şube karları	(11,993)	(10,776)
Yatırım İndirimi	(239,181)	-
Diğer	(4,927)	(4,226)
<b>Mali Kar/ (Zarar)</b>	<b>112,820</b>	<b>193,101</b>
Kurumlar vergisi oranı	%20	%20
<b>Hesaplanan Vergi</b>	<b>22,564</b>	<b>38,620</b>

31 Aralık 2009 tarihi itibarıyla Grup'un cari vergi gideri 57,476 TL (2008 – 11,688 TL vergi gideri), geçici farklar üzerinden hesaplanan ertelenmiş vergi geliri ise 34,912 TL (2008 – 26,932 TL ertelenmiş vergi gideri) olup mali tablolara yansıtılan net vergi gideri 22,564 TL'dir (2008 - 38,620 TL vergi gideri).

**10. Sürdürülen faaliyetler ile durdurulan faaliyetler dönem net kar/zararına ilişkin açıklama :**

Grup 31 Aralık 2009 tarihi itibarıyla net karını bir önceki yıl karına göre %43 artırmıştır.

**TÜRK EKONOMİ BANKASI ANONİM ŞİRKETİ**  
**31 ARALIK 2009 TARİHİ İTİBARIYLA KONSOLİDE**  
**FİNANSAL TABLOLARA İLİŞKİN AÇIKLAMA VE DİPNOTLAR**  
(Tutarlar aksi belirtilmedikçe Bin Türk Lirası (TL) olarak ifade edilmiştir.)

**IV. Konsolide Gelir Tablosuna İlişkin Açıklama ve Dipnotlar (devamı)**

**11. Net dönem kâr ve zararına ilişkin açıklamalar :**

- a) Olağan bankacılık işlemlerinden kaynaklanan gelir ve gider kalemlerinin niteliği, boyutu ve tekrarlanma oranının açıklanması bankanın dönem içindeki performansının anlaşılması için gerekli ise, bu kalemlerin niteliği ve tutarı : Yoktur (2008 – Yoktur).
- b) Finansal tablo kalemlerine ilişkin olarak yapılan bir tahmindeki değişikliğin kâr/zarara etkisi, daha sonraki dönemleri de etkilemesi olasılığı varsa, o dönemleri de kapsayacak şekilde etkisi : Yoktur (2008 – Yoktur).
- c) Azınlık paylarına ait kâr/zarar : Yoktur (2008 – Yoktur).

**12. Gelir tablosunda yer alan diğer kalemlerin, gelir tablosu toplamının %10'unu aşması halinde bu kalemlerin en az %20'sini oluşturan alt hesaplar:**

	Cari Dönem	Önceki Dönem
<u>Diğer faiz gelirleri</u>		
Factoring işlemlerinden alınan faizler	45,692	70,356
Riskten korunma konusu kalemlerin gerçeğe uygun değer farkı	8,724	35,927
Diğer	3,778	20,227
<b>Toplam</b>	<b>58,194</b>	<b>126,510</b>

	Cari Dönem	Önceki Dönem
<u>Diğer alınan ücret ve komisyonlar</u>		
Aracılık komisyonlarından alınan	22,032	21,511
Kredi kartı ücret ve komisyonları	177,022	134,100
Fon yönetim komisyonları	43,066	34,070
İthalat akreditif komisyonları	4,011	4,275
İstihbarat ücret ve komisyonları	17,920	17,435
Takas masraf karş., eft, swift, acenta komisyonları	9,915	10,973
Sigorta komisyonları	11,232	10,695
Havale komisyonları	7,506	5,322
Muhabirlerden alınan ücret ve komisyonlar	6,389	5,695
Danışmanlık komisyonları	1,149	1,255
Diğer	59,267	52,813
<b>Toplam</b>	<b>359,509</b>	<b>298,144</b>

<u>Diğer verilen ücret ve komisyonlar</u>		
Kredi kartı nedeniyle ödenen ücret ve komisyonlar	97,548	93,647
Muhabirlere verilen ücret ve komisyonlar	8,306	6,842
Takas masraf karş., eft, swift, acenta komisyonları	3,873	3,386
Diğer	12,516	8,294
<b>Toplam</b>	<b>122,243</b>	<b>112,169</b>

**TÜRK EKONOMİ BANKASI ANONİM ŞİRKETİ**  
**31 ARALIK 2009 TARİHİ İTİBARIYLA KONSOLİDE**  
**FİNANSAL TABLOLARA İLİŞKİN AÇIKLAMA VE DİPNOTLAR**  
(Tutarlar aksi belirtilmedikçe Bin Türk Lirası (TL) olarak ifade edilmiştir.)

**BEŞİNCİ BÖLÜM**

**V. Konsolide Özkaynak Değişim Tablosuna İlişkin Açıklama ve Dipnotlar**

- a) Satılmaya hazır yatırımların yeniden değerlendirilmesinden sonra meydana gelen artış 16,605 TL (2008 – 2,819 TL artış)'dir.

Riskten korunma ile ilgili varlıklar dışında kalan satılmaya hazır yatırımların rayiç değerle yeniden ölçülmesinden kaynaklanan kazanç ya da kayıp özkaynağa kaydedilmişse cari dönemde kaydedilen tutar: Yukarıda belirtilmiştir.

Satılmaya hazır yatırımların (riskten korunma ile ilgili varlıklar dışında kalanlar) rayiç değerinde yeniden ölçülmesinden kaynaklanan kazanç ya da kayıp özkaynağa kaydedilmişse özkaynaktan alınarak net kâr/zarar hesabına kaydedilen tutar : 55,251 TL kar (2008 – 7,225 TL zarar).

- b) Nakit akış riskinden korunma kalemlerinde meydana gelen artışlara ilişkin bilgiler: Yoktur.
- b.1) Dönem başı ve dönem sonu: Yoktur.
- b.2) Nakit akış riskinden korunmalarda, riskten korunma aracı olarak belirlenmiş bir türev ve türev olmayan finansal varlık ve yükümlülüğe ait kazanç ya da kayıp, özkaynağa kaydedilmişse cari dönemde kaydedilen tutar: Yoktur.
- c) Kur farklarının dönem başı ve dönem sonundaki tutarlarına ilişkin mutabakat: Yoktur.
- d) Bilanço tarihinden sonra ancak finansal tabloların ilanından önce bildirim yapılmış kâr payları tutarı: Yoktur.
- e) Bilanço tarihi sonrasında ortaklara dağıtılmak üzere önerilen hisse başına dönem net kâr payları: Kar payı dağıtımına Genel Kurul toplantısında karar verilecek olup, Genel Kurul, ekli finansal tabloların kesinleştiği tarih itibarıyla henüz yapılmamıştır.
- f) Kâr payının ödenme zamanları hakkında genel kurula yapılacak öneriler ile kâr dağıtımını yapılmayacaksa nedenleri: Finansal tabloların kesinleştiği tarih itibarıyla Yönetim Kurulu kar dağıtımını ile ilgili bir karar almamıştır.
- g) Yasal yedek akçeler hesabına aktarılan tutarlar: 2009 yılı içerisinde 10,826 TL (2008 – 10,270 TL) yasal yedek akçelere aktarılmıştır.
- h) Hisse senedi ihracına ilişkin bilgiler:

Ana Ortaklık Banka'nın 2008 yılında yapmış olduğu sermaye artırımına konu olan ve rüçhan hakkını kullanmayan ortakların paylarına tekabül eden 1,619 TL nominal hisse senetlerinin İMKB'de satışı sonucu tahsil edilen tutar 2,041 TL olarak gerçekleşmiş olup Ana Ortaklık Banka 422 TL'lik farkı hisse senedi ihraç primleri hesabında kaydetmiştir.

**TÜRK EKONOMİ BANKASI ANONİM ŞİRKETİ**  
**31 ARALIK 2009 TARİHİ İTİBARIYLA KONSOLİDE**  
**FİNANSAL TABLOLARA İLİŞKİN AÇIKLAMA VE DİPNOTLAR**  
(Tutarlar aksi belirtilmedikçe Bin Türk Lirası (TL) olarak ifade edilmiştir.)

**VI. Konsolide Nakit Akış Tablosuna İlişkin Açıklama ve Dipnotlar**

**1. Nakit Akım Tablosunda yer alan diğer kalemlerin ve döviz kurundaki değişimin nakit ve nakde eşdeğer varlıklar üzerindeki etkisi:**

“Bankacılık faaliyet konusu aktif ve pasiflerde değişim öncesi faaliyet karı” içinde yer alan 737,829 TL (2008 – 934,637 TL) tutarındaki “Diğer” kalemi, personel giderleri, finansal kiralama giderleri, kıdem tazminatı karşılığı, amortisman giderleri ve ödenen vergiler hariç diğer faaliyet giderleri ile verilen ücret ve komisyonlar tutarından oluşmaktadır.

“Bankacılık faaliyetleri konusu aktif ve pasiflerdeki değişim” içinde yer alan 31,378 TL (2008 – 52,779 TL) tutarındaki “Diğer borçlardaki net artış/azalış” kalemi muhtelif borçlar, diğer yabancı kaynaklar, para piyasalarındaki değişimlerden oluşmaktadır. 110,362 TL (2008 – 207,534 TL) tutarındaki “Diğer aktiflerdeki net artış/azalış” kalemi ise muhtelif alacaklar ve diğer aktifler kalemlerindeki değişimden oluşmaktadır.

**2. Dönem başındaki ve sonundaki nakit ve nakde eşdeğer varlıklar:**

Nakit ve nakde eşdeğer varlıkları oluşturan unsurlar, bu unsurların belirlenmesinde kullanılan muhasebe politikası, cari dönemde muhasebe politikasında yapılan herhangi bir değişikliğin etkisi ile nakit ve nakde eşdeğer varlıkları oluşturan unsurların bilançoda kayıtlı tutarları ile nakit akım tablosunda kayıtlı tutarları arasındaki mutabakatı:

Dönem Başı	Cari Dönem	Önceki Dönem
<b>Nakit</b>	<b>1,796,800</b>	<b>1,592,944</b>
Kasa ve Efektif Deposu	251,828	191,089
T.C. Merkez Bankası Serbest Tutar	1,527,735	1,399,404
Diğer	17,237	2,451
<b>Nakde Eşdeğer Varlıklar</b>	<b>1,921,143</b>	<b>1,002,123</b>
Bankalar	1,164,620	802,621
Para Piyasasından Alacaklar	756,523	199,502
<b>Toplam Nakit ve Nakde Eşdeğer Varlıklar</b>	<b>3,717,943</b>	<b>2,595,067</b>

Dönem Sonu	Cari Dönem	Önceki Dönem
<b>Nakit</b>	<b>1,250,073</b>	<b>1,796,800</b>
Kasa ve Efektif Deposu	309,354	251,828
T.C. Merkez Bankası Serbest Tutar	922,102	1,527,735
Diğer	18,617	17,237
<b>Nakde Eşdeğer Varlıklar</b>	<b>1,416,140</b>	<b>1,921,143</b>
Bankalar	711,676	1,164,620
Para Piyasasından Alacaklar	704,464	756,523
<b>Toplam Nakit ve Nakde Eşdeğer Varlıklar</b>	<b>2,666,213</b>	<b>3,717,943</b>



**TÜRK EKONOMİ BANKASI ANONİM ŞİRKETİ**  
**31 ARALIK 2009 TARİHİ İTİBARIYLA KONSOLİDE**  
**FİNANSAL TABLOLARA İLİŞKİN AÇIKLAMA VE DİPNOTLAR**  
(Tutarlar aksi belirtilmedikçe Bin Türk Lirası (TL) olarak ifade edilmiştir.)

**VII. Ana Ortaklık Bankanın Dahil Olduğu Risk Grubuna İlişkin Açıklamalar**

**1. Ana Ortaklık Bankanın dahil olduğu risk grubuna ilişkin işlemlerin hacmi, dönem sonunda sonuçlanmamış kredi ve mevduat işlemleri ile döneme ilişkin gelir ve giderler :**

a) Cari Dönem :

Ana Ortaklık Bankanın Dahil Olduğu Risk Grubu	İştirak, Bağlı Ortaklıklar ve Birlikte Kontrol Edilen Ortaklıklar (İş Ortaklıkları)		Ana Ortaklık Bankanın Doğrudan ve Dolaylı Ortakları		Risk Grubuna Dahil Olan Diğer Gerçek ve Tüzel Kişiler	
	Nakdi	G.Nakdi	Nakdi	G.Nakdi	Nakdi	G.Nakdi
Krediler ve Diğer Alacaklar						
Dönem Başı Bakiyesi	-	-	82,234	14,059	121,993	7,573
Dönem Sonu Bakiyesi	-	-	15,688	46,004	60,793	88,948
Alınan Faiz ve Komisyon Gelirleri	-	-	6,561	2	5,108	234

Yukarıda belirtilen tutarlar içinde Grup'un doğrudan ve dolaylı ortaklıklarında 14,085 TL ve risk grubuna dahil olan diğer gerçek ve tüzel kişilerde de 8,854 TL tutarında "Yurtdışı Bankalar" bakiyesi bulunmaktadır.

b) Önceki Dönem :

Ana Ortaklık Bankanın Dahil Olduğu Risk Grubu	İştirak, Bağlı Ortaklıklar ve Birlikte Kontrol Edilen Ortaklıklar (İş Ortaklıkları)		Ana Ortaklık Bankanın Doğrudan ve Dolaylı Ortakları		Risk Grubuna Dahil Olan Diğer Gerçek ve Tüzel Kişiler	
	Nakdi	G.Nakdi	Nakdi	G.Nakdi	Nakdi	G.Nakdi
Krediler ve Diğer Alacaklar						
Dönem Başı Bakiyesi	-	-	26,294	25,144	7,060	7,074
Dönem Sonu Bakiyesi	-	-	82,234	14,059	121,993	7,573
Alınan Faiz ve Komisyon Gelirleri	-	-	10,452	2	8,792	2,888

Yukarıda belirtilen tutarlar içinde Grup'un doğrudan ve dolaylı ortaklıklarında 81,281 TL ve risk grubuna dahil olan diğer gerçek ve tüzel kişilerde de 111,248 TL tutarında "Yurtdışı Bankalar" bakiyesi bulunmaktadır.

c.1) Ana Ortaklık Bankanın dahil olduğu risk grubuna ait mevduata ilişkin bilgiler :

Ana Ortaklık Bankanın Dahil Olduğu Risk Grubu	İştirak, Bağlı Ortaklıklar ve Birlikte Kontrol Edilen Ortaklıklar (İş Ortaklıkları)		Ana Ortaklık Bankanın Doğrudan ve Dolaylı Ortakları		Risk Grubuna Dahil Olan Diğer Gerçek ve Tüzel Kişiler	
	Cari Dönem	Önceki Dönem	Cari Dönem	Önceki Dönem	Cari Dönem	Önceki Dönem
Mevduat						
Dönem Başı	-	-	189,247	587,446	836,370	684,332
Dönem Sonu	-	-	282,015	189,247	175,059	836,370
Mevduat Faiz Gideri	-	-	48,906	43,905	6,466	29,451

**TÜRK EKONOMİ BANKASI ANONİM ŞİRKETİ**  
**31 ARALIK 2009 TARİHİ İTİBARIYLA KONSOLİDE**  
**FİNANSAL TABLOLARA İLİŞKİN AÇIKLAMA VE DİPNOTLAR**  
(Tutarlar aksi belirtilmedikçe Bin Türk Lirası (TL) olarak ifade edilmiştir.)

**VII. Ana Ortaklık Bankanın Dahil Olduğu Risk Grubuna İlişkin Açıklamalar (devamı)**

**1. Ana Ortaklık Bankanın dahil olduğu risk grubuna ilişkin işlemlerin hacmi, dönem sonunda sonuçlanmamış kredi ve mevduat işlemleri ile döneme ilişkin gelir ve giderler : (devamı)**

c.2) Ana Ortaklık Bankanın, dahil olduğu risk grubu ile yaptığı vadeli işlemler ile opsiyon sözleşmeleri ile benzeri diğer sözleşmelere ilişkin bilgiler:

Ana Ortaklık Bankanın Dahil Olduğu Risk Grubu	İştirak, Bağlı Ortaklıklar ve Birlikte Kontrol Edilen Ortaklıklar (İş Ortaklıkları)		Ana Ortaklık Bankanın Doğrudan ve Dolaylı Ortakları		Risk Grubuna Dahil Olan Diğer Gerçek ve Tüzel Kişiler	
	Cari Dönem	Önceki Dönem	Cari Dönem	Önceki Dönem	Cari Dönem	Önceki Dönem
Gerçeğe Uygun Değer Farkı Kâr veya Zarara Yansıtılan İşlemler						
Dönem Başı	-	-	2,401,449	1,363,285	419,698	75,136
Dönem Sonu	-	-	1,649,880	2,401,449	746,942	419,698
Toplam Kâr / Zarar	-	-	(43,062)	5,316	(41,922)	37,913
Risikten Korunma Amaçlı İşlemler						
Dönem Başı	-	-	322,681	-	-	-
Dönem Sonu	-	-	306,331	322,681	-	-
Toplam Kâr / Zarar	-	-	(14,510)	(1,165)	-	-

d) 31 Aralık 2009 tarihi itibarıyla Grup'un üst düzey yöneticilerine sağlanan ücret ve menfaatlerin toplam tutarı 25,024 TL'dir (2008 – 24,634 TL).

**2. Ana Ortaklık Bankanın dahil olduğu risk grubuyla ilgili olarak:**

a) Taraflar arasında bir işlem olup olmadığına bakılmaksızın bankanın dahil olduğu risk grubunda yer alan ve bankanın kontrolündeki kuruluşlarla ilişkileri :

Ana Ortaklık Banka, grup şirketleriyle çeşitli bankacılık işlemleri yapmaktadır. Bu işlemler ticari amaçlı olup, piyasa fiyatlarıyla gerçekleştirilmektedir.

b) İlişkinin yapısının yanında, yapılan işlemin türü, tutarı ve toplam işlem hacmine olan oranı, başlıca kalemlerin tutarı ve tüm kalemlere olan oranı, fiyatlandırma politikası ve diğer unsurlar:

	Finansal tablolarda Yer Alan	
	Bakiye	Büyükliklere Göre %
Nakdi kredi	53,542	0.54
Gayrinakdi kredi	134,952	3.59
Mevduat	457,074	4.41
Vadeli işlem ve opsiyon sözleşmeleri	2,396,822	33.09
Risikten korunma amaçlı türev finansal işlemler	306,331	40.23

Söz konusu işlemler Ana Ortaklık Banka'nın genel fiyatlandırma politikası doğrultusunda fiyatlandırılmakta olup, piyasa fiyatlarıyla paraleldir.

c) Yapılan işlemlerin finansal tablolara etkisini görebilmek için ayrı açıklama yapılmasının zorunlu olduğu durumlar dışında, benzer yapıdaki kalemlerin toplamı : (b) maddesinde açıklanmıştır.

d) Özsermaye yöntemine göre muhasebeleştirilen işlemler : Yoktur.

**TÜRK EKONOMİ BANKASI ANONİM ŞİRKETİ**  
**31 ARALIK 2009 TARİHİ İTİBARIYLA KONSOLİDE**  
**FİNANSAL TABLOLARA İLİŞKİN AÇIKLAMA VE DİPNOTLAR**  
(Tutarlar aksi belirtilmedikçe Bin Türk Lirası (TL) olarak ifade edilmiştir.)

**VII. Ana Ortaklık Bankanın Dahil Olduğu Risk Grubuna İlişkin Açıklamalar (devamı)**

**2. Ana Ortaklık Bankanın dahil olduğu risk grubuyla ilgili olarak (devamı):**

- e) Gayrimenkul ve diğer varlıkların alım-satımı, hizmet alımı-satımı, acenta sözleşmeleri, finansal kiralama sözleşmeleri, araştırma ve geliştirme sonucu elde edilen bilgilerin aktarımı, lisans anlaşmaları, finansman (krediler ve nakit veya aynı sermaye destekleri dahil), garantiler ve teminatlar ile yönetim sözleşmeleri gibi durumlarda işlemlere ilişkin açıklamalar:

Grup, TEB Finansal Kiralama A.Ş. ile finansal kiralama sözleşmelerine girmekte olup bu sözleşmelerden doğan net finansal kiralama borçları 31 Aralık 2009 tarihi itibarıyla 72 TL'dir. Bu tutar konsolidasyon eliminasyonlarıyla ekli finansal tablolardan çıkarılmıştır. Ayrıca Ana Ortaklık Banka, şubeleri aracılığıyla TEB Yatırım Menkul Değerler A.Ş. için acentalık hizmeti vermektedir.

Bankalar Kanunu limitleri dahilinde Grup, Ana Ortaklık Banka'nın dahil olduğu risk grubuna nakdi ve gayrinakdi kredi tahsis etmekte olup bu tutar Grup'un toplam nakdi ve gayri nakdi tutarının %1.38'ini oluşturmaktadır. Söz konusu kredi miktarları Beşinci Bölüm VII. Kısım 1a no'lu dipnotta açıklanmıştır.

31 Aralık 2009 tarihi itibarıyla Ana Ortaklık Banka'nın dahil olduğu risk grubuyla gayrimenkul ve diğer varlıkların alım-satımı işlemleri, araştırma ve geliştirme sonucu elde edilen bilgilerin aktarımı ve yönetim sözleşmeleri yoktur.

**VIII. Ana Ortaklık Bankanın Yurt İçi, Yurtdışı, Kıyı Bankacılığı Bölgelerindeki Şube ve İştirakler İle Yurtdışı Temsilciliklerine İlişkin Açıklamalar**

**1. Ana Ortaklık Bankanın yurtiçi, yurtdışı, kıyı bankacılığı bölgelerindeki şube veya iştirakler ile yurtdışı temsilciliklerine ilişkin olarak açıklanması gereken hususlar:**

	Sayı	Çalışan Sayısı			
Yurtiçi şube	330	5,832			
				<u>Bulunduğu Ülke</u>	
Yurtdışı temsilcilikler	-	-		-	
Yurtdışı şube	3	37	Kıbrıs	<u>Aktif Toplamı</u>	<u>Yasal Sermaye</u>
				129,776	10,000
Kıyı Bnk. Blg. Şubeler	1	2	Bahreyn	1,079,728	-

**2. Ana Ortaklık Bankanın Yurtiçinde Ve Yurtdışında Şube Veya Temsilcilik Açması, Kapatması, Organizasyonunu Önemli Ölçüde Değiştirmesi Durumunda Konuya İlişkin Açıklama:**

Ana Ortaklık Banka 2009 yılı içerisinde 4 adet şube açmış, 6 adet şubesini ise kapatmıştır.

**TÜRK EKONOMİ BANKASI ANONİM ŞİRKETİ**  
**31 ARALIK 2009 TARİHİ İTİBARIYLA KONSOLİDE**  
**FİNANSAL TABLOLARA İLİŞKİN AÇIKLAMA VE DİPNOTLAR**  
(Tutarlar aksi belirtilmedikçe Bin Türk Lirası (TL) olarak ifade edilmiştir.)

**ALTINCI BÖLÜM**

**DiĞER AÇIKLAMALAR**

**I. Ana Ortaklık Bankanın Faaliyetine İlişkin Diğ er Açıklamalar**

Yoktur.

**YEDİNCİ BÖLÜM**

**BAĞIMSIZ DENETİM RAPORU**

**I. Bağımsız Denetim Raporuna İlişkin Olarak Açıklanması Gereken Hususlar**

Banka'nın kamuya açıklanan konsolide finansal tablo ve dipnotları DRT Bağımsız Denetim ve Serbest Muhasebeci Mali Müşavirlik A.Ş. (Member of Deloitte Touche Tohmatsu) tarafından bağımsız denetime tabi tutulmuş olup, 8 Şubat 2010 tarihli bağımsız denetim raporu finansal tabloların önünde sunulmuştur.

**II. Bağımsız Denetçi Tarafından Hazırlanan Açıklama ve Dipnotlar**

Yoktur.



## İştiraklerimizde 2009 yılı

### TEB Faktoring

**1997 yılında kurulan TEB Faktoring ülkemizin lider faktoring hizmet sağlayıcılarından biridir.**

TEB Faktoring, müşterilerinin ihtiyaçlarını, hızlı çözümler sunarak karşılamayı hedeflemektedir. Kurumsal yönetim ilkelerinin sıkı bir takipçisi ve uygulayıcısı olan TEB Faktoring aynı zamanda teknik altyapısı, insan kaynağı ve sektöründekiengin bilgi birikimi ve deneyimi ile de seçkinleşen bir hizmet sağlayıcıdır.

Yenilikçi ürün ve hizmetler geliştirerek sektörde öncü bir rol üstlenen TEB Faktoring, KOBİ'lerin küresel rekabetle karşı karşıya olduğu 2009 yılında reel kesime olan desteğini kesintisiz olarak sürdürmüştür.

#### **2009'un en iyi ihracat faktoring şirketi**

TEB Faktoring Factors Chain International (FCI) tarafından "2009'un En İyi İhracat Faktoring Şirketi" seçilmiştir. Şirket, FCI tarafından toplamda 96.4 puan ile "mükemmel" olarak derecelendirilmiştir.

1968'de kurulan FCI, 1,110 milyar dolarlık iş hacmi ile dünyanın en büyük faktoring organizasyonudur. FCI bünyesinde 65 ülkeden 244 faktoring şirketi bulunmaktadır. FCI üyeleri dünya faktoring hacminin %60'ını, uluslararası faktoring hacminin ise %82'sini gerçekleştirmektedir.

TEB Faktoring Genel Müdürü Çağatay Baydar 2009 yılında FCI Başkan Yardımcısı seçilmiştir.

#### **Finansal performans...**

Tüm pazarlama faaliyetlerini riski tabana yayma stratejisi ile şekillendiren TEB Faktoring, 2009 yılında 1,193 milyon ABD doları yurt içi ve 493 milyon ABD doları yurt dışı olmak üzere toplam 1,686 milyon ABD dolarlık faktoring işlem hacmi gerçekleştirmiştir. Şirket'in pazar payı ise %6 olarak gerçekleşmiştir. Şirket 2009 yılı faaliyetlerinin sonunda 7,616 bin TL kâr kaydetmiş, toplam aktifleri ise 437.5 milyon TL'ye ulaşmıştır.

#### **CEP Faktoring**

CEP Faktoring, KOBİ'ler için geliştirilmiş yenilikçi bir üründür. Şirket, CEP Faktoring ve işletmelerin hizmetine sunulan gezici ofislerle, faktoring hizmetini işletmelerin ayağına götürmeyi hedeflemiştir. Projenin ilk etabında ofis olarak tasarlanan dört adet araç ile küçük işletmelerin yoğun olarak bulunduğu sanayi siteleri ziyaret edilmiş ve faktoring tanıtılmıştır.

Türkiye'de bir ilk olan bu hizmet sayesinde Anadolu'daki küçük işletmelerin kendi bölgelerinde faktoring hizmetinden yararlanmaları amaçlanmaktadır.

TEB Faktoring, 2010 yılında tam donanımlı olarak tasarlanmış gezici ofislerinin sayısını artırmayı ve Anadolu'daki küçük işletmelerin bulunduğu sanayi sitelerinde faktoring hizmetini yaygınlaştırmayı hedeflemektedir.

TEB Faktoring, 2010 senesinde GSMH'nin %3 büyüyeceğini ve faktoring sektörünün bu büyüme içerisindeki payının %4.5 olacağını öngörmektedir. Faktoring sektörü için 2010 işlem hacmi beklentisi 27.5 milyar dolar civarındadır.



## 2010 yılında...

TEB Faktoring, geçiş döneminde tamamladığı altyapısı ve yeni ürün paketleriyle 2010'a hızlı bir giriş yapmaktadır. TEB Faktoring 2010 yılında da sektörünün önde gelen bir oyuncusu olarak, özellikle küçük işletmelerin, likidite ihtiyacını gidermek için çalışmaya devam edecektir. TEB Faktoring, 2010 yılı %25-30 aralığında bir büyüme öngörmektedir.

## TEB Portföy

### Bireysel ve kurumsal yatırımcılara risk profillerine uygun portföy yönetimi

1999 yılında kurulan TEB Portföy'ün temel amacı, bireysel ve kurumsal yatırımcıların risk profiline uygun finansal enstrümanların dağılımını belirlemek ve portföy yönetimlerini gerçekleştirmektir.

TEB Portföy, Haziran 2004'den beri Varlık Yönetimi Hizmeti'ni sunmaktadır. Varlık Yönetimi Hizmeti'nin amacı, risk getiri analizi doğrultusunda bireysel ve kurumsal müşterilerin yatırımcı profilini anlayarak, değişik yatırım modelleri arasından risk ve getirinin mükemmel dengesini sağlayan yatırım modelini belirlemektir.

TEB Portföy 2005 yıl sonu itibarı ile Varlık Yönetimi Hizmeti'ni geliştirerek kurumlara yönelik Kurumsal Varlık Yönetimi Hizmeti'ni de sunmaya başlamıştır.

### Geleceğin varlık yönetim şirketi

TEB Portföy, uluslararası platformda da yer alması hedeflenen varlık yönetim şirketinin temellerini bugünden atabilmeyi başarmıştır. TEB Portföy, Euro bölgesinde varlık yönetimi işinde ilk sırada yer alan ortağı BNP Paribas Asset Management ile oluşturduğu sinerji kapsamında, global güç olma hedefine doğru hızlı adımlarla ilerlemeye kararlıdır.

### Ürün tasarımı ve dağıtım kanallarına yenilikçi bir bakış açısı

TEB Portföy, yeni ürünlerin tasarlanması ve ortaya çıkarılması konularına büyük önem vermektedir. PortföyPro, Döviz Performans Modeli, anapara korumalı fonların farklı versiyonları ve BRIC Fon TEB Portföyün yakın dönemde piyasaya sunduğu yenilikçi ürünlerden ilk akla gelenlerdir.

TEB Portföy, Millenniumbank'a da yatırım fonlarının yönetimi hizmetleri sunmaktadır.

### Değişen trendler ve TEB Portföy...

Küresel krizin piyasalarda etkisinin hissedildiği son 1 yılda Türkiye'deki yatırım fonları aktiflerini büyük ölçüde korurken, Avrupa'daki yatırım fonları %18 oranında değer kaybetmiştir. Türkiye'deki yatırım fonlarının varlıklarını ağırlıklı olarak, hisse senetleri yerine para piyasalarında değerlendirmeleri, küresel krizden olumsuz etkilenmemelerini sağlamıştır.

TEB Portföy, önümüzdeki dönemlerde faiz oranlarının gerilemesi ve kriz ortamının yarattığı belirsizlik ile birlikte, yatırımcıların farklı arayışlara gireceğini düşünmektedir. Bu çerçevede, profesyonel yönetim becerisinin gerekliliğinin daha da fazla hissedilerek öne çıkacağı, gerek bireysel gerekse kurumsal yatırımcıların yatırım fonlarına ve özel portföy yönetimine yönelecekleri beklenmektedir.

Aynı doğrultuda, hisse senetleri, vadeli işlem sözleşmeleri ve diğer sermaye piyasası araçlarının fon portföylerine daha fazla dahil edileceği ve gerek koruma amaçlı yatırım

fonlarının gerekse garantili yatırım fonlarının yatırımcıların fon tercihlerinde ön plana çıkacağı tahmin edilmektedir.

TEB Portföy, çıkaracağı ürünleri tasarlarken göz önünde bulundurduğu en önemli kriter, doğru strateji ile çıkarılmış ürünü, iyi bir zamanlama ile doğru müşterilere sunabilmektir. Çıkarılmış olan ürünlerin yaşatılması ve büyütülmesi için gereken en önemli faktörlerden birisi de hiç kuşkusuz iyi bir risk yönetim sisteminin varlığıdır. TEB Portföy, BNP Paribas Asset Management'ın da tüm dünyadaki ofislerinde kullanılmakta olan ve gerek şirketin gerekse yönetimi altında olan varlıklarda alınan risklerin anlık ölçümünü yapabilen RiskMetrics adlı programı sistemine entegre etmiştir.

### **Performansımızdan satırbaşları...**

30 Eylül 2009 tarihi itibarıyla yatırım fonu sektörü büyüklüğü, yılıbaşına oranla %25.7 oranında büyüme göstererek 30.3 milyar TL (20.5 milyar USD) olarak gerçekleşmiştir. B Tipi yatırım fonları toplam büyüklüğü 29.3 milyar TL ve A Tipi yatırım fonları toplam büyüklüğü 974 milyon TL seviyesindedir. Yatırım fonu sektörü toplam büyüklüğü Aralık 2008 sonu itibarıyla ise 24.1 milyar TL (16.3 milyar USD) olarak gerçekleşmiştir. Alt kırılımlara bakıldığında aynı dönemde, A Tipi Fonlar %62.5, Likit Dışı B Tipi Fonlar % 124.6, B Tipi Likit Fonlar ise %9.8 oranında büyüme göstermiştir. Söz konusu tarih itibarıyla yatırım fonu sektörünün %74'lük kısmı B Tipi Likit Fonlardan, %23'lük kısmı Likit Fon haricindeki B Tipi Fonlardan ve %3'lük kısmı A Tipi yatırım fonlarından oluşmaktadır. Aralık 2008 itibarıyla ise B Tipi Likit Fonların sektör ağırlığı %85 olarak gerçekleşmiştir.

2009 yıl sonu itibarıyla TEB Portföy'ün yönetimi altındaki yatırım fonlarının toplam değeri %23 oranında artarak 1.2 milyar TL'ye ve 2008 sonunda %4.01 olan pazar payı ise %3.94 olarak gerçekleşmiştir. Şirket yıl sonu itibarıyla

- 18 adet Türk Ekonomi Bankası Yatırım Fonu,
- 5 adet TEB Yatırım Menkul Değerler Yatırım Fonu,
- 3 adet Millenniumbank Yatırım Fonu

olmak üzere toplam 26 adet portföyün yönetimini sürdürmektedir. Ayrıca 2 adet Anadolu Hayat Emeklilik Fonu ile kurumsal ve bireysel müşterilere portföy yönetimi hizmeti sunulmaktadır.

TEB Portföy yönetim becerisi gerektiren fonların toplam fon büyüklüğü içindeki payı en yüksek olan portföy yönetim şirketidir. Şirket, aynı zamanda BNP Paribas Asset Management tarafından yönetilen Parvest Turkey Equity Fonu'na danışmanlık hizmeti de vermektedir.

2009 yıl sonu itibarıyla kurumsal, bireysel ve tüzel müşteri adetleri sırasıyla 29,108 ve 11'dir. Yönetilen toplam portföy büyüklüğü 1,289 milyon TL (fon + fon dışı büyüklük) olup, Anadolu Hayat Emeklilik Fonları büyüklüğü 25 milyon TL'dir.

TEB Portföy, yarınları global güç ortaklığı, yenilikçi kültürü, geniş dağıtım ağı, çalışan kalitesi ve müşteri odaklı hizmet anlayışı üzerinde inşa etmeye ve geleceğin varlık yönetim şirketi olmaya kararlıdır. TEB Portföy, yarınları global güç ortaklığı, yenilikçi kültürü, geniş dağıtım ağı, çalışan kalitesi ve müşteri odaklı hizmet anlayışı üzerinde inşa etmeye ve geleceğin varlık yönetim şirketi olmaya kararlıdır.



## TEB Finansal Kiralama

### Sektörel anlamda zengin bir müşteri portföyüne hizmet

TEB Finansal Kiralama 1997 yılında, TEB'in ilk iştiraki olarak kurulmuştur.

TEB Finansal Kiralama ağırlıklı olarak inşaat, medikal, ulaşım, matbaa, tarım, metal işleme, tekstil ve gıda sektörlerinde işlem yapmaktadır. Şirket, bunların yanı sıra enerji, maden, atık arıtımı gibi niş sektörlerde de yer almayı ve farklılaşmayı hedeflemektedir.

### Performansımızdan satırbaşları

2009 yılında ekonomik krizin etkisiyle yatırım iştahı azalmış, leasing sektörü ciddi oranda etkilenmiştir. Sektörde toplam işlem hacmi %58 daralmış, yeni işlem hacmi 2008 yılında 5.3 milyar dolar iken 2009 yılında 2.2 milyar dolara gerilemiştir.

Sektörde böylesi bir küçülmenin yaşandığı 2009 yılında, TEB Finansal Kiralama, 71 milyon dolar ciro kaydetmiş ve pazar payını %3.2 olarak gerçekleştirmiştir. Sektörde sorunlu kredilerin oranı Eylül 2009 itibarıyla %12'lere ulaşırken, TEB Finansal Kiralama'da rasyonel kredi politikası sayesinde %5 ile ciddi bir fark gözlemlenmektedir.

2009 yılında TEB Finansal Kiralama'nın toplam aktifi 512.4 milyon TL olmuştur. Şirketin aktifleri içinde en önemli kalem olan finansal kiralama alacakları 407.2 milyon TL'ye ulaşmıştır. Sağlıklı bir büyümenin en önemli göstergesi olan özkaynaklar ise 96.6 milyon TL olmuştur.

### Çapraz satış önemini koruyor...

2008 yılında olduğu gibi 2009 yılında da çapraz satış Finansal Kiralama için en önemli konuların başında yer almıştır. 2008 yılında Finansal Kiralama işlem hacminin %65' Banka şubeleri kanalıyla üretilirken, 2009 yılında bu rakam 58 milyon dolar olarak gerçekleşmiş ve çapraz satışın toplam portföy içindeki payı %85'e yükselmiştir.

TEB Finansal Kiralama, TEB ile yürüttüğü çapraz satış çalışmaları kapsamında oluşturduğu başarılı ve yenilikçi kampanyaları nedeniyle, 2009 yılı TEB Grubu İnovasyon Ödülleri, En Yenilikçi Yaratıcı Grup Şirketi Ödülü'ne layık görülmüştür.

### Tedarik Lease ve diğer kampanyalar...

TEB kurumsal ve ticari portföylerdeki firmaların tedarikçileri için özel olarak tasarlanmış Tedarik Lease adında yeni bir ürünü piyasaya sunmuştur. Bu kapsamda, kurumsal ve ticari şubeler ile çalışan ana firmaların tedarikçilerine sunulan avantajlı paketler ile kurum içi çapraz satışı artırılmıştır.

Banka ile ortak yürütülen LeaseRace, TEB Finansal Kiralama Yaz Kampanyası, All Star 2009 gibi kampanyalar leasing ürününe ilginin canlı tutulması konusunda destek olmuştur.

2009 yılında TEB Finansal Kiralama'nın, BNP Paribas Lease Group'un (BPLG) da iş birliği içerisinde olduğu satıcı firmalar ile çalışmaları hızlanmıştır. BPLG ile ortak satıcı sayısı 20'ye ulaşmış; satıcı bazlı programlar ve ortak kampanyalar gerçekleştirilmiştir.

### Gelecekte...

Yaşanan ekonomik gelişmelere paralel olarak leasing, malın teminat olduğu orta vadeli bir finansman ürünü olmaktan çıkarak, ciddi teknik analiz gerektiren, danışmanlığın ön plana çıktığı bir ürün haline dönüşmüştür.



TEB Finansal Kiralama, 2010 yılında bu trendin daha belirgin bir hal alacağını tahmin etmektedir. Şirket bu kapsamda ürün ve hizmetlerini geliştirmeye ve güçlü dağıtım ağı üzerinden artan sayıda müşteriye ulaşmayı hedeflemektedir.

## TEB Yatırım

1997'de faaliyet geçen TEB Yatırım yüksek kalitedeki hizmetleri kadar değişken ve kompleks müşteri taleplerine çevik ve doğru bir şekilde cevap verme yetkinlikleri ile tanınmaktadır.

### 2009 yılının değişken ve durgun piyasa ortamında...

TEB Yatırım'ın hisse senedi alım satım aracılık hizmetleri, sektör şartlarına ve yatırımcı tabanına paralel olarak 2009 yılının da en ağırlıklı faaliyet alanı olmaya devam etmiştir.

Diğer taraftan, TEB Yatırım'ın son dönemde hızlı bir gelişim gösteren vadeli işlemler aracılık hizmetleri alanındaki faaliyetlerinde de önemli oranda büyüme görülmüştür. Piyasalardaki gelişmeler ve ekonomik belirsizlikler kurumsal finansman hizmetlerinde halka arz gibi ürün ve hizmetlerin sunumunu olanaksız hale getirmiş; danışmanlık hizmetlerinde hem arzı hem talebi daraltıcı etki yapmıştır.

### Yabancı yatırımcı cephesinde...

2009 yılında, diğer gelişmekte olan piyasalarla birlikte, Türkiye'ye olan sermaye akışı hem portföy yatırımları hem de sermaye yatırımları anlamında azalmıştır. Bu eğilimin en belirgin görüldüğü alanlardan biri yabancı kurumsal yatırımcıların Türk sermaye piyasasında yaptıkları hisse senedi yatırımlarıdır.

2008 yılındaki 3 milyar dolarlık sermaye çıkışına karşılık, 2009 yılında 1.3 milyar dolar civarında bir portföy yatırımı görülmüştür. Bu durum sektör genelinde olduğu gibi TEB Yatırım'da da yabancı kurumsal yatırımcılara yönelik yürütülen faaliyetlerin daralmasına neden olmuştur.

İMKB bünyesinde gerçekleşen yabancı yatırımcı işlem hacmi günlük ortalama %30'a yakın bir daralma göstermiştir. Bu durum, Türkiye'de faaliyet gösteren çoğu yabancı sermayeli aracı kuruluşu pazar payı kaybı ve hatta faaliyetlerini durdurma noktasında etkilerken, TEB Yatırım pazar payını korumuş ve yeni müşteri kazanabilmiştir.

### Yerli yatırımcıların hizmet algılamasındaki seçiciliği yükselmiştir.

Türkiye'de yerleşik bireysel yatırımcılara sunulan aracılık hizmetlerinde ise, benzer sektörel baskılar olmakla beraber, başarılı sonuçlar elde edilmiştir. Yıl içerisinde piyasada yaşanan yüksek değişkenlik, piyasadaki yerli yatırımcı işlem hacminde yabancı yatırımcılardaki benzer bir daralmaya yol açmadığı gibi, beklentilerin üzerinde hacimlerin oluşmasına imkân sağlamıştır.

Bu dönemde, gerek satış faaliyetlerindeki etkinliğin artırılması ve gerekse yatırımcıların kriz sonrası hizmet algılamasındaki seçici yaklaşımları, TEB Yatırım'ın işlem hacmi ve gelirlerinin bir önceki senenin iki katına çıkmasını sağlamıştır. TEB Yatırım, 2009 yılında hem toplam pazar payını ve sektördeki konumunu güçlendirmiş hem de yabancı işlem hacmindeki düşüşten oluşan gelir kayıplarını telafi etmiştir.

### **Vadeli işlemler piyasası krize rağmen gelişimini sürdürmüştür.**

Türkiye’de 2009 yılında vadeli işlemler piyasasının krize rağmen gelişimi sürdürdüğü ve rekor hacimlere ulaştığı gözlenmiştir.

TEB Yatırım’ın vadeli işlemler aracılık faaliyetleri krizin etkilerinden en az etkilenen iş kolu olmuştur. TEB Yatırım’ın vadeli işlemler aracılık faaliyetleri, gerek hacim ve pazar payları gerekse gelirler yönünde iyi bir gelişim göstermiştir.

TEB Yatırım’ın komisyon gelirleri 3 katına çıkmış, pazar payı ve hacimlerde ise 2 kat artış gerçekleşmiştir. Yerli müşteri sayısında artış sağlanırken, ikinci çeyrekte itibaren yabancı müşterilere verilen hizmetlerde de önemli artışlar sağlanmıştır.

### **Sektördeki güçlü konum**

TEB Yatırım 2009 yılında, gelirler ve iş hacmi sıralamalarında sektör içerisinde ön sıralarda yer almaya devam etmiştir. Teb Yatırım,

- hisse senedi işlem hacminde %3.4’lük pazar payı ile 7. sırada, gelirler açısından ise müşteri kârlılığının bir sonucu olarak ilk 5 arasında,
- vadeli işlemler aracılık hizmetlerinde %2’lik pazar payıyla 16. sırada, gelirler açısından ise ilk 10 arasında yer almıştır.

Bu sağlıklı sonuçların elde edilmesinde TEB Yatırım’ın rekabet avantajları büyük rol oynamıştır. Stratejik perspektifte ele alındığında, TEB Yatırım’ın verimli mali bünyesi, etkin kadrosu ve değişimlere esnek altyapısı Şirketin sürdürülebilir büyüme ve gelişmesinin yapı taşlarını oluşturmaktadır.

### **BNP Paribas Securities Services şube ağı ile tam entegre**

TEB Yatırım, BNP Paribas Securities Services’in şube ağı ile tam entegre olarak çalışmaktadır. TEB Yatırım, gerek piyasa değişimlerini en iyi şekilde izlemek gerekse müşteriler bazında oluşacak çapraz satış olanaklarını en iyi şekilde değerlendirmek amacıyla BNP Paribas Securities Services ile sinerjik bir işbirliği içinde çalışmaktadır.

TEB Yatırım, Türkiye’ye yatırım yapan tüm BNP Paribas grup şirketlerine aracılık ve saklama hizmetleri sunmaktadır.

### **The Economy Bank N.V.**

1998 yılında Hollanda da kurulan ve faaliyete geçen TEB NV, müşterilerine uluslararası ticaret, finans, forfaiting, hazine, özel bankacılık ve bireysel mevduat hesaplarını içeren geniş bir ürün yelpazesi sunmaktadır.

TEB NV’nin hedefi, TEB Grubu’nun uluslararası ticaret ve emtia finansmanı alanında uzmanlaşmış hizmet sağlayıcısı kimliğiyle, Türkiye ve Avrupa finansal piyasalarının en etkin ve hizmet odaklı katılımcılarından biri olmaktır. TEB NV, iş hacmini müşterilerinin dış ticaret işlemlerine genişleyen bir coğrafyada aracılık ederek büyümeyi öngörmektedir.

### **Kriz koşullarında proaktif bir portföy yönetimi stratejisi**

2008 yılının son çeyreğinden itibaren global finansal sektörü etkisi altına alan küresel kriz koşulları karşısında proaktif bir strateji izleyen TEB NV, kredi portföyünü ve bilanço hacmini riske her zamankinden daha duyarlı bir yaklaşımla yönetmeyi tercih etmiştir. Banka, bu yaklaşımı kapsamında, 2008 yılının son çeyreğinden itibaren likit finansal kurum risklerinin



portföyündeki ađırlılıđını artırmayı tercih etmiştir. 2009 yılının son çeyređine gelindiđinde ise, TEB NV, portföyündeki kurumsal müşteri riskini kademeli olarak artırmaya başlamıştır.

2009 yılında TEB NV, maliyet tabanını çok daha dikkatli bir politikayla yönetmiş, gider/gelir rasyosunu %45.9'da dengelemiştir. Banka'nın 2009 yılı vergi öncesi kârı, bir önceki yıla oranla %5 oranında küçülerek 9 milyon Euro olmuştur. Kârda gözlenen azalmanın nedenlerinden biri, TEB NV'nin risk yönetimi politikası kapsamında ayırmayı tercih ettiđi kredi karşılıklarıdır. TEB NV'nin 2009 yılı sorunlu kredi oranı %0.88 gibi düşük bir seviyede kalırken, kredi portföyünün sağlam yapısı sürdürülmüştür.

TEB NV'nin aracılık ettiđi toplam dış ticaret hacmi 2009 yılında 1.2 milyar Euro olarak gerçekleşmiştir.

2007 yılında girilen bireysel bankacılık iş kolunda kaydedilen güçlü performans TEB NV'nin olumsuz piyasa koşullarında portföyünün dengesini en optimal noktada tutması adına önemli bir açılım sağlamıştır. TEB NV'nin bireysel müşteri sayısı 2009 yılının sonunda 11 bine ulaşmıştır.

TEB NV, yüksek sermaye yeterliliđi ve likit mali yapısıyla, başta dış ticaret ve bireysel bankacılık olmak üzere, farklı iş kollarında büyümesini sürdürmeye odaklıdır.



Türk Ekonomi Bankası A.Ş.  
Meclis-i Mebusan Cad. No:57 Fındıklı 34427 İstanbul  
T 0212 251 21 21  
[www.teb.com.tr](http://www.teb.com.tr)