

FAALİYET RAPORU 2012

GARANTİ BANKASI
2012
FAALİYET RAPORU



SUNUŞ

Kurumların sosyal sorumlu olması son 10 yılın en sıcak konularından biri... "Sürdürülebilirlik" felsefesinin işletmelerin çatısı altına girmesiyle "kurumsal sosyal sorumluluk" kavramı daha da önem kazandı.

Pazarlama iletişimi gurusu Philip Kotler bu önemli kavramı şöyle tanımlıyor; "Kurumsal sosyal sorumluluk; isteğe bağlı uygulamalar ve kurumsal kaynakların katkısı aracılığıyla toplumun refahını iyileştirmek için işletmeler tarafından üstlenilen bir yükümlülüktür. Kurumsal sosyal sorumluluk, çalışanlarıyla, aileleriyle ve yaşam kalitesini iyileştirmek için geniş anlamda toplumla birlikte çalışarak sürdürülebilir ekonomik gelişime katkıda bulunmak için işletmelerin yükümlülüğüdür."

Kurumsal sorumluluk bilinci, Garanti Bankası'nın kurum kültürünün önemli bir parçasını oluşturuyor. Garanti, **2012 Faaliyet Raporu**'nda, bankacılık faaliyetlerinin yanı sıra sürdürülebilirliğin bileşenleri olan sosyal, ekonomik ve çevresel faktörler ekseninde yürüttüğü topluma yönelik çalışmalarından örnekleri paylaşmayı hedefliyor.

Garanti, toplumun yaşam kalitesini artırmak ve sürdürülebilir kılmak için, kurum kültürünü yansıtan **eğitim, kültür-sanat, spor ve çevre** alanlarına uzun soluklu destek sağlıyor. 2002 yılında başlattığı Anadolu Sohbetleri ile Garanti, bugün KOBİ'ler için Türkiye'nin en büyük bilgi platformunun sahibi. 2012'de, caza desteğinin 15. yılını kutlayan Garanti, yeni kültür kurumu SALT ile yenilikçi ve paylaşımcı düşünceler üretiyor. Garanti, 1999 yılında başlattığı Deniz Yıldızları projesi ve ardından 2008'de kurduğu Öğretmen Akademisi Vakfı ile eğitime olan desteğini iki koldan sürdürüyor. Öğretmenin Sınırı Yok projesi ile düşünen, sorgulayan ve araştıran bir eğitim modelinin uygulanmasına katkıda bulunuyor. Sporun ve sporunun her zaman yanında olan Garanti'nin 12 Dev Adam Basketbol Okulları, farklı spor dallarında verdiği desteğin sadece bir örneği..

Gelecek stratejisini belirlerken, ülkemizin ve toplumumuzun ihtiyaç alanlarını sürekli izleyen Garanti, her kesime ulaşmak için projeler, **yenilikçi fikirler ve ürünler** tasarlıyor. Daha sağlıklı bir geleceğin KOBİ'lerle birlikte tasarlanacağı bilinciyle KOBİ'leri yalnız bırakmıyor, kadın girişimcilere yönelik faaliyetler gerçekleştiriyor ve kadınların iş hayatına katılımını gerek ürünler gerekse eğitimlerle destekliyor.

Garanti topluma her yönden katkı sağlarken **her yaşa** iniyor. Çocuklardan gençlere, orta yaştan emekliye birikimin önemini anlatıyor. Yenilikçi bir yaklaşımla tasarrufu kolaylaştırıyor. Diğer yandan çalışanlarını hem kurumsal sorumluluğun bir parçası yaparak topluma katkı için cesaretlendiriyor, hem de çalışanlarına her alanda sunduğu eğitimlerle **sürekli gelişimin okulu** olmayı sürdürüyor.

Toplum ve **çevre için değer** üretmeyi gözetken bir yaklaşımla, toplumsal gelişimin desteklenmesi ve çevrenin korunması için yüksek standartlar geliştirmek ve bu alanda aktif rol almak ilkesiyle hareket ediyor.

Hissedarlarıyla **proaktif, şeffaf, sürekli ve tutarlı iletişim** kuran Garanti, yarattığı değeri dünyanın dört bir yanındaki yatırımcılarına aktarıyor. **En iyi kurumsal yönetim uygulamalarını** benimsiyor, Türkçe ve İngilizce kapsamlı web siteleri aracılığıyla paydaşlarının **doğru ve güvenilir** bilgiye, **hızlı ve kolay** erişimini sağlıyor.

Garanti Bankası, bütün paydaşları için yarattığı çevresel ve sosyal değer, inovatif ve sürdürülebilir projelerin sadece bankacılık sektöründe değil, **Türkiye genelinde örnek** olmasını hedefliyor, ülkemizin gelişmesinde büyük katkısı olacağı inancıyla yoluna devam ediyor.

Garanti tüm bu çalışmalarını yaparken, projeler geliştirirken sadece müşterilerini değil, **tüm toplumu kucaklamayı ilke edinmiş bir banka**. Garanti Bankası, müşterisi olsun olmasın toplumun tüm kesimlerinde; bütçesini dengeleyebilen, para biriktirebilen, tasarruflarını etkin bir şekilde değerlendirebilen, ev sahibi olabilen, ihtiyaçlarını gelirin en uygun şekilde karşılayabilen, ekonomik koşullara göre istediği yatırımı hayata geçirebilen bireyler, makroekonomik koşullar ne olursa olsun finansman sorunu yaşamadan üretim ve ticaret yapabilen kurumlar ve geleceğe güvenle bakabilen Türkiye için çalışıyor.

İşte tüm bu nedenlerle **"Garanti, hepimizin Garanti'si"...**

İÇİNDEKİLER

BÖLÜM 1 - SUNUŞ

- 05. Yıllık Faaliyet Raporu Uygunluk Görüşü
- 06. Olağan Genel Kurul Gündemi
- 07. Türkiye Garanti Bankası A.Ş. Esas Sözleşme Değişiklikleri

Eğitimde Sınır Yok

Garanti Hakkında

- 22. Kurumsal Profil, Ortaklık Yapısı
- 23. Vizyonumuz, Misyonumuz, Stratejimiz
- 24. Stratejimizin Temel Yapıtaşları
- 25. Vazgeçilmez Değerlerimiz
- 26. Garanti'nin Rekabet Üstünlükleri
- 28. Kilometre Taşları
- 30. Garanti: Türkiye'nin Öncü Bankası

En Değerli Varlığımız İnsan

2012 Gelişmeleri, Yönetim Değerlendirmesi ve 2013'e Bakış

- 34. Türkiye'de 2012 Yılı Gelişmeleri
- 36. Yönetim Kurulu Başkanı'nın Mesajı
- 37. Genel Müdür'ün Mesajı
- 39. 2013'e bakış

Gelecek Nesiller için Yeşil Adımlar

Sayılarla Garanti

- 42. Mali Durum, Kârlılık ve Ödeme Gücüne İlişkin Değerlendirme
- 43. Garanti Bankası'nın Sektördeki Konumu ve Pazar Payları
- 44. Başlıca Finansal Göstergeler ve Rasyolar
- 46. Garanti'nin Kredi Derecelendirme Notları
- 47. Denetçiler Raporu
- 47. Kârın Dağıtımı

Dünya Çapında Hissedarlarıyla Yan Yan

Hissedarları için Garanti

- 50. Garanti Bankası Hisse Senedi

55. Ödüllerimiz

Biriktirmek Garanti'yle Kolay

2012 Yılı Faaliyetleri

- 62. Bireysel Bankacılık
- 63. Özel Bankacılık
- 64. KOBİ Bankacılığı
- 65. Konut Finansmanı
- 66. Ticari Bankacılık
- 67. Kurumsal Bankacılık
- 68. Nakit Yönetimi ve İşlem Bankacılığı
- 69. Proje Finansmanı
- 70. Şubesiz Bankacılık / Dijital Kanallar
- 71. Sosyal Platformlar Yönetimi
- 72. Müşteri Memnuniyeti Müdürlüğü
- 73. Çağrı Merkezi
- 74. Ödeme Sistemleri/ Banka ve Kredi Kartları
- 75. Yatırım Bankacılığı
- 76. Sigorta ve Bireysel Emeklilik
- 77. Uluslararası Bankacılık
- 78. Hazine
- 79. ABACUS
- 80. İnsan Kaynakları
- 81. Eğitim

Garanti'nin Entegre İştirakleri

- 85. GarantiBank International N.V.
- 86. Garanti Bank SA
- 87. GarantiBank Moscow
- 88. Garanti Yatırım
- 89. Garanti Portföy
- 90. Garanti Leasing
- 91. Garanti Faktoring
- 92. Garanti Emeklilik ve Hayat
- 93. Garanti Ödeme Sistemleri
- 94. Garanti Konut Finansmanı
- 95. Garanti Teknoloji

Girişimcinin Yanındayız

Sürekli Gelişim ve İnovasyon

- 98. Organizasyon ve Süreç Gelişim
- 100. Ürün Geliştirme ve İnovasyon Yönetimi
- 102. Yenilikçiyiz

İki Bina Bir Program

Sürdürülebilirlik

- 110. Sürdürülebilirlik
- 118. Sponsorluklar

Kadın Girişimciye Tam Destek

BÖLÜM 2 - YÖNETİM, RİSK YÖNETİMİ VE KURUMSAL YÖNETİM UYGULAMALARI

Garanti Bankası Yönetimi ve Komiteler

- 122. Özet Yönetim Kurulu Raporu
- 124. Yönetim Kurulu ve Denetçiler

Üst Yönetim

- 127. Komiteler ve Komite Toplantılarına Katılım

Onun 12 Dev Abisi Var

Risk Yönetimi

- 134. Risk Yönetimi Politikaları
- 139. Destek Hizmeti Alınan Kişi ve Kuruluşlar
- 140. 2012 Yılı Faaliyetlerine İlişkin Önemli Gelişmeler
- 142. İç Kontrol, İç Denetim ve Risk Yönetim Sistemlerinin İşleyişlerinin Denetim Komitesi Tarafından Değerlendirilmesi
- 146. Bankanın Dahil Olduğu Risk Grubuna İlişkin Açıklamalar

Yenilenebilir Enerjiyi Destekliyoruz

Kurumsal Yönetim İlkelerine Uyum Raporu

- 150. Kurumsal Yönetim İlkelerine Uyum Raporu

Garanti Caz Yeşili

BÖLÜM 3 - KONSOLİDE OLMAYAN FINANSAL BİLGİLER

162. Yıl Sonu Konsolide Olmayan Özet Finansal Rapor

BÖLÜM 4 - KONSOLİDE FINANSAL BİLGİLER

172. Yıl Sonu Konsolide Özet Finansal Rapor

- 180. Türkiye Garanti Bankası A.Ş. İletişim Bilgileri

YILLIK FAALİYET RAPORU

Uygunluk Görüşü

T. Garanti Bankası A.Ş. Genel Kuruluna:

T. Garanti Bankası A.Ş.'nin ve konsolidasyona tabi ortaklıklarının 31 Aralık 2012 tarihi itibarıyla hazırlanan yıllık faaliyet raporunda yer alan finansal bilgilerin ilgili hesap dönemi sonu itibarıyla düzenlenen bağımsız denetim raporu ile uyumluluğunu ve doğruluğunu denetlemiş bulunuyoruz. Rapor konusu yıllık faaliyet raporu Banka yönetiminin sorumluluğundadır. Bağımsız denetimi yapan kuruluş olarak üzerimize düşen sorumluluk, yıllık faaliyet raporunda yer alan finansal bilgilerin bağımsız denetimden geçmiş finansal tablolar ve açıklayıcı notlar ile uyumuna ilişkin olarak denetlenen yıllık faaliyet raporu üzerinde görüş bildirmektir.

Denetim, 5411 sayılı Bankacılık Kanunu uyarınca yürürlüğe konulan yıllık faaliyet raporu hazırlanmasına ve yayımlanmasına ilişkin usul ve esaslar ile bağımsız denetim ilkelerine ilişkin düzenlemelere uygun olarak gerçekleştirilmiştir. Bu düzenlemeler, yıllık faaliyet raporunda önemli bir hatanın olup olmadığı konusunda makul güvence sağlamak üzere planlanmasını ve yürütülmesini gerektirmektedir. Gerçekleştirilen denetimin, görüşümüzün oluşturulmasına makul ve yeterli bir dayanak oluşturduğuna inanıyoruz.

Görüşümüze göre, ilişikteki yıllık faaliyet raporunda yer alan finansal bilgiler, bütün önemli taraflarıyla, T. Garanti Bankası A.Ş.'nin 31 Aralık 2012 tarihi itibarıyla 5411 sayılı Bankacılık Kanununun 40'inci maddesi gereğince yürürlükte bulunan düzenlemelerde belirlenen usul ve esaslara uygun olarak bankanın finansal durumuna ilişkin bilgileri doğru bir biçimde yansıtmakta ve özet yönetim kurulu raporu ile tarafımızca verilen bağımsız denetçi görüşünü içermekte olup, bağımsız denetimden geçmiş finansal tablolar ve açıklayıcı notlarda verilen bilgiler ile uyumludur.

DRT BAĞIMSIZ DENETİM VE SERBEST MUHASEBECİ MALİ MÜŞAVİRLİK A.Ş.
Member of **DELOITTE TOUCHE TOHMATSU LIMITED**



Hasan Kılıç
Sorumlu Ortak Başdenetçi, SMMM

İstanbul, 27 Mart 2013

OLAĞAN GENEL KURUL GÜNDEMİ

1. Açılış, Başkanlık Divanı'nın teşkili,
2. Başkanlık Divanı'na Olağan Genel Kurul Tutanağı'nın imzalanması için yetki verilmesi,
3. Yönetim Kurulu Faaliyet Raporu ve Denetçi Raporlarının okunması ve müzakeresi,
4. Bilanço ve Kâr-Zarar hesaplarının okunması, müzakeresi ve tasdiki,
5. Kâr dağıtımıyla ilgili Yönetim Kurulu teklifinin görüşülerek kabulü veya reddi,
6. Sermaye Piyasası Kurulu'nun Kurumsal Yönetim İlkeleri gereğince kâr dağıtım politikasının onaya sunulması,
7. Banka Ana Sözleşmesi'nin 1, 2, 3, 4, 5, 6, 7, 8, 11, 12, 13, 14, 17, 18, 20, 21, 22, 23, 24, 25, 26, 27, 28, 30, 31, 32, 33, 34, 35, 36, 37, 38, 39, 40, 41, 42, 43, 45, 46, 47, 48, 49. maddelerinin ve Geçici Madde 2'nin değiştirilmesi,
8. Yönetim Kurulu Üyelerinin ve denetçilerin ibra edilmeleri,
9. Yönetim Kurulu Üye sayısının belirlenmesi ve Sermaye Piyasası mevzuatı uyarınca Bağımsız Üyelerin atanması,
10. Yıl içinde kalan süreyi tamamlamak üzere Türk Ticaret Kanunu düzenlemeleri uyarınca gerçek kişi olarak seçilen Yönetim Kurul Üyelerinin onaylanması,
11. Sermaye Piyasası Kurulu'nun Kurumsal Yönetim İlkeleri gereğince Yönetim Kurulu Üyelerinin Banka dışında aldığı görevlerin Ortakların bilgisine sunulması,
12. Sermaye Piyasası Kurulu'nun Kurumsal Yönetim İlkeleri gereğince Ücretlendirme Komitesi'nin çalışmaları hakkında bilgilendirme ve Ücretlendirme Politikası'nın Ortakların bilgisine sunulması,
13. Yönetim Kurulu Üyelerine yapılacak ödemelerin tespiti,
14. Türk Ticaret Kanunu gereğince hazırlanan Genel Kurulun Çalışma Esas ve Usulleri Hakkında İç Yönerge'nin onaya sunulması,
15. Türk Ticaret Kanunu ve Bankacılık Düzenleme ve Denetleme Kurumu'nun ilgili yönetmeliği uyarınca Bağımsız Dış Denetim Firması'nın ve topluluk denetçisinin seçiminin onayı,
16. 2012 Yılında Yapılan Bağış ve Yardımların Ortakların bilgisine sunulması ve 2013 yılında yapılacak bağışlar için Bankacılık mevzuatı ve Sermaye Piyasası Kurulu düzenlemeleri çerçevesinde üst sınır belirlenmesi,
17. Sermaye Piyasası Kurulu'nun Kurumsal Yönetim İlkeleri gereğince, Banka'nın Bağış ve Yardımlarına İlişkin Politikasının onaya sunulması.
18. Yönetim Kurulu Üyelerinin Banka ile işlem yapabilmeleri için, Bankacılık Kanunu hükümleri saklı kalmak kaydıyla, Türk Ticaret Kanunu'nun 395. ve 396. maddeleri gereğince izin verilmesi.

TÜRKİYE GARANTİ BANKASI A.Ş. ESAS SÖZLEŞME DEĞİŞİKLİKLERİ*

Eski Metin

Türkiye Garanti Bankası A.Ş. Ana Sözleşmesi Kuruluş, Kurucular, Ad, Müddet

Kuruluş:

Madde 1-Aşağıda imzaları bulunan kurucular ile aşağıdaki maddelerde gösterilen şekilde tertiplenen ve çıkarılması kararlaştırılan paylar sahipleri arasında, mer'i kanunlar ve işbu Ana Sözleşme hükümlerine göre idare edilmek üzere, Türkiye Garanti Bankası Anonim Şirketi kurulmuştur.

Kurucular:

Madde 2-Şirketin Kurucuları bu Ana Sözleşmeyi imza eden adları soyadları ve ikametgahları aşağıda yazılı bulunan kimselerdir.

1. Halil Naci MIHÇIOĞLU, Ankara Milletvekili ve Ankara Tüccarlarından,
2. Adnan TAYLAN, Ankara Tüccarlarından, Bahçelievler Sokak 14, No:34,
3. Mahmut Nedim İRENGÜN, Ankara Tüccarlarından, Bahçelievler Sokak 23, No:1,
4. Şefik MEN, Bahçelievler Cad.3, No:9,
5. Nadir Naili KEÇİLİ,
6. Muammer ERİŞ, Ankara Milletvekili,
7. Muvaffak İŞMEN, İstanbul Tüccarlarından, Galata Sesli Han, No:7,
8. Cevat MAHRUKİ, Kızılırmak Cad. No:48,
9. Tarık H. KOYUTÜRK, Bakanlıklar, Okay Sokak Dicle Apt. No:2,
10. Mahmut PAKSOY, İzmir Cad. No:30,
11. Abdurrahman ÇİFTÇİ ve Kemal SÜMER, Ege Birliği Ticaret Evi, Balıkpazarı Şekerciler Sk. No:24,
12. Ahmet ÇANAĞÇILI ve Kardeşleri, İstanbul Tüccarlarından, Ayvansaray Güven Çeltik - Bulgur Fabrikaları.

Kuruluş Gayesi:

Madde 3-Şirket aşağıda yazılı işlemleri yapmak gayesi ile kurulmuştur.

- A) Her türlü Banka İşlemleri,
- B) Bankalar kanununun verdiği imkanlar dairesinde her çeşit teşebbüslere girişmek ve şirket kurmak ve bunların hisse senetlerini satın almak ve satmak,
- C) Bankacılıkta müteraffik vekalet, sigorta acenteliği, komisyon ve nakliye işleri yapmak,
- D) Türkiye Cumhuriyeti ve sair resmi ve hususi kuruluşların çıkartacakları borçlanma tahvilleri ile hazine tahvil ve bonoları ve diğer pay senetleri ve tahvilleri satın almak ve satmak.
- E) Dış memleketlerle iktisadi münasebetleri geliştirmek,
- F) Bankalar Kanununa aykırı olmamak şartı ile her türlü iktisadi faaliyetlerde bulunmak,

Yeni Metin

Türkiye Garanti Bankası A.Ş. Esas Sözleşmesi Kuruluş, Kurucular, Ad, Müddet

Kuruluş:

Madde 1-Aşağıda imzaları bulunan kurucular ile aşağıdaki maddelerde gösterilen şekilde tertiplenen ve çıkarılması kararlaştırılan payların sahipleri arasında, Mer'i Kanunlar ve işbu Esas Sözleşme hükümlerine göre idare edilmek üzere, Türkiye Garanti Bankası Anonim Şirketi kurulmuştur.

Kurucular:

Madde 2-Şirket'in Kurucuları, bu Esas Sözleşmeyi imza eden adları soyadları ve ikametgahları aşağıda yazılı bulunan kimselerdir.

1. Halil Naci MIHÇIOĞLU, Ankara Milletvekili ve Ankara Tüccarlarından,
2. Adnan TAYLAN, Ankara Tüccarlarından, Bahçelievler Sokak 14, No:34,
3. Mahmut Nedim İRENGÜN, Ankara Tüccarlarından, Bahçelievler Sokak 23, No:1,
4. Şefik MEN, Bahçelievler Cad.3, No:9,
5. Nadir Naili KEÇİLİ,
6. Muammer ERİŞ, Ankara Milletvekili,
7. Muvaffak İŞMEN, İstanbul Tüccarlarından, Galata Sesli Han, No:7,
8. Cevat MAHRUKİ, Kızılırmak Cad. No:48,
9. Tarık H. KOYUTÜRK, Bakanlıklar, Okay Sokak Dicle Apt. No:2,
10. Mahmut PAKSOY, İzmir Cad. No:30,
11. Abdurrahman ÇİFTÇİ ve Kemal SÜMER, Ege Birliği Ticaret Evi, Balıkpazarı Şekerciler Sk. No:24,
12. Ahmet ÇANAĞÇILI ve Kardeşleri, İstanbul Tüccarlarından, Ayvansaray Güven Çeltik - Bulgur Fabrikaları.

Kuruluş Gayesi:

Madde 3-Şirket aşağıda yazılı işlemleri yapmak gayesi ile kurulmuştur.

- A) Her türlü Banka İşlemleri,
- B) Bankacılık Kanunu'nun verdiği imkanlar dairesinde her çeşit teşebbüslere girişmek ve şirket kurmak ve bunların hisse senetlerini satın almak ve satmak,
- C) Bankacılıkta müteraffik vekalet, sigorta acenteliği, komisyon ve nakliye işleri yapmak,
- D) Türkiye Cumhuriyeti ve her türlü resmi ve özel kuruluşların ihraç edeceği borçlanma senetlerini, hazine tahvil ve bonolarını ve her türlü sermaye piyasası araçlarını satın almak ve satmak,
- E) Dış memleketlerle iktisadi münasebetleri geliştirmek,
- F) Bankacılık Kanunu'na aykırı olmamak şartı ile her türlü iktisadi faaliyetlerde bulunmak,

* Ana Sözleşme'deki tadil metni Banka'nın 7 Mart 2013 tarih ve 2300 sayılı Yönetim Kurulu kararı ile onaylanan metnidir. İlgili mevzuat doğrultusunda Bankacılık Düzenleme ve Denetleme Kurumu, Sermaye Piyasası Kurulu ile Gümrük ve Ticaret Bakanlığı tarafından onaylanacak olan metin, Banka'nın 2013 yılı Olağan Genel Kurul toplantısında ortakların onayına sunulacaktır.

TÜRKİYE GARANTİ BANKASI A.Ş. ESAS SÖZLEŞME DEĞİŞİKLİKLERİ

Eski Metin

Bu maddede yazılı işlemler sınırlı olmayıp, tadadidir. Bu işlemlerden başka herhangi bir işlem yapılması Banka için faydalı görülürse, buna başlanılması Yönetim Kurulunun önerisi üzerine Genel Kurul tarafından karara bağlanmasına ve Ana Sözleşmede değişiklik mahiyetinde olan bu kararın Sanayi ve Ticaret Bakanlığınca onanmasına bağlıdır. Bu suretle tasdik olunan karar bu Ana Sözleşmeye eklenir.

Ünvan ve Merkezi:

Madde 4-Bankanın unvanı "TÜRKİYE GARANTİ BANKASI ANONİM ŞİRKETİ"dir. Şirketin merkezi İstanbul'dur. Adresi, Levent Nispetiye Mah. Aytar Cad. No:2 34340 Beşiktaş/İstanbul'dur. Adres değişikliğinde yeni adres, ticaret siciline tescil ve Türkiye Ticaret Sicili Gazetesi'nde ilan ettirilir ve ayrıca Sanayi ve Ticaret Bakanlığı'na ve Sermaye Piyasası Kurulu'na bildirilir. Tescil ve ilan edilmiş adrese yapılan tebligat Bankaya yapılmış sayılır. Tescil ve ilan edilmiş adresinden ayrılmış olmasına rağmen, yeni adresini süresi içinde tescil ettirmemiş Banka için bu durum fesih sebebi sayılır. Yönetim Kurulu lüzum ve yarar gördüğü hallerde yürürlükteki kanun hükümlerine uymak şartı ile gerek Türkiye'de gerek dış ülkelerde şubeler, ajanslar ve temsilcilikler açabilir, muhabirler tayin edebilir.

Madde 5-Banka, gerek kendi ihtiyacı ve gerekse kuracağı şirketlerin ihtiyacı için Bankalar Kanunu'nda açıklanan şartlar ve şekillerde gayri menkul satın alır veya kiralar ve icabında satar. Ticaret gayesiyle gayri menkul alım ve satımı ile meşgul olamaz ve doğrudan doğruya gayri menkul üzerine ödünç para veremez. Ancak Bankalar Kanunu'nun açıkladığı hallerde ipotek alabilir ve icabında verebilir.

Süre:

Madde 6-Banka süresiz olarak faaliyette bulunacaktır. Bankalar Kanunu ve T. Ticaret Kanunu'nun fesih ve tasfiyeye ilişkin hükümleri saklıdır.

Yeni Metin

Bu maddede yazılı işlemler sınırlı sayıda değildir. Yukarıda sayılı şirket konusunu kolaylaştırmak amacıyla Bankacılık Kanunu'nda ve Şirket'in tabi olduğu diğer mevzuatta yasaklanmayan işlemlerin gerçekleştirilmesine Yönetim Kurulu yetkilidir.

Ünvan ve Merkezi:

Madde 4-Banka'nın unvanı "TÜRKİYE GARANTİ BANKASI ANONİM ŞİRKETİ"dir. Şirket'in merkezi İstanbul'dur. Adresi, Levent Nispetiye Mah. Aytar Cad. No:2 34340 Beşiktaş/İstanbul'dur. Adres değişikliğinde yeni adres, Ticaret Sicili'ne tescil ve Türkiye Ticaret Sicili Gazetesi'nde ilan ettirilir ve ayrıca, Bankacılık Düzenleme ve Denetleme Kurulu'na, Gümrük ve Ticaret Bakanlığı'na ve Sermaye Piyasası Kurulu'na bildirilir. Tescil ve ilan edilmiş adrese yapılan tebligat Banka'ya yapılmış sayılır. Tescil ve ilan edilmiş adresinden ayrılmış olmasına rağmen, yeni adresini süresi içinde tescil ettirmemiş Banka için bu durum fesih sebebi sayılır. Yönetim Kurulu, lüzum ve yarar gördüğü hallerde yürürlükteki kanun hükümlerine uymak şartı ile gerek Türkiye'de gerek dış ülkelerde şubeler, ajanslar ve temsilcilikler açabilir, muhabirler tayin edebilir.

Madde 5-Banka, gerek kendi ihtiyacı ve gerekse kuracağı şirketlerin ihtiyacı için Bankacılık Kanunu'nda açıklanan şartlar ve şekillerde gayri menkul satın alır veya kiralar ve icabında satar. Ticaret gayesiyle gayri menkul alım ve satımı ile meşgul olamaz ve doğrudan doğruya gayri menkul üzerine ödünç para veremez. Ancak Bankacılık Kanunu'nun açıkladığı hallerde ipotek alabilir ve icabında verebilir.

Süre:

Madde 6-Banka süresiz olarak faaliyette bulunacaktır. Bankacılık Kanunu ve Türk Ticaret Kanunu'nun fesih ve tasfiyeye ilişkin hükümleri saklıdır.

Eski Metin

Yeni Metin

Sermaye ve Paylar

Madde 7-Bankanın Ana Sermayesi:

A) Banka, Sermaye Piyasası Kurulu'nun 25.8.1999 tarih ve 83/1049 sayılı izni ile kayıtlı sermaye sistemini kabul etmiştir. Bankanın kayıtlı sermayesi 10.000.000.000.-TL ve çıkarılmış sermayesi ise 4.200.000.000.-TL'dir.

B) Bankanın çıkarılmış sermayesi, herbiri 1.-Kr itibari değerli 420.000.000.000 adet paya bölünmüştür. Bu paylardan 184 adedi hamiline, geri kalan 419.999.999.816 adet pay ise ada yazılıdır.

Çıkarılmış sermaye tutarı olan 4.200.000.000.-TL'nin tamamı ödenmiştir.

Sermaye Piyasası Kurulu'nca verilen kayıtlı sermaye tavanı izni, 2012-2016 yılları (5 yıl) için geçerlidir. 2016 yılı sonunda izin verilen kayıtlı sermaye tavanına ulaşılamamış olsa dahi, 2016 yılından sonra yönetim kurulunun sermaye artırım kararı alabilmesi için; daha önce izin verilen tavan ya da yeni bir tavan tutarı için Sermaye Piyasası Kurulu'ndan izin almak suretiyle genel kuruldan yeni bir süre için yetki alması zorunludur. Söz konusu yetkinin alınmaması durumunda Banka kayıtlı sermaye sisteminden çıkmış sayılır. Yönetim Kurulu, 2012-2016 yılları arasında Sermaye Piyasası Kanunu hükümlerine uygun olarak gerekli gördüğü zamanlarda, Türk Ticaret Kanunu'nun esas sermayenin arttırılmasına ilişkin hükümlerine bağlı kalınmaksızın çıkarılmış sermayeyi yeni paylar çıkarmak suretiyle yukarıda belirtilen kayıtlı sermaye tavanına kadar arttırmaya yetkilidir.

Yönetim kurulu nominal değer in üstünde pay çıkarma, pay sahiplerinin yeni pay almak haklarının sınırlandırılması konularında karar almaya da yetkilidir.

Sermayeyi temsil eden paylar kaydileştirme esasları çerçevesinde kayden izlenir.

Ada yazılı hale dönüştürülmemiş olan 184 adet hamiline yazılı payların hamilleri temettü hariç hiçbir ortaklık hakkından yararlanamaz. Bu paylara ait temettü haricindeki ortaklık hakları, bu payların ada yazılı hale getirilmesine kadar Tasarruf Mevduatı Sigorta Fonu tarafından kullanılır.

Sermaye ve Paylar

Madde 7- Bankanın Ana Sermayesi:

A) Banka, Sermaye Piyasası Kurulu'nun 25.8.1999 tarih ve 83/1049 sayılı izni ile kayıtlı sermaye sistemini kabul etmiştir. Bankanın kayıtlı sermayesi 10.000.000.000.-Türk Lirası ve çıkarılmış sermayesi ise 4.200.000.000.-Türk Lirasıdır.

B) Banka'nın çıkarılmış sermayesi, herbiri 1.-Kr itibari değerli 420.000.000.000 adet paya bölünmüştür. Bu paylardan 182 adedi hamiline, geri kalan 419.999.999.818 adet pay ise nama yazılıdır.

Çıkarılmış sermaye tutarı olan 4.200.000.000.-Türk Lirası'nın tamamı ödenmiştir.

Sermaye Piyasası Kurulu'nca verilen kayıtlı sermaye tavanı izni, 2012-2016 yılları (5 yıl) için geçerlidir. 2016 yılı sonunda izin verilen kayıtlı sermaye tavanına ulaşılamamış olsa dahi, 2016 yılından sonra Yönetim Kurulu'nun sermaye artırım kararı alabilmesi için; daha önce izin verilen tavan ya da yeni bir tavan tutarı için Sermaye Piyasası Kurulu'ndan izin almak suretiyle genel kuruldan yeni bir süre için yetki alması zorunludur. Söz konusu yetkinin alınmaması durumunda Banka kayıtlı sermaye sisteminden çıkmış sayılır. Yönetim Kurulu, 2012-2016 yılları arasında Sermaye Piyasası Kanunu hükümlerine uygun olarak gerekli gördüğü zamanlarda, Türk Ticaret Kanunu'nun esas sermayenin arttırılmasına ilişkin hükümlerine bağlı kalınmaksızın çıkarılmış sermayeyi yeni paylar çıkarmak suretiyle yukarıda belirtilen kayıtlı sermaye tavanına kadar arttırmaya yetkilidir. Yönetim Kurulu, nominal değer in üstünde pay çıkarma, pay sahiplerinin yeni pay almak haklarının sınırlandırılması konularında karar almaya da yetkilidir.

Sermayeyi temsil eden paylar kaydileştirme esasları çerçevesinde kayden izlenir.

Nama yazılı hale dönüştürülmemiş olan 182 adet hamiline yazılı payların hamilleri temettü hariç hiçbir ortaklık hakkından yararlanamaz. Bu paylara ait temettü haricindeki ortaklık hakları, bu payların nama yazılı hale getirilmesine kadar Tasarruf Mevduatı Sigorta Fonu tarafından kullanılır.

TÜRKİYE GARANTİ BANKASI A.Ş. ESAS SÖZLEŞME DEĞİŞİKLİKLERİ

Eski Metin

Borçlanma Senedi İhracı:

Madde 8-Bankanın, Türk Ticaret Kanunu ile diğer ilgili mevzuatın belirttiği esaslar dairesinde ikramiyeli, primli, pay senedi ile değiştirilebilen ve diğer türlerde nama veya hamiline yazılı tahvil, finansman bonusu, kâr/zarar ortaklığı belgesi, banka bonusu, kâr paylarına katılımlı veya katılımsız veya pay senedine çevrilebilir benzeri borçlanma araçları ile her türlü sermaye piyasası araçlarının ihracında, Yönetim Kurulu yetkilidir. Bu durumda, borçlanma araçlarının çıkarılmasına dair Genel Kurul kararı alınmasını öngören Türk Ticaret Kanunu hükümleri uygulanmaz.

Pay Bedellerinin Ödenmesi:

Madde 11-Pay alma taahhüdünde bulunmasından sonra bedelin ¼'ünün peşinen, geri kalanının Genel Kurul kararına göre ödenmesi esastır. Genel Kurul'un verdiği yetkiye dayanarak Yönetim Kurulu henüz ödenmeyen pay bedellerinin parça parça veya tamamen ödenmesine karar verirse, bu karar Banka Merkezinde bir gazete ve ödemenin başlama tarihinden bir ay önce ilan olunur, ayrıca ortaklara tebliğ edilir.

Pay bedellerini süresinde ödemeyen paydaşlar, başka ihtarname göndermeye gerek olmaksızın bedellerin ödenmesi gerektiği en son günden itibaren işlemeye başlayacak yasal faizi de ödemek zorundadırlar.

Bedelleri Ödenmeyen Payların Satılması:

Madde 12-Pay bedellerinin ödenmesi için kararlaştırılan süreden sonra bir ay geçmesine rağmen ödeme yapılmazsa, Banka borçlu pay sahiplerine karşı haiz olduğu haklar saklı kalmak kaydıyla bedeli ödenmeyen payları satabilir.

Satış, Banka merkezindeki Menkul Kıymetler ve Kambiyo Borsasında yapılır. Lüzum görüldüğü taktirde Yönetim Kurulunca satış günü ve yeri ilan edilir. Bu suretle yapılan işlemlerde Sermaye Piyasası Mevzuatı ve Merkezi Kayıt Kuruluşu düzenlemeleri esas alınır.

Süresinden Önce Ödeme:

Madde 13-Pay bedellerinin ödenmemiş kısmını Bankanın kabulü halinde, süresinden önce ödeyen paydaşlara yaptıkları ödeme miktarı için ileride kararlaştırılacak ödeme zamanına kadar geçecek süre için yasal faiz verilir.

Yeni Metin

Borçlanma Aracı İhracı:

Madde 8-Banka'nın, Türk Ticaret Kanunu ile diğer ilgili mevzuatın belirttiği esaslar dairesinde ikramiyeli, primli, pay senedi ile değiştirilebilen ve diğer türlerde nama veya hamiline yazılı tahvil, finansman bonusu, kâr/zarar ortaklığı belgesi, banka bonusu, kâr paylarına katılımlı veya katılımsız veya pay senedine çevrilebilir benzeri borçlanma araçları ile her türlü borçlanma aracı niteliğindeki sermaye piyasası araçlarının ihracında, Yönetim Kurulu yetkilidir. Bu durumda, borçlanma araçlarının çıkarılmasına dair Sermaye Piyasası Kanunu hükümleri uygulanır.

Pay Bedellerinin Ödenmesi:

Madde 11-Sermaye Piyasası Kanunu uyarınca tam ve nakden ödemenin gerektiği haller saklı kalmak kaydıyla, yeni pay alma hakkının kullanılmasından sonra, pay bedellerinin Şirket'e ödeme şekli ve vadenin belirlenmesi konularında Genel Kurul karar almaya yetkilidir. Türk Ticaret Kanunu hükümleri saklıdır.

Bedelleri Ödenmeyen Payların Satılması:

Madde 12-Pay bedellerinin ödenmesinde temerrüde düşen pay sahiplerinin iskatı bakımından Türk Ticaret Kanunu hükümleri uygulanır.

Satış, yurt içinde veya yurt dışında teşkilatlanmış piyasalarda yapılabilir. Bu suretle yapılan işlemlerde Sermaye Piyasası Mevzuatı ve Merkezi Kayıt Kuruluşu düzenlemeleri esas alınır.

Süresinden Önce Ödeme:

Madde 13-Esas Sözleşme'den çıkarılmıştır.

Eski Metin

Yeni Metin

Payların Satış ve Devri:

Madde 14-Payların satış ve devri, Türk Ticaret Kanunu, Sermaye Piyasası Kanunu ve ilgili mevzuat hükümlerine tabidir. Şu kadar ki satış ve devir Bankaya karşı Yönetim Kurulunun kararı ile devrin pay defterine kaydı sonucunda hüküm ifade eder. Yönetim Kurulu devri hiçbir gerekçe göstermeksizin kabul etmeyebilir.

Madde 17-Bankanın yönetim organları, Yönetim Kurulu, Kredi Komitesi, Genel Müdür ve Genel Müdür Yardımcılarından ibarettir.

Yönetim Kurulunun Oluşumu ve Yetersayılar

Madde 18-Bankanın yönetim kurulu tabii üye olan Banka Genel Müdürü veya vekili dışında pay sahibi olan en az yedi üyeden oluşur. Genel kurul seçimden önce yönetim kurulu üye sayısını belirler ve belirlediği sayıda üye seçer. Eğer pay sahibi olmayan kimseler yönetim kurulu üyeliğine seçilmişlerse ancak pay sahibi olduktan sonra işe başlayabilirler.

Paysahibi sıfatını kazanmış olan tüzel kişi yönetim kurulu üyesi olamaz, ancak tüzel kişinin temsilcisi olan gerçek kişiler yönetim kuruluna üye seçilebilirler. Tüzel kişi ile temsilcisi arasındaki ilişkinin sona ermesi halinde yazı ile bildirildiği tarihte temsilcinin banka yönetim kurulu üyeliği de sona erer.

Yönetim Kurulu, en az altı üyenin katılımı ile toplanır. Yönetim Kurulu kararları toplantıya katılan üyelerden en az altısının olumlu oyu ile alınır.

Madde 20-Yönetim Kurulu, Bankanın iş ve işlemleri gerektirdikçe ve her halde ayda en az bir defa toplanmak zorundadır.

Payların Satış ve Devri:

Madde 14-Payların satış ve devri, Türk Ticaret Kanunu, Sermaye Piyasası Kanunu, Bankacılık Kanunu ve ilgili mevzuat hükümlerine tabidir.

Madde 17-Esas Sözleşme'den çıkarılmıştır.

Yönetim Kurulunun Oluşumu ve Yetersayılar

Madde 18-Banka'nın Yönetim Kurulu Tabii Üye olan Banka Genel Müdürü veya Vekili dışında en az yedi üyeden oluşur. Genel Kurul, seçimden önce Yönetim Kurulu üye sayısını belirler ve belirlediği sayıda üye seçer.

Yönetim Kurulu'nda görev alacak Bağımsız Üyelerin sayısı ve nitelikleri Sermaye Piyasası Kurulu'nun kurumsal yönetime ilişkin düzenlemelerine göre tespit edilir.

Yönetim Kurulu, en az yedi üyenin katılımı ile toplanır. Yönetim Kurulu kararları, toplantıya katılan üyelerden en az yedisinin olumlu oyu ile alınır.

Madde 20-Yönetim Kurulu, Banka'nın iş ve işlemleri gerektirdikçe ve her halde ayda en az bir defa toplanmak zorundadır.

Şirket'in Yönetim Kurulu toplantısına katılma hakkına sahip olanlar bu toplantılara, Türk Ticaret Kanunu'nun 1527nci maddesi uyarınca elektronik ortamda da katılabilir. Şirket Ticaret Şirketlerinde Anonim Şirket Genel Kurulları Dışında Elektronik Ortamda Yapılacak Kurullar Hakkında Tebliğ Hükümleri uyarınca hak sahiplerinin bu toplantılara elektronik ortamda katılmalarına ve oy vermelerine imkan tanıyacak Elektronik Toplantı Sistemini kurabileceği gibi bu amaç için oluşturulmuş sistemlerden de hizmet satın alabilir. Yapılacak toplantılarda şirket sözleşmesinin bu hükmü uyarınca kurulmuş olan sistem üzerinden veya destek hizmeti alınacak sistem üzerinden hak sahiplerinin ilgili mevzuatta belirtilen haklarını Tebliğ hükümlerinde belirtilen çerçevede kullanabilmesi sağlanır.

TÜRKİYE GARANTİ BANKASI A.Ş. ESAS SÖZLEŞME DEĞİŞİKLİKLERİ

Eski Metin

Yönetim Kurulunun Görev ve Yetkileri

Madde 21-Yönetim Kurulunun görev ve yetkileri,

A) Banka, gerek ortaklara ve gerek üçüncü şahıslara karşı doğrudan doğruya veya mahkemeler önünde Yönetim Kurulunca temsil edilir. Genel Kurul kararını gerektirmeyen ve kredi komitesi ile Murahhas üye veya Genel Müdür veya bu görevi yapan kimsenin yetkisi dışında kalan işlerin hepsi, Yönetim Kurulunca yapılır.

B) Bankanın menkul ve gayri menkul mallarının yönetimi ve bankanın kuruluş gayesiyle ilgili her çeşit akitlerin ve işlerin yapılmasında, Yönetim Kurulunun tam yetkisi olup bu işlerde Bankayı temsil ve ilzam eder. İcap ederse, Yönetim Kurulu sulh olur ve hakem tayin edebilir.

C) Yönetim Kurulu, kredi komitesinin işlerini denetler. Üyelerden herbiri kredi komitesinin çalışması hakkında bilgi istemeye ve münasip göreceği her türlü kontrolü yapmaya yetkilidir.

Ç) Bankanın işlerini düzenleyecek iç yönetmeliği Yönetim Kurulu yapar.

D) Yönetim Kurulu üçer aylık hesap özetlerini ve kanun gereğince yapılacak senelik Bilanço ve Kâr ve Zarar hesaplarını düzenlettirerek o yılın işlerini izah eden raporu Genel Kurul'a sunar.

E) Bilumum krediler Bankalar Kanunundaki esaslara göre verilir.

Madde 22-Yönetim Kurulu görev ve yetkilerinin bir kısmını, Bankanın yönetilmesini ve alınan kararların uygulanmasını üyelerinden bir veya birkaçına verebilir. Bu şekilde görev ve yetki verilen kimselerin, görev ve yetkileriyle, ücretleri Yönetim Kurulunca kararlaştırılır. Bu ücretler genel masraflar hesabına girer.

Yeni Metin

Yönetim Kurulunun Görev ve Yetkileri

Madde 21-Yönetim Kurulu'nun görev ve yetkileri,

A) Banka, gerek ortaklara ve gerek üçüncü şahıslara karşı doğrudan doğruya veya mahkemeler önünde Yönetim Kurulu'nca temsil edilir. Genel Kurul kararını gerektirmeyen ve Kredi Komitesi ile Murahhas Üye veya Genel Müdür veya bu görevi yapan kimsenin yetkisi dışında kalan işlerin hepsi, Yönetim Kurulu'nca yapılır.

B) Banka'nın menkul ve gayri menkul mallarının yönetimi ve Banka'nın kuruluş gayesiyle ilgili her çeşit akitlerin ve işlerin yapılmasında, Yönetim Kurulu'nun tam yetkisi olup bu işlerde Banka'yı temsil ve ilzam eder. İcap ederse, Yönetim Kurulu sulh olur ve hakem tayin edebilir.

C) Yönetim Kurulu, Kredi Komitesi'nin işlerini denetler. Üyelerden her biri Kredi Komitesi'nin çalışması hakkında bilgi istemeye ve münasip göreceği her türlü kontrolü yapmaya yetkilidir.

Ç) Banka içi süreçleri düzenleyen iç yönetmelikler Yönetim Kurulu'nca yapılır.

D) Yönetim Kurulu, üçer aylık hesap özetlerini ve kanun gereğince yapılacak senelik Bilanço ve Kâr ve Zarar hesaplarını düzenlettirerek o yılın işlerini izah eden raporu Genel Kurul'a sunar.

E) Bilumum krediler Bankacılık Kanunu'ndaki esaslara göre verilir.

F) Yönetim Kurulu, üçüncü kişi ve kurumlara bağlıta bulunulması hakkında karar almaya yetkilidir. Yönetim Kurulu'nca karara bağlanabilecek bağışın üst sınırı Genel Kurul'ca tespit edilir. Sermaye Piyasası Kurulu'nun ilgili düzenlemeleri ve Bankacılık Kanunu hükümleri saklıdır.

Madde 22-Banka'nın yönetimi ve dışarıya karşı temsili Yönetim Kurulu'na aittir. Yönetim Kurulu, Kanun ve Esas Sözleşme uyarınca Genel Kurul'un yetkisinde bırakılmış bulunanlar dışında, Banka'nın işletme konusunun gerçekleştirilmesi için gerekli olan her çeşit iş ve işlemler hakkında karar almaya, işlerin gidişini izlemek, kendisine sunulacak konularda rapor hazırlamak, kararlarını uygulamak veya iç denetim amacıyla işlerinde yönetim kurulu üyelerinin de bulunabileceği komiteler ve komisyonlar kurmaya yetkilidir. Bankacılık Kanunu ve Sermaye Piyasası Kanunu ile ikincil mevzuat uyarınca kurulması gereken komite ve komisyonların oluşturulması ile bunların yetkilerine ilişkin hükümler saklıdır.

Eski Metin

Madde 23-Yönetim Kurulu Banka işlerini yapmak, gerek Ana Sözleşme ve gerekse Türk Ticaret Kanunu ile Bankalar Kanunu hükümlerine göre hak ve yükümlülüklerini kullanmak üzere uygun göreceği yetkilerle paydaşlardan veya dışarıdan bir veya birkaç kişiyi atayabilir.

Banka adına yetkili bulunan bu kimselerin atama ve işten çıkarılma koşulları, görev ve yetkileri Yönetim Kurulu tarafından saptanarak tescil ve ilan olunur.

Bu kimselerin atanması işini Yönetim Kurulu, Başkan ve Üyelerden birine Murahhas Üye'ye veya Genel Müdür'e bırakabilir.

Yönetim Kurulu bütün yetkilerini bir veya birkaç kişiye verdiği takdirde bu kimselerin görev süreleri Yönetim Kurulu üyelerinin görev sürelerinden fazla olamaz. Bundan başka Yönetim Kurulu veya Banka adına imza yetkisi olanlar bir veya birkaç iş için özel veya genel vekaletlerle uygun gördükleri kimseleri vekil yapabilirler.

Madde 24-Banka adına düzenlenecek tüm belgelerin geçerli olması ve Bankayı sorumlu kılması için Bankanın ünvanı ile birlikte Banka adına imza atmaya yetkili kılınan iki kişi tarafından imza edilmesi gerekir. Bu imzalar Ticaret Siciline tescil ettirilerek, usulüne göre ilan olunur.

Madde 25-Yönetim Kurulu üyeleri kendilerini alakalandıran işlerin görüşülmesinde bulunamazlar ve başka bir Bankada Genel Kuruldan izin almaksızın Murahhas Üye veya imzaya yetkili Müdür veya memur olamazlar. Ancak Bankanın sermaye iştiraki olan müessese ve şirketlerde alınacak vazifeler için bu madde hükmü tatbik edilmez.

Madde 26-Yönetim Kurulu üyelerine bu Ana Sözleşmenin hükümlerine göre verilecek temettü payından başka bulunacakları toplantı için huzur hakkı veya aylık veya yıllık bir ücret ödenir. Tediye şekil ve miktarını Genel Kurul tayin eder.

Yeni Metin

Madde 23-Yönetim Kurulu, düzenleyeceği bir iç yönergeye göre, yönetimi kısmen ya da tamamen bir veya birkaç Yönetim Kurulu üyesine veya üçüncü kişi ya da kişilere devretmeye ya da üyeleri arasında görev taksimi yapmaya yetkilidir. Yönetim Kurulu'nun Bankacılık Kanunu ve Türk Ticaret Kanunu'nda öngörülen devredilemez ve vazgeçilemez yetkileri saklıdır.

Yönetim Kurulu, Banka'yı temsile yetkili kimseleri ve temsil yetkisinin kullanılma şeklini tespit etmeye yetkilidir. Yönetim Kurulu, ayrıca, temsil yetkisini bir veya daha fazla Murahhas Üyeye veya Müdür olarak üçüncü kişi ya da kişilere veya belirleyeceği diğer kimselere devredebilir, bunlara Banka'yı münferiden temsil yetkisi de tanıyabilir. En az bir Yönetim Kurulu üyesinin temsil yetkisini haiz olması şarttır.

Yönetim Kurulu veya Banka adına imza yetkisi olanlar bir veya birkaç iş için özel veya genel vekaletlerle uygun gördükleri kişilere temsil yetkisi verebilirler.

Madde 24-Bu Esas Sözleşme'nin 23üncü maddesi uyarınca Yönetim Kurulu tarafından aksine karar alınmadıkça, Banka adına düzenlenecek tüm belgelerin geçerli olması ve Banka'yı bağlaması için Banka'nın ünvanı ile birlikte Banka adına imza atmaya yetkili kılınan en az iki kişi tarafından imza edilmesi gerekir. Bu imzalar Ticaret Sicili'ne tescil ettirilerek, usulüne göre ilan olunur.

Madde 25-Yönetim Kurulu üyeleri, Bankacılık Kanunu ve Türk Ticaret Kanunu ile yasaklanan hallerde, Yönetim Kurulu müzakerelerine katılamazlar. Yönetim Kurulu üyeleri, Türkiye'de kurulu başka bir bankada Genel Kurul'dan izin almaksızın Murahhas Üye veya imzaya yetkili Müdür veya memur olamazlar. Ancak Banka'nın sermaye iştiraki olan müessese ve şirketlerde alınacak vazifeler için bu madde hükmü tatbik edilmez; şu kadar ki Bankacılık Kanunu hükümleri saklıdır.

Madde 26-Bankacılık Kanunu ve Sermaye Piyasası Kanunu hükümleri saklı kalmak kaydı ile, pay sahibi olsun olmasın Yönetim Kurulu üyelerine, tutarı Genel Kurul kararıyla belirlenmiş olmak şartıyla huzur hakkı, ücret, ikramiye, prim ve yıllık kardan pay ödenebilir.

TÜRKİYE GARANTİ BANKASI A.Ş. ESAS SÖZLEŞME DEĞİŞİKLİKLERİ

Eski Metin

Yeni Metin

Kredi Komitesi

Madde 27-Kredi Komitesi Yönetim Kurulu tarafından ve azaları arasından seçilecek en az iki aza ile Genel Müdür'den veya vekilinden ibarettir. Herhangi bir toplantıya gelmeyecek azanın yerine vazife görmek üzere ayrıca iki yedek aza seçilir.

Madde 28-Kredi Komitesi Bankalar Kanunu'ndaki vazifeleri yapar. Kredi Komitesinin ittifakla verdiği kararlar doğrudan doğruya ve ekseriyetle verdiği kararlar Yönetim Kurulu tasdikinden sonra tatbik olunur.

Genel Müdür:

Madde 30-Bankanın Genel Müdürü Yönetim Kurulu tarafından seçilir ve çalışma koşulları, görev ve yetkileri Yönetim Kurulunca saptanır. Bankalar Kanunu'nun genel müdür olarak atanacaklar için öngörmüş olduğu şartlar saklıdır.

Denetçilerin Seçilmesi:

Madde 31-Genel Kurul, Bankalar Kanununun saydığı koşulları taşıyan, pay sahipleri arasından veya dışarıdan en çok üç yıl için görev yapmak üzere iki denetçi seçer. Bankalar Kanununun denetçi olmalarını yasaklamış olduğu kimseler denetçi seçilemezler.

Madde 32-Denetçiler, Bankalar Kanunu ve Türk Ticaret Kanunu'nda sayılan görevleri yapmakla yükümlü ve Bankanın iyi şekilde yönetimini sağlama ve Banka yararının korunması hususunda gerekli görecekları tüm tedbirlerin alınması için Yönetim Kuruluna teklifte bulunmaya ve gerektiğinde Genel Kurulu toplantıya çağdırmaya ve toplantı gündemini saptamaya, Türk Ticaret Kanunu'na göre yazılı raporu düzenlemeye yetkili ve görevlidirler.

Önemli ve acele sebepler doğduđu takdirde denetçiler bu yetkilerini kullanmak zorundadırlar.

Denetçiler kanunlar ve Ana Sözleşme ile kendilerine verilen görevleri yapmamaktan dolayı müteselsilen sorumludurlar.

Kredi Komitesi

Madde 27-Kredi Komitesi, Yönetim Kurulu tarafından ve azaları arasından seçilecek en az iki aza ile Genel Müdür'den veya Vekili'nden ibarettir. Herhangi bir toplantıya gelmeyecek azanın yerine vazife görmek üzere ayrıca iki yedek aza seçilir. Bankacılık Kanunu hükümleri saklıdır.

Madde 28-Kredi Komitesi, Bankacılık Kanunu'ndaki vazifeleri yapar. Kredi Komitesi'nin ittifakla verdiği kararlar doğrudan doğruya ve ekseriyetle verdiği kararlar Yönetim Kurulu tasdikinden sonra tatbik olunur.

Genel Müdür:

Madde 30-Banka'nın Genel Müdürü Yönetim Kurulu tarafından seçilir ve çalışma koşulları, görev ve yetkileri Yönetim Kurulu'nca saptanır. Bankacılık Kanunu'nun Genel Müdür olarak atanacaklar için öngörmüş olduğu şartlar saklıdır.

Denetçilerin Seçilmesi:

Madde 31-Banka, Bankacılık Kanunu, Türk Ticaret Kanunu ve Sermaye Piyasası Kanunu hükümleri uyarınca bağımsız denetime tabidir.

Madde 32-Esas Sözleşme'den çıkarılmıştır.

Eski Metin

Madde 33-Denetçilere verilecek ücret ve ödeme şekli Genel Kurulca kararlaştırılır. Bu ücretler genel masraflardan ödenir.

Madde 34-Olağan Genel Kurul Bankanın hesap devresinin sonundan itibaren 3 ay içerisinde ve yılda en az bir defa toplanır. Bu toplantıda Türk Ticaret Kanununun 369.maddesinde yazılı hususlar tetkik ve müzakere edilerek icap eden kararlar verilir. Olağanüstü Genel Kurul Banka işlerini icap ettirdiği hallerde ve zamanlarda kanun ve bu Ana Sözleşmede yazılı hükümlere göre toplanır ve icap eden kararlar alınır. Genel Kurullarda Yönetim Kurulu Başkanı veya Başkan Yardımcısı ve bunların yokluğu halinde Yönetim Kurulunun en yaşlı üyesi Başkanlık eder. En çok hisse sahibi olan iki ortak oy toplamak üzere seçilirler.

Bunlar kabul etmedikleri takdirde kabul vaki oluncaya kadar bu suretle muamele yapılır. Başkan ve oy toplamak üzere seçilenler ortaklar arasından veya hariçten bir sekreter seçerler. Genel Kurul Başkan ve oy toplamaya memur olanlarla sekreter Genel Kurul tutanağını imzalamaya yetkili kılınabilir.

Madde 35-Genel Kurul, Bankanın Yönetim merkezinde veya yönetim merkezinin bulunduğu şehrin başka bir yerinde toplanır.

Yeni Metin

Madde 33-Esas Sözleşme'den çıkarılmıştır.

Madde 34-Genel Kurullar, olağan ve olağanüstü toplanır. Olağan toplantı, Banka'nın hesap döneminin sonundan itibaren üç ay içinde yapılır. Bu toplantılar, Türk Ticaret Kanunu'nun 409/1 hükmü uyarınca belirlenen gündemle gerçekleştirilir.

Banka'nın işleri gerektirdiği takdirde Genel Kurul olağanüstü toplantıya çağrılır.

Genel Kurul toplantıları, Türk Ticaret Kanunu ve ilgili mevzuat saklı kalmak kaydı ile, Genel Kurul tarafından onaylanarak tescil ve ilan edilen İç Yönerge'ye göre yürütülür.

Madde 35-Genel Kurul, Banka'nın şirket merkezinde veya şirket merkezinin bulunduğu şehrin elverişli bir yerinde toplanır.

Şirket'in Genel Kurul toplantılarına katılma hakkı bulunan hak sahipleri bu toplantılara Türk Ticaret Kanunu'nun 1527nci maddesi uyarınca elektronik ortamda da katılabilir. Şirket, Anonim Şirketlerde Elektronik Ortamda Yapılacak Genel Kurullara İlişkin Yönetmelik hükümleri uyarınca hak sahiplerinin Genel Kurul toplantılarına elektronik ortamda katılmalarına, görüş açıklamalarına, öneride bulunmalarına ve oy kullanmalarına imkan tanıyacak Elektronik Genel Kurul Sistemi'ni kurabileceği gibi bu amaç için oluşturulmuş sistemlerden de hizmet satın alabilir. Yapılacak Genel Kurul toplantılarında Esas Sözleşme'nin bu hükmü uyarınca kurulmuş olan sistem üzerinden hak sahiplerinin ve temsilcilerinin anılan Yönetmelik hükümlerinde belirtilen haklarını kullanabilmesi sağlanır.

TÜRKİYE GARANTİ BANKASI A.Ş. ESAS SÖZLEŞME DEĞİŞİKLİKLERİ

Eski Metin

Madde 36-Olağan ve Olağanüstü Genel Kurul toplantılarının toplantı gününden en az iki hafta önce Sanayi ve Ticaret Bakanlığına yazı ile bildirilmesi ve görüşülecek hususlara ait gündem ile buna ait belgelerin birer örneklerinin Bakanlığa gönderilmesi lazımdır. Bütün toplantılarda Sanayi ve Ticaret Bakanlığı komiserinin ve Hazine ve Dış Ticaret Müsteşarlığı temsilcisinin bulunması şarttır. Komiserin gıyabında yapılacak Genel Kurul toplantılarında alınacak kararlar geçerli değildir.

Toplantı Nisabı:

Madde 37-Genel Kurul toplantıları ve toplantılardaki nisap, Ticaret Kanunu'na göre tayin olunur.

Rey:

Madde 38-Bir yeni kuruluş itibari değerinde pay ve pay senetlerinden her biri sahibine bir oy hakkı verir.

Vekil Tayini:

Madde 39-Rey hakkını haiz pay sahibi genel kurul toplantılarında bu hakkını bizzat kullanabileceği gibi pay sahibi olan veya olmayan üçüncü bir şahıs vasıtasıyla da kullanabilir. Sermaye Piyasası Kurulu'nun vekaleten oy vermeye ilişkin düzenleme saklıdır.

İlan:

Madde 40-Bankaya ait ilanlar Türk Ticaret Kanunu'nun 37'nci maddesinin 4'üncü fıkrası hükümleri saklı kalmak üzere Bankanın kanuni merkezinin bulunduğu yerde çıkan en az bir gazete ile asgari 15 gün evvel yapılır. Ancak Genel Kurulun toplantıya davetine ait ilanlar Türk Ticaret Kanunu'nun 368. maddesi hükümleri dairesinde ilan edilmesi ve toplantı günleri hariç olmak üzere en az iki hafta evvel yapılması lazımdır. Sermayenin azaltılmasına ve tasfiyeye ait ilanlar için Türk Ticaret Kanunu'nun 397. ve 438. maddeleri hükümleri tatbik olunur.

Yeni Metin

Madde 36-Esas Sözleşme'den çıkarılmıştır.

Toplantı ve Karar Yetersayısı:

Madde 37-Genel Kurul toplantılarında toplantı ve karar yetersayıları bakımından Sermaye Piyasası Kanunu hükümleri uygulanır.

Oy Hakkı:

Madde 38-Genel Kurul toplantılarında, her pay sahibinin oy hakkı, sahip olduğu payların itibari değerleri toplamının, Banka sermayesinin itibari değerinin toplamına oranlanmasıyla hesaplanır.

Temsilci Atanması:

Madde 39-Pay sahibi, Genel Kurul toplantılarına kendisi katılabileceği gibi pay sahibi olan veya olmayan bir temsilci de yollayabilir. Sermaye Piyasası Kanunu ve Sermaye Piyasası Kurulu'nun ilgili düzenlemeleri saklıdır.

İlanlar:

Madde 40-Banka'ya ait ilanlar, Türk Ticaret Kanunu'nun 35'inci maddesinin 4'üncü fıkrası hükmü saklı kalmak kaydıyla Banka'nın merkezine bulunduğu yerde çıkan bir gazete ile en az on beş gün önce yapılır. Mahallinde gazete yayımlanmadığı takdirde ilan, en yakın yerlerdeki gazete ile yapılır. İnternet sitesinde yapılacak ilanlar hakkındaki hükümler ile Sermaye Piyasası Kanunu ve ilgili mevzuat düzenlemeleri saklıdır.

Genel Kurul toplantı çağrılarını Sermaye Piyasası Kanunu uyarınca yapılır.

Eski Metin

Yeni Metin

Oyların Kullanılma Şekli:

Madde 41-Genel Kurul toplantılarında oylar el kaldırmak suretiyle kullanılır. Ancak hazır bulunan paydaşların temsil ettikleri sermayenin 1/10'una sahip bulunanların isteği üzerine gizli oya başvurmak gerekir.

Ana Sözleşmenin Değiştirilmesi:

Madde 42- Bu Ana Sözleşmede yapılacak her türlü değişiklik için Bankacılık Düzenleme ve Denetleme Kurumunun uygun görüşü ve Sermaye Piyasası Kurulu'nun onayı aranır. Bu değişikliklerin tekemmül ve tatbiki Sanayi ve Ticaret Bakanlığının iznine bağlıdır. Bu husustaki değişiklikler ticaret siciline tescil ile geçerli olur. Ana Sözleşme değişikliğinin ilanına ilişkin hükümler saklıdır.

Senelik Raporlar:

Madde 43-Yönetim Kurulu ve denetçiler raporları ile yıllık bilançoda, Genel Kurul tutanağından ve Genel Kurulda hazır bulunan ortakların isim ve payların miktarlarını gösteren cetvelden üçer nüsha, Genel Kurulun son toplantı gününden itibaren en geç bir ay zarfında Hazine ve Dış Ticaret

Müsteşarlığına, Sanayi ve Ticaret Bakanlığına gönderilecek veya toplantıda hazır bulunacak Bakanlık komiseri ile müsteşarlık temsilcisine verilecektir.

Kârın Taksimi:

Madde 45-Bankanın bir yıllık çalışmalarından elde edilen gelirlerden bütün giderler çıktıktan sonra kalacak net kâr aşağıda yazılı sıraya uyularak işlem görür.

- %5 kanuni yedek akçe,
- Kalan kısımdan ödenmiş sermayenin %5'i oranında ilk kâr payı olarak pay sahiplerine dağıtılır.
- Kalan kısmın %5'i olağanüstü yedek akçeye ayrılır,
- Yukarıda A-B-C fıkralarında belirtilen tahsis ve tevzilerden sonra kalanın: - Kalan kârın kısmen veya tamamen kâr payı olarak pay sahiplerine dağıtılmasına veya kısmen yahut tamamen olağanüstü yedek akçeye ayrılmasına genel kurul yetkilidir.

Türk Ticaret Kanunu'nun 466'ncı maddesinin 2'nci fıkrasının 3'üncü bendi hüküm saklıdır. Kanuni yedek akçeler ile şirket tüzel kişiliğine düşen mali yükümlülükler karşılığı tamamen ayrılmadıkça, yukarıda C ve D bentlerinde yazılı dağıtım yapılamaz.

Oyların Kullanılma Şekli:

Madde 41-Esas Sözleşme'den çıkarılmıştır.

Esas Sözleşmenin Değiştirilmesi:

Madde 42-Bu Esas Sözleşme'de yapılacak her türlü değişiklik, Bankacılık Düzenleme ve Denetleme Kurumu ile Sermaye Piyasası Kurulu'nun uygun görüşleri ve Gümrük ve Ticaret Bakanlığının iznine bağlıdır. Değişiklik kararı üçüncü kişiler hakkında Ticaret Sicili'ne yapılacak tescilden önce hüküm ifade etmez.

Senelik Raporlar:

Madde 43-Esas Sözleşme'den çıkarılmıştır.

Kârın Dağıtılması:

Madde 45-Banka'nın bir yıllık çalışmalarından elde edilen gelirlerden bütün giderler çıktıktan sonra kalacak net kâr aşağıda yazılı sıraya uyularak işlem görür.

- %5 kanuni yedek akçe,
- Kalan kısımdan ödenmiş sermayenin %5'i oranında ilk kâr payı olarak pay sahiplerine dağıtılır.
- Kalan kısmın %5'i olağanüstü yedek akçeye ayrılır,
- Yukarıda A-B-C fıkralarında belirtilen tahsis ve tevzilerden sonra kalanın: - Kalan kârın kısmen veya tamamen kâr payı olarak pay sahiplerine dağıtılmasına veya kısmen yahut tamamen olağanüstü yedek akçeye ayrılmasına Genel Kurul yetkilidir.

Kanuni yedek akçeler ile şirket tüzel kişiliğine düşen mali yükümlülükler karşılığı tamamen ayrılmadıkça, yukarıda C ve D bentlerinde yazılı dağıtım yapılamaz.

Sermaye Piyasası Kanunu'nun 19 ve 20'nci maddeleri saklıdır.

TÜRKİYE GARANTİ BANKASI A.Ş. ESAS SÖZLEŞME DEĞİŞİKLİKLERİ

Eski Metin

Kârın Dağıtım Tarihi

Madde 46-Yıllık kârın paydaşlara hangi tarihte ve ne şekilde verileceği Yönetim Kurulunun teklifi üzerine Genel Kurul tarafından kararlaştırılır. Bu Ana Sözleşme hükümlerine uygun olarak dağıtılan kârlar geri alınmaz.

Madde 47-Kanuni yedek akçe sermayenin % 50'sine ve ileride doğabilecek zarar karşılığı ödenmiş sermayenin tamamına kadar ayrılır. Şu kadar ki yedek akçe bu miktara vardıkdan sonra herhangi bir sebeple eksilecek olursa aynı oran üzerinden ayırmalara devam olunur.

Kanuni ve olağanüstü yedek akçeler ile kanun ve Ana Sözleşme hükümlerine göre ayrılması gereken paralar kardan ayrılmadıkça paydaşlara kar dağıtılmaz.

Madde 48-Banka bu Ana Sözleşmeyi bastırarak ortaklara vereceği gibi 10 nüshasını da Sanayi ve Ticaret Bakanlığı'na gönderecektir.

Madde 49-Bu Ana Sözleşmede hüküm bulunmayan hususlar hakkında Türk Ticaret Kanunu, Bankacılık Kanunu, Sermaye Piyasası Kanunu ve ilgili mevzuat hükümleri uygulanır.

Yeni Metin

Kârın Dağıtım Tarihi

Madde 46-Yıllık kârın paydaşlara hangi tarihte ve ne şekilde verileceği Yönetim Kurulu'nun teklifi üzerine Genel Kurul tarafından kararlaştırılır. Bu Esas Sözleşme hükümlerine uygun olarak dağıtılan kârlar geri alınmaz.

Madde 47-Kanuni yedek akçelerin ayrılması ile her türlü yedek akçenin ayrılması, sarf amaçları, harcanmaları, sermayeye dönüştürülmeleri ve kar dağıtımında kullanılmaları hakkında Türk Ticaret Kanunu'nun 509uncu maddesi ve 519 ila 523üncü maddeleri ve diğer ilgili hükümleri uygulanır.

Madde 48-Esas Sözleşme'den çıkarılmıştır.

Madde 49-Bu Esas Sözleşme'de hüküm bulunmayan hususlar hakkında Türk Ticaret Kanunu, Bankacılık Kanunu, Sermaye Piyasası Kanunu ve ilgili mevzuat hükümleri uygulanır.

Kurumsal Yönetim İlkelerinin uygulanması bakımından Şirket'in önemli nitelikteki ilişkili taraf işlemlerinde, Sermaye Piyasası Kurulu'nun uyulması zorunlu kurumsal yönetime ilişkin düzenlemelerine uyulur.

Sermaye Piyasası Kurulu tarafından uygulaması zorunlu tutulan Kurumsal Yönetim İlkelerine uyulur. Zorunlu ilkelere uyulmaksızın yapılan işlemler ve alınan Yönetim Kurulu kararları geçersiz olup Esas Sözleşme'ye aykırı sayılır.

Eski Metin

Yeni Metin

Geçici Madde 2

Hisselerin nominal değerleri 500.-TL ve 100.-TL iken önce 5274 sayılı Türk Ticaret Kanunu'nda Değişiklik Yapılmasına Dair Kanun kapsamında 1 YKr., daha sonra 4 Nisan 2007 tarih ve 2007/11963 sayılı Bakanlar Kurulu Kararı ile Yeni Türk Lirası ve Yeni Kuruş'ta yer alan "Yeni" ibaresinin 1 Ocak 2009 tarihinde kaldırılması sebebiyle 1 Kuruş olarak değiştirilmiştir. Bu değişim sebebiyle, toplam pay sayısı azalmış olup her 10.000 TL'lik pay için (nominal değeri 500.-TL olanlar 20 adet ve nominal değeri 100.-TL olanlar 100 adet) 1 Kuruş tutarında pay verilecektir. 1 Kuruş'a tamamlanamayan paylar için kesir makbuzu düzenlenecektir.

İşbu Ana Sözleşme'de yer alan "Türk Lirası" ibareleri, yukarıda belirtilen Bakanlar Kurulu kararı uyarınca değiştirilmiş ibarelerdir. Şirket'in 12 Nisan 2005 tarihi itibarıyla mevcut 1.200.000.000.- Türk Lira'lık sermayesini temsil eden 4.,5.,6.,7., 8., 9., 10., 11., 12., 13., 14., 15. ve 16. tertip paylar 17. tertip olarak birleştirilmiştir.

Söz konusu değişim ve tertip birleştirme ile ilgili olarak ortakların sahip oldukları paylardan doğan hakları saklıdır.

Geçici Madde 2

Hisselerin nominal değerleri 500.-Türk Lirası ve 100.-Türk Lirası iken önce 5274 sayılı Türk Ticaret Kanunu'nda Değişiklik Yapılmasına Dair Kanun kapsamında 1 YKr., daha sonra 4 Nisan 2007 tarih ve 2007/11963 sayılı Bakanlar Kurulu Kararı ile Yeni Türk Lirası ve Yeni Kuruş'ta yer alan "Yeni" ibaresinin 1 Ocak 2009 tarihinde kaldırılması sebebiyle 1 Kuruş olarak değiştirilmiştir. Bu değişim sebebiyle, toplam pay sayısı azalmış olup her 10.000 Türk Lira'lık pay için (nominal değeri 500.-Türk Lirası olanlar 20 adet ve nominal değeri 100.-Türk Lirası olanlar 100 adet) 1 Kuruş tutarında pay verilecektir. 1 Kuruş'a tamamlanamayan paylar için kesir makbuzu düzenlenecektir.

İşbu Esas Sözleşme'de yer alan "Türk Lirası" ibareleri, yukarıda belirtilen Bakanlar Kurulu kararı uyarınca değiştirilmiş ibarelerdir. Şirket'in 12 Nisan 2005 tarihi itibarıyla mevcut 1.200.000.000.- Türk Lira'lık sermayesini temsil eden 4.,5.,6.,7., 8., 9., 10., 11., 12., 13., 14., 15. ve 16. tertip paylar 17. tertip olarak birleştirilmiştir.

Söz konusu değişim ve tertip birleştirme ile ilgili olarak ortakların sahip oldukları paylardan doğan hakları saklıdır.

EĞİTİMDE
SINIR
YOK!

EĞİTİMDE
SINIR
YOK!

EĞİTİMDE
SINIR
YOK!

EĞİTİMDE
SINIR
YOK!

1998 YILINDAN BERİ
DENİZYILDIZLARI
PROJESİ İLE
EĞİTİMİ DESTEKLİYORUZ



YERLEŞKEDE;

☆ 1 İLKÖĞRETİM OKULU

☆ 4 MESLEK VE
TEKNİK LİSE

+

320 İZLEYİCİ KAPASİTELİ
TİYATRO VE KONFERANS SALONU

YILDA
2.500
ÖĞRENCİ

YARI OLİMPİK
KAPALI
YÜZME HAVUZU

600 KİŞİ
SEYİRCİ KAPASİTELİ
KAPALI SPOR SALONU

EĐİTİM,

GARANTİ BANKASI'NIN

KURUMSAL SORUMLULUK PROJELERİNİN

ODAK NOKTASINDA BULUNUYOR..

ÖĐRETMEN AKADEMİSİ

VAKFI

TOPLUMUN GENEL REFAHININ YÜKSELMESİNDE
EĐİTİMİN OYNADIĐI ROLÜN BİLİNCİYLE, BU
KONUDAKİ DUYARLILIĐININ VE UZUN SÖLÜKLÜ
YATIRIMININ BİR GÖSTERGESİ OLARAK 2008
YILINDA ÖĐRETMEN AKADEMİSİ VAKFI KURULDU.

78 İLDE

2.945 OKULDA

TOPLAM

73.349

ÖĐRETMENE

YÜZ YÜZE EĐİTİMLER

HEDEF:
100.000
ÖĞRETMEN

EĞİTİMİN BİREYİ YAŞAMA
HAZIRLAYAN BİR ARAÇ DEĞİL,
YAŞAMIN TA KENDİSİ OLDUĞUNA
VE BİR ÖMÜR BOYU SÜRMEŞİ
GEREKTIĐİNE İNANIYORUZ.

WWW.OGRETMENINSINIRIYOK.COM



ÖĞRETMENLERE YÖNELİK
DEĞER ÜRETE(EK PROJELER

SÜRDÜRÜLEBİLİR FAALİYETLER

EĞİTİM KALİTESİNİN EN ÖNEMLİ
DAYANAĞI ÖĞRETMENLERİMİZE
YÖNELİK SÜRDÜRÜLEBİLİR
FAALİYETLER DÜZENLİYORUZ.

WWW.ORAV.ORG.TR



ÖĞRETMEN AKADEMİSİ VAKFI

ANA HEDEFİ:

BİREYSEL VE TOPLUMSAL
SORUMLULUKLARININ BİLİNCİNDE;

ARAŞTIRAN, SORGULAYAN
VE ANALİTİK DÜŞÜNEBİLEN,
ÖZGÜVEN SAHİBİ;

KİŞİSEL GELİŞİMİN
SÜREKLİLİĞİNİ ÖNEMSEYEN;

EVRENSEL DEĞERLERİ BENİMSEMİŞ VE
ÜLKENİN KÜLTÜR MİRASINA
SAHIP ÇIKABİLECEK GENÇ NESİLLERİN
YETİŞTİRİLMESİNE KATKIDA BULUNACAK

ÖĞRETMENLERİN GEREKSİNİMLERİNE

(EVAP VEREBİLMEK.)

İLK PROJE:

ÖĞRETMENİN

GARANTİ ÖĞRETMENLERİN
KİŞİSEL VE MESLEKİ GELİŞİMİNE
YÖNELİK EĞİTİM FAALİYETLERİ
DÜZENLEMELERİ ÜZERE

SINIRI YOK

MİLLİ EĞİTİM

BAKANLIĞI'YLA (MEB)

5 YILLIK BİR PROTOKOL

İMZALADI.

YÜZ YÜZE VE
UZAKTAN EĞİTİM METODUYLA

PILOT EĞİTİMLER:

NEVŞEHİR

BATMAN

SAKARYA

TOKAT

ADANA

ANALİTİK DÜŞÜNCE VE
ARAŞTIRMAYI TEŞVİK ETMEK

10 UZMAN VE
287 KİSMİ ZAMANLI
EĞİTMEN

"ÖĞRENEN LİDER
ÖĞRETMEN"
SEMİNERİ

GARANTI HAKKINDA

KURUMSAL PROFİL

Garanti: Üstün Bankacılık İş Modeli

1946 yılında kurulan Garanti Bankası, 102 milyar ABD Doları'nı aşan konsolide aktif büyüklüğü ile **Türkiye'nin en büyük ikinci özel bankası** konumunda.

Kurumsal, ticari, KOBİ, özel, bireysel ve yatırım bankacılığı dahil olmak üzere bankacılık sektörünün tüm iş kollarında faaliyet gösteren Garanti; Hollanda, Rusya ve Romanya'daki uluslararası iştiraklerinin yanı sıra hayat sigortası ve bireysel emeklilik, finansal kiralama, faktoring, yatırım ve portföy yönetimi alanlarında önde gelen sekiz finansal iştiraki ile **entegre bir finansal hizmetler grubudur**.

2012 yıl sonu itibarıyla yurt içinde 926 şubesi, Kıbrıs'ta 5, Lüksemburg ve Malta'da birer olmak üzere yurt dışında 7 şubesi, Londra, Düsseldorf ve Şangay'da birer temsilciliği, 3.500'ü aşan ATM ağı, ödüllü Çağrı Merkezi, **üstün teknolojik altyapıya sahip** mobil ve internet şubelerinden oluşan **yaygın dağıtım kanalları** ile hizmet veren Garanti; 17.285 çalışanı ile 11,7 milyon müşterisinin her türlü finansal ihtiyacına cevap veriyor.

Garanti, kurulduğu günden beri izlediği kârlı ve sürdürülebilir büyüme stratejisiyle **faaliyet gösterdiği tüm alanlarda öncü**. Sahip olduğu **yetkin ve dinamik insan kaynağı**; benzersiz teknolojik altyapısı; benimsediği **müşteri odaklı hizmet yaklaşımı**; kaliteden ödün vermeden sunduğu **inovatif ürün ve hizmetler**, Garanti'yi Türk bankacılık sektöründe lider bir konuma taşıyor.

Kurumsal yönetim alanındaki en iyi uygulamaları kendine örnek alan Garanti'nin yönetiminde iki güçlü kurum, Doğu Holding ve Banco Bilbao Vizcaya Argentaria S.A. (BBVA), eşit ortaklık ilkesiyle hareket ediyor. Hisseleri İMKB'de işlem gören Garanti'nin halka açıklık fiili dolaşım oranı %49,97.

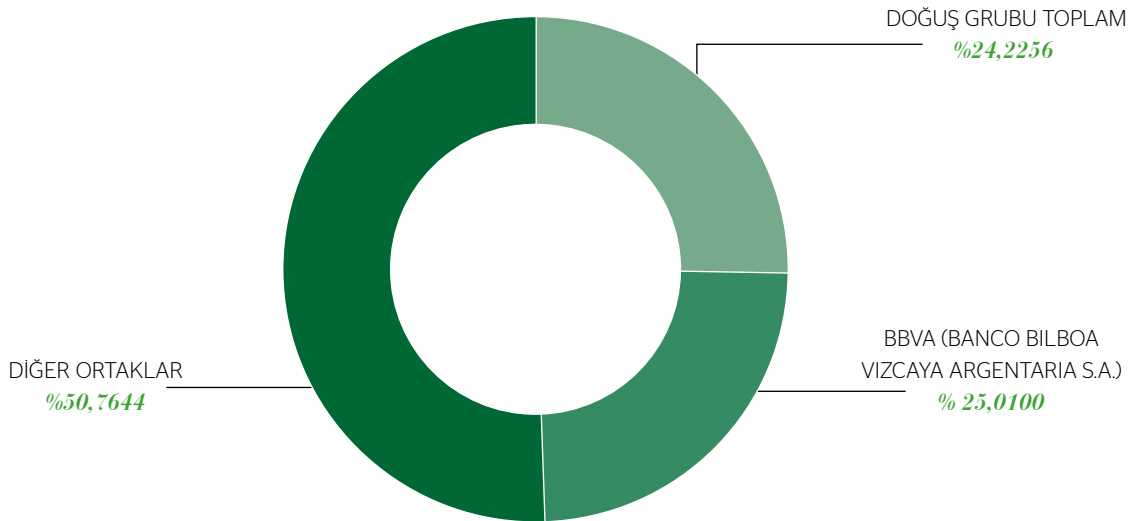
Garanti Bankası, dinamik çalışma modeli, yenilikçi ürün ve hizmetlerine entegre ettiği öncü teknolojiyle fark yaratmaya ve müşterilerinin hayatını kolaylaştırmaya devam ediyor. Garanti'nin, müşterilerine sunduğu **kişiselleştirilmiş çözümlerin** ve **zengin ürün yelpazesinin** 70 milyar ABD Doları değerinde nakdi ve gayri nakdi kredi portföyüne ulaşmasında önemli bir payı bulunuyor. Gelişmiş risk yönetimi sistemleri ve yerleşik risk kültürü sayesinde yakaladığı **yüksek aktif kalitesi** ise Garanti'yi sektördeki rakiplerinden farklı kılıyor.

Garanti, yalnızca müşterileri ve hissedarlarına değil, aynı zamanda içerisinde bulunduğu **topluma ve tüm paydaşlarına değer katmayı amaçlıyor**. Bu hedefle kültür, sanat, çevre, eğitim ve spor alanlarında sağladığı uzun vadeli destekler, Garanti'nin sürdürülebilirlik konusuna verdiği önemi ve duyarlılığını yansıtıyor.

Not: BDDK 2012 yılsonu konsolide finansalları baz alınmıştır.

T. Garanti Bankası A.Ş. Ortaklık Yapısı

31.12.2012 itibarıyla



Yönetici Hisseleri

Banka'nın Yönetim Kurulu Başkanı ve Üyeleri Genel Müdür ve Yardımcıları halka açık paylardan pay edinebilmektedirler ve bu kişilerin Banka hisselerine ilişkin işlemleri SPK düzenlemeleri gereğince kamuoyuna duyurulmaktadır.

VİZYONUMUZ

Avrupa'da *en iyi banka* olmak.

MİSYONUMUZ

Etkinliğimiz, çevikliğimiz ve örgütsel verimliliğimizle müşterilerimize, hissedarlarımıza, çalışanlarımıza, topluma ve çevreye kattığımız değeri *sürekli* ve *belirgin* bir biçimde artırmak.

STRATEJİMİZ

Sürekli değer yaratarak *uzun vadeli sürdürülebilir büyüme* kaydetmek.

STRATEJİMİZİN TEMEL YAPITAŞLARI

Müşteriye odaklılık

- » Yenilikçi ürün ve yüksek hizmet kalitesi
- » Rakipsiz bir yetkinlik, deneyim ve uygulama yetisi
- » Banka çapında üstün iş süreçleri
- » Müşteri memnuniyeti anayasası

Teknolojik yeniliğin sürekliliğine odaklılık

- » İş alanlarıyla bütünlük, sürekli gelişen, en iyi ve hızlı teknolojik donanım
- » En güncel bilişim altyapısı

Yetkin insan kaynağına odaklılık

- » İnsan kaynaklarının yetkinlik ve verimliliğinin sürekli geliştirilmesi
- » Performans tabanlı teşvik sistemi

Operasyonel etkinliğe odaklılık

- » Verimlilik artışına odaklılık
- » Maliyet ve gelir sinerjilerine odaklılık

Disiplinli büyümeye odaklılık

- » Gerçek bankacılık doğrultusunda, sürdürülebilir ve kârlı bilanço büyümesi
- » Güçlü aktif kalitesi
- » Hedef piyasalara ve yaygın müşteri tabanına ulaşmak için üstün hizmet ve dağıtım yetkinlikleri

Güçlü dağıtım kanallarına odaklılık

- » Yaygın ve verimli şube ağı
- » Alternatif dağıtım kanallarının etkin ve ağırlıklı kullanımı

Sürdürülebilir bankacılığa odaklılık

- » Kurumsal yönetim değerlerine, etik ve kurumsal değerlere bağlı kalmak
- » Banka faaliyetleri, ürün ve hizmetleri nedeniyle oluşan çevresel ve sosyal etkileri asgari düzeye indirmek
- » Toplum ve çevre için değer üretmeyi gözetken bir yaklaşımla, toplumsal gelişimin desteklenmesi ve çevrenin korunması için yüksek standartlar geliştirmek ve bu alanda aktif rol almak

Sürdürülebilir gelir kaynaklarına ve kârlılığa odaklılık

- » Yüksek getirili ürünlere ve kârlı iş alanlarına yoğunlaşmak
- » Faiz dışı gelirleri artırmak
- » Müşteri kaynaklı gelir yaratmaya önem vermek
- » Fonlama maliyetini ve serbest sermayeyi sürekli olarak geliştirmek
- » Müşteri bağlılığı yaratan ürün ve paketlere öncelik vererek, üst ve çapraz satış fırsatlarını geliştirmek

Risk yönetimi ve denetimine odaklılık

- » Uluslararası standartlarda risk ölçümlenmeleri
- » Riskin getiriyle ilişkilendirilerek ekonomik sermayenin optimum dağılımını sağlayan portföy bazında risk yönetimi
- » Proaktif denetim sistemleri

VAZGEÇİLMEZ DEĞERLERİMİZ

“Müşterilerimiz...”

- » Tüm faaliyet ve çabalarımızın odak noktasıdır.
- » Müşterilerimizin memnuniyetini her zaman beklentilerinin üzerinde sağlamayı hedefleriz.
- » Dürüst, saygılı, nazik, yardımcı, çözümcü ve güler yüzlüüz.

“İyi ahlaklı banka ve bankacılarız”

- » Kanunlara ve yasal düzenlemelere titizlikle uyarız, bundan taviz vermeyiz.
- » Birey ve örgüt olarak vicdanımızın rahat olması çok önemlidir.

“Bizim için en önemli unsur insandır”

- » En büyük önemi insan beynine veririz ve sürekli insana yatırım yaparız.
- » Kalitemizin gücü ve teminatı tüm çalışanlarımızdır.
- » Her bir çalışmamız kaliteyi amaç edinmiştir.
- » Yetkilendirilmelerine önem veririz.
- » İnisiyatif kullanmaya özendiririz.
- » Onları yaratıcı ve üretken kılan “istek” enerjisine inanırız.
- » Bankamızda çalışan herkesin “kendi işinin lideri” olduğuna ve yaptığı işi en iyi onun bildiğine inanırız.

Sürekli gelişim

- » Kalitemizi - statükoyu korumak yerine - sürekli gelişimle sürdürürüz.
- » Sürekli gelişim için çalışanlarımıza ve teknolojiye yatırım yapmak, politikamızın ayrılmaz bir parçasıdır.
- » Hepimizin asli görevi, kalite standartlarımızı sağlamak, ürün ve hizmetlerimizin kalitesini sürekli geliştirmektir.
- » Kalitemizi geliştirme konusundaki yaklaşım tarzımız proaktiftir. Yani, müşterilerimiz, ihtiyaç ve beklentilerini dile getirmeden önce, bizler bunları saptayıp giderme yönünde çaba gösteririz.

Çevresel ve Sosyal sorumluluklarımız

- » Topluma, doğal çevreye ve insanlığa yararlı olmak için azami çaba gösteririz.
- » Garanti'nin bütün paydaşları için yarattığı çevresel ve sosyal değer, sadece bankacılık sektöründe değil, ülke ekonomisi genelinde örnek alınacağına ve ülkemizin gelişmesine büyük katkısı olacağına inanırız.

Ekip çalışması

- » Etkin ekip çalışmasına ve açık iletişime inanırız. Bunlardan ödün vermeyiz.
- » Katı hiyerarşiye karşıyız.
- » Genel Müdür'den en alt kademedeki personelimize ve ilişkide bulunduğumuz tüm kuruluşlara kadar vizyonumuza ulaşmak için, tek vücut halinde çalışırız.
- » Etkin ekip çalışmasını artan bir işbirliğiyle, karşılıklı güven ve saygı içinde sürdürürüz.

GARANTİ'NİN REKABET ÜSTÜNLÜKLERİ

Fark yaratma yetkinliğine sahip dinamik insan kaynağı

- » Çalışan memnuniyetine odaklı insan kaynakları uygulamaları
- » Ödüllü yetenek programları
- » Son 5 yılda çalışanlardan toplanan -12.500 fikir & öneri
- » Çalışanların %85'i üniversite mezunu
- » Kişi başı yılda ortalama 51 saat eğitim
- » Eğitimlerin %28'inde teknolojik yöntemler kullanılıyor

En iyi müşteri ilişkileri yönetimi çözümleri

- » Kârlılık & eğilim analizlerine ve ürün geliştirmeye olanak tanıyan sistemler
- » Gelişmiş segmentasyon sistemleri
- » Hızlı ve etkin çözümler sunan çok kanallı Müşteri İlişkileri Yönetimi araçları
- » Operasyonel verimlilik, etkin satış ve dijital sistemler
- » Akıllı iş süreçleriyle müşteri deneyiminde fark yaratan

En gelişkin teknoloji

- » İş alanlarıyla bütünleşik bilgi teknolojileri
- » Tamamı kurum içinde geliştirilen, müşteriye özel bilgi teknolojileri çözümleri
- » Kesintisiz işlem kabiliyeti ve altyapı güvenliği
- » Hızlı müşteri hizmet süresi sağlayan dinamik ve gelişmiş teknoloji
- » "Yenilikçi" marka bilinirliği
- » 90'lı yıllardan bu yana teknolojiye kesintisiz yatırım

Güçlü marka ve saygınlık

- » Periyodik ve sayısal parametreler baz alınarak ölçümlenen Müşteri Odaklılık endeksi
- » Marka algısına sürekli katkıda bulunan kesintisiz iletişim ve kurumsal sorumluluk projeleri
- » Garanti markasını diğer markalardan farklılaştıran duygusal bağlılık
- » Müşteriler Garanti'yi "güvenilir, yenilikçi, teknolojik olarak üstün, hızlı, müşteri ihtiyaçlarını anlayan ve karşılayan, güler yüzlü, ilgili ve yardımsever" olarak tanımlıyor

Müşteri odaklı yenilikçi ürün ve hizmetler

- » Yenilikçi, esnek ve ihtiyaçlara uygun çözümler ile fark yaratan
- » Gelişen trendlerle müşteri ihtiyaçları ve eğilimlerini belirleyen
- » Piyasa araştırmaları yapan ve müşterilerini dinleyen
- » Çalışanlarını öneri ve yenilikçi fikirlerini paylaşmaları için teşvik eden

Üstün veri ambarı ve yönetici raporlaması

- » Yönetime zamanında aksiyon alma olanağı sağlayan merkezileşmiş yönetici raporlaması
- » Karar-alma sürecinde proaktif iş desteği
- » Veri tutarlılığı, güvenilirlik ve rapor üretimi verimliliğinde Türkiye'deki en iyi uygulamalardan
- » Aktif Pasif Yönetimi süreci için önemli katkı sağlayan raporlar

Merkezileştirilmiş operasyonlar

- » Türkiye'de operasyonlarını merkezileştiren ilk banka
 - » %99 merkezleşme oranı
 - » Bütün verileri elektronik ortamda depolama
 - » Türkiye'de "kağıtsız bankacılık" ortamı yaratan ilk banka
 - » Dünyada ilk defa şubelerinde kimlik tarama olanağı sağlayan banka
 - » Teknolojinin etkin kullanımı yoluyla şubelerin operasyonel yükünün azaltılması
 - » Öncü operasyonel etkinlik ve üstün çalışan verimliliği
-

Entegre finansal hizmetler

- » Hollanda, Rusya ve Romanya'da 1990'lı yıllardan bugüne süregelen bankacılık hizmetleri
 - » Banka sigortacılığında lider
 - » Türkiye'deki Bireysel Emeklilik Sistemi katılımcılarının %20'si Garanti'yi tercih ediyor.
 - » 4,2 milyon ABD Doları faktoring hacmi ile 2. sırada
 - » Leasing sözleşme adedinde sektör lideri
 - » Türkiye'nin ilk portföy yönetimi şirketi
 - » -%6 borsa pazar payı ile sermaye piyasalarında güçlü konum
-

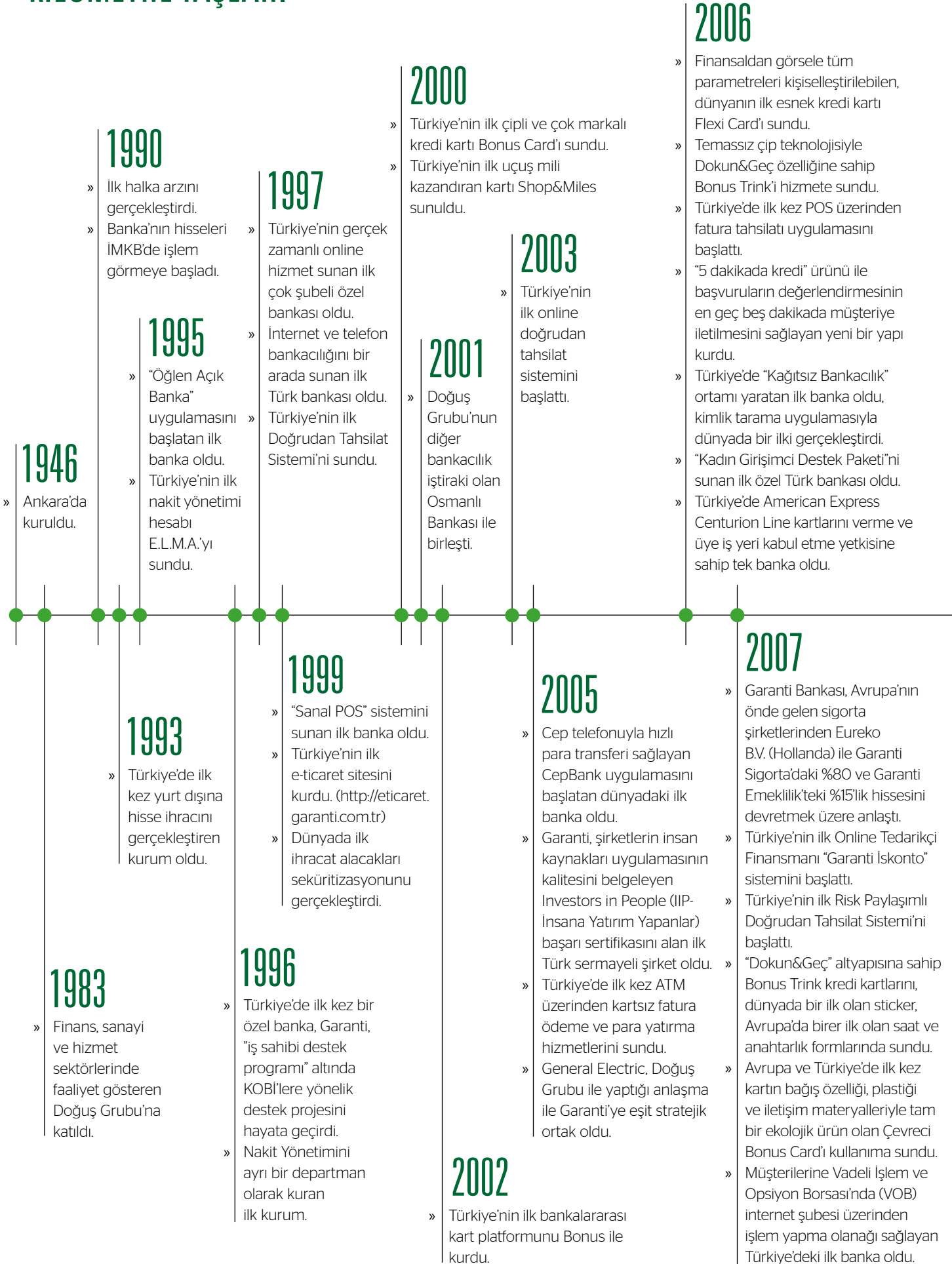
Geniş şube ağı

- » Şubelerinin coğrafi kapsama alanı %96
 - » 78 ilde hizmet veren şube
 - » 2001'den bu yana üçe katlanan şube ağı
 - » 2006'dan beri şube açılışında 1 numara (450'ye yakın yeni şube)
 - » Şube başına aktif, kredi ve olağan bankacılık gelirlerinde lider
-

Alternatif dağıtım kanalları kullanımı

- » Finansal işlemlerin %80'i dijital kanallardan gerçekleşiyor
 - » Bütünleşik Kanal Stratejisi
 - » İnternet ve mobil bankacılığında öncü konum
 - » >170 işlem yapabilen >3.500 ATM
 - » Yılda 64 milyondan fazla müşteri kontağı ile öncü finansal çağrı merkezi
 - » Kişiyeye özel finansal yönetim sağlayan hizmetler
-

KİLOMETRE TAŞLARI



2008

- » Kurucu pay senetlerini geri alarak kurumsal yönetim alanında önemli bir adım attı.
- » Türkiye'nin ilk Stok Finansmanı Sistemi'ni başlattı.
- » Türkiye'nin ilk mortgage çağrı merkezi 444 EVİM'i kurdu.
- » Türkiye'de ve dünyada ilk kez POS üzerinden taksitli ticari kredi kullanma imkanı sunan POS'tan Kredi'yi başlattı.
- » Türkiye'de ilk kez, banka müşterisi olmadan ATM'lerden para transferi sağlayan Bankasız Havale işlemini sundu.
- » Öğretmenlerin kişisel ve mesleki gelişimine yönelik sürdürülebilir iyileştirmeler yapmak amacıyla faaliyet gösterecek Öğretmen Akademisi Vakfı'nı (ÖRAV) kurdu.

2009

- » "E-devlet" ödemelerinin yapıldığı Türkiye'deki ilk banka oldu.
- » Türkiye'de bir ilk olan hem çok markalı hem de markaya özel sadakat uygulamalı kredi kartı Money Card'ı sundu.
- » Türkiye'de ilk geç EFT uygulaması başlattı.
- » Dünyada ilk defa, Western Union ödemeleriyle internet şubesi üzerinden para gönderme / alma ayrıcalığını müşterilerine sundu.
- » Türkiye'nin ilk Altın Finansmanı sistemini başlattı.
- » Yabancı kart sahiplerinin, ödemelerini kendi yerel para biriminde yapabilmelerini sağlayan DCC (Dynamic Currency Conversion) POS uygulamasını sundu.
- » Garanti, sera gazı emisyonlarını hesaplamaya başladı.

2010

- » Sürdürülebilirlik Komitesi'ni kurdu.
- » Garanti, sera gazı emisyonlarını ve iklim değişikliği stratejisini CDP'ye açıkladı.
- » İnternet şubesi üzerinden yapılabilen Western Union işlemleri Türkiye'de ilk kez Garanti ATM'leri üzerinden hizmete sunuldu.
- » Dünyada ilk kez NFC (Yakın Alan İletişimi) ile ödeme imkanı sunan Bonuslu Avea SIM kartı hizmete sundu.

2011

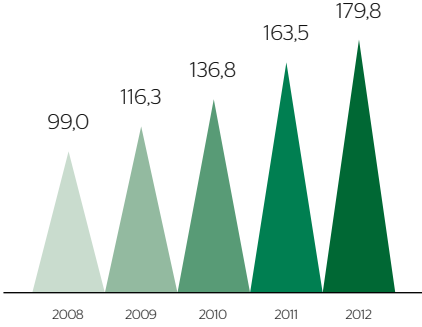
- » Banco Bilbao Vizcaya Argentaria (BBVA), GE Capital Corporation ve Doğu Holding AŞ'den satın aldığı hisseler ile Garanti Bankası yönetiminde Doğu Grubu ile eşit stratejik ortak oldu.
- » Garanti Bankası, Eureko Sigorta'daki satış opsiyonunu kullanarak %20'lik hissesini Eureko B.V.'ye sattı.
- » Birleşmiş Milletler Çevre Programı Finans Girişimi (The United Nations Environment Programme Finance Initiative - UNEP FI) üyesi oldu.
- » Türkiye'nin kültür ve düşünce yaşamına uzun yıllar hizmet vermek üzere "SALT"ı kurdu.
- » İklim değişikliği ile ilgili küresel raporlama sistemi Karbon Saydamlık Projesi'nin (CDP) 2011 Global 500 raporuna girdi.
- » Türkiye'de en uzun vadeli Eurobond ihracını gerçekleştiren ilk özel kuruluş oldu.
- » Türkiye'nin ilk uzun vadeli TL proje finansman kredisini sağladı.
- » Turkcell ve MasterCard işbirliği ile Türkiye'de bir ilk olarak cep telefonlarına entegre olabilen ön ödemeli kart Cep-T Paracard'ı sundu.

2012

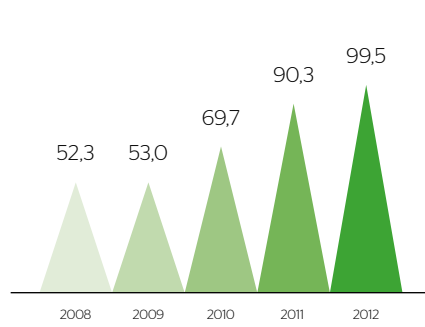
- » Garanti Bankası Çevre Yönetim Sistemi ve Çevre Politikası'nı oluşturdu.
- » Birleşmiş Milletler Küresel İnkeler Sözleşmesi'ne (United Nations Global Compact) imza attı.
- » İş Dünyası ve Sürdürülebilir Kalkınma Derneği'ne (TBCSD) Türkiye'den üye olan ilk Banka oldu.
- » Sosyal medya kullanıcılarına özel kampanyalar sunan Garanti Link ile Türkiye'de bir ilki gerçekleştirdi.
- » Gelire, birikim kabiliyetlerine ve alışkanlıklara göre farklı açılış ve düzenli ödeme tutarları doğrultusunda farklı getiri imkanları sunan Net Hesap ile Türkiye'de bir ilke imza attı.
- » Sektörün ilk Oto Kredisi Destek Hattı 444OTOM'u hizmeti sundu.
- » Söz ile iletilen talebi anlayarak müşterileri ilgili adıma yönlendiren Sesli Çağrı Yönlendirme (Call Steering) uygulamasını hayata geçiren Türkiye'deki ilk banka oldu.
- » Dünyada bir bankanın geliştirdiği ilk Windows 8 uygulamasını Garanti Bankası sundu.
- » Shell işbirliği ile Türkiye'de bir ilk olarak yakıt ve nakit yönetimini tek kart altında toplayan "Shell Partner Card"ı sundu.
- » Türkiye'de KOBİ'lere özel geliştirilen ilk temassız özelliğe sahip "Easy Card"ı sundu.
- » Süt üreticileri ile birlik/kooperatifler arasındaki alım/satım işlemlerinin otomasyonunu sağlayan ve nakit akışını düzenleyen Takas Kart Türkiye'de bir ilki gerçekleştirdi.
- » Dünyada ilk kez, otomobil bayilerinin ikinci el araç alımındaki işletme sermayesi ihtiyacına tümüyle web tabanlı olarak çözüm getiren Takas Kredi ürününü sundu.

GARANTİ: TÜRKİYE'NİN ÖNCÜ BANKASI

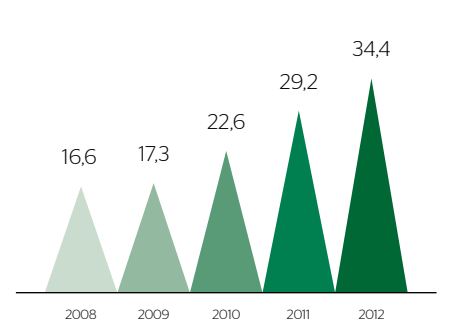
Aktifler
(Milyar TL)



Canlı Krediler
(Milyar TL)



Tüketici Kredileri
(Milyar TL)



Müşteri Odaklı Büyüme Stratejisi...

Sürekli Gelişen Süreç & Hizmetler

- » **Üstün teknolojik altyapıya sahip bankacılık sistemleri**
- » **Yetkin & dinamik insan kaynağı**
 - Kapsamlı eğitim
 - Performansa dayalı teşvik sistemi
- » **Operasyonel verimlilik**
 - Üstün çalışan verimliliği
 - %99 Merkezileşme oranı

Sürdürülebilir Değer Yaratımı

- » Müşteriler için
- » Çalışanlar için
- » Hissedarlar için
- » Toplum için

» **Türkiye'nin en değerli şirketi...**

Not: BDDK Konsolide Finansalları baz alınmıştır. Tüketici Kredileri bireysel kredi kartlarını içermektedir.

Artan Müşteri Memnuniyeti

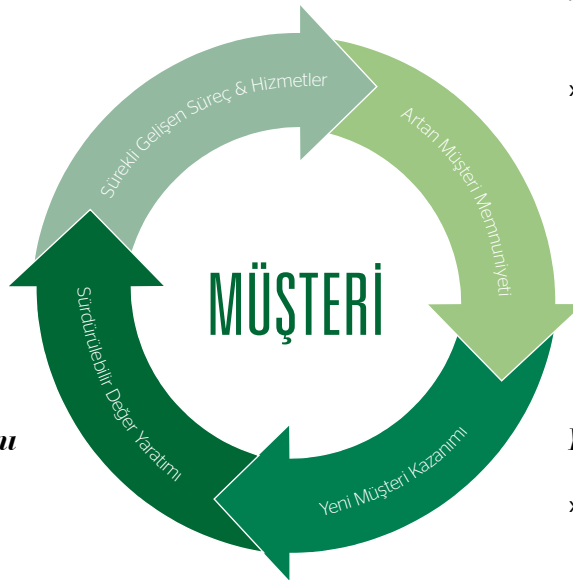
- » **Müşteri odaklı yenilikçi** ürün ve hizmetler
- » Hızlı ve etkin çözümler sunan **çok kanallı Müşteri İlişkileri Yönetimi** araçları
- » **Bütünleşik kanal stratejisi**
 - İnternet & Mobil Bankacılığı
 - ATM
 - Çağrı Merkezi
 - Şube ağı

Yeni Müşteri Kazanımı

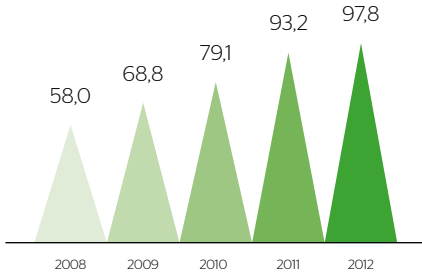
- » **Yaygın şube ağı**
 - Son 10 yılda 3 katına çıkan şube sayısı
 - Türkiye'nin %96'sını kapsayan şube ağı

» **Müşteri Odaklılık Endeksi**

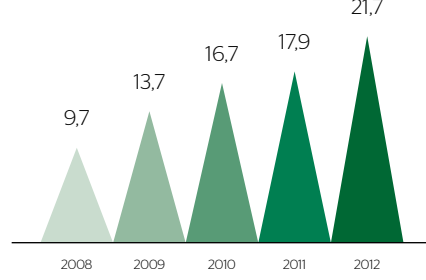
» **Akıllı iş süreçleriyle müşteri deneyiminde yaratılan fark**



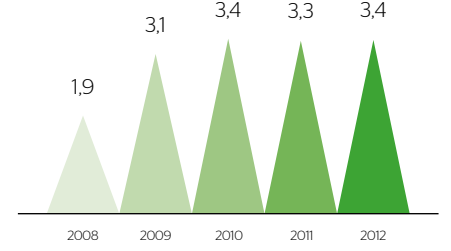
Mevduat
(Milyar TL)



Özkaynaklar
(Milyar TL)



Net Kâr
(Milyar TL)



... ve Güçlü Yönlerle Desteklenen Farklılaşmış İş Modeli

- » Hızlı büyüyen bireysel bankacılık ürünlerinde **öncü pazar payları**
- » **Kanıtlanmış etkileyici performans** ve gelecekteki büyüme için cazip platform
- » **Kapsamlı müşteri segmentasyon modeli**
- » **Güçlü aktif kalitesi**
- » Etkin kullanılan **çok kanallı dağıtım ağı**
- » **İş alanlarıyla bütünleşik bilgi teknolojileri**
- » Ürün, hizmet ve teknolojiye **yenilikçi**
- » **Yüksek nitelikli insan kaynağı** & kanıtlanmış yönetim başarısı
- » **Güçlü hissedar desteği** - Doğu Grubu ve BBVA ortaklığı
- » **Tüm paydaşlar için sürekli değer yaratımı**

Not: BDDK Konsolide Finansalları baz alınmıştır.



EN
DEĞERLİ
VARLIĞIMIZ
İNSAN!

ÇALIŞANLARIMIZIN GÖRÜŞ VE ÖNERİLERİNE DEĞER VERİYORUZ

ÇALIŞAN MEMNUNİYETİ

ÇALIŞANLARININ MEMNUNİYET SEVİYESİNİN ÖLÇÜMÜ VE SİSTEMATİK ŞEKİLDE TAKİBİ

ÇALIŞAN BAĞLILIĞI ANKETİ

360 DERECE GERİ BİLDİRİM ANKETİ

İÇ MÜŞTERİ MEMNUNİYETİ ANKETİ

ANKET ÇALIŞMALARINDAN ELDE EDİLEN BULGULAR, ÜST YÖNETİM VE YÖNETİCİLERLE PAYLAŞILARAK GELİŞİM PLANLAMALARININ, ÇALIŞANLARIN İHTİYAÇLARINA UYGUN ŞEKİLDE TASARLANMASINDA KULLANILYOR.

ÖNERİ VE FİKİR PLATFORMLARI

ÖNERSEN

✂ KURULUŞ 2007

✂ 2011 YILINDA YAKLAŞIK 2.000 ÖNERİ

ATÖLYE

PROJE BAZLI İNOVASYON PLATFORMU

✂ 5 PROJE KAPSAMINDA 2000'E YAKIN YENİLİKÇİ FİKİR

GARANTI EĞİTİM

EĞİTİMLERİN
%.28'i

TEKNOLOJİK YÖNTEMLERLE VERİLİYOR.

2012
YILINDA

810.000
SAAT

KİŞİ BAŞI
ORTALAMA
55 SAAT EĞİTİM

7.000'DEN
FAZLA SINIF İÇİ
EĞİTİM ETKİNLİĞİ

GARANTI
YÖNETİM
AKADEMİSİ
KAPSAMINDA

SDA BOCCONI İLE
LİDERLİK PROGRAMI



YETENEK PROGRAMLARI

EN GÜNCEL GELİŞİM
KAYNAKLARI

- ✓ LİDERLİK YOLUNDA GELİŞİMLERİNİ HIZLANDIRACAK YETKİNLİK BAZLI SINIF İŞİ EĞİTİMLERİ
- ✓ KARIYER VE GELİŞİM DANIŞMANLIĞI,
- ✓ ÜST YÖNETİM İLE SOHBETLER,
- ✓ KOŞLUK VE MENTORLUK

GARANTİ YÖNETİM AKADEMİSİ

BANKAMIZ YÖNETİCİLERİNİN YÜZDE 84'Ü
BU PROGRAMLARDAN MEZUN OLDU.

ORTAK YÖNETİM
KÜLTÜRÜMÜZÜN
BİRER ELÇİLERİ

TÜRKİYE'DE EN İYİ
YETENEK YÖNETİMİ

DÜNYA GENELİNDE EN İYİ
LİDERLİK PROGRAMI

DÜNYA GENELİNDE EN İYİ
ÖLÇME DEĞERLENDİRME
UYGULAMASI



DALLARINDA
ÖDÜLLENDİRİLDİ

- İHTİYAÇ DUYULAN BİLGİYE,
- İSTENİLEN ZAMANDA
- İSTENİLEN ŞEKİLDE
ULAŞILMASI

EN YENİ VE
EN ETKİN
TEKNOLOJİLER

iyi (İŞ, YAŞAM İLİŞKİSİ)

AMAÇIMIZ:

"GARANTI VE BEN"
BAŞARIYA YOLCULUK



/GARANTIVEBEN

YAŞAMI RENKLENDİRECEK, KOLAYLAŞTIRACAK
VE KEYİFLENDİRECEK HİZMET VE ETKİNLİKLERLE,
GARANTİLİLERİ MUTLU ETMEK.

GARANTI'DEKİ HAYATI TANITILARAK,
POTANSİYEL ADAYLARIMIZI BİLGİLENDİRMEK.

ETKİNLİKLER

1

MOTİVASYON
TOPLANTILARI

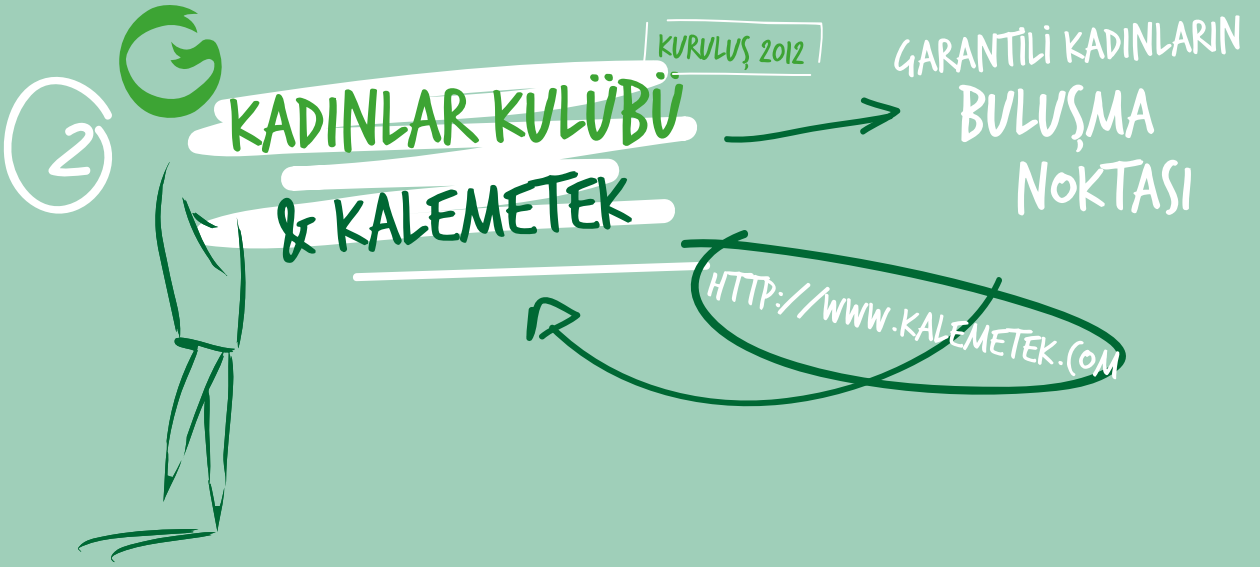
X

GARANTİLİLERLE
İÇ İLETİŞİM TEMALARININ
PAYLAŞILDIĞI

X MOTİVASYONUN ARTIRILDIĞI

4 MEVSİM BULUŞMALARI

OUTDOOR AKTİVİTELERİ



4

iyi
SOHBET

PEK ÇOK KONUDA
SEMİNERLER
EĞLENDİREN & BİLGİLENDİREN

3

HOBİ
KULÜPLERİ

8 DALDA

FOTOĞRAFÇILIK, SVALTI SPORLARI,
TREKKING, TÜRK SANAT MÜZİĞİ,
TÜRK HALK MÜZİĞİ, YELKEN

2012'DE
+
TİYATRO
& SİNEMA

5

İYİ KURSLAR

ÜCRETİNİN BÜYÜK ORANDA BANKA TARAFINDAN KARŞILANDIĞI,
HOBİ YA DA KİŞİSEL GELİŞİM İÇERİKLİ KURSLARI

6

İYİ İKRAM

SAĞLIKLI
ATIŞTIRMALIKLAR

OFİS HAYATINA
KATTIĞIMIZ
SÜRPRİZLER,
KISA SÜREDE ALIŞKANLIK
YARATTI.

HİZMETLER

1

AVİTA

'ÇALIŞAN DESTEK HİZMETİMİZ'
KAPSAMINDA

GÜNLÜK YAŞAMI KOLAYLAŞTIRACAK



7/24

BİLGİ VE DESTEK

2

YEŞİL 'SERVİS

DAHA ŞEVRECİ



EN
OPTIMUM
GÜZERGAH

3

SADE MAIL

E-MAIL KALİTESİ

ZAMAN VE İŞ STRESİ YÖNETİMİ

ONLINE EĞİTİM



BİLGİSAYARLARA
ADD-ON



4

BİNA İÇİ HİZMETLER

X SPOR SALONU

X TERZİ

X DİYETİSYEN

X LOSTRA

X KUAFÖR

2012 GELİŐMELERİ,
YÖNETİM
DEĞERLENDİRMESİ,
2013'E BAKIŐ

TÜRKİYE'DE 2012 YILI GELİŞMELERİ

DARALAN İÇ TALEBE KARŞIN DIŞ TALEPLE YUMUŞAK İNİŞ

2012 yılı Türkiye için yumuşak inişin belirginleştiği bir yıl olurken, cari açık ve enflasyon tahminlerin üzerinde geriledi.

2012'de dünya ekonomisi üzerindeki en büyük tehdit, Avrupa'daki borç krizi olurken, yılın sonlarına doğru ABD'de bütçenin sürdürülebilirliğine ilişkin kaygılar belirginleşti. Avrupa'da derinleşen borç kriziyle ilgili olarak geçtiğimiz iki buçuk yıl içerisinde kurtarma fonlarına esneklik kazandırılması, ortak denetim mekanizmasının kurulması gibi kararlar alınmış olmasına rağmen; bu kararların detayları ve nasıl uygulanacağına yönelik bazı belirsizlikler ortadan kalkmadı. Bununla birlikte, 2012 yılında sürdürülen mali tedbirler ve kırılganlığını koruyan ekonomiye güven, Euro Bölgesi ekonomilerinde büyümeyi baskılamaya devam etti. Yunanistan, İrlanda ve Portekiz yardım fonlarının öngördüğü mali tedbirleri 2012'de de sürdürürken, Güney Kıbrıs da yardım başvurusu yaptı. İspanya ise, ülke borçluluğuna ilişkin bir mali tedbir programına dahil olmadan, sorunlu bankacılık sisteminin yeniden yapılandırılması için Haziran ayında onaylanan 100 milyar Avro'luk paketten 39.5 milyar Avro fon sağladı.

Mevcut fonlara ek olarak, Avrupa Merkez Bankası (AMB), "Doğrudan Parasal İşlemler" adında, tamamıyla sterilize edeceği yeni bir tahvil alım programı tanıttı. Herhangi bir üst sınır belirlenmeyen programın Avrupa Finansal İstikrar Fonu (EFSF), Avrupa İstikrar Mekanizması (ESM) ya da bir tedbir programı kapsamında uygulanması hedeflendi. Hükümetlerin koşulları yerine getirmemesi durumunda ise AMB'nin tahvil alımlarını durdurma hakkı saklı tutuldu. Doğrudan parasal işlemler kapsamında 2012 yılında bir başvuru yapılmasa da AMB'nin attığı bu adımlar 2012 yılının ikinci yarısında finansal piyasalara iyimserlik kazandırdı. Son dönemde finansal piyasalarda iyileşen güven ortamına rağmen, reel ekonomiye yönelik ise bölge ekonomilerinde belirgin bir iyileşme görülmedi.

HIZLA GERİLEYEN CARI AÇIK

2012'de global büyüme konusundaki diğer büyük tehdit, ABD'de Başkan Bush döneminden kalan ve 2013 başı itibarıyla devreye girmesi beklenen harcama kesintileri ve vergi artışlarının (mali uçurum) yarattığı kaygılar oldu. Bununla birlikte, ABD bütçesi 2012'nin sonunda borç tavanına ulaşırken; orta vadeli bir bütçe planının gerekliliği bir kez daha fark edildi. 2012 yılında Amerika Merkez Bankası (FED), ilk kez para politikasını belirli ekonomik eşik değerlere bağladı ve işsizlik oranı %6,5'in üzerinde olduğu sürece ve enflasyonun 1-2 yıllık dönemde %2,5'in üzerine çıkmasının beklenmediği durumda oldukça düşük faiz oranı ortamının devam edeceğini duyurdu. Diğer büyük ekonomilerden Japonya ve Çin'de değişen hükümetler, ekonomi politikalarının da belirleyicisi oldu. Japon ekonomisinde, yavaşlayan küresel büyüme, değerli yen ve Çin ile siyasi anlaşmazlığın ticari ilişkileri olumsuz etkilemesi ülkeyi resesyona soktu. Değişen hükümet, ekonomiyi canlandırmak için genişleyici politikaları devreye sokarken; yılsonuna doğru yen değer kaybetmeye başladı. Çin'de yeni kabine, mevcut destek politikalarının sürdürüleceğini duyurdu ve teşviklerin desteğiyle Çin ekonomisinde yılın sonlarına doğru iyileşme belirginleşti. Gelişmekte olan diğer ekonomilerde ise, dış talepte yaşanan yavaşlama ve 2011 yılında uygulanan sıkılaştırıcı politikalar nedeniyle azalan iç talep, bu ülkelerde büyümenin potansiyelin altında kalmasına sebep oldu.

2012 yılı Türkiye için, global kriz sonrasında iç talep kaynaklı olarak hızlı büyüme rakamlarının gerçekleşmesinin ardından, yumuşak inişin belirginleştiği bir yıl oldu. Daralanan iç talebe karşın artan ürün ve pazar çeşitliliği sayesinde güçlü performans gösteren ihracatla elde edilen dış talep katkısıyla, Ocak-Eylül 2012 döneminde Türkiye ekonomisi yıllık bazda %2,6 büyüyü. Bu dönemde büyümenin bileşenlerine bakıldığında, 4.5 puanlık pozitif dış talep katkısına karşın, 1.9 puan negatif yönde iç talep katkısı gerçekleşti. Söz konusu büyüme oranı, Türkiye için yaklaşık %5 olarak hesaplanan potansiyel büyüme hızının altında kalırken; 2012 yılında değişen büyüme dinamikleriyle kırılganlığın azalması olumlu bir gelişme oldu.

TARİHİ DÜŞÜK SEVİYEYE İNEN GÖSTERGE FAİZ

2012'de zayıflayan iç talep sebebiyle azalan ithalatla birlikte, dış ticaret açığı ve dolayısıyla cari işlemler açığı daraldı. 2012 yılında ihracat %13 yıllık artışla 2011'deki %18,5'lik artışa göre yavaşlarsa da, 152,6 milyar Dolar'a ulaşarak Orta Vadeli Plan (OVP) tahminindeki 149,5 milyar Dolar'ı geçti. İthalat ise 2011 yılındaki %30'luk artışın aksine, 2012'de %2 daralarak 236,5 milyar Dolar gerçekleşti ve 239,5 milyar Dolarlık OVP tahmininin altında kaldı. Böylece, dış ticaret açığı, 2011'deki 106 milyar Dolar'dan 2012'de 84 milyar Dolar'a geriledi. Benzer şekilde cari açık da 2012 yılında hızla gerileyerek GSYH'ye oran olarak 2011 yılındaki %9,7 seviyesinden %6'ya yakın bir seviyeye indi. Dış ticaret ve cari işlemler açığındaki bu gerilemede, net altın ihracatının da pozitif katkısı oldu. 2011'de 4,8 milyar Dolar net altın ihracatına karşılık, 2012'de 5,7 milyar Dolarlık net altın ihracatı gerçekleşti. Bununla birlikte, 2012 yılında cari açığı orta-uzun vadede azaltmaya yönelik olarak atılan yeni teşvik sistemi ve bireysel emeklilik sistemindeki yeni düzenlemeler gibi adımlar olumlu gelişmeler oldu.

2012 yılında enflasyon tarafında da olumlu gelişmeler oldu. Çekirdek enflasyondaki gerilemenin ve geçmiş yıl ortalamalarının altında kalan gıda enflasyonunun katkısıyla yılın son çeyreğinde enflasyon hızla geriledi. Böylece 2011 yılı sonunda %10'un üzerinde olan tüketici enflasyonu, 2012 sonunda %6,2'ye düşmekle birlikte %5 olan enflasyon hedefinin üzerinde kaldı.

2012 yılı para politikaları açısından Merkez Bankası'nın aktif olmaya devam ettiği bir yıl oldu. Ekim 2011'den sonra politika faizini değiştirmeden faiz koridorunu aktif bir şekilde kullanan Merkez Bankası, 2012 yılının ilk yarısında fonlama maliyetini ortalama %8,7 ile yüksek seviyelerde belirleyerek enflasyonist baskıları engellemeyi hedefledi. Yılın geri kalanında ise hem enflasyona ilişkin olumlu görünüm hem de zayıf iç talebi dikkate alarak fonlama maliyeti yılın

PARA POLİTİKASI ARAÇLARININ AKTİF KULLANIMI

son ayında politika faizinin altındaki seviyelere indi. Ayrıca yılın son aylarında faiz koridoru daraltılırken; Aralık ayında da politika faizi sınırlı düşürülerek para politikasını gevşetme yönünde adım atıldı. Yılın son ayında faiz indirimlerinin ekonomiyi genişletici yönde etkisini dengelemek amacıyla Merkez Bankası zorunlu karşılıkları kullanarak sıkılaştırmaya giderken; bu yöndeki adımların devam edeceği sinyali verdi. Bununla birlikte, Merkez Bankası, istikrarlı bir TL sağlayabilmek için, sermaye akımlarındaki değişimlere karşı yeni politika aracı olarak "Rezerv Opsiyon Mekanizması"nı da aktif bir şekilde kullanmaya başladı. Böylece, 2012'de sermaye hareketlerinin oynaklığına karşı TL'nin daha istikrarlı bir görünüm kazanması sağlandı. Özellikle kredi derecelendirme kuruluşu Fitch'in Türkiye'yi "yatırım yapılabilir" ülke statüsüne yükseltmesinin ardından Türkiye'de gösterge faiz tarihi düşük seviyelere inerken; Merkez Bankası'nın artacağı öngörülen sermaye girişlerinin TL'yi değerlendirmesine engel olmak amacıyla politika tedbiri alacağını açıklaması TL'deki istikrarlı görünümün devam etmesini sağladı.

Merkezi yönetim bütçesi tarafında ise, 2012 yılı gerçekleşmesi, hükümetin Ekim 2012'de açıkladığı Orta Vadeli Plan'daki tahminlerinden daha olumlu oldu. 2012 yılı toplamında bütçe açığı 33,5 milyar TL olan hükümet tahmininin altında 28,8 milyar TL olurken; faiz dışı fazla ise 15,5 milyar TL'lik hükümet tahmininin üzerinde 19,6 milyar TL seviyesinde gerçekleşti. 2012 yılı tahmini GSYH'sine oran olarak bütçe açığı %2,0, faiz dışı fazla ise %1,4 oldu. Kamu mali performansında devam eden olumlu gelişmelerle, kamu borç stokunun GSYH'ye oranı 2012 yılında da azalmaya devam ederek Eylül itibarıyla %36,7 seviyesine düştü.

YÖNETİM KURULU BAŞKANI'NIN MESAJI



Değerli Paydaşlarımız,

Küresel ekonomide özellikle gelişmiş ülkelerin ekonomik sorunlarına kalıcı çözüm arayışları devam ederken, Türkiye ekonomisinin başarılı bir şekilde yeniden dengelendiği, Bankamızın ise değişen koşullara bağlı olarak yeni stratejiler geliştirme ve uygulama konusundaki başarısı ile ön plana çıktığı bir yılı geride bıraktık.

Küresel krizin 2008'de ortaya çıkışından bu yana ciddi bir süre geçmiş olmasına rağmen gelişmiş ülkelerin kalıcı nitelikte adımlar atma konusunda zorlandığını görüyoruz. Gelişmiş ülkelerden kaynaklı sorunların, liderlik, etkin koordinasyon ve kararlılık problemleri ile çeşitli iç dinamiklere bağlı olarak halen devam ediyor olması, dünya ekonomisinin itici gücü konumundaki yükselen piyasa ekonomileri üzerinde de baskı oluşturuyor. Özellikle Avrupa'nın zaman kazanmaya yönelik geçici tedbirlerden ziyade daha kalıcı reformlara yönelmesi, ABD'nin ise çok zorlu geçen "mali uçurum"un engellenmesi sürecinin ardından yine tüm piyasaların yakın takibinde olan "borç tavanı" sorununu da aşması küresel ekonomi açısından büyük önem arz ediyor.

Finans sektörümüz küresel kriz sürecinde maruz kaldığı zorlu "stres testi"nde çok başarılı bir sınav vermişti. Buna ilave olarak birçok ülke tarafından gıpta ile izlenen kamu borcu göstergelerimizle de ön plana çıkmış ve 2010, 2011 yıllarında dünyanın en hızlı büyüyen ekonomileri arasında yerimizi almıştık. Geride bıraktığımız yılda ise, ilk kez, cari açığın bir ekonomik kriz sonucu değil, etkin bir şekilde uygulanan "yumuşak iniş" politikası sayesinde önemli ölçüde düşürülmesiyle, yatırımcı güveni daha da üst seviyelere çıktı. Bu kapsamda, piyasaların aslında fiilen çoktan gerçekleştirdiği ülkemiz ekonomisine yönelik kredi not artışı da 2012'de nihayet teyit edildi.

Garanti Bankası olarak geçtiğimiz yıl, ekonomideki yumuşak iniş süreciyle uyumlu olarak çok daha rekabetçi bir ortamda, daha proaktif bir anlayışla tüm müşterilerimizin değişen ihtiyaçlarına uygun ve hızlı bir şekilde cevap vermeye çalıştık. Üstelik bunu hizmet kalite standartlarımızı daha da üst seviyelere taşıma gayreti içinde gerçekleştirdik. Böylece 2012 gibi zorlu bir yılda birçok alanda pazar payımızı artırmayı başardık.

Türk bankacılık sektörünün en önemli kuruluşlarından birisi niteliğindeki Garanti Bankası bugüne kadar olduğu gibi bundan sonra da dünyadaki trendleri yakından takip ederek, sektörün en yenilikçi temsilcilerinden birisi olmaya devam edecektir. Özverili çalışma arkadaşlarımız, yenilikçi ve kaliteli hizmet anlayışımızın karşılığını bizlere güven ve destekleriyle daima hissettiren değerli müşterilerimiz ve güçlü ortaklık yapımız sayesinde başarılarımızın artarak devam edeceğine hiç şüphem yok.

Bu vesileyle, başta mesai arkadaşlarım olmak üzere "Garanti"yi "Garanti" yapan tüm paydaşlarımıza tekrar en içten teşekkürlerimi sunuyor; 2013'ün değerli müşterilerimize daha iyi hizmet etmek suretiyle, sektörümüze ve ülkemiz ekonomisine çok daha fazla katkı yapacağımız bir yıl olmasını temenni ediyorum.

Saygılarımla,

Ferit F. Şahenk

Yönetim Kurulu Başkanı

GENEL MÜDÜR'ÜN MESAJI



Değerli Paydaşlarımız,

Global krizin ardından, Avrupa kaynaklı ekonomik belirsizliklerin hüküm sürdüğü 2012'de Türkiye, diğer gelişmekte olan ekonomilerden ayrıştı. İç talep kaynaklı hızlı büyümeden sonra, yumuşak inişin belirginleştiği 2012'de, Türkiye ekonomisi, daralan iç talebe rağmen güçlü ihracatın yarattığı dış talep katkısıyla büyümesini sürdürdü.

Güçlü bankacılık sektörü, daralan cari işlemler açığı, cari açığı orta-uzun vadede azaltmaya yönelik tasarrufu artırıcı düzenlemeler ve ihracatta Avrupa ülkelerine bağımlılığın düşürülmesi, 2012'deki olumlu gelişmeler olarak karşımıza çıktı. Yumuşak iniş senaryosunun başarıyla gerçekleşmesi ve uzun vadeli büyüme dinamikleri Türkiye'yi hak ettiği "yatırım yapılabilir" ülke seviyesine getirdi.

Bankacılık sektörü bu dönemde, Merkez Bankası'nın finansal istikrar hedefi doğrultusunda şekillenen para politikası uygulamalarından etkilendi. Bankaların bilanço büyümesi, ekonomideki büyüme ivmesinin azalması ve iç talep daralması nedeniyle, 2011'e göre oldukça sınırlı kaldı. %30'luk kredi büyümesi %15 seviyelerine düştü.

Faiz koridorunun etkin kullanımı, zorunlu karşılıklara getirilen kısıtlamaları ise sektör kârlılığını etkiledi. Yılın ilk yarısında alınan sıkılaştırıcı önlemlerin artırdığı fonlama maliyetleri banka marjlarına baskı oluşturdu. Yılın ikinci yarısında ise, enflasyonist endişelerin azalmasının ardından iç talebi artırma hedefine yönelik gevşek para politikası izlendi.

Garanti olarak bu dönemde, düşen kredi getirilerine rağmen seçici büyüme stratejimiz ve çeşitlendirdiğimiz fonlama yapımızla net faiz marjını beklentilerimizin üzerinde artırdık.

Yurt içi ve yurt dışında devam eden belirsizlikler nedeniyle temkinli olmayı da elden bırakmadık. "Her şeye rağmen pazar payı kazanalım" hedefinde olmadık. Müşteri odaklı ürünler olan konut kredilerinde %17, ihtiyaç kredilerinde %16 ve kredi kartlarında %20 oranında büyüdük.

Garanti Bankası olarak, sağlıklı ve sürdürülebilir büyüme anlayışımız doğrultusunda, faizlerin yüksek olduğu zamanlarda menkul kıymet alımlarına odaklanırken, düşük faiz ortamında kredilerde büyüdük. Nakdi kredileri 2012 yılında %10 artırarak, toplam aktifler içindeki payını %55'lere taşıdık.

Fonlama tarafında güçlü mevduat tabanımızı korurken, düşük maliyetli ve uzun vadeli fonlama araçlarına da yönelmeye devam ettik. TL bono ihracatlarımızın yanı sıra uluslararası piyasalarda bugüne kadar Türkiye'de bir banka tarafından tek seferde gerçekleştirilen en yüksek tutarlı ve ihraç tarihi itibarıyla en düşük kupon oranlı Eurobond ihracını gerçekleştirdik. Uluslararası piyasalarda tercih edilen kurum olma özelliğimizle en uygun maliyetli sendikasyon kredisine imza attık.

2010 ve 2011'deki güçlü büyümenin ardından 2012 yılında ekonomide gerçekleşen soğumaya paralel olarak sektörün takipteki kredi portföyünde artış gözlemledik. Garanti'nin takipteki krediler oranı, beklentilerimiz doğrultusunda bir miktar yükselse de, etkin risk yönetimi sistemlerimiz sayesinde sektör ortalamasının altında kalmaya devam etti.

Türk Bankacılık sektörü Temmuz 2012'de uygulamaya giren Basel II düzenlemelerinden de başarıyla geçti. Bankamızın sermaye yeterlilik oranını %17 seviyelerine yükselttik. Sektördeki diğer bankalardan farklı olarak sermaye benzeri kredi kullanmadık, ana sermayeyi güçlendirmeye odaklandık ve büyük ölçekli bankalar arasında ana sermaye yeterlilik oranını yıl içinde en çok artıran banka olduk.

Garanti Bankası'nda paydaşlarımıza karşı en temel yükümlülüğümüzü kısa vadede olduğu gibi uzun vadede de kalıcı değer üretmek olarak tanımlıyoruz. Bu amaçla 2012'de yürüttüğümüz faaliyetlerimizin odağında; kültür-sanat, eğitim, spor ve cazın yanı sıra çevresel ve sosyal etkilerimizin yönetilmesine yönelik çalışmalar yer aldı.

Kültür-sanat alanındaki uzun yıllara dayanan desteğimizi farklı bir boyuta taşıdığımız SALT, 2012'de, özgün çalışmalar üretme ve kendini yenileme yeteneğine sahip bir kültür kurumu olarak, topluma değer katan çalışmalara imza attı.

Garanti'nin kurumsal sorumluluk yaklaşımının en güzel örneklerinden biri de Öğretmen Akademisi Vakfı oldu. Öğretmenlere yönelik sürdürülebilir çalışmalar yapmak amacıyla kurduğumuz vakıf ve ilk projesi Öğretmenin Sınırı Yok kapsamında, 2012 sonu itibarıyla, 78 ildeki 2.945 okulda, 73 binin üzerinde öğretmene yüz yüze eğitim verildi.

2012, spor sponsorluklarımız açısından da oldukça verimli bir yıl oldu. A Milli Erkek Basketbol Takımı 12 Dev Adam'ın ana sponsorluğunun yanı sıra 2005'ten bu yana desteklediğimiz A Milli Kadın Basketbol Takımı Potanın Perileri, ülkemizi Londra Yaz Olimpiyatları'nda başarıyla temsil etti.

Basketbol kültürünü küçük yaşta çocuklara benimsetmek, Anadolu'da yaygınlaşmasını sağlamak amacıyla, Türkiye Basketbol Federasyonu'nun işbirliğiyle başlattığımız 12 Dev Adam Basketbol Okulları da, bugüne kadar 70 merkezde, 40.000'in üzerinde gence ulaştı.

2012'nin unutulmayacak başarılarından biri de, Garanti Bankası olarak desteklemekten büyük mutluluk duyduğumuz milli atletimiz Aslı Çakır Alptekin'in, Londra Olimpiyatları'nda, ülkemize atletizm dalında ilk olimpiyat altını kazandırması oldu.

Basketbol, futbol, atletizm, golf, binicilik gibi farklı spor dallarına verdiğimiz tam destekle, 2012 yılında da Türk sporuna önemli değerler kazandırmaya odaklandık.

2012'de, Türkiye'de cazın sevilmesine ve yaygınlaşmasına öncülük eden "Garanti Caz Yeşili"nin 15. yılını büyük bir heyecanla kutladık. Caz müziğinin geniş kitlelere yayılması, Türkiye'de daha fazla insana ulaşması için, İKSV tarafından düzenlenen İstanbul Caz Festivali'nin yanı sıra çeşitli konser mekanlarına ve etkinliklere destek vermeye devam ettik.

Kadın girişimcilere yönelik faaliyetlerimiz de 2012'de devam etti. Bu kapsamda Boğaziçi Üniversitesi Yaşamboyu Eğitim Merkezi'nin (BÜYEM) işbirliğiyle 2012 yılında başlattığımız ücretsiz eğitim projesi "Kadın Girişimci Yönetici Okulu"nu İstanbul, Ankara ve İzmir illerinde gerçekleştirdik. Proje 2013'te de devam edecek. Türkiye Kadın Girişimciler Derneği'yle (KAGİDER) birlikte düzenlediğimiz Kadın Girişimci Buluşmaları'yla, 2008'den bu yana 20 ilde kadın girişimcilerle buluştuk. 2007 yılında Ekonomist dergisi ve KAGİDER'in işbirliğiyle başlattığımız Türkiye'nin Kadın Girişimcisi Yarışması'nın 2012 yılında 6.sını düzenledik.

Daha sağlıklı bir geleceği KOBİ'lerle birlikte tasarlayanın yollarını arayan, kesintisiz 10 yıldır düzenlediğimiz Garanti Anadolu Sohbetleri'ne, 2012'de de devam ettik. Bugüne kadar 61 ilde düzenlediğimiz 83 toplantıda, 25.000'i aşkın KOBİ'yle bir araya geldik.

Garanti Bankası olarak, çevre üzerindeki olumsuz etkilerimizi azaltmayı, gelecek nesillere yaşanılır bir dünya emanet etmek adına temel ve öncelikli bir sorumluluk olarak kabul ediyoruz.

Bu amaçla geliştirdiğimiz Çevre Yönetim Sistemi, 2012 yılında ISO 14001 belgesini almaya hak kazandı. Böylece Garanti Bankası, Türkiye'de çevre yönetim sistemini en geniş kapsamda ve en fazla noktada işleten banka unvanını kazandı.

Ekolojik ayak izimizi azaltmak üzere attığımız en büyük adım, kredilerimizden kaynaklanan dolaylı etkilerimizi yönetmek üzere geliştirdiğimiz Çevresel ve Sosyal Etki Değerlendirme Sistemimiz oldu.

2012 yılında test aşamasını başarıyla tamamladığımız bu sistemle, kredilendirme faaliyetlerimizin çevresel etkilerinin yanında sosyal etkilerini de etkin bir biçimde yönetmeye başladık.

İklim değişikliğiyle mücadele alanında yürüttüğümüz çalışmaları, 2012 yılında üçüncü kez Karbon Saydamlık Projesi (CDP) ile paylaştık. Garanti Bankası, konuya sistematik yaklaşımı ile performans dalında Türkiye'de en yüksek puanı aldı ve proje tarafından bu yıl ilk kez verilen "Karbon Performans Liderliği" ödülüne layık görüldü.

2012 yılında Birleşmiş Milletler Küresel İnkeler Sözleşmesi'ne imza atarak bu inisiyatifin ulusal ağına katıldık. Türkiye'den ise İş Dünyası ve Sürdürülebilir Kalkınma Derneği'ne üye olan ilk banka olduk. Bu üyeliklerle gerek ulusal gerekse uluslararası alanda sürdürülebilir bankacılık uygulamalarını yakından takip etmeyi ve kendi deneyimlerimizi bankacılık sektörüyle paylaşmayı hedefliyoruz.

Değerli Paydaşlarımız,

2007-2008 yıllarında başlayan ve daha sonra borç ve bankacılık krizine dönüşerek tüm dünyaya yayılan krizin beşinci yılına girilirken, aşağı yönlü riskler halen devam ediyor.

Bu doğrultuda, dış talep üzerindeki riskler canlı kalırken, sermaye hareketlerinin yönünde de belirsizlikler öne çıkıyor. Şüphesiz, dünyadaki gelişmelerin, Türkiye ekonomisini ve bankacılık sektörünü de yakından etkilemesi bekleniyor.


2013 yılında, global büyümenin sınırlı hız kazanacağı ve Türkiye'de iç talebin canlanacağı beklentisiyle, Türkiye ekonomisinin %4,8 civarında büyüyeceğini tahmin ediyoruz. Ancak ekonomik büyümenin iç talep öncülüğünde hızlanması ve petrol fiyatlarının yükselişini koruması gibi beklentilerle, cari açığın GSYH'ye oranının 2013'te yükselme eğilimi göstermesi mümkün.

Bankacılık sektöründe ise ekonomik gelişmeler paralelinde 2012'ye göre daha iyi bilanço büyüme rakamları görmeyi bekliyoruz. Bankacılık sektörünün 2013'te, odağını kaybetmeden, sermayesini etkin bir şekilde kullanmaya devam etmesi çok büyük önem taşıyor. Nitekim, sektörün sermaye gücü ve sağlıklı yapısı, uluslararası platformlarda en önemli ayrıştırıcı faktörler arasında yer alıyor.

Garanti Bankası olarak hedefimiz belli... Zorlu ekonomik konjokture rağmen, 2013 yılında da sürdürülebilir ve kârlı bir şekilde büyümeye devam ederek, uluslararası platformlarda takdir edilen bir banka olmak için var gücümüzle çalışacağız.

Dileğimiz, her zaman olduğu gibi tüm paydaşlarımızın takdirine layık olabilmek...

Saygılarımla,



Ergun Özen

Yönetim Kurulu Üyesi, Genel Müdür

2013'E BAKIŞ

2013 yılında Türkiye ekonomisinin büyüme hızının artması beklenen iç talebin desteğiyle 2012'nin bir miktar üzerinde olacağı tahmin edilmektedir. Daha hızlı ekonomik büyümenin bankacılık sektörü gelişimine olumlu yansımaları olacağı öngörülmekte ve buna paralel olarak Garanti Bankası da 2013 yılında 2012'ye göre daha güçlü büyüme oranları hedeflemektedir. Kârlı bilanço yapısı korunarak, sağlıklı sermaye yapısının sağladığı olanaklarla Banka hem kredi hem de mevduat odağını koruyarak, öncelikle Bireysel Bankacılık ve KOBİ Bankacılığı olmak üzere stratejik olarak önem verdiği tüm alanlarda sektörün üzerinde büyüme oranlarına ulaşmayı amaçlamaktadır. Bu müşteri segmentlerine sunulan ana bankacılık ürünleri olan konut/işyeri kredileri, ihtiyaç kredileri ve kredi kartlarında 2013 için hedeflenen büyüme oranları %20 seviyelerindedir.

2012 yılında %9 büyüyen toplam canlı kredilerin ise 2013'te %18 civarında büyüyeceği tahmin edilmektedir. Bu büyümenin ana kaynağını ise %20'nin üzerinde öngörülen ivme ile TL krediler oluşturacaktır. YP kredilerin ise 2012'deki yatay gelişim sonrasında 2013 yılında USD bazında %8'lik bir ılımlı büyüme oranına ulaşacağı tahmin edilmektedir. Aktif kalitesi tarafında ise 2012 yılında yaşanan ekonomik yavaşlama sonrası %1,8'den %2,3'e yükselen takipteki kredi oranının 2013 için makro ortamdaki göreceli olumlu beklentiler paralelinde daha olumlu bir seyir izlemesi beklenmektedir. Fonlama kaynaklarına bakıldığında ise 2013'ün müşteri mevduatının artan ağırlığının ön plana çıkacağı bir yıl olacağı öngörülmektedir. Bireysel ve KOBİ müşteri segmentlerine ait mevduatın ağırlığı 2011'de %64 iken 2012'de %66'ya yükselmiştir. Bu trendin devam ederek 2013'te de devam edeceği ve fonlama tarafındaki sağlıklı yapının bir adım daha ileriye taşınacağı tahmin edilmektedir. Ayrıca, fonlama kaynaklarının çeşitlendirilmesi stratejisi çerçevesinde yurt içi ve yurt dışı piyasalarda bono ihracı ve sendikasyon kredileri gibi kaynakların kullanımı da öngörülmektedir. Fonlama yapısındaki olumlu gelişmeler neticesinde borçların özkaynaklara oranının 2013'te de 7'nin altında kalması planlanmaktadır.

Garanti Bankası, son yıllarda kâr yaratma potansiyeli ve verimli iş modeli ile Türk Bankacılık Sektörü'nde her zaman ön plana çıkmıştır. Buna paralel olarak faiz gelirleri tarafında, 2012 yılında net bilanço faiz marjı 2011'deki %3,9 seviyesinden %4,3 seviyesine kadar yükselmiştir. 2013 yılında ise enflasyona endeksli menkul kıymetlerin getirilerinin azalması beklenmesine rağmen etkin aktif/pasif yönetimi sayesinde 2012 seviyesinin korunacağı tahmin edilmektedir. Net ücret ve komisyon gelirlerinde ise nakdi/gayrinakdi kredi komisyonları, para transferleri ve banka sigortacılığı komisyonlarındaki güçlü beklentiler öncülüğünde %10'un üzerinde bir büyüme yakalanması hedeflenmektedir. Operasyonel giderlerin ise etkin maliyet yönetimi çabaları ve verimli iş modeli sayesinde, yeni şube açılışlarına rağmen reel olarak sadece %3-4 civarında bir büyüyeceği tahmin edilmektedir. Gelir ve giderler tarafındaki beklenen tüm bu olumlu gelişmeler sayesinde 2013 yılında aktif kârlılığı görece olarak güçlü olması beklenen bilanço büyümesine rağmen %2 civarında sabit kalacaktır.

2013 yılında Gruba ilişkin beklentiler

Garanti Bankası, Romanya, Hollanda, Rusya'da faaliyet gösteren finansal kuruluşları yanında leasing, faktöring, emeklilik ve hayat sigortası, menkul kıymetler ve portföy yönetimi gibi finans sektörünün tüm alanlarında faaliyet göstermektedir. Bağlı ortaklıklar ile yakalanan sinerjinin kârlılığa olumlu yansımalarının 2013 yılında da devam etmesi ve bağlı ortaklıkların Grup net kârına olan katkısının yaklaşık %2 artması hedeflenmektedir.


2013 yılında Grup, bankacılık alanında faaliyet gösteren bağlı ortaklıklarında, Avrupa'daki genel ekonomik toparlanma ve artan istikrara yönelik beklentilerine paralel olarak daha olumlu sonuçlar geleceğini öngörmekte, bununla birlikte piyasadaki kısa vadeli dalgalanmaların getirebileceği fırsatları da yakından takip etmektedir.

Türkiye'de, değişen bireysel emeklilik mevzuatının her ne kadar ücret ve komisyonlara olumsuz etkileri olacağı öngörülse de, 2013 ile sınırlı kalması beklenen bu etki satışlardaki hızlanan ivme ile dengelenmekte olup Grubun Bireysel Emeklilik Sistemi (BES) tarafında kontrat sayısında sektör lideri olma hedefi ile uyumludur.

Grup 2013 yılında, büyüme hedeflerine rağmen aktif kalitesinde belirgin herhangi bir bozulma olmaksızın net faiz marjı ve aktif kârlılığını, önceki seneye göre bir miktar artış olmakla birlikte aynı seviyelerde tutmayı başaracaktır. Fonlama kaynaklarının çeşitlendirilmesi, bağlı ortaklıklarca da hedeflenmekte olup, artan kârlılığa rağmen Grup'un kaldıraç oranının bir miktar azalarak 2013 yılında da 7 seviyelerinin altında kalması beklenmektedir. 2013 yılında bağlı ortaklıkların Grup'un kârına artan katkısının yürütülen yeniden yapılanma süreçleri ve verimlilik odaklı iş modeli sayesinde faaliyet giderlerine çok daha düşük oranda yansımaları öngörülmektedir.

GELECEK
NESİLLER
İÇİN
YEŞİL
ADIMLAR

GARANTI BANKASI ÇEVRE POLİTİKASI İLKELERİ:

- 
- ÇEVREYE SAYGILI OLMAK
 - KAYNAKLARI VERİMLİ KULLANMAK
 - ÇEVRE DUYARLILIĞINI YAYGINLAŞTIRMAK
 - ÇEVRESEL PERFORMANSIMIZI SÜREKLİ İYİLEŞTİRMEK
 - ÇEVREYLE İLGİLİ TÜM YASAL VE GÖNÜLLÜ DÜZENLEMELERİ TAKİP ETMEK
 - FAALİYETLERİMİZDEN VE KREDİLERDEN KAYNAKLANAN ÇEVRESEL ETKİLERİ KONTROL ALTINDA TUTMAK
 - PAYDAŞLARIMIZIN FARKINDALIĞINI ARTIRMAK
 - ÇEVRE İLE İLGİLİ ÜRÜN VE HİZMETLER GELİŞTİRMEK

ISO 14001

GARANTI TÜRKİYE'DE
ÇEVRE YÖNETİM SİSTEMİ'Nİ
EN FAZLA NOKTADA
İŞLETEN BANKA

KARBON SAYDAMLIK PROJESİ

GARANTI BANKASI, İKLİM DEĞİŞİKLİĞİNİN,
İŞ SÜREÇLERİNE VE KARAR VERME
MEKANİZMALARINA TAM ENTEGRASYONU HAK EDEN,
STRATEJİK BİR KONU OLDUĞUNA İNANIYOR.

2012 YILINDA
GARANTI
KARBON
PERFORMANS
LİDERİ

"(DP)" CARBON
DISCLOSURE
PROJECT

DOĞAL KAYNAK
TÜKETİMİNİ AZALTMAK İÇİN

VERİMLİLİK SAĞLAYAN PROJELER

① SEYAHATLERİ AZALTAN TEKNOLOJİK ÇÖZÜMLER

WEBINAR


TELEKONFERANS

İTERAKİF UZAKTAN EĞİTİM

② PERSONEL SERVİSLERİNDE YAKIT TASARRUFU:

ROTABAN

③ AYDINLATMA SİSTEMLERİNİN YENİLENMESİ



LED AYDINLATMA

✗ DIŞ CEPHE
AYDINLATMALARI

✗ TÜM
ATM'LER

✗ REKLAM PANOLARI

4) SU TASARRUFU

SAĞLAMAYA
YÖNELİK ÇALIŞMALAR

YAĞMUR SULARI
ARTILIYOR

DÜŞÜK DEBİLİ
ARMATÜR BATARYALARI

ŞEBEKE SUYU
ARTILARAK



İÇME SUYU OLARAK
KULLANILIYOR

5)

LEED KRİTERLERİNE GÖRE
DİZAYN EDİLEN

PENDİK
TEKNOLOJİ KAMPÜSÜ

DİĞER BINALARA GÖRE

YÜZDE 2
YÜKSEK MALİYET

YÜZDE 18-39

DAHA DÜŞÜK
ENERJİ TÜKETİMİ

6) FARKINDALIK ARTIRMA ÇALIŞMALARI

TÜM
BANKA →
PERSONELINE

SÜRDÜRÜLEBİLİRLİK
E-ÖĞRENME
PROGRAMI

7)

ULUSLARARASI
TECRÜBE
PAYLAŞIMI

&

İNİSİYATİFLERE
KATILIM

UN GLOBAL
COMPACT

BİRLEŞMİŞ MİLLETLER
ÇEVRE PROGRAMI
FİNANS GİRİŞİMİ
(UNEP FI)

TÜRKİYE'DE
İŞ DÜNYASI VE
SÜRDÜRÜLEBİLİR
KALKINMA DERNEĞİ

WWF YEŞİL
OFİS PROGRAMI

⑧ KAĞITSIZ BANKACILIK → E-EKSTRE

YAKLAŞIK
6200 AĞAÇ
30.900 M²
ORMANLIK ALAN



72,7 MİLYON
A4 KAĞIT ELEKTRONİK
ORTAMDA

KURTULDU



⑨ GARANTI BANKASI GERİ DÖNÜŞÜM PROGRAMI

YENİDEN KULLAN



KULLANAMIYORSAN

X GERİ DÖNÜŞTÜR

- KAĞIT
- PLASTİK
- METAL
- CAM

X BERTARAF ET

- ATIK PİLLER
- YAZICI KARTUŞLARI
- FLORESAN LAMBA
- ELEKTRONİK ATIKLAR

SAYILARLA GARANTİ

MALİ DURUM, KÂRLILIK VE ÖDEME GÜCÜNE İLİŞKİN DEĞERLENDİRME

Garanti, sağlıklı ve sürdürülebilir büyüme stratejisi doğrultusunda şekillendirdiği başarılı iş modeliyle fark yaratarak 2012 yılında da güçlü bir performans ortaya koydu. Piyasa koşullarını doğru bir şekilde yorumlayabilme, isabetli öngörülerde bulunabilme ve bunların ışığında sergilenen etkin bilanço yönetimi Garanti'nin başarı yolundaki temel destek taşları oldu. 2012 yılında Garanti, likit bilanço yapısı, sağlam aktif kalitesi ve iç kaynakları ile güçlendirdiği sermaye yapısıyla öne çıkmaya devam etti.

Garanti bugün birçok alanda lider konumda bulunuyor. Müşteri odaklı yaklaşımı; 936 şube, 3.500'ün üzerinde ATM, Türkiye'nin en büyük finansal Çağrı Merkezi, üstün teknolojik altyapıya sahip mobil ve internet şubelerinden oluşan güçlü dağıtım ağıyla, yaklaşık 12 milyon müşteriye hizmet sunuyor. 16 milyonu aşkın banka ve kredi kartı, 502 bin POS terminali ile dev bir ödeme sistemi altyapısına sahip olan Garanti, yenilikçi ürün ve hizmetleriyle Türkiye'nin en geniş üye işyeri ağını yönetiyor.

Garanti'nin toplam aktifleri 2012 yılında önceki yıla göre %10 artarak 179 milyar 779 milyon 374 bin TL seviyesine, nakdi ve gayri nakdi krediler aracılığıyla ekonomiye sağladığı destek 123 milyar 903 milyon 825 bin TL'ye ulaştı. 2012 yılında nakdi kredilerini %10'un üzerinde büyüten Garanti, kredilerin toplam aktifler içindeki payını %55'e çıkardı. Disiplinli büyümeyi hedefleyen Garanti, fiyat rekabetine dayalı pazar payını artırma uğraşı içinde yer almadı ve bu doğrultuda, artan marj baskısını etkin ve dengeli bir şekilde yönetebilmek için büyümede seçici davrandı. Kredi kartları da dahil tüketici kredilerinde yüksek getirili ürünlere odaklanarak sağlıklı pazar payı kazanımı sağladı. 2012 yılında ihtiyaç kredilerinde %16, oto kredilerinde %11 ve konut kredilerinde %17 büyüme kaydederek sektördeki pozisyonunu daha da güçlendirdi. Türkiye'nin en çok konut kredisi veren bankası olma özelliğini korudu.

Garanti, 2012 yılında güçlü aktif kalitesini korudu. Tahsilatlar önceki iki yıla göre normal trendine dönerken hala güçlü seviyelerde gerçekleşti. Buna ek olarak ekonomideki yumuşak inişe paralel olarak kredi büyümesi önceki yıla göre daha düşük seviyelerde gerçekleşti. Bu gelişmelerin doğal bir sonucu olarak da takipteki alacaklar oranı 2011 yılı sonundaki %2,1 seviyesinden 2012 yılı sonunda %2,6 seviyesine yükseldi ancak bu oran sektör için hesaplanan takipteki alacaklar oranının altında kalmayı sürdürdü.

Garanti'nin etkin bir şekilde yönettiği sağlam fonlama yapısı içinde en büyük ağırlığı mevduatlar oluşturuyor. Aktiflerinin %54'ünü fonladığı mevduat bazını sürekli güçlendirmeye ve genişletmeye odaklanan Garanti, 2012 yılında, bu amaca yönelik olarak etkin tabana yayılma stratejisini ve vadesiz mevduat toplamadaki başarısını itici güç olarak kullanmaya devam etti. Bu çerçevede geliştirdiği başarılı iş modelinin doğal bir sonucu olarak vadesiz mevduatını yüksek seviyelerde tutmayı başardı. 2012 yılı sonunda, vadesiz mevduatın toplam mevduat içindeki payı %22 seviyesine yükseldi. Garanti, 2012 yılında, alternatif fonlama araçlarını da etkin bir şekilde kullanarak fonlama kaynaklarını çeşitlendirdi ve daha da güçlendirdi. TL banka

bonosu ihraçları gerçekleştirerek TL kaynaklarının maliyetini ve vadesini etkin bir şekilde yönetti. Uluslararası yatırım bankaları tarafından en güvenilir finansal kuruluşlar arasında gösterilen Garanti, bu sayede, bugüne kadar Türkiye'de bir banka tarafından tek seferde gerçekleştirilen en yüksek tutarlı ve ihraç tarihi itibarıyla en düşük kupon oranlı Eurobond ihracını gerçekleştirdi. Büyüme odaklı stratejisi, güçlü uluslararası bankacılık ağı, deneyimli ekibi ve potansiyel iş alanları yaratmadaki kabiliyeti ile uluslararası piyasalarda tercih edilen kurum olma özelliğini pekiştirdi ve bunun ışığında Türk bankaları tarafından 2012 yılında sağlanan en uygun maliyetli sendikasyon kredisini temin etti.

Garanti, 2012 yılında sağlam sermaye yapısını iç kaynaklarla güçlendirmeye devam etti. Özkaynaklar %21'lik artışla 21,7 milyar TL seviyesine ulaştı. Bir önceki sene sonunda %15,8 seviyesinde olan konsolide sermaye yeterlilik rasyosu, Basel II kurallarının ilk defa uygulanmaya başlandığı yılın üçüncü çeyreğinden sonra dahi artmaya devam ederek %16,9'a yükseldi. Garanti'nin güçlü sermaye yapısı yalnız Türkiye'de değil, global arenada da fark edildi. Standard&Poors'un, bankaların sermaye yeterliliklerini karşılaştırdığı raporunda, dünyanın önde gelen 100 kuruluşu arasında yer alan tek Türk bankası Garanti oldu.

Garanti, ekonomik belirsizliklerin ve yasal düzenlemelerin getirdiği baskıya rağmen, 2012 yılında dinamik bilanço yönetimi ile net faiz marjını genişletmeyi başardı. Müşteriyi ve yenilikçiliği odağına alan etkin iş modeliyle sürdürülebilir bankacılık gelirlerini artırdı. Dağıtım kanallarına yaptığı yatırımları sürdüren Garanti, şube başına aktifler, kredi ve olağan bankacılık gelirleri açısından en verimli banka olmaya devam etti.

Garanti'nin elde ettiği başarılar, anlık adımların değil, uzun soluklu ve planlı bir yolculuğun sonucu olarak gerçekleşiyor. Garanti, önümüzdeki dönemde de mevcut stratejisinin ana hatlarını koruyarak 'Avrupa'nın en iyi bankası olma' vizyonu ile emin adımlarla ilerlemeye devam edecek.

Not: BDDK Konsolide Finansalları baz alınmıştır.

GARANTİ BANKASI'NIN SEKTÖRDEKİ KONUMU VE PAZAR PAYLARI

Garanti, kurulduğu günden beri izlediği kârlı ve sürdürülebilir büyüme stratejisiyle, faaliyet gösterdiği tüm alanlarda öncü...

	<i>Pazar Payları</i>	
AKTİFLER	%12,8	Müşteri odaklı aktiflerin artan katkısıyla Türkiye'nin en büyük 2. özel bankası
TL KREDİLER	%10,8	
YP KREDİLER	%18,3	
TÜKETİCİ & TAKSİTLİ TİCARİ KREDİLER	%12,8	Sürdürülebilir ve sağlam büyüme stratejisiyle ekonomiye olan kesintisiz destek
KONUT KREDİLERİ	%13,5	Konut kredilerinde lider
İHTİYAÇ KREDİLERİ	%10,7	
OTO KREDİLERİ	%16,1	
KREDİ KARTI CİROSU	%17,9	Ödeme Sistemlerinde öncü
KREDİ KARTI ÜYE İŞYERİ CİROSU	%19,2	Alışveriş ve nakitte toplam 65 milyar TL kart cirosu >16 milyon kart >500 bin POS terminali
KREDİ KARTI ADETI	%16,7	
POS TERMINALİ ADETI	%17,7	Türkiye'nin en büyük kredi kartı platformu Bonus Card
MÜŞTERİ MEVDUATI	%11,5	Müşteri odaklı, istikrarlı ve yaygın mevduat tabanı
TL MÜŞTERİ MEVDUATI	%10,0	
YP MÜŞTERİ MEVDUATI	%14,8	Üstün hizmet çeşitliliğiyle yüksek vadesiz mevduat seviyesi
VADESİZ MÜŞTERİ MEVDUATI	%13,5	toplam mevduatta payı >%20
NET KÂR	%14,3	Güçlü performans
OLAĞAN BANKACILIK GELİRLERİ	%13,6	Başarılı iş modeliyle desteklenen olağan bankacılık gelirleri

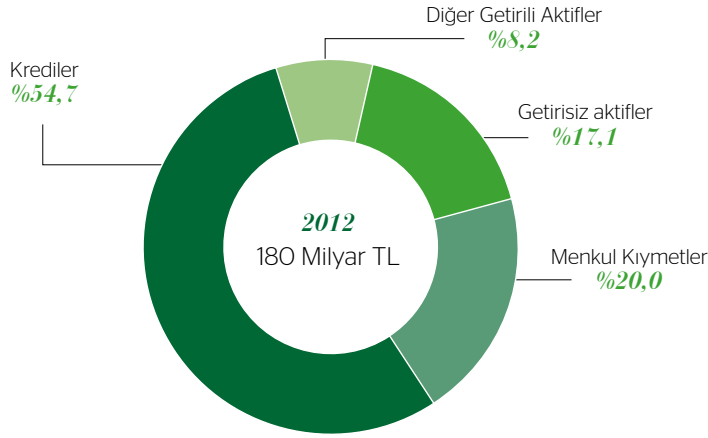
Not: Pazar Payları hesaplanırken sektör ile karşılaştırılabilirliği sağlamak için konsolide olmayan finansallar baz alınmıştır. Sektör için BDDK verileri, mevduat bankaları kullanılmıştır.

Olağan Bankacılık Gelirleri= Net Faiz Gelirleri - (Genel Karşılık giderleri+ Kredi ve Menkul Kıymetler Karşılık giderleri) + Net Ticari Kâr/Zarar + Net Ücret ve Komisyon Gelirleri

BAŞLICA FİNANSAL GÖSTERGELER VE RASYOLAR

Garanti Bankası, likit bilançosu, sağlam aktif kalitesi ve güçlü sermaye tabanı ile öne çıkıyor.

Aktif Dağılımı

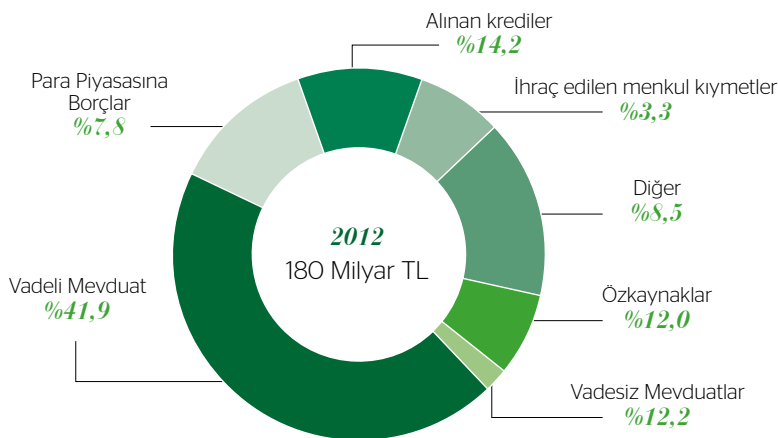


Proaktif, zamanlı ve ihtiyatlı aktif yönetimi

Aktiflerin içinde
kredilerin artan payı

İstikrarlı ve sağlıklı
büyüme stratejisi

Pasif Dağılımı



Sağlam, mevduat ağırlıklı ve etkin yönetilen fonlama yapısı

Tabana yaygın mevduat yapısı

Güçlü vadesiz mevduat bazı

Alternatif fonlama araçlarının
etkin ve zamanlı kullanımı

İç kaynaklarla beslenen
güçlü sermaye yapısı

Not: BDDK Konsolide Finansalları baz alınmıştır. Reeskontlar dahil edilmemiştir.

Son 5 yıldır ortalama %20 seviyesinin üzerinde gerçekleştirdiği özsermaye kârlılık oranıyla sürdürülebilirliğe odaklılığını kanıtlayan Garanti, 2012 yılında sergilediği güçlü performansıya bu duruşunu bir kez daha pekiştirdi.

Başlıca Rasyolar

Başarılı iş modeliyle desteklenen **sağlam olağan bankacılık gelirleri** & **disiplinli maliyet yönetimi** ve **verimliliğe olan odaklılık** sonucunda gerçekleşen **yüksek kârlılık rasyoları**

%2,0 ORTALAMA AKTİF KÂRLILIĞI

%17,0 ORTALAMA ÖZKAYNAK KÂRLILIĞI

Garanti, 2012 yılında **ana sermaye yeterlilik oranını** büyük ölçekli bankalar arasında **en çok artıran banka**

Sürdürülebilir büyüme potansiyelini destekleyen **güçlü sermaye tabanı**

%16,9 SERMAYE YETERLİLİK ORANI

En yüksek verimlilik oranları **Teknolojinin etkin kullanımı** ve **dağıtım kanallarına** yapılan kesintisiz yatırımlarla **şube verimliliğinde lider**

%48 GİDER GELİR ORANI

Risk-getiri dengesi önceliğiyle şekillenen **disiplinli kredi riski yönetimi**

Likit ve kaliteli aktif yapısı **Çeşitlendirilmiş fonlama araçlarına** etkin ve zamanlı erişim kapasitesi ve aktif yapısının **dinamik yönetimi**

%2,6 TAKİPTEKİ KREDİLER ORANI

%29 LİKİDİTE ORANI

Not: BDDK Konsolide Finansalları baz alınmıştır.

GARANTİ'NİN KREDİ DERECELENDİRME NOTLARI

« GARANTİ BANKASI KREDİ DERECELENDİRMELERİ, TÜRK BANKALARINA VERİLEN EN YÜKSEK NOTLARI İFADE ETMEKTEDİR. FITCH RATINGS UZUN VADELİ TL VE YP NOTLARI, MOODY'S UZUN VADELİ TL NOTU VE JCR EURASIA RATINGS UZUN VADELİ TL VE YP NOTLARI YATIRIM YAPILABİLİR DERECELENDİRMESİNDEDİR. »

Fitch Ratings (Görünüm: Durağan)

Uzun Vadeli YP **BBB**
Uzun Vadeli TL **BBB**

Moody's (Görünüm: Durağan)

Uzun Vadeli YP Mevduat **Ba2**
Uzun Vadeli TL Mevduat **Baa2**

Standard & Poor's (Görünüm: Durağan)

Uzun Vadeli YP **BB**
Uzun Vadeli TL **BB**

JCR Eurasia Ratings (Görünüm: Durağan)

Uzun Vadeli Uluslararası YP **BBB-**
Uzun Vadeli Uluslararası TL **BBB**

Derecelendirme notları ile ilgili detaylı bilgiyi konsolide ve konsolide olmayan finansal dipnotların sırasıyla 61.11 ve 61. maddelerinde bulabilir veya güncel gelişmeleri takip etmek için yatırımcı ilişkileri websitesini ziyaret edebilirsiniz. <http://www.garanti.com.tr/yatirimciliklileri>

Derecelendirme notları hakkında:

Fitch Ratings:

Kurum, Türkiye'nin notunu 5 Kasım 2012 itibarıyla yatırım yapılabilir seviyeye yükseltmiş, Garanti'nin notunu da izlemeye almıştır. Bu süreci takiben Fitch, 14 Aralık 2012 tarihinde, Garanti'nin uzun vadeli YP ve uzun vadeli TL notunu "BBB-" seviyesinden "BBB" ye ve Finansal Kapasite notunu "bbb-" seviyesinden "bbb"ye yükseltmiştir. Banka'nın Kısa Vadeli YP ve TL notları F3 seviyesinde, Destek Notu 3 olarak ve notların görünümü ise Durağan olarak teyit edilmiştir.

Fitch Ratings

Ulusal	AAA(tur)	Ülke içindeki ihraççıların göreceli sıralamasıdır ve en yüksek kredi notunu ifade eder. Bu kredi notu, aynı ülkede faaliyet gösteren diğer ihraççı kuruluşlara ve taahhütlere göre borcu zamanında ödeme riski çok daha az olan ihraççı kuruluşlara verilir.
Uzun Vadeli YP	BBB	İyi kredi kalitesi, güncel olarak düşük kredi riski beklentisini belirlemektedir. Ödeme yükümlülüklerini zamanında karşılama kapasitesi yeterlidir ancak, iş ve ekonomik koşullardaki değişimlerden zarar görebilir. Bu not, kategorisinde, en düşük yatırım notu olarak yer alır.
Uzun Vadeli TL	BBB	İyi kredi kalitesi, güncel olarak düşük kredi riski beklentisini belirlemektedir. Ödeme yükümlülüklerini zamanında karşılama kapasitesi yeterlidir ancak, iş ve ekonomik koşullardaki değişimlerden zarar görebilir. Bu not, kategorisinde, en düşük yatırım notu olarak yer alır.

Standard & Poor's

Kurum, Türkiye'nin kredi notunun görünümünün 01 Mayıs 2012 tarihinde pozitiften durağana değiştirmiştir. Bunu takiben 04 Mayıs 2012 tarihinde Garanti Bankası'nın notlarını teyit etmiş, görünümünü ise ülke görünüm değişikliği ile paralel olarak pozitiften durağana değiştirmiştir.

Standard & Poors

Uzun Vadeli YP	BB	Yükümlünün taahhütlerini karşılamada kapasite sorunu yaşamadığını, ancak, maruz kaldığı iş, mali ve ekonomik koşullardaki olumsuzluklar nedeniyle söz konusu kapasitesinin yetersiz hale gelebileceğini ifade eder.
Uzun Vadeli TL	BB	Yükümlünün taahhütlerini karşılamada kapasite sorunu yaşamadığını, ancak, maruz kaldığı iş, mali ve ekonomik koşullardaki olumsuzluklar nedeniyle söz konusu kapasitesinin yetersiz hale gelebileceğini ifade eder.

Moody's:

Kurum, Türkiye'nin Ba2 olan kredi notunun 20 Haziran 2012 tarihinde 1 basamak artırılarak Ba'ye yükseltmiştir. Bu süreci takiben, 3 Temmuz 2012 tarihinde yayınladığı açıklamada Garanti'nin gösterge niteliği taşıyan Uzun Vadeli YP notunu 1 basamak artırarak Ba2'ye yükseltmiştir. Banka'nın kredi notundaki artış Uzun Vadeli TL notunu ve Uzun Vadeli Ulusal notunu ise, 16 Mart 2012 tarihinde açıklanan metodoloji değişikliğine bağlı olarak, 1 basamak indirerek sırasıyla Baa1'den Baa2'ye ve Aa1.tr'den Aa2.tr'ye düşürmüştür. Bu notlara ait görünüm ise durağan olarak belirlenmiştir.

Moody's

Uzun Vadeli Ulusal	Aa2.tr	Taahhütleri karşılamada diğer yerli ihraççılara göre yüksek kapasiteye sahip olduğunu ifade eder.
Uzun Vadeli YP Mevduat	Ba2	Yükümlünün kısa dönemde taahhütleri karşılamada biraz kırılgan olduğunu ifade eder. Not, yükümlünün iş, ekonomik ve finansal koşullardaki olumsuzluklardan zarar görebileceğini ve taahhütlerin karşılanmasında problem olabileceğini ifade eder.
Uzun Vadeli TP Mevduat	Baa2	Yükümlünün taahhütleri karşılamada yeterli kapasiteye sahip olduğunu ifade eder. Ancak bu kapasite, iş ve ekonomik koşullardaki değişimlerden zarar görebilir.

JCR Eurasia Ratings:

Kurum, 04 Nisan 2012 tarihinde Garanti Bankası'nın notlarını ve durağan görünümünü teyit etmiştir.

JCR Eurasia Rating

Uzun Vadeli Ulusal	AAA (Trk)	Yükümlünün, mevcut taahhütlerini yerine getirmekte en yüksek kapasiteye sahip olduğunu gösterir.
Uzun Vadeli Uluslararası YP	BBB-	Yükümlünün, mevcut taahhütlerini yerine getirmede yeterli kapasiteye sahip olduğunu gösterir. Bununla birlikte, bu kapasitenin, diğer yüksek derecelere kıyaslandığında, gelecek dönemlerde azalma ihtimali daha fazladır.
Uzun Vadeli Uluslararası TP	BBB	Yükümlünün, mevcut taahhütlerini yerine getirmede yeterli kapasiteye sahip olduğunu gösterir. Bununla birlikte, bu kapasitenin, diğer yüksek derecelere kıyaslandığında, gelecek dönemlerde azalma ihtimali daha fazladır.

DENETÇİLER RAPORU

Türkiye Garanti Bankası Anonim Şirketi Ortaklar Olağan Genel Kurulu'na

Türkiye Garanti Bankası Anonim Şirketi'nin 2012 takvim yılı işlem ve hesapları, 5411 sayılı Bankacılık Kanunu, Türk Ticaret Kanunu, Sermaye Piyasası Kanunu, genel kabul görmüş muhasebe kuralları, ilgili mevzuat ve Banka'nın Ana Sözleşme hükümleri göz önünde bulundurularak tarafımızca denetlenmiş ve Banka'nın Bilanço Kar ve Zarar Hesapları'nın muhasebe kayıtlarına ve kayıtların da ilgili belgelere uygunluğu belirlenmiştir. Bu sonuçlara göre Yönetim Kurulu'nca görüşlerinize sunulan 2012 yılı Bilanço ile Kâr ve Zarar Hesapları'nın onaylanmasını önerir, ayrıca net kâr tutarının Yönetim Kurulu tarafından önerilen esaslar çerçevesinde tahsisi hususundaki mutabakatımızı arz ederiz.

Saygılarımızla,

Murat İnan
Denetçi

Altan Reha Göksu
Denetçi

KÂRIN DAĞITIMI

Bankamız 67. Hesap Yılında oluşan 3.070.324.738,88 TL'lik Kâr'ının Ana Sözleşmemizin 45. Maddesine göre aşağıdaki şekilde dağıtılması, kar dağıtımına 06 Mayıs 2013 tarihinde başlanması ve konuyla ilgili işlemlerin Genel Müdürlük tarafından yürütülmesi hususlarını Sayın Ortaklarımızın onayına sunuyoruz.

Saygılarımızla,

Yönetim Kurulu

2012 Yılı Kâr Dağıtım Tablosu - (Türk Lirası)

(Vergi Sonrası) Dönem Kârı	3.070.324.738,88
A - 1.Tertip Kanuni Yedek Akçe (TTK 519/1)	153.516.236,94
B - Ödenmiş Sermayeye Göre %5 Oranında İlk Kâr Payı	210.000.000,00
C - Olağanüstü Yedek Akçe %5	135.340.425,10
D - İkinci Temettü	386.500.000,00
Bankada bırakılması zorunlu diğer fonlar	24.941.001,80
D - Olağanüstü Yedek Akçe	2.121.377.075,04
2. Tertip Kanuni Yedek Akçe (TTK 519/2)	38.650.000,00

Dağıtılan Kâr Payı Oranı Hakkında Bilgi


	Toplam Temettü Tutarı (TL)	Pay Başına Temettü Bilgileri	
		1 TL Nominal Değerli Hisseye İsbet Eden Temettü	
		Tutarı (TL)	Oran (%)
BRÜT (*)	596.500.000,00	0,14202	14,20238
NET	507.025.000,00	0,12072	12,07202

Dağıtılan Kâr Payının Bağışlar Eklenmiş Net Dağıtılabilir Dönem Kârına Oranı

ORTAKLARA DAĞITILAN KÂR PAYI TUTARI (TL)	Ortaklara Dağıtılan Kâr Payının Bağışlar Eklenmiş Net Dağıtılabilir Dönem Kârına Oranı(%)
596.500.000,00	20,36

(*) Tam mükellef kurumlar ile Türkiye'de işyeri veya daimi temsilcisi vasıtasıyla gelir elde eden dar mükellef kurumlara yapılan nakit temettü ödemeleri üzerinden % 15 oranında vergi kesintisi yapılmayacaktır.

DÜNYA
ÇAPINDA
HİSSEDARLARIYLA
YAN YANA



YARATTIĞIMIZ DEĞERİ

PROAKTİF ŞEFFAF

ZAMANLI & TUTARLI İLETİŞİM
İLE AKTARIYORUZ

HİSSEDARLARIMIZ

DÜNYANIN

DÖRT BİR YANINDA

+ 40 ÜLKE

GLOBAL
İLETİŞİM
ALANINDA

LACP SPOTLIGHT AWARDS
"PLATİN" ÖDÜL



&

KURUMSAL YÖNETİM VE
SÜRDÜRÜLEBİLİRLİK ALANINDA


EN İYİ KURUMSAL YÖNETİM İLETİŞİMİ

EN İYİ SÜRDÜRÜLEBİLİRLİK İLETİŞİMİ PROGRAMI

ÖDÜLLERİNİN SAHİBİ

HIZLI YANIT &
RAHAT ERİŖİM İÇİN

ÇOK KANALLI
İLETİŖİM

İNTERNET
& E-POSTA 

2012 YILINDA

YATIRIMCI İLİŖKİLERİ WEBSİTESİNE

>100 ÜLKEDEN

>178.000

ZİYARETÇİ



YÜZ YÜZE

2012 YILINDA

★ >10 ŞEHİRDE

→ >700 KURUMSAL YATIRIMCI

→ >20 KONFERANS &
YATIRIMCI ZİYARETİ

TELEKONFERANS



WEB YAYINI
VE TEKRARI

TELEFON



(EVAPLANAN AYDA 300 SORU)

BİZİ TAKİP
EDİN

SOSYAL
MEDYA



GARANTI

1990'DA HALKA AÇILDI

1993'TE TÜRKİYE'DE İLK KEZ
YURTDIŞINA HİSSE İHRAÇINI
GERŞEKLEŞTİREN KURUM OLDU.

GARANTI HİSSELERİ;

TÜRKİYE'DE - İMKB
İNGİLTERE'DE - LSE
AMERİKA'DA - OTCQX
İŞLEM GÖRÜYOR.

GENİŞ
KAPSAMLI
ARAŞTIRMA

>30 HİSSE SENEDİ
ANALİSTİ

%49,97 HALKA AÇIKLIK
FİİLİ DOLAŞIM ORANI
BU ORANIN

%.97'Sİ

YABANCI YATIRIMCILAR

İMKB'DE

YABANCI YATIRIMCILARIN
EN ÇOK İŞLEM YAPTIĞI HİSSE SENEDİ:
HER 5 İŞLEMİN 1'İ

10,9
MİLYAR \$

EN YÜKSEK
DEĞERLİ
ŞİRKET

21,8
MİLYAR \$

HALKA AÇIK PİYASA DEĞERİ
EN YÜKSEK ŞİRKET

YATIRIM	10 YIL ÖNCE	2012 SONUNDA
İMKB 100 ENDEKSİ'NE	100 \$	696 \$
GARANTI HİSSESİNE	100 \$	<u>1941 \$</u>

HİSSEDARLARI İÇİN GARANTİ

GARANTİ BANKASI HİSSE SENEDİ

Garanti'nin hisse senetleri İstanbul Menkul Kıymetler Borsası'nda (İMKB) "GARAN" sembolüyle işlem görmektedir. Hisseler, Londra Menkul Kıymetler Borsası Ana Piyasası'nda da (London Stock Exchange Main Market) kotedir.

Garanti'nin hisseleri ilk kez 1990 yılında halka arz edilmiştir. Banka 1993 yılında Türkiye'de hisselerini Amerikan/Global Depo Sertifikası (Depository Receipts-ADR/GDR) şeklinde uluslararası piyasalara arz eden ilk kurum olmuştur.

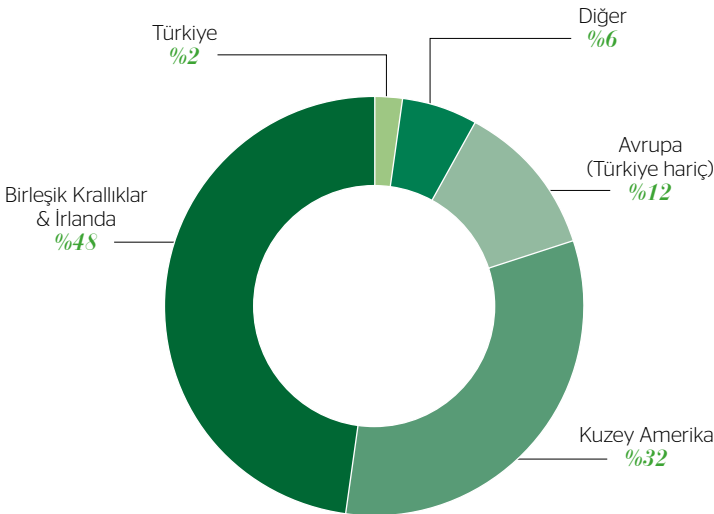
Mevcut uluslararası depo sertifikaları (Depository Receipts); Londra Menkul Kıymetler Borsası'nın uluslararası hisse senetlerine yönelik servisi olan International Order Book'ta (IOB) işlem görmektedir.

Garanti'nin depo sertifikaları 2012 yılında Amerikan Tezgah Üstü Piyasası'nın prestijli pazarı OTCQX International Premier'de işlem görmeye başlamıştır.

Garanti Bankası'nın 2012 yıl sonu itibarıyla halka açıklık fiili dolaşım oranı %49,97'dir. Garanti'nin yabancı hissedarlarının dolaşım oranındaki payı %97 olup, 40'dan fazla ülkeden hissedarı bulunmaktadır. Garanti'nin Depo Sertifikaları programı (Depository Receipts) 2012 sonu itibarıyla 130 milyon hisseye ulaşmıştır.

Garanti'ye yatırım yapan kurumların %48'i Birleşik Krallık ve İrlanda; %32'si Kuzey Amerika, %12'si Avrupa; %2'si ise Türkiye kökenlidir. İMKB'de en çok işlem gören hisse senedi olma özelliğini taşıyan Garanti'nin, Türkiye'de kayıtlı yaklaşık 50 bin bireysel yatırımcısı bulunmaktadır.

Kurumsal Hissedarların Coğrafi Dağılımı



Kaynak: Kurumsal yatırımcı dağılımı, IPREO Hissedar analizi Ocak 2013 raporundan, bireysel yatırımcı sayısı, halka açıklık fiili dolaşım oranı ve yabancı payı ise Merkezi Kayıt Kuruluşu'ndan (MKK) alınmıştır.

37 MİLYAR ₺

Piyasa değeri ile Türkiye'nin en değerli şirketi
İMKB 100'ün %9'unu oluşturuyor.

18 MİLYAR ₺

Halka açık piyasa değeri ile İMKB 100'deki
en büyük halka açıklığa sahip şirket

318 MİLYAR ₺

Günlük ortalama işlem hacmi ile
İMKB 100'ün %15'ini oluşturuyor.

27 MİLYAR \$

2012 yılı toplam yabancı işlem hacmi ile
yabancı yatırımcıların en çok işlem yaptığı hisse
Her 5 işlemden 1'i

~ %13

İMKB-100'de ağırlığı en yüksek olan hisse

0,73

Hisse Başına Kâr (TL)

Garanti Bankası'nın Türkçe ve İngilizce web sitesinde (www.garanti.com.tr ve www.garantibank.com) yer alan Yatırımcı İlişkileri bölümü altında; Garanti hisse senedi ile ilgili işlem ve kotasyon bilgileri, hisse performansına ilişkin finansal veriler, sermaye artırımları, temettü oranları ve analist listesi gibi pek çok bilgi bulunuyor. Bu bölümde ayrıca Banka'nın güncel durum itibarıyla ortaklık ve yönetim yapısı, kredi notları, yatırımcılara yönelik hazırlanan periyodik bültenler ve sunumlar, makroekonomik gelişmeleri içeren raporlar, Bankacılık Düzenleme ve Denetleme Kurumu (BDDK) ve Uluslararası Finansal Raporlama Standartları'na (UFRS) göre hazırlanmış periyodik mali tablolar, yıllık faaliyet raporları, özel durum açıklamaları, kurumsal sorumluluk projeleri, kurumsal yönetim bilgileri ve ödüller bulunuyor.

Web siteleri, menfaat sahiplerinin doğru ve güvenilir bilgiye, hızlı ve kolay erişimini sağlayacak şekilde organize ediliyor ve sürekli güncelleniyor. Aynı zamanda, karşılaştırılabilirliği teminen geçmişe yönelik bilgiler, sistematik olarak web sitesinde muhafaza ediliyor.

Yatırımcı İlişkileri Birimi, Banka'nın stratejisi, rekabet ortamı, pazar beklentileri, güncel gelişmeler ve öngörülerini, organize ettiği kapsamlı toplantılarla yatırımcılarla paylaşıyor, iletişiminin yalın, şeffaf, tutarlı ve zamanında olmasına özen gösteriyor.

Doğru ve güvenilir bilgi akışını teminen her çeyrek açıklanan mali tablolara ilişkin sunumlar hazırlayan Yatırımcı İlişkileri Birimi, web sitesi ve e-posta yoluyla bu sunumları yatırımcılarla paylaşıyor ve organize ettiği canlı telekonferanslarla da duyuruyor. Birim, aracı kuruluşlar tarafından düzenlenen yatırımcı toplantılarına düzenli katılarak Garanti Bankası'ndaki ve sektördeki gelişmeleri aktarıyor ve günlük olarak ilgili her türlü soru ve talebi telefon ve e-posta yoluyla yanıtlıyor.

Yatırımcı İlişkileri Birimi, telefon ve e-posta yoluyla aylık ortalama 300'e yakın soru alıyor, 60'ın üzerinde mevcut veya potansiyel yatırımcı ve banka analistleriyle birebir ve/veya grup toplantıları düzenlenerek Garanti hakkında sorulan tüm sorular yanıtlanıyor.



Garanti Bankası'nın yurt dışı piyasalarda işlem gören depo sertifikaları hakkında detaylı bilgi için:

OTCQX

Bank of New York Mellon

OTCQX

BNY MELLON



GARAN SEMBOL & KODLARI

İstanbul

İMKB: GARAN

SEDOL: BO3MYP5

ISIN: TRAGARAN91N1

CUSIP: M4752S106

Londra

LSE: TGBD

New York

OTCQX: TKGBY

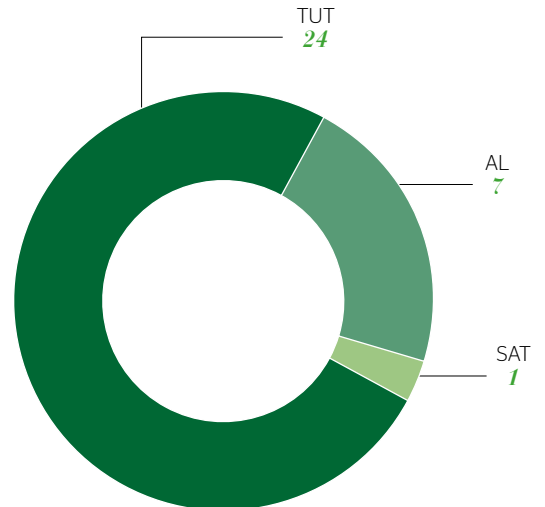
SEDOL: 2599818

ISIN: US9001487019

CUSIP: 900148701

Hisse Senedi Analistlerinin Derecelendirmeleri

Garanti Bankası hisse senedi ("GARAN"), önde gelen yerli ve uluslararası yatırım kurumları tarafından analiz edilmektedir. 2012 yılında 32 kurum, düzenli olarak, Garanti hakkında temel analize dayalı araştırma raporları yayınladı. 2012 yıl sonu itibarıyla, Garanti hisse senedi için 7 analist "AL" tavsiyesi, 24 analist "TUT" tavsiyesi ve sadece 1 analist "SAT" tavsiyesi verdi.

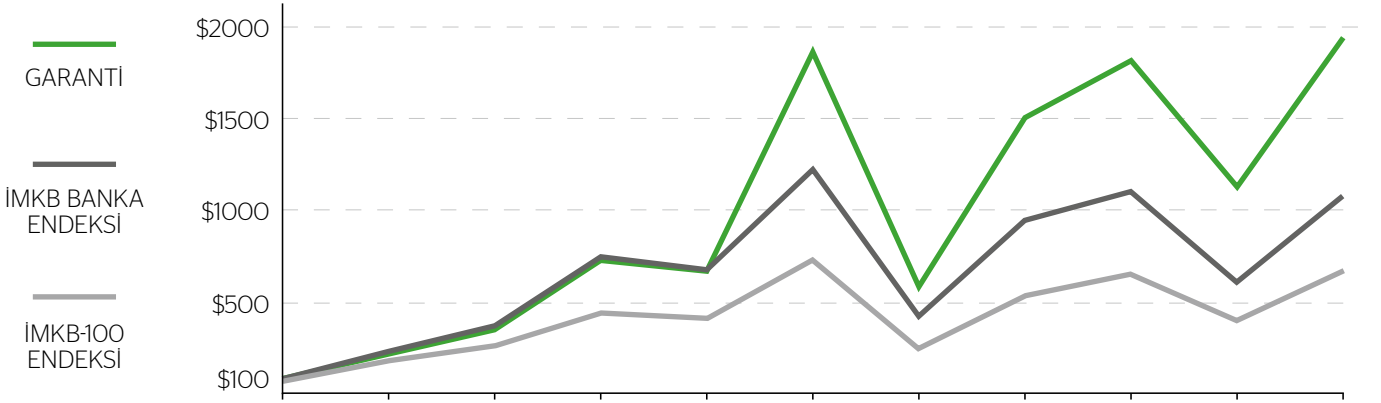


GARANTİ BANKASI HİSSE SENEDİ

Toplam 10 Yıllık Yatırım Değeri

Garanti Bankası hisse senedine (GARAN) 10 yıl önce yatırılan 100 TL, 2012 sonunda 2.104 TL'ye ulaşırken; İstanbul Menkul Kıymetler Borsası (İMKB) 100 endeksine yatırılan aynı tutar sadece 754 TL'ye ulaştı. Bu dönem içinde Garanti Bankası hisse senedinde değerlendirilen 100 ABD Doları, 2012 sonunda 1.941 ABD Doları'na ulaşırken; İMKB 100 endeksine yatırılan aynı tutar sadece 696 ABD Doları'na ulaştı.

2012 yıl sonu itibarıyla 37 milyar TL'ye (22 milyar ABD Doları) ulaşan piyasa değeri ile Garanti Bankası, Türkiye'nin en değerli şirketi.



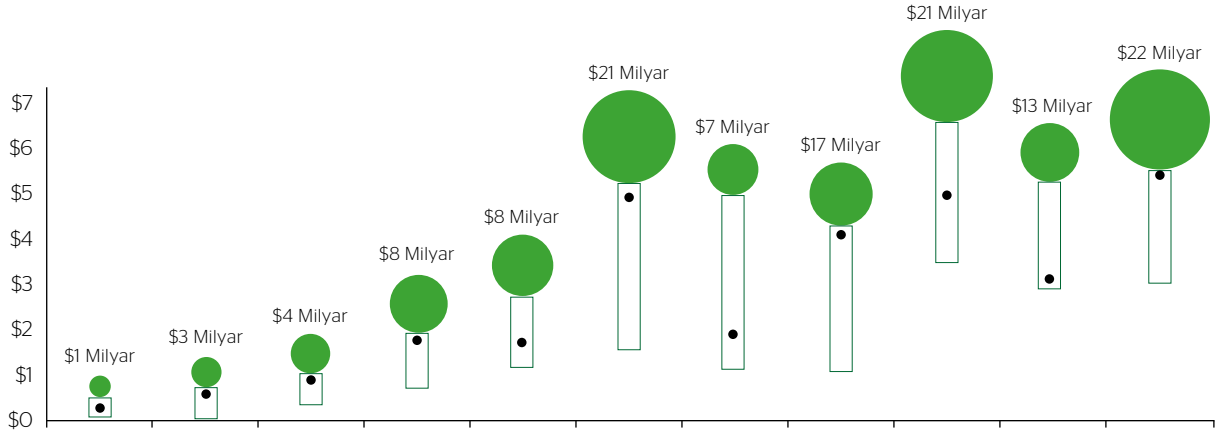
(ABD DOLARI)	2002	2003	2004	2005	2006	2007	2008	2009	2010	2011	2012
İMKB 100	100	211	292	469	440	758	279	562	679	429	696
İMKB BANKA ENDEKSİ	100	248	385	758	687	1228	437	954	1109	621	1085
GARANTİ	100	233	364	739	680	1864	597	1509	1817	1136	1941

(TL)	2002	2003	2004	2005	2006	2007	2008	2009	2010	2011	2012
İMKB 100	100	180	241	384	377	536	259	509	636	494	754
İMKB BANKA ENDEKSİ	100	210	318	620	589	868	405	865	1040	715	1176
GARANTİ	100	198	300	604	583	1318	554	1369	1704	1308	2104

10 Yıllık Hisse Senedi Fiyat Bilgileri ve Piyasa Değeri

GARAN, 2012 yılında Türk Lirası bazında %61, ABD Doları bazında %71 değer kazanarak yılı 9,26 TL ve 5,18 ABD Doları fiyat ile kapattı. Gerek İMKB endekslerinde, gerekse yabancı kurumsal yatırımcılar tarafından uluslararası karşılaştırma ölçütü olarak kullanılan Morgan Stanley Capital International (MSCI) endekslerinde önemli bir rol oynayan GARAN, 31.12.2012 itibarıyla bu endekslerde ağırlığı en yüksek olan hisse konumunda. GARAN, İMKB 100 endeksinde yaklaşık %13 ve İMKB 30 endeksinde yaklaşık %15 ağırlığa sahip olup, MSCI Türkiye ve MSCI EMEA (Avrupa, Orta Doğu, Afrika) endekslerinin ise sırasıyla %15,2 ve %1,8'ini oluşturmaktadır.

GARAN 2012 yılındaki değer artışı ile sadece yurt içinde değil yurt dışı borsalarda da fark yarattı. GARAN, MSCI EMEA endeksinin %45 üzerinde bir performans sergiledi.



(ABD DOLARI)	2002	2003	2004	2005	2006	2007	2008	2009	2010	2011	2012
Yüksek*	0,44	0,64	0,98	1,97	2,58	5,18	4,82	4,14	6,38	5,22	5,25
Düşük*	0,17	0,18	0,51	0,97	1,16	1,64	0,98	0,99	3,40	3,02	2,89
Kapanış ●	0,29	0,62	0,97	1,97	1,82	4,98	1,59	4,03	4,85	3,03	5,18

(TL)	2002	2003	2004	2005	2006	2007	2008	2009	2010	2011	2012
Yüksek*	0,63	0,91	1,33	2,66	3,42	6,08	5,63	6,02	8,99	7,98	9,40
Düşük*	0,29	0,31	0,78	1,35	1,92	2,35	1,67	1,79	5,26	5,64	5,40
Kapanış ●	0,44	0,87	1,32	2,66	2,57	5,80	2,44	6,02	7,50	5,76	9,26

● Piyasa Değeri (ABD Doları)

* Kapanış Değerine Göre

Hisse senedi fiyatları, temettü dağıtımı ve sermaye artırımına göre düzeltilmiştir. (Kaynak: Thomson Reuters)

ÖDÜLLERİMİZ

Garanti bu yıl da “Türkiye’nin En İyi Bankası”

Garanti Bankası, Financial Times Grubu’nun finans dergisi The Banker’in yaptığı değerlendirmede 3. kez **“Türkiye’nin En İyi Bankası”** seçildi.

Garanti, bankacılıkta “En Beğenilen”

Aylık iş ve ekonomi dergisi Capital’in En Beğenilen Şirketler araştırmasında, Garanti Bankası “bankacılık” sektöründe 1., Türkiye genelinde en beğenilen 2. şirket seçildi. Garanti; araştırmada, bilgi ve teknoloji yatırımları, finansal sağlamlık ve güvenilir şirket olma kriterleriyle ön plana çıkıyor.

Gayrimenkul sektörü ve finansmanında “Türkiye’nin En Başarılı Bankası”

Euromoney Dergisi tarafından gayrimenkul sektörü ve finansmanına yönelik yapılan anketler sonucunda Garanti, 2012 yılında **“Türkiye’nin En Başarılı Bankası”** ödülünün sahibi oldu.

Dış ticaret finansmanı alanında bir kez daha gelen ödül

Dünyanın önde gelen finans dergilerinden Global Finance, Garanti’yi bir kez daha **“Türkiye’nin En İyi Dış Ticaret Finansmanı Bankası”** seçti.

Garanti, “Uçtan Uca Otomasyon Mükemmellik Ödülü”nü gelenekselleştirdi

Garanti Bankası, Uçtan Uca Otomasyon (STP: Straight Through Processing) ile ulaştığı havale hacimleriyle JP Morgan Chase Bank, Citibank, Commerzbank ve Standart Chartered Bank’tan **“Kalite Ödülü”** aldı. Garanti, ulaştığı Avro ve ABD Doları cinsinden havale hacimleriyle ise Deutsche Bank tarafından 9. kez **“Uçtan Uca Otomasyon Mükemmellik Ödülü”**ne layık görüldü.

Garanti’den ödüllü projeler

Euromoney Project Finance Magazine Avrasya Tüneli projesini 2012 yılında Avrupa’da yapılan finansmanlar arasından **“2012 Yılı’nın En İyi İşlemi”** seçmiştir. Aynı proje Thomson Reuters tarafından da **“2012 Yılı’nın En İyi Türk Altyapı İşlemi”** olarak seçildi. Garanti yerli ve yabancı banka konsorsiyumu ile beraber Avrupa’yla Asya’yı birbirine bağlayacak araba tüneli projesi için 960 milyon ABD Doları kredi sağladı.

Garanti Bankası KOBİ Bankacılığı finansal hizmetlerde “Sınıfın En İyisi”

Garanti Bankası KOBİ Bankacılığı, Uluslararası Finans Kuruluşu (IFC) tarafından yayınlanan KOBİ Bankacılığında Müşteri Yönetimi Rehberi’nde, öne çıkan sektör paketleriyle müşterilerine sunduğu finansal hizmetlerde **“Sınıfın En İyisi”** olarak gösterildi.

Kadın girişimcilere yönelik ödüllü faaliyetler

Garanti Bankası, Türkiye’de kadın girişimciliğin desteklenmesi amacıyla yürüttüğü çalışmalarını, Avrupa’nın önde gelen dergisi The New Economy tarafından, **“Kadının Güçlendirilmesi Kurumsal Liderlik Ödülü”**ne layık görülerek Türkiye’den ödül alan tek kurum oldu. Ödül, Garanti’nin; kadın girişimcilerin finansmana ulaşmasını kolaylaştıran ürün ve hizmetlerinin, Kadın Girişimcisi Yarışması gibi cesaret aşılayan etkinliklerinin ve eğitim ihtiyacına cevap veren Kadın Girişimci Buluşmaları gibi kapsamlı çalışmalarının, bir defa daha rol model olarak kabul gördüğünü ortaya koydu.

Garanti sürdürülebilirlikte lider

Garanti Bankası, ülkemizde Karbon Yönetim Performans Derecelendirmesi’nde en yüksek puanı alarak **“2012 Türkiye-Karbon Performansı Liderliği (2012 Turkey-Carbon Performance Leadership)”** ödülünü almaya hak kazandı.

Garanti Bankası Ekim 2012’de almaya hak kazandığı **ISO14001 Çevre Yönetim Sistemi Sertifikası**yla, Türkiye’de çevre yönetim sistemini en geniş kapsamda ve en fazla binada işleten banka unvanını kazandı.

Garanti, insan kaynaklarında Türkiye'nin ilk ve tek "Altın" sertifikasını aldı

Garanti Bankası, insan kaynakları alanında dünyadaki tek uluslararası kalite standardı olan "Investors in People (IIP-İnsana Yatırım Yapımlar) Sertifikası"nı "Altın" kategorisinde almaya hak kazanan ilk ve tek Türk kurumu oldu.

Garanti'ye "Fırsat Eşitliği Sertifikası"

KAGIDER; işe alım, şirket içi eğitim, kariyer planlama ve geliştirme gibi süreçlerdeki eşitsizlikleri saptayarak ve kurumlara eşitlikçi uygulama örnekleri sunarak, iş hayatında fırsat eşitliğini sağlamak amacıyla "Fırsat Eşitliği Modeli"ni (FEM) Dünya Bankası'nın desteğiyle hayata geçirdi. Garanti Bankası yapısı, girişimleri ve istihdam anlayışıyla, toplumsal cinsiyet eşitliği ve kadın güçlenmesine verdiği önem sonucunda, modelin ilk uygulayıcıları arasında yer alarak, 2012 yılında sertifika almaya hak kazandı.

Garanti yetenek yönetiminde "En İyi"

Garanti Bankası, Türkiye'nin İnsan Kaynakları alanındaki en iyi firmalarını seçen Peryön İnsan Yönetim Ödüllerinin "Yetenek Yönetimi" kategorisinde, 2012 yılının "En İyisi" seçildi. Aynı ödülü 2008 ve 2010 yıllarında da farklı kategorilerde alan Garanti, insan kaynakları uygulamalarının kalitesini bir kez daha kanıtladı.

Garanti eğitim alanında da ödüllü

Garanti Eğitim, uluslararası alanda eğitim sektörünün en saygın kuruluşlarından ödüller almaya devam ediyor. Birçok eğitim metodunun bir araya getirildiği "Gişe Eğitim Programı", dünyanın önde gelen analiz ve araştırma kurumu Brandon Hall tarafından "En İyi Karma Eğitim Programı" ödülüne layık görüldü.

Garanti Şubesiz Bankacılık ödüle doymuyor

Garanti, gelişen teknolojiler ve değişen müşteri alışkanlıkları doğrultusunda şekillenen yenilikçi yaklaşımı sayesinde Avea GIA Ödüllerinde "Mobil Mecra'yı En İyi Kullanan Marka" ödülüne layık görüldü.

Global Finance ödüllerinde "Avrupa'nın en iyi internet bankaları" kategorisinde 9. kez "Türkiye'nin En İyi İnternet Bankası" seçilen Garanti, "Avrupa'nın En İyi Mevduat, Kredi ve Yatırım Seçeneği Sunan İnternet Bankası" ve "Avrupa'nın En İyi Bütünleşik Bireysel İnternet Bankacılığı Sitesi" ödüleriyle Avrupa çapında 2 birincilik daha kazandı.

Dijital pazarlama iletişiminin en iyilerini, sektöre ve hizmet ettikleri markalara kattıkları artı değerle tescilleyen Mixx Ödüllerinde, "Arama Motoru Pazarlaması" kategorisinde Avrupa ve Asya'dan finale kalan tek marka olan Garanti, dünya çapında 4.lük kazandı.

Garanti, internet dünyasının Oscar'ı olarak kabul edilen Webby Ödüllerinde "Bankacılık/Fatura Ödeme" kategorisinde "Onur Ödülü" aldı.

Garanti'nin web sitelerine Altın Örümcek'ten 5 ödül birden

Türkiye'nin ilk ve tek platform bağımsız organizasyonu Altın Örümcek Web Ödüllerinde Garanti;

- » garanti.com.tr internet sayfasıyla "Bankacılık ve Finans" kategorisi 1.lik,
- » garanti.com.tr internet şubesiyle "İnternet Bankacılığı" kategorisi 2.lik,
- » garantiemeklilik.com.tr sayfasıyla "Sigorta" kategorisi 2.lik,
- » e-Trader Banner çalışmasıyla "Banner" kategorisi 3.lük ödüllerinin sahibi oldu.

Garanti Ödeme Sistemleri yine rakip tanımıyor

12 yıldır THY ile birlikte yürütülen kredi kartı programı, dünyanın en prestijli ödüllerinden olan Freddie Ödüllerinde "En İyi Özel Yolcu Programı Kredi Kartı" kategorisinde 1.lik ile taçlandırıldı.

Garanti Ödeme Sistemleri, Money Visa ile, Temassız ve Mobil Ödeme Ödüller Yarışmasında (Contactless&Mobile Payments Awards) "En İyi Müşteri Deneyimi Ödülü"ne layık görüldü.

Garanti Money Visa, uluslararası "Contactless Intelligence" organizasyonu tarafından bu yıl 5. kez düzenlenen yarışmada; kullanıcı dostu olma, rahatlık ve hızlı işlem yapma özellikleriyle, diğer adayları geride bırakarak ödül almaya hak kazandı.

Cep-T Paracard, Ön Ödemeli Kart Ödüller Yarışmasında (Prepaid Awards) "En İyi Ön Ödemeli Kart İnovasyonu" ödülünün sahibi oldu.

Mortgage Uzmanı Garanti'ye "Mükemmellik Ödülü"

Türkiye'nin ilk banka destekli konut kredisi internet sitesi olan www.garantimortgage.com, Uluslararası Görsel Sanatlar Akademisi (IAVA) tarafından düzenlenen Communicator Awards 2012 kapsamında, "Finansal Servisler" kategorisinde **"Mükemmellik Ödülü" (Award of Excellence)** aldı. Mükemmellik Ödülü'ne layık görülen site, dünya çapında en iyi web sitelerinin sergilendiği www.communicatorawards.com web adresindeki Kazananlar Galerisi'nde sergilenmeye hak kazandı.

Garanti International'a ödül yağmuru

GBI, "Trade & Forfaiting Review (TFR)" dergisi tarafından;

- » "Tarımsal Emtialarda En İyi Ticaret Bankası" kategorisinde 1.'lik,
- » "Yapılandırılmış Ticaret Finansmanı" ve "En İyi Forfaiting Kurumu" kategorilerinde 2.'lik,
- » "Dünyanın En İyi Ticaret Bankası" ve "Madenler ve Madencilikte En İyi Ticaret Bankası" kategorilerinde ise 4.'lük ödüllerine layık görüldü.

Ayrıca "Awards for Trade Finance Excellence" anketlerinde;

- » "En İyi Tarımsal Emtia Finansmanı Bankası" kategorisinde 2.'lik,
- » "En İyi Emtia Finansmanı Bankası" ve "En İyi Forfaiting Kurumu" kategorilerinde 3.'lük,
- » "En İyi Maden Finansmanı Bankası" kategorisinde ise 4.'lük ödüllerini aldı.

GBI, 2011 Faaliyet Raporu ile, Amerikan İletişim Profesyonelleri Ligi (LACP) tarafından düzenlenen 2011 Vizyon Ödülleri kapsamında yaratıcılık, bilgiye erişim, anlaşılabilirlik ve anlatım kalitesi gibi özelliklerin değerlendirildiği "En İyi Faaliyet Raporları" kategorisinde **"Gümüş Ödül"** kazandı.

Garanti Bank SA "Yenilikçi Banka"

Romanya'da bankacılık sektöründe birçok yeniliğe imza atan Garanti Bank SA, 2012'de Finmedia Yayın Grubu tarafından **"En İyi Banka"** seçilirken, Business Arena dergisinin düzenlediği "Financial Leaders' Hall of Fame 2012 Awards" kapsamında **"En İyi Bankacılık Stratejisi"** ödülünün de sahibi oldu.

Türkiye'nin lider internet bankacılığı hizmeti Garanti Online, başarısını Romanya'da da sürdürerek Global Finance dergisinin **"İşlem Adedinde En Hızlı Büyüme"** ödülüne layık görüldü.

Romanya'nın ilk uluslararası chipli ödül programına sahip kartı olan Bonus Card, Finmedia Yayın Grubu'nun **"Romanya Kart Pazarındaki En Sofistike ve Yenilikçi Ürün"** ödülünü kazandı.

En Beğenilen Faktoring Şirketi bir kez daha Garanti Faktoring

Capital Dergisi'nin her yıl geniş bir katılımla profesyonel yöneticiler ve iş adamları arasında gerçekleştirdiği "Türkiye'nin En Beğenilen Şirketleri" araştırmasında, Garanti Faktoring 4. kez **"Türkiye'nin En Beğenilen Faktoring Şirketi"** seçildi.

Garanti Teknoloji'ye Bronz ödül

Garanti Teknoloji, Uluslararası Stevie Ödülleri'nde "Yılın En İyi Müşteri Hizmeti Bölümü" kategorisinde **"Bronz Ödül"**ün sahibi oldu.

Garanti Yatırım "En İyi Yatırım Bankası"

Başarılarını saygın kurumlardan aldığı ödüllerle belgeleyen Garanti Yatırım, Euromoney tarafından **"En İyi Yatırım Bankası"** ve EMEA Finance dergisi tarafından **"En İyi Aracı Kurum"** ödülüne layık görüldü.

Garanti Emeklilik yaratıcılıkta sınır tanımıyor!

Orijinal tasarımıyla farklılaşan Garanti Emeklilik 2011 yılı Faaliyet Raporu, uluslararası alanda faaliyet raporlarının Oscar'ı olarak tanınan ARC Awards kapsamında,

- » Sigortacılık/Finansal Hizmetler alanında "İngilizce Dışındaki Diller Faaliyet Raporu" (Non-English Annual Report) kategorisinde **"Altın Ödül"**,
- » "Interior Design" kategorisinde **"Onur Ödülü"**ne layık görüldü.

Tüm alanlarda katılan bütün raporlar arasında ise;

- » **"Best of Non-English Annual Report"** ödülünün sahibi olarak önemli bir başarı elde etti.

Ayrıca dünyanın en eski reklamcılık, pazarlama ve grafik yarışmalarından Creativity International Awards'ta "Yaratıcı Rapor" kategorisinde **"Altın Ödül"** kazanarak büyük bir başarıya daha imza attı.

Garanti Leasing bir kez daha “En Beğenilen”

Capital Dergisi'nin her yıl düzenlediği “Türkiye'nin En Beğenilen Şirketleri” araştırmasının 2012 yılı sonuçlarına göre Garanti Leasing, bir kez daha **“Türkiye'nin En Beğenilen Leasing Şirketi”** seçildi.

Garanti Faaliyet Raporu bir kez daha “En İyi”lerde

Garanti 2011 Faaliyet Raporu, faaliyet raporlarının Oscar'ı olarak bilinen MerComm'un düzenlediği Galaxy Awards'ta **“Altın Ödül”**, en prestijli iş ödüllerinden biri olan Uluslararası Stevie Ödüllerinde ise “En İyi Faaliyet Raporu” kategorisinde **“Bronz Ödül”**ün sahibi oldu.

2011 Faaliyet Raporu ayrıca, farklı sektörlerden dünyanın önde gelen kuruluşlarının katıldığı, Amerikan İletişim Profesyonelleri Ligi (LACP, League of American Communications Professionals) tarafından düzenlenen Spotlight Awards'ta **“Altın Ödül”** ve yine LACP'nin düzenlediği Vision Awards'ta **“Gümüş Ödül”**ün sahibi oldu.

Garanti İnteraktif Yıllık Rapor web sitesine ödül yağmuru

Web tabanlı 2011 Faaliyet Raporu interaktif sitesi, Global İletişim Yarışması olan, LACP Spotlight Awards kapsamında, hedeflenen kitleye mesajların açık ve net iletilmesindeki başarısı ve sunduğu mükemmel kullanıcı deneyimiyle 100 üzerinden 99 puan alarak **“Platin Ödül”** kazandı. İnteraktif site bu ödülün yanı sıra; Vision Awards'ta görsel tasarımı, yaratıcılığı ve farklı anlatımıyla **“Gümüş Ödül”**, Uluslararası Stevie Ödüllerinde **“Gümüş Ödül”** ve MerComm ARC Awards kapsamında ise **“Onur Ödülü”**ne layık görüldü.

Garanti'den dünya standartlarında bir başarı daha

Garanti, MerComm'un düzenlediği, 21 ülkeden yetenekli ve yaratıcı 680 profesyonelin katıldığı 26. Uluslararası Mercury Ödüllerinde, üç ayrı alanda **“Kategorisinin En İyisi”** seçildi. Web tabanlı 2011 Faaliyet Raporu interaktif sitesi, “Web Siteleri/Gelişen Medya” kategorisinde **“Altın Ödül”** ve Garanti 2011 Faaliyet Raporu, “Faaliyet Raporları - Genel Sunum: Bankalar” kategorisinde **“Gümüş Ödül”** aldı. Bunların yanı sıra üç ayda bir yayınlanan bir bülten niteliğinde olan “StockWatch” ise “Haber Bültenleri: Finansal/Yatırımcı İlişkileri” kategorisinde **“Bronz Ödül”**e layık görüldü.

Yatırımcı İlişkileri haber bültenleri fark yaratıyor

Garanti Bankası'nın sürdürülebilir performansını her açıdan ortaya koyarak mevcut paydaşlara aktarmayı amaçladığı ve yılda iki kez yayınladığı Garanti Profil (Profile) Uluslararası Stevie Ödüllerinde “En İyi Haber Bülteni” kategorisinde **“Bronz Ödül”**ün sahibi oldu.

Yatırımcı İlişkileri haber bültenleri “Garanti Profil” ve üç ayda bir yayınlanan, sektör ve Garanti'deki gelişmeleri içeren “StockWatch”, LACP Spotlight Awards'ta “Newsletter” kategorisinde **“Gümüş Ödül”**e layık görüldüler.

Yatırımcı İlişkileri alanında “En İyi”ler

Garanti, dünya çapında analist ve yatırımcı oylarıyla oluşturulan ve yatırımcı ilişkileri alanında en iyileri belirleyen Extel 2012 anketinde, Türkiye'deki bütün kurumlar arasında **“CFO Tarafından Yürütülen En İyi Yatırımcı İlişkileri”** seçildi. Aynı ankette, Garanti Yatırımcı İlişkileri biriminden iki isim, “En İyi Yatırımcı İlişkileri Profesyonelleri” kategorisinde ilk 5'e girdi.

Kurumsal İletişimde her kategoride birinci

7. MediaCat Felis Ödüller kapsamında Garanti Bankası, 4 kategoride 1.'lik ve **“Başarı Ödülü”** kazandı.

- » “En İyi Yerel Medya” ve “En İyi Sinema Kullanımı” alanlarında 1.'lik,
- » “En İyi Açık hava Medya Kullanımı” alanında **“Başarı Ödülü”** alırken,
- » **“En İyi Ambient Medya Kullanımı”** ödülünün de sahibi oldu.

Altın Pusula SALT ve ÖRAV'a

Ülkemizin saygın meslek kuruluşlarından Türkiye Halkla İlişkiler Derneği (TÜHİD) tarafından bu yıl 11.'si gerçekleştirilen Altın Pusula Halkla İlişkiler Ödüllerinde Garanti, “Kurumsal Sosyal Sorumluluk - Kültür Sanat” kategorisinde, yeni özerk kültür kurumu **SALT** ile, “Jüri Özel Ödülü” kategorisinde ise **Öğretmen Akademisi Vakfı** ile ödüle layık görüldü.

Garanti Takvim fark yaratıyor

Garanti Bankası tarafından düzenlenen ve sponsor olunan tüm etkinlikler hakkında bilgi veren ve eğlenceli tasarımıyla dikkat çeken Garanti Takvim sitesi, Horizon Interactive Awards'ta “Eğlence” kategorisinde **“Gümüş Ödül”**e layık görüldü.

BIRIKTIRMEN
GARANTİ'YLE
KOLAY!

BİRİKİM İHTİYAÇINA EN UYGUN ÇÖZÜMLER GARANTI'DE


TÜRKİYE'DE TASARRUFUN MİLLİ GELİRE ORANI PEK ÇOK
OECD ÜLKESİNDEN DAHA DÜŞÜK SEVİYEDE.

GARANTI BANKASI, TÜRKİYE'DE TASARRUF ALIŞKANLIĞININ
GÜÇLENDİRİLMESİ AMACIYLA, BİRİKİME YÖNELİK ÜRÜNLERİN
ARTIRILMASI YÖNÜNDE ÇALIŞMALAR YAPIYOR.

- NET HESAP
 - GELECEK HESABI
- HEDEFLİ BİRİKTİREN HESAP
 - HARÇADIKÇA BİRİKTİREN
- BİRİKİMLİ MEVDUAT HESABI
 - BİRİKİMLİ ALTIN HESABI
- FON BİRİKTİREN HESAP
 - BİRİKİM TESTİ

BİRİKİMİNİZ
YASTIK ALTINDA DEĞİL,
GARANTİ ALTINDA OLSUN

ARTIK
UFAK BİRİKİMLERİNİZ DEĞERLİ,
HEM BUGÜNÜNÜZ
HEM DE GELECEĞİNİZ
GARANTİLİ...



PARA

BİRİKTİREBİLİYOR MUSUNUZ?



BİRİKİM TESTİ İLE

BİRİKİM TERCİHLERİNİZE
EN UYGUN ÜRÜNÜ
BULMAK MÜMKÜN.

TÜRKİYE'DE BİRİKTİRMEK
İLK KEZ BU KADAR **NET**

VADE SONUNDAKİ NET KAZANCI

EN BAŞTAN SÖYLÜYÜRÜZ, BİRİKİM KABİLİYETİNİZ

VE ALIŞKANLIKLARINIZA GÖRE
FARKLI ÇÖZÜMLER SUNUYORUZ.



BAŞKALARI
NE KADAR
BİRİKTİRİYOR?

SIZE BENZER ÖZELLİKTEKİ KİŞİLERİN
AYLIK NE KADAR BİRİKTİREBİLDİĞİNİ GÖRÜN

HEDEFİME
NASIL ULAŞIRIM?

HEDEFLEDİĞİNİZ BİRİKİME ULAŞMAK İÇİN

✓ BİRİKİM
UYGULAMASI
α BİRİKİMLİ
ALTIN HESABI

ALTIN CİNSİNDEN BİRİKİM YAPIN

KIYIDA KÖŞEDE BİRİKMiŞİNİZ OLSUN

α GELECEK HESABI

BUGÜNDEN UFAK TUTARLARLA BİRİKİME BAŞLAYIP,
YARINLARINIZA YATIRIM YAPABİLİRSİNİZ.

HEDEF BELİRLEMESİZİN

DİLEDİĞİNİZ ZAMANDA,
İSTEDİĞİNİZ TUTARDA
BİRİKİM YAPABİLİRSİNİZ.

DİLEDİĞİNİZ ZAMAN ŞUBE VE
PARAMATİK'LERDEN

GELECEK HESABINIZA
PARA YATIRABİLİRSİNİZ.

GELECEK HESABI'YLA,
BİRİKİM YAPMAYA BAŞLAR BAŞLAMAZ
GÜNLÜK KAZANÇ SAĞLARSINIZ.



α HARÇADIKÇA BIRIKTİREN

KREDİ KARTI HARÇAMALARINIZ TAM SİZE GÖRE
ÜZERİNDEN HER AY BELİRLEDİĞİNİZ
ORANDA BIRIKTİRİN.

α HEDEFLİ BIRIKTİREN HESAP

HEDEFLERİNİZ ARTIK HAYAL DEĞİL,
HEPSİ GERÇEK OLUYOR...

GÜNLÜK KAZANÇ

HESABINIZA İSTEDİĞİNİZ ZAMAN PARA YATIRABİLİR,
YATIRDIĞINIZ TUTARDAN DA AYNI GÜN İTİBARIYLA
GETİRİ ELDE EDEBİLİRSİNİZ.

ÜSTELİK İHTİYAÇ DUYDUĞUNUZDA,
HESABINIZI KAPATMADAN KİSMİ OLARAK
PARA ÇEKEBİLİRSİNİZ.

2012 YILI FAALİYETLERİ

BİREYSEL BANKACILIK

10 'UN ÜZERİNDE
BİREYSEL MÜŞTERİ
MİLYON

10,8 KREDİ KULLANDIRIM
HACMİ
MİLYAR ₺

BÜYÜME ÇEŞİTLENDİRİLMİŞ
STRATEJİSİ SEGMENTLERDE

25 yıldır bireysel bankacılık alanında faaliyet gösteren ve rakiplerinden farklılaşan Garanti, teknolojik altyapısı, zengin ürün yelpazesi, etkin ve dinamik süreç yönetimiyle müşterilerinin yaşamını kolaylaştırıyor.

Garanti'nin bu alanda yıllardır koruduğu lider konumunun ve memnun ettiği milyonlarca müşterisinin altında yatan başarısının sırrı;

- » Müşteri odaklı bankacılık stratejisini destekleyen, gelişmiş segmentasyon yapısı ve müşteri ilişkileri yönetimi araçları,
- » Müşteri ihtiyaçlarına yönelik, yenilikçi ürün ve hizmetleri,
- » Müşteri memnuniyeti odaklı yetkin ve dinamik ekibi,
- » Ülke genelinde yaygın ve genişleyen şube ve ATM ağı,
- » Hayatı kolaylaştıran internet ve mobil şubeleri,
- » Her an ulaşılabilen Çağrı Merkezi,
- » Operasyonel verimliliğe, bilgi yönetimine ve gelişmiş teknolojiye öncü ve kesintisiz yatırımları.

Garanti, 2 milyonu maaş müşterisi olmak üzere toplam 10,2 milyon bireysel müşterisine, 2 bin kişilik bireysel satış ve ilişki yönetimi kadrosuyla hizmet veriyor.

65 milyar TL'ye ulaşan çalışma büyüklüğüyle, toplam banka bilançosundan %37 pay alan bireysel bankacılıkta, bireysel müşterilere 10,8 milyar TL tutarında kredi kullanıldı.

Garanti'nin toplam banka mevduatı içinde %43 paya sahip olan bireysel bankacılık işkolu, 36,3 milyar TL bireysel mevduat hacmine sahip.

2012 FAALİYETLERİ

Tüketici Kredileri

Garanti, farklı ihtiyaç gruplarına yönelik yaratıcı pazarlama yaklaşımlarıyla tüketici kredisi ürünlerinde büyümeye devam etti.

Bireylere 6,9 milyar TL destek kredisi kullandı, destek ve diğer kredilerde 74 baz puan artışla pazar payında %9,94'e ulaştı.

Kullandığı 3,2 milyar TL konut kredisiyle sektördeki liderliğini bu yıl da sürdüren Garanti, Oto Kredisi ürününde de başarılı bir yılı geride bıraktı.

708 milyon TL'lik oto kredisi kullandırımı ile pazar payını bir önceki yıla göre 121 baz puan artırarak, %17,01 pazar payı ile 2. sıradaki pozisyonunu güçlendirdi.

Bireysel Mevduatlar

2012 yılında Garanti fonlama maliyetini de gözeterek mevduat tabanını büyüttü ve TL tasarruf mevduatı pazar payını 14 baz puan artırarak %11,34'e yükseltti. Tasarruf mevduatında 50 bin-1 milyon TL bandında 58 baz puan pazar payı kazanarak, düşük mevduat maliyetiyle öne çıkan bu bantta da büyüme gösterdi.

Yaygın hizmet ağı, kaliteli hizmet, güvenilirlik ve müşteri memnuniyeti gibi etkenlerin desteğiyle, zorlu rekabet koşullarında mevduat ürünlerinde %10 büyüme sağladı.

Segment Bankacılığı

Müşteri kazanımında sürdürülebilirliği ön planda tutan Garanti, maaş müşterilerinin yanı sıra farklı segmentlerdeki büyüme stratejisini, 2012 yılında da sürdürdü.

2011 yılının son çeyreğinde lansmanını yaptığı, "Emekli Bankacılığı" programının iletişimine bu yıl da devam ederek "Emeklilerin Özel Bankası" imajını kuvvetlendirdi.

Garanti, emekli segmentinin tüm ihtiyaçlarını ürün, hizmet ve kanal çerçevesinde bütünsel bir yaklaşımla karşılayan ilk banka konumunda.

2013 PROJEKSİYONU

Garanti, sürekli değişen ve gelişen tüketici ihtiyaçlarını karşılamak üzere 2013 yılında; dağıtım kanallarını geliştirmeye, yetkin insan kaynağına, teknolojik altyapısına ve güçlü dağıtım kanallarına yatırım yapmaya devam edecek.

Başlıca odak konuları, konut ve destek kredisi ağırlıklı olmak üzere tüketici kredileri ve tasarruf mevduatı olacak.

Emekli Bankacılığı programı gibi yeni segmentlere ulaşarak, yeni maaş müşterisi kazanımına önem vermeye devam edecek.

ÖZEL BANKACILIK

6.500 MÜŞTERİ

%32 ANA PARA KORUMALI YATIRIM FONLARINDA BANKA PAYI

8 YÖNETİLEN VARLIK BÜYÜKLÜĞÜ %10 ARTIŞ İLE MİLYAR ₺

Garanti Masters Özel Bankacılık; kurulduğu 2004 yılından bu yana, ürün gamı, hizmet modeli ve servis bütünlüğü ile sektör lideri konumunda yer alıyor.

Yurt dışındaki modellere benzer bir varlık yönetimi yaklaşımına sahip olan Garanti Masters; rekabetin her geçen gün arttığı günümüzde, tüm ürün ve hizmetlerini müşteri nezdinde farklılaştırarak, sürdürülebilir büyüme stratejisini benimsiyor.

Sürdürülebilir büyüme için öne çıkan özelliklerini:

- » Birçoğu sektörde ilk olma özelliğini taşıyan, müşteri ihtiyaçları doğrultusunda kişiselleştirilmiş yenilikçi ürün ve hizmetler,
- » Müşterilerin risk profillerine ve beklentilerine uygun yatırım çözümleri,
- » Sektördeki en geniş ürün gamı,
- » Dalgalı piyasa koşullarına uygun, titizlikle hazırlanan kurumsal tavsiye süreci,
- » Müşterilerinin yatırım stratejilerini değişen verilere göre sürekli izleyen, uzman, deneyimli ve her konuda gelişime açık, her biri sınırlı sayıda müşteriye hizmet veren Özel Bankacılık Müşteri İlişkileri Yöneticileri,
- » Müşteri gizliliğine dayanan, karşılıklı güvene öncelik veren hizmet anlayışı,
- » Şeffaf ve açık uygulamayı temel alan yönetim anlayışı oluşturuyor.

8 milyar TL'yi bulan yönetilen varlık büyüklüğü ile Garanti Bankası'nda %6 paya sahip olan Garanti Masters Özel Bankacılık, 6.500 müşteri-sine 110 kişilik satış ve ilişki yönetimi kadrosuyla hizmet veriyor.

2012 FAALİYETLERİ

Kaynak Büyüklüğü Gelişimi

- » Garanti Masters Özel Bankacılık, 2012 yılında ulaştığı 8 milyar TL ile kaynak büyüklüğünü 2012 yılında %10 artırdı.

Yatırım Fonları Gelişimi

- » Yatırım Fonu bakiyesi %18 artış gösterdi.
- » Ana Para Korumalı Yatırım Fonları'nda %32 banka payına ulaşıldı.

Alternatif Yatırım Ürünleri

- » 2012 yılında 27,5 milyon TL Endekse Bağlı Mevduat, 38,9 milyon TL Ana Para Korumalı Yatırım Fonu olmak üzere toplam 66,4 milyon TL satış gerçekleştirildi.
- » Toplam 200 milyon TL Özel Sektör Tahvilinin satışına aracılık edildi.

Krediler

- » 62 milyon TL toplam hacme sahip 337 adet kredi kullanıldı.

2013 PROJESİYONU

Son yıllarda; ekonomideki gelişmelere paralel olarak; Türkiye'de Özel Bankacılık hizmetlerinde hem talep hem arz kaynaklı bir büyüme gözlemleniyor.

Türkiye'de varlık seviyesinin, yatırımcıların alternatif yatırım ürünlerine ilgisinin, beraberinde uzman, deneyimli kurum ve kişilerden özel bankacılık hizmeti alma ihtiyacının artması, sektörün büyümesine katkıda bulunuyor.

2013 yılında da özel bankacılık segmentinin dünyada ve Türkiye'de büyümeye devam etmesi bekleniyor. Bu büyüme, sadece yönetilen fon büyüklüğü değil, verilen hizmetlerin kapsamı ve mevduata alternatif olarak sunulan ürün çeşitliliğinin artırılması yoluyla yaşanacak.

Son dönemde özel bankacılık sektöründe rekabet daha çok potansiyel müşterilerin kazanımı konusunda yoğunlaştı. Bu kapsamda, müşteriye sunulan tüm ürün ve hizmetlerin, müşterilerin ihtiyaç ve beklentilerine göre kişiye özel olarak hazırlanması daha da önem kazandı.

2013'te; sektörde şu an sunulmayan, ama yurt dışında örnekleri görülen, yeni ürün ve hizmetler sunulacak.

Garanti Masters Özel Bankacılık, bu rekabet ortamında, tüm ürün ve hizmetlerini müşteriler nezdinde farklılaştırmaya aynı özen ile devam edecek.

KOBİ BANKACILIĞI

%34 TL TİCARİ KREDİLERDE
BÜYÜME

31 ÇALIŞMA BÜYÜKLÜĞÜ
MİLYAR ₺

%22 TOPLAM KREDİLERDE
ARTIŞ

Garanti, KOBİ'lere özel dinamik organizasyonlarıyla fark yaratıyor. Farklı sektörlerde faaliyet gösteren KOBİ'lerin, esnafın ve yeni iş sahiplerinin ihtiyaçlarına yönelik geniş ürün yelpazesi sunmanın yanında, hızlı çözümleriyle KOBİ'leri geleceğe taşıyor.

Her türlü finansman ve danışmanlık ihtiyaçları için 15 yıldır KOBİ'lerin çözüm ortağı olan Garanti, geniş ürün yelpazesıyla müşterilerine uygun koşullarda destek sağlıyor.

Organizasyon yapısını genel müdürlük, bölge ve şube bazında KOBİ'ler için düzenleyen, ilk özel Türk bankası Garanti, 2012 yılında da öncü faaliyetleriyle "KOBİ'lerin Garantisi" ve "Esnaf'ın Gelecek Garantisi" olmaya devam ediyor. 10 milyon TL'ye kadar cirosu olan firma ve ortakları, Garanti Bankası'nın KOBİ olarak tanımladığı müşterileri oluyor.

2012 FAALİYETLERİ

2012 yılında, Garanti KOBİ Bankacılığı sektördeki payını büyütürken, orta ve küçük boy işletmelerin farklılaşan ihtiyaçlarının karşılanmasına yönelik çalışmalar gerçekleştirdi. Bu kapsamda tüm segmentlerde müşteri kazanımı sağlayarak verimli bir yılı geride bıraktı.

- » KOBİ bankacılığı çalışma büyüklüğü 2012 yılında, 2011 yılına göre %14 artışla 31 milyar TL düzeyine ulaştı.
- » 1,4 milyon KOBİ bankacılığı müşterisiyle Garanti, KOBİ müşteri tabanını 2012 yılında da büyütmeye devam etti. 119 bin yeni müşteri Garanti Bankası'nda hesap açtı.
- » Hem yabancı para hem de TL mevduat hacmini, önceki yıla göre %12 artırarak toplam mevduat hacminde 14,3 milyar TL'ye ulaştı.
- » 2012 yılında 154.315 KOBİ'ye 7,3 milyar TL tutarında taksitli ticari, konut ve işyeri kredisi sağladı.
- » %58'i KOBİ müşterilere yönelik sağlanan Garanti Bankası işyeri kredilerinin, bankacılık sektörü toplam işyeri kredileri içindeki payı %19,65'e ulaştı.
- » KOBİ Bankacılığı toplam kredi büyüklüğü, önceki yıla göre %22 artış gösterdi.
- » Kadın Girişimci Destek Paketi ile 2.000'i aşkın kadın girişimciye 78 milyon TL tutarında yeni kredi desteği sağladı. Bugüne kadar Kadın Girişimcilere kullandırdığı 17.623 kredinin toplam hacmi 511 milyon TL'ye ulaştı.
- » Aralık 2012 itibarıyla, tarımsal işletmelere sağladığı 913 milyon TL tutarındaki finansmanın %47'si olan 429 milyon TL'lik tutar, küçük ve orta ölçekli yaklaşık 11.000 adet tarımsal işletmeye yönelik oldu.

- » Aralık 2012 itibarıyla, sorunlu kredi oranı, resmi KOBİ tanımına göre %2,97 olarak gerçekleşirken, %3,19 olarak gerçekleşen sektör takipteki kredi oranının oldukça altında kaldı.
- » KOBİ Bankacılığı işkolu 2012 yılında, TL Ticari Kredilerde %34 büyüme sağladı.

2013 PROJEKSİYONU

Garanti, Türk ekonomisinin lokomotifi KOBİ'lere verdiği destekle ekonomiye katkı sağlamaya 2013 yılında da devam edecek.

Açık ve güçlü iletişim anlayışı, her zaman ön planda tuttuğu müşteri odaklı yaklaşımıyla Garanti, kârlı ve sağlıklı büyümesinin sürdürülebilir olması yönünde adımlar atmaya hedefliyor.

- » KOBİ'lerin ticari hayatlarını kolaylaştıran ve güvene altına alan yeni ürün ve hizmetler sunmayı,
- » Bilgi işlem teknolojilerini etkin kullanabilmeleri amacıyla KOBİ'lerin dijital dönüşümüne destek olmayı,
- » Bilgilendirme ve danışmanlık hizmetlerini geliştirerek KOBİ'lerin bilgiye daha kolay erişmesini sağlamayı,
- » Güçlü marka işbirlikleri ve yöresel, sektörel kurumlarla işbirlikleri kurarak KOBİ'lerin farklı alanlardaki ihtiyaçlarına çözüm bulmayı,
- » Finansal kaynaklara hızlı ve basit erişim ihtiyacında olan girişimcilere farklı finansman alternatifleri ve danışmanlık hizmetleri sunarak çözüm ortağı olmayı,
- » Banka finansman desteğinin yeterince yönlendirilemediği illere özel, KOBİ'leri geliştirmeye yönelik çalışmalar yapmayı,
- » Tarımsal işletmelerin sadece finansal ihtiyaçlarını değil, sektördeki nakit akışlarını da düzenlemeye çalışarak, sektördeki çözüm ortakları olmayı,
- » Kümeler, organize sanayi bölgeleri, ihracatçı birlikleri gibi kurumlarla ortaklaşa gerçekleştirilecek projelerle sektörel ve yöreye özgü finansal çözümler sunmayı hedefliyor.

KONUT FİNANSMANI

10 KONUT KREDİLERİ TOPLAMI
MİLYAR ₺
YI AŞAN İLK TÜRK BANKASI

25 TÜRKİYE'NİN EN GENİŞ
ÜRÜN YELPAZESİ
ÜRÜN

46.430 2012 YILINDA
GARANTİ İLE EV SAHİBİ
KİŞİ

Garanti Bankası, müşterilerinin bütçelerine en uygun finansmanı hızla sağlayan uzman ekibiyle, konut sahibi olma hayallerini gerçeğe dönüştürüyor.

Garanti, konut kredisinde zengin ürün yelpazesi, Bilgi Üniversitesi ile ortaklaşa yürütülen mortgage uzmanlık sertifika programı, yaygın şube ağı, güçlü teknolojik altyapısı, dijital kanallardaki öncülüğü ve yenilikçi yaklaşımı ile "Mortgage" denilince akla gelen ilk banka oluyor.

Yoğun bir rekabetin yaşandığı 2012 yılında, Garanti'nin tüketici konut kredileri portföyü, %16 büyüyerek 10,6 milyar TL'ye ulaştı.

Pazar liderliğini elden bırakmayan Garanti, rakipleriyle arasındaki farkı açarak %13,5 pazar payına ulaştı ve liderliğini sürdürdü. FINTÜRK Aralık 2012 raporuna göre konut kredisi hacminde 10 ilde birinci sırada olan Garanti, 38 ilde de ilk üçte yer alıyor.

2012 FAALİYETLERİ

Garanti, yıl içinde 30 adet Mortgage Uzmanı Sertifika Eğitimi düzenledi. Eğitimler sonucunda 370 çalışan, Mortgage Uzmanı kimliğiyle müşterilere etkili mortgage hizmeti vermeye başladı.

Fiyat rekabetinden çok, hizmet kalitesi ve hizmet anlayışıyla farklılaşarak "Mortgage Uzmanı Garanti" kimliğini ön plana çıkarmaya odaklanan Garanti, 2012 yılı sonunda 169.350 adet konut kredisi müşterisine ulaştı.

Müşterilere piyasadaki standart ürünlerden farklı, ihtiyaca göre özelleşmiş ürünler sunan Garanti, müşteri ihtiyaçlarının en doğru şekilde karşılanması sağladı. Bu sayede aylık eşit taksitli ürün dışındaki ürünlerin kullandırımını 2012 yılında %25 oranlarına ulaştı.

Emlak ofisleriyle yaratılan etkili iletişim sayesinde; bu kanal üzerinden yönlendirilen kredilerin, toplam kullandırım hacmi içerisindeki payı artmaya devam etti. 2012 yılı sonunda çalışılan aktif emlakçı adedi, bir önceki seneye kıyasla %33 oranında arttı.

Garanti, özellikle; Oyak, Polsan, İksan, EğitimSen üyeleri, kamu çalışanları, emekliler, KOBİ Yapsatçı gibi farklı sektör ve meslek gruplarına yönelik düzenlediği kampanyaları bu yıl da devam ettirdi.

Dijital kanallarda yürütülen çalışmalar sayesinde, Garanti internet siteleri ve üçüncü partiler tarafından yönetilen sitelerden gelen başvuru sayısı %7 oranında, kullandırım sayısı ise %5 oranında arttı.

Türkiye'nin ilk mortgage çağrı merkezi olan 444 EVİM, tek bir telefonla hem mortgage danışmanlık hizmeti sunuyor, hem de kredi başvuru sürecinin başlatılabildiği, ön değerlendirme sonucunun alınabildiği uzman bir mortgage platformu olarak çalışıyor. Garanti öncü olduğu bu alanda 2012 yılında %11,5 kullandırım artışı gerçekleştirdi.

600 adete yakın konut projesi incelemesi gerçekleştiren Garanti, inşaat firmalarıyla kurulan yeni işbirlikleri sayesinde konut projelerinin finansmanı konusundaki başarılı performansını sürdürdü.

Yapılan çalışmalar sonucunda, Garanti, konut kredilerinde sektördeki en düşük sorunlu alacak oranına sahip banka imajını güçlendirdi. 2012 Aralık sonunda konut kredilerinde %0,37 sorunlu alacak oranına sahip olan Garanti, sektör ortalamasının 47 puan altında bulunuyor.

2013 PROJEKSİYONU

Sektör, düşen faiz ortamı ile daha geniş müşteri kitlelerinin konut kredisi sahibi olabilecek konuma gelmesi, kentsel dönüşüm kaynaklı konut finansman ihtiyacı ve genç nüfusun toplam nüfusa oranının yüksek olması gibi faktörler birlikte değerlendirildiğinde, büyük bir potansiyele sahip.

Bu potansiyelinin farkında olan Garanti, 2013 yılında da müşterilerine farklı dağıtım kanallarından ulaşmayı, dijital kanallardaki etkinliğini artırmayı hedefliyor. Garanti, konut finansmanı alandaki uzmanlığını, hızıyla birleştirerek "Mortgage Uzmanı Garanti" kimliğiyle fark yaratmaya, yenilikçi yaklaşımlarıyla sektör liderliğini korumaya devam edecek.

TİCARİ BANKACILIK

42.790 TİCARİ MÜŞTERİ

37 ÇALIŞMA BÜYÜKLÜĞÜ
MİLYAR \$

Garanti Ticari Bankacılık, farklı sektörlerde faaliyet gösteren 42.790 müşterisine ilişki bankacılığında uzman, nitelikli kadrosu ile hizmet veriyor. İstanbul, Ankara ve Antalya'daki toplam 8 ticari bankacılık şubesi, 48 ildeki 215 şubede görev yapan 354 ticari müşteri ilişkileri yöneticisi ve 270 müşteri temsilcisi ile butik çözümler üreterek müşterilerin ana bankası olmaya devam ediyor.

Teknolojik altyapıdaki üstünlüğünü süreçlerine yansıtan Garanti Ticari Bankacılık, müşteri memnuniyetini en üst düzeyde tutmayı başarıyor. Zengin ürün yelpazesi, hızlı çözümleri ve hizmet kalitesi ile Garanti, bu alanda ilk akla gelen banka oluyor.

Garanti Ticari Bankacılık, güçlü insan kaynağı, etkin risk ve maliyet yönetimi ile sektör liderliğini sürdürülebilir kılıyor.

2012 FAALİYETLERİ

2012 yılında pazar liderliğini sürdürme stratejisi ile ilerleyen Ticari Bankacılık, global krize ve sektörde yaşanan yoğun rekabete rağmen müşteri sayısını artırdı.

Garanti Bankası iş hacmi içerisinde %33'lük bir payla 37 milyar ABD Doları çalışma büyüklüğüne ulaştı.

TL kredi büyüklüğü %17'lik büyüme ile 17,3 milyar TL, YP kredi büyüklüğü ise %7,5'lik büyüme ile 16,7 milyar ABD Doları oldu. %14,3'lük artış ile TL mevduat hacmi 7,7 milyar TL'ye ulaştı.

Garanti Ticari Bankacılık, müşteri adedini %12 büyütürken 42.790 müşteriye ulaştı.

2013 PROJEKSİYONU

Garanti, 2013 yılında da müşterilerinin ana bankası olmayı hedefliyor. Ülke genelinde ulaştığı konumu mikro pazar seviyesinde de hissedilebilir ve sürdürülebilir kılmayı amaçlıyor.

Garanti Ticari Bankacılık, hedefe uygun kadro yapısı ile ilişki bankacılığı alanındaki başarısını en üst seviyede tutmayı hedefliyor. Müşterilerinin ihtiyaçlarına özel ürün tasarlayabilme becerisi ve Garanti Bankası'nın güçlü teknolojik altyapısından aldığı destekle, Garanti Ticari Bankacılık oluşturduğu geniş ürün yelpazesi ile müşterileri için çözüm üretmeye devam edecek ve penetrasyonu artıracak.

Müşteriler ve piyasa için her zaman rasyonel ve mantıklı fiyatlama yapan, bu duruşundan da taviz vermeden müşterilerinin yanında olan Garanti Ticari Bankacılık, 2013 yılında da mevcut müşterilerin ana bankası olmaya devam ederken, Ticari Bankacılık alanında ilk ve tek başvuru noktası olma özelliğini koruyacak.

KURUMSAL BANKACILIK

YERLİ VE ÇOK ULUSLU KURUMSAL ŞİRKETLERİN



İLK TERCİHİ



ÖNCELİKLİ İŞ ORTAĞI

Garanti Kurumsal Bankacılık; yenilikçi, bilgiye dayanan, teknolojiyle desteklenen, ilişkilerle güçlenen ve finansal güçle gerçekleştirilebilen yaratıcı ürün ve hizmetlerini; müşteri ve sektör analizini başarılı bir şekilde gerçekleştiren pazarlama ekibiyle, firmalara özel bir şekilde sunuyor.

Garanti Kurumsal Bankacılık, 20 yıldır sektördeki liderliğini koruyor. 1990'lı yılların başında kurumsal bankacılığı farklı bir segment olarak tanımlayarak sektöre öncülük eden Garanti, bugün Türkiye'de faaliyet gösteren çok uluslu ve büyük ulusal şirketlerin öncelikli "iş ortağı" olmaya devam ediyor.

Kurumsal Bankacılık, Garanti Bankası'nın uzun vadeli ve sürdürülebilir değer yaratımı vizyonunda, gerek aktif kârlılığı ve kalitesi, gerekse bankanın tüm işkollarının yarattığı değere katkısı açısından vazgeçilmez bir yer oluşturuyor.

Garanti, kurumsal bankacılık alanında geçmişten bugüne sahip olduğu lider konumunu, kurumsal müşterilerinin tüm ihtiyaçlarına çözüm ortağı olarak güçlendiriyor ve sektöre öncülük ediyor.

Garanti, kurumsal müşterilerine; proje finansmanı, hazine, nakit yönetimi gibi alanlarda sunduğu öncü çözümlerin yanı sıra bireysel ve KOBİ bankacılığı, ödeme sistemleri ürünleri, yatırım bankacılığı ve entegre iştirakleri ile desteklenen leasing, faktoring, sigortacılık çözümlerini de sağlayarak, müşterilerinin her alanda yanında ve tüm iş ilişkileri zincirinde hayatlarının bir parçası olarak yer alıyor.

Garanti, üçü İstanbul ve biri Ankara'da olmak üzere toplam dört kurumsal şubesinde, kurumsal müşterilerini, uzman kadrosu ve fark yaratan çözümlerle buluşturuyor.

2012 FAALİYETLERİ

Garanti Kurumsal Bankacılık, 2012 yılında da müşterilerinin iş ortağı olarak her türlü finansal ihtiyaçlarını karşılamaya ve sektörde fark yaratmaya devam etti.

Dinamik ekibiyle ve müşterilere özel ürettiği çözümlerle ihtiyaçları tam zamanında karşılayarak, rekabetin çok yüksek olduğu 2012'de de ana banka konumunu güçlendirmeyi başardı.

Temel stratejisini, müşterileriyle uzun vadeli işbirlikleri oluşturmak ve mevcut ilişkileri daha da derinleştirmek üzerine kuran kurumsal bankacılık işkolu, stratejisi ve müşteri ilişkilerine bakış açısı ile bu alandaki performansını sürdürülebilir kılıyor.

2013 PROJEKSİYONU

Garanti, kurumsal bankacılık alanında sahip olduğu tecrübeyi, rekabet avantajlarını ve kurumsal yetkinliklerini müşteri odaklı ve yenilikçi bakış açısıyla destekleyerek, 2013 yılında da müşterilerinin çözüm ortağı olmayı sürdürecektir.

Türkiye'nin ekonomik gelişimine katkıda bulunan projelere imza atarak, kurumsal bankacılık alanındaki potansiyelini performansa dönüştürmeye devam edecektir.

NAKİT YÖNETİMİ VE İŞLEM BANKACILIĞI

%17 BANKALAR ARASI PARA TRANSFERLERİNDE #1 PAZAR PAYI

%21 SWIFT İŞLEMLERİNDE #1 PAZAR PAYI

DTS 'DE 31.000 MÜŞTERİ İLE 3 MİLYAR TL KREDİ HACMİ

Nakit Yönetimi ve İşlem Bankacılığı, uzun yıllara dayanan tecrübesi, uzmanlığı ve üstün teknolojik altyapısı sayesinde müşteri odaklı yaklaşım ve müşteri kaynaklı gelir üretmede fark yaratmaya devam ediyor.

1996 yılında Nakit Yönetimi alanına ilk eğilen ve ayrı bir departman kurarak bu alana yatırım yapan Garanti, sektörde ilkleri gerçekleştir-meyi sürdürüyor.

Güçlü teknolojik altyapısı sayesinde Garanti, 1997 yılında Türkiye'de ilk doğrudan tahsilat sistemi ile başlayan ve ardından ilk vergi entegrasyonu, ilk tedarikçi finansmanı sistemi gibi ürün ve hizmetleri sunan öncü banka oldu.

2008 yılı ile başlayan yeni bankacılık döneminde temel bankacılık hizmetlerinin öne çıkmasına paralel olarak Garanti, Nakit Yönetimi fonksiyonlarına İşlem Bankacılığı'nı ekledi.

Garanti, müşterilerini dinleyerek ihtiyaçlarına, iş yapma şekillerine uygun ödeme ve tahsilat yöntemleri sunarken, dinamik yapısı ve yenilikçi bakış açısı ile tedarik zincirinin bütünü için yeni finansman çözümlerini hayata geçiriyor.

2012 FAALİYETLERİ

2012 yılı; Garanti Nakit Yönetimi ve İşlem Bankacılığı için, bir taraftan faaliyet konusuna giren ürün ve işlemlerde pazar paylarını koruduğu, diğer taraftan da artan hizmet kalitesi ve yepyeni çözümlerle müşterilerine sunduğu hizmetleri artırdığı bir yıl oldu.

Doğrudan Tahsilat Sistemi'nin Türkiye'deki ilk uygulayıcısı olan Garanti, 2012 yılında "satıcı" konumundaki müşterilerine Doğrudan Tahsilat Sistemi'nde doğmuş olan alacaklarını kolayca iskonto etmelerini sağlayan "DTS Alacaklarının İskontosu" ürününü sundu.

Büyüyen otomotiv endüstrisinin ihtiyaçlarını göz önünde bulunduran Nakit Yönetimi ve İşlem Bankacılığı, otomobil bayilerinin ikinci el araç alımındaki işletme sermayesi ihtiyacına çözüm getiren Takas Kredisi ürününü 2012 yılı içinde devreye aldı.

Ayrıca geçtiğimiz yıl içinde Garanti, ödeme ile finansmanın birleştiği kredi kartından vergi, SGK ve fatura ödemeleri hizmetlerine bir yenisini daha ekledi ve müşterilerine kredi kartından havale/eft yapma imkanı sunmaya başladı.

Ek olarak, Garanti Nakit Yönetimi ve İşlem Bankacılığı, finansal tedarik zinciri yönetiminin en temel ve yaygın ürünlerinden birisi olan Doğrudan Tahsilat Sistemi kapsamında 75 yeni anlaşma ile 31 bin alıcı firmaya ulaşırken, kredi limitlerinde de %16 artış sağlayarak bu alandaki liderliğini sürdürdü.

Bankalar arası para transferleri ile çek ve Swift işlemlerinde pazar liderliğini sürdüren Garanti, nakit yönetimi ve işlem bankacılığı alanında Türkiye'nin en iyi bankası olma konumunu pekiştirmiş oldu.

2013 PROJEKSİYONU

Garanti Nakit Yönetimi ve İşlem Bankacılığı'nın 2013 yılı planlarının temelini; olumlu büyüme beklentileri paralelinde artacak işletme sermayesi ihtiyacı ve işlem adetleri ile mevcut ürün ve hizmetlerinden elde ettiği gelirleri büyütme ve yeni ürünler sunmak oluşturuyor.

Bu kapsamda; müşteri ihtiyaçlarına paralel yeni hazine çözümleri ile yerel ve uluslararası ihtiyaçları birleştiren yeni ve kolay ödeme yöntemleri sunmak, Nakit Yönetimi ve İşlem Bankacılığı'nın öncelikli hedefleri arasında yer alıyor.

Buna ek olarak, mevcut ürün ve hizmetlerle ulaştığı müşteri tabanını genişleterek, pazar paylarını bulunduğu noktanın da ötesine taşıyarak komisyon gelirlerini sürdürülebilir kılmayı amaçlıyor.

PROJE FİNANSMANI

AVRUPA'DA YILIN İŞLEMİ
SEÇİLEN AVRASYA TUNELİ'NE
FİNANSMAN

YENİLENEBİLİR ENERJİ
PROJELERİNE KREDİ
3,2 MİLYAR \$

TÜRKİYE'NİN EN BÜYÜK RÜZGAR
SANTRALİNE FİNANSMAN
191 MİLYON \$

Dünya ekonomisi zorlu sınavlar vermeye devam ederken, Garanti Bankası 2012 yılında da proje ve satın alım finansmanındaki lider konumunu sürdürdü. Bilgi birikimi, yenilikçi ve öncü yaklaşımıyla müşterilerine esnek çözümler sunabilen Garanti Bankası, farklı sektörlerdeki kurumsal ve ticari müşterilerinin finansman ihtiyaçlarını uluslararası standartlarda karşılıyor.

Garanti'nin proje ve satın alım finansmanı kredi riski 2006-2012 arasında yıllık ortalama %23 büyüyerek 11 milyar Dolar'a ulaştı. Ayrıca 1,7 milyar ABD Doları tutarında taahhüt edilmiş ancak kullanılmıyış kredi bakiyesi bulunuyor.

2012 FAALİYETLERİ

Özelleştirme takviminde yaşanan ertelemeler ve büyük yatırım projelerinin hazırlık döneminin uzun sürmesi sebebiyle durgun geçen 2012 yılında da Garanti, yatırımcılara desteğini sürdürdü.

Enerji

2012'de Garanti 15 yeni projeye 800 milyon ABD Doları finansman sağladı. Böylece Garanti'nin enerjiye sağladığı toplam finansman 6,2 milyar ABD Doları'na, yenilenebilir enerji projelerine sağladığı finansmanı ise 3,2 milyar ABD Doları'na çıktı. Rüzgar enerjisi sektörünün en büyük destekçisi olan Garanti, toplam 1.200 MW'lık projeye 1,4 milyar ABD Doları kredi sağladı.

- » Garanti, 168 MW kurulu güç ile Türkiye'nin en büyük rüzgar santrali Geycek RES'e 191 milyon ABD Doları finansman desteği verdi. Proje faaliyete geçtiği zaman yaklaşık 130.000 kişinin elektrik ihtiyacını karşılayacak.
- » Garanti, enerjide dışa bağımlılığı azaltan ve istihdama önemli katkısı olan yerli kaynaklara dayalı çevreyle dost termik santral projelerine desteğini sürdürerek 270 MW kurulu gücündeki Bolu Göynük Yerli Kömür Termik Santrali için 120 milyon ABD Doları uzun vadeli finansman sağladı.
- » Garanti'nin de aralarında bulunduğu bir konsorsiyum tarafından Kazancı Holding'e 400 milyon ABD Doları tutarında sendikasyon kredisi sağlandı.

Satın Alım Finansmanı

- » Bilim İlaç'ın kısmi hisse satın alımı için Garanti'nin lider düzenleyici banka olarak yer aldığı konsorsiyum tarafından nakit finansman sağlandı.
- » LBT Varlık Yönetimi'ne yeni portföy alımları için 40 milyon TL kredi kullanıldı.

- » Digitürk'e Garanti'nin lider düzenleyici banka olarak yer aldığı bir konsorsiyum tarafından işletme sermayesi finansmanı amaçlı 260 milyon ABD Doları uzun vadeli kredi kullanıldı.
- » Garanti, Balnak Lojistik'in satın alınması ve Gemlik'te yer alan limanın kapasite artışı için Borusan Lojistik'e 100 milyon ABD Doları tutarında uzun vadeli finansman sağladı.

Gayrimenkul

Garanti'nin gayrimenkul sektörüne desteği 2012 yılında da sürdü. Rönesans Grubu'nun İzmir Optimum projesi için ek 50 milyon Avro ve Küçükyalı ofis ve okul projesi için 50 milyon Avro tutarındaki finansman işlemleri için toplam 100 milyon Avro kaynak ayrıldı.

Altyapı & Ulaştırma

- » Garanti, Türkiye'nin ilk Hazine garantili projesi olan Avrasya Tüneli için sağlanan 960 milyon ABD Doları tutarındaki finansmana 73 milyon ABD Doları ile katıldı. İşlem, proje finansmanı alanında dünya çapında 2 ödüle birden layık görüldü.
- » Garanti, ülkemizin hızlanarak kalkınmasında önemli rol oynayacak olan Gebze-İzmir Otoyolu'nun 1. Fazı ve Kuzey Marmara Otoyolu & 3. Köprü Projesi'nin finansman çalışmalarında yer aldı. 2013 yılında bu projelere Garanti'nin de katılacağı konsorsiyumlar tarafından yaklaşık 3,5 milyar ABD Doları kredi sağlanması planlanıyor.

2013 PROJEKSİYONU

Uzun zamandır beklenen özelleştirmelerin ve önemli altyapı yatırımlarının hayata geçmeye başlamasıyla son dönemin en hareketli yılı olacak 2013 yılında, yaklaşık 30 milyar ABD Doları tutarında proje bekliyor.

2013 içinde kaynak ihtiyacı doğacak projeler arasında otoyol ve köprü projeleri 11 milyar ABD Doları ile başı çekiyor. Elektrik sektöründeki özelleştirmelerde yaklaşık 10 milyar ABD Doları, diğer altyapı projelerinde ise yaklaşık 9 milyar ABD Doları tutarında kaynak ihtiyacı doğmasını öngörüyoruz.

2013 yılında da proje finansmanında lider konumunu sürdürmeyi ve uzman kadromuzla Türkiye için hayati önem arz eden bu projelerin doğru finansman çözümleriyle yapılandırılması için öncü rol oynamayı hedefliyor.

ŞUBESİZ BANKACILIK / DİJİTAL KANALLAR

LİDER
MOBİL BANKACILIKTA
%44 PAZAR PAYI

4,5 MİLYON
YAYGIN PARAMATİK AĞIYLA
AYDA ULAŞILAN KULLANICI

%29
İNTERNETTE YAPILAN
İŞLEMLERDEKİ
GARANTİ PAYI

Garanti Şubersiz Bankacılık, yaygın ATM ağı, ödüllü Çağrı Merkezi AloGaranti, 1997'den bugüne lider İnternet Şubesi ve 2007'den bu yana en çok tercih edilen Cep Şubesi ile müşterilerinin bankacılık işlemlerini istedikleri an kolaylıkla yapabilmelerini sağlıyor.

Gelişen teknolojiler ve değişen müşteri alışkanlıkları ile şekillenen, yenilikçi ve güvenilir hizmetler ile Şubersiz Bankacılığın amacı;

- » Teknolojideki son trendleri ve yenilikleri yakından takip ederek, bankacılık hizmetlerini dijitalize etmek,
- » Müşterilerine sunduğu özgürlüğün yanı sıra zaman kazandırmak,
- » Yaşayan servisler sunarak müşterilerin hayatlarının bir parçası olmak,
- » 'Bütünleşik Kanal' stratejisi ile müşterilerine tüm kanallarda aynı deneyimi yaşatmak.

www.garanti.com.tr aylık 6 milyonu aşkın ziyaretçisiyle Türkiye'de en çok ziyaret edilen bankacılık sitesi olarak hizmet veriyor.

İnternet bankacılığı finansal işlem hacminde %29'luk pazar payı ile lider olan Garanti, mobil bankacılık finansal işlem hacminde %43,8 pazar payı ile rakiplerinin önünde yer alıyor.

Aylık 4 milyon çağrı adediyle Alo Garanti ve ayda 4,5 milyon kullanıcıya ulaşan yaygın ATM ağı, müşterilerine 7/24 anlık destek sağlıyor.

2012 FAALİYETLERİ

2002 yılında tüm işlemlerin %40'ı dijital kanallardan gerçekleştirilirken, 2012 yılında bu oran %80'e ulaştı.

İnternet Bankacılığı

400'den fazla işlemin yapıldığı, 2,5 milyona yaklaşan aktif müşterisi ile İnternet Şubesi'nde 2012 yılında 147 milyondan fazla işlem gerçekleşti.

2012 yılında Kurumsal İnternet Şubesini yenileyen Garanti, müşterilerine gelir gider analizi ve nakit akışını çok daha rahat yönetebilme imkanı sağladı.

Mobil Finansal Servisler

2007'den bu yana wap.garanti.com.tr üzerinde çalışan Cep Şubesi; Nisan 2012'den itibaren iPhone, iPad, Android telefon ve Android tabletlerde uygulama olarak yer almaya başladı.

Cep Şubesi'nden gerçekleştirilen işlem sayısı 5 milyona ulaştı, aktif müşteri sayısı 500.000'e yaklaştı. 2012 başından bu yana mobil bankacılık müşteri adedinde %283 büyümeye sağlandı. Garanti, bugüne kadar toplam 2 milyon'dan fazla kez indirilen, 30'a yaklaşan mobil finans uygulamalarını, garanti.com.tr'de yer alan Uygulama Dükkanı'nda topladı. CepBank'a yeni özellikler ekleyerek iPhone ve Android telefonlara özel uygulamalar geliştirdi ve uygulama 150 bin kez indirildi. Garanti, Facebook ve Twitter üzerinden de CepBank ile para gönderimini başlattı.

Garanti'nin, Windows 8 uygulaması, Windows 8 uygulama marketinde yer alan ilk finans uygulaması oldu. Windows 8 yüklü olarak piyasaya sürülen Casper cihazlarda ve Nokia Lumia 920 model telefonlarda uygulama yüklü olarak sunuluyor.

Garanti Paramatik

Paramatik sayısı 2012 yılında 3.500'ü aştı, para çekme işlemi haricinde 170'ten fazla farklı işlem yapabilen Paramatik ağı genişletildi. Paramatiklerde yapılan finansal işlemlerin %50'sini para çekme dışındaki işlemler oluşturuyor. 500'den fazla "Dönüşümlü ATM" sayesinde operasyonel maliyetlerde düşüş sağlandı. Sadece Garanti müşterileri değil, ayda 1 milyondan fazla herhangi bir bankanın müşterisi olmayan kişilere Paramatiklerden hizmet sunuluyor.

2013 PROJEKSİYONU

Hedef kitle; davranışsal olarak bağlantılı kullanıcı segmenti olarak adlandırılan; aktif web/mobil internet kullanıcıları olacak.

Garanti, kullanıcıların finansal ihtiyaç ve alışkanlıklarına uygun yaşayan servisler üreterek dijital kanal kullanımını ve bu kanallardaki müşteri sayısını daha da artıracak. Bu hedef doğrultusunda ses teknolojilerine yatırım yapacak olan Garanti, aynı zamanda mobile yapılan yatırımlarını daha da artıracak.

SOSYAL PLATFORMLAR YÖNETİMİ

7/24 GARANTİYESOR İLE FACEBOOK
VE TWITTER ÜZERİNDEN
ÇEVİRİMİÇİ DESTEK

GARANTİ AVRUPA'DA BİR
İLK, SOSYAL MEDYA
KULLANICILARINA
ÖZEL KAMPANYALAR
LİNK

DESTEK SOSYAL PLATFORMLAR
ÜZERİNDEN BAŞVURUSU
VE PARA TRANSFERİ
İMKANI
KREDİSİNE

Sosyal Platformlar Yönetimi Müdürlüğü, sosyal medyanın tüm dünyada devam eden gelişimine paralel olarak, Garanti'nin ileri görüşlü ve öncü yaklaşımı ile 2012 yılında kuruldu.

Sosyal Platformlar Yönetimi, Garanti'nin tüm sosyal medya kanallarındaki iletişim ve ürün satışı çalışmalarını yönetiyor.

Dijital bankacılık alanında liderliğini sürdüren Garanti, üstün teknolojik altyapısını kullanarak, müşterisi olan ve olmayan bütün sosyal medya kullanıcılarının-görüş ve önerilerini sosyal medya kanalları üzerinden dinliyor, anında geri dönüş yapıyor ve zengin ürün yelpazesini aynı kanallar üzerinden müşterilerine hızlı ve kolay bir biçimde ulaştırmayı hedefliyor.

Bankacılık faaliyetlerinin başarılı bir şekilde sosyal medya kanallarına aktarılması, iletişimin yanı sıra bankacılık ürünlerinin satış ve pazarlamasının yapılması için Sosyal Platformlar Yönetimi Müdürlüğü, bankanın ilgili tüm birimleriyle yakın bir şekilde çalışıyor.

Garanti, 2012'de sosyal platformlarda birçok yenilik ve başarıya imza attı:

- » Garanti, Facebook'ta 1,2 milyonu aşkın takipçi sayısı ile Avrupa'daki en fazla takipçi sayısı olan finansal kurum olmaya devam ederken Twitter hesabında en fazla takipçisi olan banka konumuna geldi.
- » Avrupa'da bir ilke imza atan Garanti Bankası, Garanti Link uygulaması ile müşterilerin sosyal medya hesaplarını müşteri numaraları ile eşleştirdi ve bu kapsamda kendilerine özel, çeşitli kart kampanyalarından yararlanma fırsatı sundu.
- » Garanti, Temmuz ayında hayata geçirdiği GarantiyeSor hizmeti ile müşteri memnuniyeti odaklı stratejisini de öncü bir yaklaşımla sosyal platformlara taşıdı. Sadece sosyal medyaya özel ve 7/24 çalışan ayrı bir ekip oluşturdu. Facebook ve Twitter kullanıcılarından gelen tüm soru ve yorumlara, hızlı bir şekilde geri dönerek müşteri memnuniyeti için yeni bir kanal yarattı.
- » Garanti, Facebook'ta bulunan güvenli form ile destek kredisi başvurusu almaya başladı. Uygulama Ekim ayında hayata geçti. Garanti, Facebook ve Twitter üzerinden para transferi yapılmasını da mümkün kıldı. Bu doğrultuda CepBank'ın sosyal platformlara uygun versiyonu hayata geçirildi. CepBank, para transfer eden ve edilen kişilerin yalnızca cep telefonu numaraları girilerek gerçekleştirilen, herkese anında ve ücretsiz para gönderilmesini sağlayan bir uygulama.

2013 PROJEKSİYONU

2013 yılında, Garanti sosyal platformlardaki öncü stratejisini sürdürecektir. Garanti, tüketici ve müşterilerin ihtiyaç ve beklentilerini yakından takip etmeye devam edecek. Garanti, 2013 yılında sosyal medya kullanıcılarına özel, yeni ve farklılaşan bankacılık ürün ve hizmetleriyle bu alandaki lider pozisyonunu koruyacak.

MÜŞTERİ MEMNUNİYETİ MÜDÜRLÜĞÜ

ISO 10002:2004 ŞİKAYET YÖNETİM SİSTEMİ
SERTİFİKASIYLA GARANTİ,
ULUSLARARASI STANDARTLARDA
BELGELENEN İLK TÜRK BANKASI

7/24 ÇALIŞAN ÖZEL BİR EKİPLE
"SOSYAL PLATFORMLAR"DA DA
MÜŞTERİLERİNİ DİNLEYEN
BANKA

Garanti Bankası, faaliyetlerinin merkezinde yer alan müşteri memnuniyeti odaklılığını 2001 yılında kurulan, 2009 yılında Çağrı Merkezi bünyesine katılan ve 2012 yılı Mayıs ayında ayrı bir birim olarak yapılandırılan Müşteri Memnuniyeti Müdürlüğü ile yürütüyor.

"Koşulsuz Müşteri Memnuniyeti" kültürünün banka genelinde yaygınlaşmasını sağlayarak müşteri bağlılığını en yüksek seviyede tutmayı hedefleyen Müşteri Memnuniyeti Müdürlüğü, farklı kanallardan gelen bildirimlerin müşteri odaklı bir yaklaşımla ele alınması ve memnuniyetsizlik yaratan konulara ilişkin çözümlerin proaktif bir şekilde hayata geçirilmesine yönelik faaliyetlerini sürdürüyor.

Müşteri Memnuniyeti Müdürlüğü, Garanti Bankası müşterilerine telefon, e-posta, sosyal medya, kurumsal web sitesi ve şubeler dahil olmak üzere farklı kanallardan hizmet veriyor.

Telefon kanalı; Haklı Müşteri Hattı, kalitesini, 2006 yılında British Standards Institution'dan (BSI) aldığı ISO 10002:2004 Şikayet Yönetim Sistemi sertifikasıyla belgeledi. Böylelikle Garanti Bankası, Şikayet Yönetim Sistemi'ni, uluslararası standartlarda belgeleyen ilk Türk Bankası oldu.

Daha mükemmel hizmetler sunabilmek ve toplumla birlikte büyürebilmek için oluşturulan Garanti Müşteri Memnuniyeti Anayasası iş yapma yöntem ve alışkanlıklarının özünü teşkil ediyor. Tüm Garantililer bu anayasaya uymaya en üst seviyede gayret gösteriyor.

2012 FAALİYETLERİ

Müşteri Memnuniyetinde "İçgörü Merkezi" Anlayışı
Müşteri Memnuniyeti Müdürlüğü, müşteri talep ve şikayetlerinin yoğunlaştığı alanları ve nedenlerini paylaşmak amacıyla, analiz ve raporlar hazırlayarak Üst Yönetim ve iş kollarıyla paylaşıyor. Müşteri memnuniyetsizliği yaratan durumların kök neden analizleri yapılarak şikayetlerin doğmadan önlenmesine yönelik, içgörü ve proaktif çözümler üretiliyor. Müşteri Memnuniyeti Müdürlüğü, çözüm önerilerini hayata geçirmek için, ilgili iş kollarıyla proje çalışmaları yürütüyor.

Müşteri Odaklı İletişim Çalışmaları

2012 yılında yürütülen önemli çalışmalarından biri, müşterilerle iletişimde benimsenen müşteri odaklı yaklaşımların geliştirilmesini amaçlayan "Müşteri Odaklı İletişim Projesi". Çalışma kapsamında, müşterilerden yoğun olarak bildirim alınan konular üzerinde çalışıldı. Bu konularda müşteri deneyiminin bütünsel olarak değerlendirilmesine yönelik analizler gerçekleştirildi. Bu çerçevede; mevcut yaklaşımların geliştirilmesine, yeni yaklaşımlar tasarlanarak hayata geçirilmesine yönelik faaliyetler sürdürülüyor.

Yeni Temas Noktaları

Tüketici davranışlarının hızla değiştiği günümüzde, yenilikleri ve trendleri takip eden Müşteri Memnuniyeti Müdürlüğü, faaliyetlerini sosyal medyada da devam ettiriyor. Müşteri Memnuniyeti Müdürlüğü, Temmuz 2012 tarihinden itibaren Twitter kullanıcılarının, Kasım 2012 tarihinden itibaren ise Facebook kullanıcılarının Garanti Bankası'yla ilgili ilettikleri sorunlara çözüm desteği vermeye başladı. Telefon ve yazılı iletişim kanallarından ulaşan bildirimlerin yanı sıra Temmuz 2012 tarihinden itibaren Genel Müdürlüğe gelerek talep ve şikayetlerini iletmek isteyen müşterilerle yüz yüze iletişime başlandı.

2013 PROJEKSİYONU

Müşteri Memnuniyeti Müdürlüğü, müşteri şikayetlerinin değerlendirilmesi ve çözümlenmesi için müşteri merkezli uygulamalarını 2013 yılında da artırarak devam ettirecek.

En önemli varlığımız "müşteri" inancıyla, daha iyi bir müşteri deneyimi sağlamaya yönelik projeler üretmeye devam edecek.

Müşteri Memnuniyeti Müdürlüğü'nün, 2013 yılı için belirlediği öncelikli hedefleri:

- » Gelişmiş raporlama ortamı ve birimler arası işbirliğinin geliştirilmesi ile banka içindeki "İçgörü Merkezi" konumunu geliştirmek,
- » Çalışanlarının gelişimini destekleyerek müşteri odaklı yaklaşımın tüm aktivitelere yansıtılmasını temin etmek,
- » Gerek proje çalışmalarında tasarlanan müşteri odaklı iletişim yöntemlerinin hayata geçirilmesi, gerekse etkin operasyon ve hizmet seviyesi yönetimi yoluyla daha iyi bir müşteri deneyimi sağlamak,
- » Müşteri kaybını azaltmak, geri kazanım ve elde tutma çalışmalarındaki rolünü geliştirerek banka geneline değer katmak.

ÇAĞRI MERKEZİ

64,3 MÜŞTERİ İLETİŞİMİ
MİLYON

2,5 ÜRÜN SATIŞI
MİLYON

705 KULLANDIRILAN KONUT VE
DESTEK KREDİSİ TOPLAM HACMI
MİLYON ₺

Garanti Bankası Çağrı Merkezi, güçlü teknolojik altyapısı, uzman kadrosu ve yenilikçi yaklaşımıyla müşterileri için değer yaratıyor. Türkiye ve global pazardaki çağrı merkezi trendlerini yakından takip edip, sektöre yön veren projelere imza atıyor.

Sektörde 14 yılı geride bırakan Çağrı Merkezi, hizmet ve satış kulvarlarında her yıl çitayı bir üst seviyeye taşıyarak, başarısını istikrarla sürdürüyor.

Hizmet tarafında, Garanti müşterisinin yıllardır alışkın olduğu standardı koruyup, müşterilerine hayatı kolaylaştıran çözümler sunarak, bağlılık ve memnuniyetlerini artırmayı hedefliyor.

Çağrı Merkezi, banka ve iştiraklerinin stratejik ürünlerinin satışını başarıyla gerçekleştirerek önemli paylar alıyor ve bu kulvardaki heyecan ve iddiasını, yükselen beklentiler ile birlikte koruyor.

Yaklaşık 1.000 kişilik kaliteli ve uzmanlaşmış insan kaynağı ile sektör çağrılarının %17'sini yöneten Çağrı Merkezi, 30 saniye altında gerçekleştirdiği ortalama yanıtlama hızı ile sektördeki öncü konumunu yıllardır sürdürüyor.

2012 FAALİYETLERİ

Çağrı Merkezi, çağrı trafiğinde yoğun bir dönemi daha geride bıraktı.

2012 yılında 64,3 milyon müşteri iletişimiyle, Türkiye'nin en büyük finansal çağrı merkezi olan Garanti, %97,5 çağrı karşılama performansı ile sektöre öncülük ediyor.

Satış süreçlerini, müşteri ilişkileri yönetimi altyapısından da aldığı güçle etkin bir şekilde yöneten Çağrı Merkezi, 2012 yılı içerisinde 2,5 milyon adet ürün satışı ile yarattığı katma değeri, her geçen gün daha da artırıyor.

444 EVİM hattı ile banka konut kredisi kullandırmada %8,04'lük bir paya sahip olan Garanti Bankası Çağrı Merkezi, 444 O 335 Tam Destek Hattı ile banka destek kredisi üretiminin %7,4'üne aracılık ediyor.

2012 yılı içerisinde kullanılan konut ve destek kredisi toplam hacmi 705 milyon TL'ye ulaştı.

2012 yılında; şube santral çağrılarının %76'sını kapsayan merkezi yanıtlama uygulamasıyla; 11,8 milyon çağrıyı başarılı bir şekilde yöneten Şube Çağrıları ekibi; bankanın önemli ürünlerinin satışında ilgili kanallara kaynak sağlama vasfı ile de öne çıkıyor.

Hızlı erişilebilirlik özelliği ve segment bazlı servis sağlayan IVR (Sesli Yanıt Sistemi) yapısı ile müşterilerine öncelikli hizmet sunan Garanti, müşteri memnuniyetini üst seviyelerde tutmaya devam ediyor.

Toplam banka kart satışının %19,4'ünü gerçekleştiren Çağrı Merkezi; banka kart kazanım faaliyetlerini merkezi olarak yöneterek yılda 952.297 adet kartın geri kazanımını sağlıyor.

Ekip, ürün yelpazesine 2012 yılı içinde kattığı Taksitli Para, Net Hesap ve Oto Kredisi gibi yeni ve stratejik ürünler ile banka ürün satışında üstlendiği önemli rolü çeşitlendirerek güçlendiriyor.

2013 PROJEKSİYONU

Maliyet merkezinden kâr merkezine dönüşüm yolculuğunda büyük bir mesafe alan Garanti Çağrı Merkezi, banka kârlılığına etkisini 2013 yılında da artırmayı hedefliyor.

2012 yılının 2. yarısında devreye alınan; müşteri memnuniyeti ve operasyonel verimliliği artırmayı hedefleyen; İlk Çağrı Çözüm (FCR), Çağrı Yönlendirme (Call Steering) ve Oto Kredisi Destek Hattı (444OTOM) projeleri, 2013 yılına güçlü bir başlangıç yapma hedefinde olan Çağrı Merkezi'nin en büyük dayanağı.

2013 yılında satış faaliyetlerini yeni kredi ve tasarruf ürünleri ile daha da çeşitlendirecek olan Çağrı Merkezi, değişen ve gelişen müşteri ihtiyaçlarını hızlı ve etkin bir şekilde karşılayarak, üst düzeylerde tuttuğu müşteri memnuniyeti seviyesini daha da artıracak.

ÖDEME SİSTEMLERİ/BANKA VE KREDİ KARTLARI

ALİŞVERİŞ VE NAKİTTE
TOPLAM CİROSUYLA LİDER
65 MİLYAR ₺

8 MİLYON PLASTİK KREDİ KARTIYLA
ÖDEME SİSTEMLERİNDE
LİDER

KREDİ KARTI
ALİŞVERİŞ CİROSUNDA
AVRUPA'DA 6.

Banka ve kredi kartları toplamında 16 milyonu aşan kart ve 500 bini aşkın POS terminali ile dev bir ödeme sistemi altyapısını yöneten Garanti, sektör lideri olarak, 2023'te Türkiye'de tüm alışverişlerini nakit kullanmadan yapan bir topluma ulaşmak amacıyla faaliyetlerine devam ediyor.

Garanti;

Garanti, 9 milyonu aşkın kredi kartı ile kartla yapılan alışveriş hacminde %18 pazar payıyla lider. 500 bini aşkın POS terminali ve 400 bini aşkın üye işyeriyle, üye işyeri cirosunda %19 pazar payının sahibi olan Garanti, The Nilson Report'a göre kredi kartı alışveriş cirosunda Avrupa'da 6. sırada yer alıyor.

2012 FAALİYETLERİ

Garanti 2012 yılında da sektörde lider!

- » Ödeme sistemlerinde liderlik kriteri olan kartların alışverişlerdeki kullanımında Garanti; alışveriş ve nakitte toplam 65 milyar TL kart cirosuyla pazar lideri konumunda yer aldı.
- » POS sayısında da %17,74 pazar payıyla lider oldu.
- » 4 farklı kategoride toplam 9 farklı ticari ürünle pazara en fazla çeşit sunan Garanti; 2012 yılında 214 bin Ticari Kart sayısı ile %16 pazar payına sahip oldu.
- » Romanya'nın ilk ve tek çipli kredi kartı olan Bonus Card, Romanya'da 7.300 POS ve 110 bin kart sayısı ile 4 yılda %7'lik bir pazar payına ulaştı.

Toplam 10 bankanın yer aldığı Bonus Card Platformu büyüdü!

- » Türkiye'nin en büyük kart platformu Bonus Card Platformu, Bonus markasını Garanti dışındaki banka müşterilerinin de kullanabilmelerine olanak tanıyor. Platformda; DenizBank, Türk Ekonomi Bankası (TEB), Garanti Bank SA, Şekerbank, ING Bank, Türkiye Finans Katılım Bankası (TFKB), Burgan Bank, ABank ve Tekstilbank yer alıyor.
- » Bonus Card Platformu, 2012 yılını ciro bazında %25,5'lik pazar payı ile lider bitirdi.

American Express'de ciro artışı sağlandı.

- » Üst gelir grubuna yönelik American Express Centurion Line cirosunda bir önceki yıla göre %29,8 artış sağlandı. Miles&Smiles American Express'de ise ciro geçen yıla oranla %22 arttı.
- » Bonus American Express'in ürün portföyüne katılmasıyla American Express logolu kart sayısı 2 katından fazla artarak 900.000 kart adedine ulaştı ve ciroda da 2011'e göre %84 artış sağlandı.
- » American Express logolu kartlar 400.000'i aşkın Garanti Bankası'na ait üye işyerinin yanı sıra Türkiye İş Bankası, DenizBank ve VakıfBank'a ait Poslarda da kullanılmaya başlandı.

2013 PROJEKSİYONU

Liderliğe devam!

- » 2023'te Türkiye'de tüm alışverişlerini nakit kullanmadan yapan bir topluma ulaşmak hedefini tüm sektöre benimseten Garanti, bu hedefine pazarı büyütürken ulaşmayı hedefliyor. Bunun için öncelikle yaşı ve geliri nedeniyle ödeme sistemlerini kullanmayan kişilere ön ödemeli ve banka kartı markası Paracard ile ulaşmayı, Trink gibi uygulamalarla teknolojiyi ürünlerine en iyi şekilde adapte ederek ödeme sistemlerini hayatın daha da içine almayı planlıyor.

"Herkesin cebinde bir Garanti kartı olmalı" hedefine yönelik çalışan Garanti;

- » Yalnızca kart sayısını artırarak yeni kullanıcılar kazanmayı değil, tüketicilerin kullandığı ilk kart olmayı, farklı segmentlerin ihtiyaçlarına yönelik yenilikler yapmaya devam etmeyi,
- » 2009 yılında bir ilke imza atarak çıkarttığı The Centurion Card'ın dünyanın en değerli metali titanyumdan üretilen versiyonunu 2013'de hizmete sunmayı hedefliyor.

Bonus Card Platformu'nun yeni bankaların katılımıyla büyümesi öngörülüyor.

YATIRIM BANKACILIĞI

%45 ÖZEL SEKTÖR TAHVİL İHRAÇLARINDA PAZAR PAYI

%15,60 PAZAR PAYI İLE YATIRIM FONLARINDA GÜÇLÜ KONUM

ÖNCÜ İMKB VE VOB'DA KONUM

Garanti Yatırım Bankacılığı, Garanti Bankası'nın güçlü çatısı altında 19 yatırım merkezi, 2 kurumsal yatırım şubesi, 1 yatırım bankacılığı şubesi ve 24 seans odasıyla faaliyet gösteriyor. Şubelere ve müşterilerine yatırım fonu, hisse senedi, vadeli işlemler ve özel sektör tahvilleri gibi yatırım ürünleri konusunda özel hizmet veriyor.

Müşteri ihtiyaçlarının doğru analizi, piyasadaki gelişim ve değişimlerin yakın takibi sonucu oluşturulan yeni hizmet ve ürünler, Garanti'nin geniş dağıtım ağıyla çok sayıda müşteriye ulaşıyor.

2012 FAALİYETLERİ

Yatırım Fonları

Garanti, 2012 yılında yatırım fonlarında pazar payını %14,50'den %15,60'a çıkarmayı başardı. 2012 yılında çıkardığı 8 adet anapara koruma amaçlı fon ile birlikte toplam yatırım fonu sayısını 34'e çıkaran Garanti, müşterilerinin değişen ve gelişen ihtiyaçları doğrultusunda birbirinden farklı yatırım fonu seçenekleri sunmaya ve yatırım fonu alanında bilinirliğini sürdürmeye devam ediyor.

Hisse Senedi ve Vadeli İşlem ve Opsiyon Borsası

Garanti'nin Yatırım Merkezleri, Şubeler, Alo Garanti, ödüllü Cep Şubesi ve İnternet Şubesi kanallarına 2012 yılında e-trader Android uygulaması eklenerek diğer mobil ürünler olan iPhone, iPad, Blackberry uygulamaları arasında yerini aldı.

Son çeyrekte ise İMKB Pay Piyasası'nda hisse senedi ve varant ürünlerine alternatif bir ürün olarak yatırımcılara sunulan Sertifika Pazarı alım satım işlemleri başlatıldı.

Garanti, 2012 yılında hisse senedi pazarındaki payını 100 baz puan artırmayı başararak %7 pazar payı ile sektörde lider kurumlar arasında yer aldı.

Haziran ayından itibaren hisse senedi piyasasında oldukça büyük bir ivme yakalayan Garanti, aylık bağımsız pazar payında 5 aydan 4'ünü 1. sırada tamamladı. Vadeli işlemler piyasasında ise %5,8 pazar payı ile kendi segmentinde ikinci sıradaki yerini korudu.

Özel Sektör Tahvilleri ve Banka Bonoları

Garanti Yatırım Bankacılığı, 2012 yılında özel sektör tahvil ihraçlarında %45'lik pazar payı ile sektörde birinci olurken, banka bono/tahvil halka arzlarında ise %18 pazar payı ile ön sıralarda yer aldı.

2012 yılı içerisinde 6 milyar TL nominal değerli 14 adet banka bonosu ve 1 adet banka tahvili halka arzını gerçekleştiren Yatırım Bankacılığı, kurumsal yatırımcıların yanı sıra bireysel yatırımcılara da farklı bir yatırım alternatifi sunmayı başardı.

2013 PROJEKSİYONU

2013 yılında Garanti Yatırım Bankacılığı, sermaye piyasalarındaki gelişmeleri yakından takip ederek ürün yelpazesini genişletmeyi; uzman kadrosu ve güçlü teknolojik altyapısıyla geliştireceği hizmetleri sayesinde müşteri bağlılığını sağlamlaştırmanın yanı sıra yeni müşteriler kazanmayı hedefliyor.

2013 yılında, yatırım fonlarında büyüklüğünü ve müşteri sayısını artırmayı hedefleyen Garanti, mevcut ürünleri yanında, çeşitli enstrümanlar üzerine kurgulanacak yeni fon halka arzlarıyla yatırımcılara farklı seçenekler sunarak ürün yelpazesini genişletmeye devam edecek.

Garanti, BBVA ile birlikte yürütmekte olduğu proje kapsamında Türkiye piyasalarına yatırım fonları üzerinden yatırım yapmak isteyen yurt dışı yatırımcılara yönelik olarak yurt dışında da yeni fonlar kurmaya başlayacak.

Son yıllarda yatırım tarafındaki en önemli projelerinden biri olan e-trader platformuna yeni ürünler ekleyerek genişletecek. 2013 yılında müşterilere sunulması planlanan yeni ürünler arasında Forex ve yurt dışı piyasalarda işlem imkanı yer alıyor. Ayrıca 2013 yılı içerisinde tüzel müşteriler için e-trader platformu devreye alınacak.

Garanti, kurumsal tarafta tahvil ihraç etmek isteyen şirketlere sunduğu kapsamlı ve etkin danışmanlık hizmetini vermeye devam ederek, özel sektör tahvil piyasasında öncü olmayı sürdürecektir.

SİGORTA VE BİREYSEL EMEKLİLİK

BANKA SİGORTACILIĞINDA LİDER

Garanti, Eureka Sigorta ve Garanti Emeklilik ve Hayat A.Ş. ile kurduğu işbirliği, yarattığı güçlü sinerji, koşulsuz müşteri memnuniyeti ve yenilikçi yaklaşımından ödün vermeden sektördeki liderliğini koruyor.

Her segmentten milyonlarca müşterisine, müşterilerinin ihtiyaçlarına yönelik tasarlanmış sigorta ve bireysel emeklilik ürünleriyle tüm kanalları aracılığıyla ulaşıyor.

2012 FAALİYETLERİ

Bankalar son yıllarda sigorta sektörünün büyümesine ivme kazandırırken etkin bir dağıtım kanalı haline geldi. Son 5 yılda banka sigortacılığı yaklaşık %25 büyüme ile hayat sigortalarındaki üretim payını 2012 yılında %77,4'e, hayat dışı branşta ise %20 büyüme ile üretim payını %14,1'e çıkardı.

Garanti, 2012 yılında banka sigortacılığı alanında yürüttüğü başarılı faaliyetler ile hayat dışı sigorta branşında %15,9, hayat branşında ise %12,5 pazar payına ulaştı.

Garanti, bireysel emeklilik alanında ise 609.519 katılımcı ve 3.321 milyon TL fon büyüklüğü ile sektöre yön vermeye devam ediyor. Bu alanda da önemli gelişmelere imza atan Garanti, katılımcı sayısında %19,5, fon büyüklüğünde ise %16,3 pazar payı elde etti.

2012 yılında Garanti, sigorta ve emeklilik ürün ve hizmetlerini sunarken koşulsuz müşteri memnuniyeti ilkesini benimsemeye devam etti. Bu kapsamda müşterilerini dinleyerek, sigorta ürün ve hizmetleri ile ilgili memnuniyet seviyelerini ölçümlendi.

Müşterilerin değişen ihtiyaçları doğrultusunda ürünleri yeniden tasarlayarak farklı müşteri segmentlerine hitap eden pratik ve avantajlı ürün paketleri ile ilgili çalışmalar yaptı.

Şubelerin yanı sıra ATM, İnternet Şubesi ve Çağrı Merkezi gibi alternatif dağıtım kanallarından da müşterilerine ürün ve hizmetlerini sunan Garanti, 2012 yılında bu kanalların verimliliğine odaklandı.

%20 BİREYSEL EMEKLİLİK KATILIMCI SAYISINDA PAZAR PAYI

2013 PROJESİYONU

Müşteri memnuniyetini, iş süreçlerinin ayrılmaz bir parçası haline getiren Garanti, 2013 yılında hayat ve hayat dışı banka sigortacılığı pazar payını artırmayı amaçlıyor.

Bir yandan mevcut müşterilerine daha iyi hizmet sunabilmek için çalışırken, diğer yandan yeni müşteri kazanımı hedefiyle çalışmalarına devam edecek.

Garanti, 2013 yılında özellikle ev ve motor grubu ürünlerine odaklanarak, hayat dışı banka sigortacılığında büyümeyi hedefliyor.

Garanti, sigorta ve emeklilik ürünlerini müşterilerine en kolay ve hızlı yollardan sunmaya devam edecek. Alternatif dağıtım kanallarının önemi artarken, Garanti bu kanallara özgü geliştirdiği yeni sigorta ürün ve hizmetleriyle daha etkin olacak.

Mobil uygulamalar ve sosyal medyanın etkisinin artması yeni dönemde kişiselleştirilmiş ürünlerin tasarlanmasına olanak sağlayacak. Garanti dijital mecraları banka sigortacılığında da etkili kullanarak müşterileri ile interaktif bir iletişim kurmayı hedefliyor.

2013'te bireysel emeklilik sisteminde yeni dönem başlıyor. Yeni sistemin en büyük avantajı, tüm katılımcılara devletin %25 katkı yapması. Kişilerin ücretli çalışıp çalışmadığına, vergi mükellefi olup olmadığına bakılmaksızın, istisnasız herkes, yüzde 25'lik devlet katkısından yararlanacak. Bu uygulama ile birlikte sektörün büyümesinin hızlanması bekleniyor.

Finansal ürünlerin dağıtımında en etkin ve yaygın dağıtım ağı olan bankaların önemi, emeklilik satışları için de önümüzdeki dönemde artacak. Garanti Bankası da, katılımcı sayısı ve fon büyüklüğündeki büyüme trendini sürdürerek, bu alandaki güçlü konumunu pekiştirecek.

Yeni ürün çalışmaları ve müşterilerde sigorta bilincinin artırılmasına yönelik pazarlama faaliyetleri önümüzdeki dönemde de aynı hızla devam edecek.

Garanti, 2013 yılında da güçlü teknolojik altyapısıyla desteklediği müşteri odaklı uygulamaları ve müşterilerinin ihtiyaçlarına yönelik tasarlanan ürünleri ile banka sigortacılığı alanında pek çok ilke imza atmaya devam edecek.

ULUSLARARASI BANKACILIK

1,35 BİR KEREDE İHRAÇ EDİLEN EN YÜKSEK Tutarlı EURO BOND İHRAÇI
MİLYAR \$

Karşılıklı güven ve işbirliğine dayanan gelişmiş muhabir ağı ile yatırımcılarla uzun yıllardır süregelen ilişkileri; sürdürülebilir dış kaynak temininde Garanti'yi Türkiye'nin öncü bankası konumuna taşıyor.

Muhabir Bankacılık

Uluslararası banka ve finans kuruluşlarıyla ilişkilerden sorumlu olan Muhabir Bankacılık ekibi, 160 ülkede, yaklaşık 3.250 bankadan oluşan geniş muhabir ağını başarıyla yönetiyor.

Bu başarının temelinde; güçlü ilişki yönetimi, muhabir bankalara sağlanan sürdürülebilir iş hacmi, yurt dışı operasyonlardaki üstün hizmet kalitesiyle yaratılan müşteri memnuniyeti yatıyor.

2012 yılında Garanti, finansal piyasalardaki dalgalanmaya rağmen muhabir bankalardan dış ticarete dayalı finansman kaynağı sağlama başarısını sürdürdü. Başarılı ilişki yönetimi ile yurt dışı bankaların Türkiye'deki ana ilişki bankası olan Garanti, fark yaratan hizmet anlayışıyla bu alandaki lider konumunu korudu.

Dış Finansman

Garanti, uzun vadeli sürdürülebilir fonlama kaynaklarını çeşitlendirmek ve yatırımcı tabanını geliştirmek üzere faaliyetlerini sürdürdü.

Mayıs'ta, 1 yıl vadeli toplam 1 milyar Avro sendikasyon kredisini Libor +%1,45 ve Euribor +%1,45 maliyetle temin etti.¹

Ağustos'ta, Türkiye'de gerçekleştirilen havale akımlarına dayalı en uzun vadeli seküritizasyon kredisini, OPIC'ten 14 yıl vadeyle, 400 milyon ABD Doları tutarında sağladı.

Eylül'de, özel bir kuruluş tarafından gerçekleştirilen en yüksek tutarlı ve ihraç tarihi itibarıyla en düşük kuponlu Eurobond ihracını gerçekleştiren Garanti, 5 ve 10 yıl vadeli toplam 1 milyar 350 milyon ABD Doları kaynak sağladı.²

Eylül'de, Avrupa Yatırım Fonu ile "Rekabet ve Yenilik Çerçeve Programı" kapsamında risk paylaşım anlaşması imzaladı.

Kasım'da, Türkiye'de ilk defa sadece kadın girişimcilerin finansmanı için 5 yıl vadeli, 60 milyon ABD Doları tutarında kredi sözleşmesini Avrupa İmar ve Kalkınma Bankası ile imzaladı.

EN UYGUN MALİYETLİ SENDİKASYON LIBOR +%1,25 VE EURIBOR +%1,25

Kasım'da 2012 yılının en düşük maliyetli sendikasyon kredisini imzalayan Garanti, 1 yıl vadeli toplam 1,1 milyar ABD Doları kaynağı, Libor +%1,25 ve Euribor +%1,25 ile sağladı.³

2012'de 4 milyar ABD Doları'nın üzerinde yeni kaynak sağladı.

Dış Ticaret Finansmanı

Uzman kadrosu ve yenilikçi yaklaşımı ile fark yaratan Garanti, müşteriye özel ürünler geliştirerek müşterilerinin çözüm ortağı olarak hareket ediyor.

Garanti, ithalatın kısa ve uzun vadeli finansmanına yönelik sunduğu ürünlerdeki hacmini ciddi oranda artırdı. Bu başarıyı, müşterilerle yakın diyalogu, muhabir bankalar ve yurt dışı exim kuruluşlarıyla yürüttüğü etkin işbirliği sayesinde gerçekleştirdi.

Gelişmiş teknolojik altyapısının ve güçlü muhabir bankacılık faaliyetlerinin desteğiyle dış ticaret finansmanı alanında öncü bir pozisyonda yer alıyor.

Garanti, müşterilerinin yeni ihracat pazarlarına yönelmesine olan desteğini artırdı. Müşterilerinin yeni pazarlarda ortaya çıkan finansman ve risk paylaşımı ihtiyaçlarına yanıt verdi. Alacak finansmanıyla ilgili yeni yapılar üzerinde çalıştı.

¹ İşlem 307,3 milyon ABD Doları ve 768,1 milyon Avro tutarında iki dilimle gerçekleştirildi.

² Tahviller nominal tutarı 750 milyon ABD Doları ve 10 yıl vadeli sabit faizli ile nominal tutarı 600 milyon ABD Doları ve 5 yıl vadeli sabit faizli olmak üzere iki ayrı dilimde ihraç edildi.

³ İşlem 308,5 milyon ABD Doları ve 615,5 milyon Avro tutarında iki dilimle gerçekleştirildi.

2013 PROJESİYONU

Garanti, en uygun maliyet ve koşullarda yurt dışı borçlanma olanağı yaratma başarısını sürdürmeyi, yenilikçi işlemlerle sermaye piyasalarındaki faaliyetlerini artırmayı ve muhabir bankacılık ağını büyütme devam etmeyi hedefliyor.

Yenilikçi ve müşteri merkezli çözümlerle ürün yelpazesini genişletmeyi ve müşterilerine alternatif finansman çözümleri sunmayı amaçlayan Garanti, muhabir bankalar ve exim kuruluşları ile işbirliklerine odaklanmayı sürdürecektir.

SÜREKLİ, DENGELİ VE DİSİPLİNLİ DURUŞ

RİSKLERİN BAŞARILI
YÖNETİMİYLE
DEĞER YARATIMINDA
**STRATEJİK
ÖNEM**

Hazine Pazarlama & Finansal Çözümler Müdürlüğü

Hazine Pazarlama, 2012 yılında doğrudan hizmet verdiği müşteri sayısını ve hizmet kalitesini artırdı. Bilanço risklerinin yönetimine ilişkin müşteri talebinin arttığı bir yılda, özellikle "emtia" risklerinin yönetilmesinde sektöre öncülük etmeye devam etti.

2013 yılında, artarak devam etmesi beklenen rekabet ortamında, Garanti, müşterilerin ihtiyaçlarına cevap veren yeni ürünleri, hizmet ve fiyatlama kalitesi ile öne çıkmayı hedefliyor.

Aktif Pasif Yönetimi Müdürlüğü

2012 yılı hem TL, hem de yabancı para likidite riski yönetimi açısından önemli bir yıl oldu. TL tarafta TCMB'nin sıkılaştırıcı likidite politikaları uyguladığı dönemde, toptan fonlama piyasalarında faizler hızla arttı ve bu artış mevduat faizlerine yansdı. Yılın sonlarına doğru TCMB'nin likidite koşullarını gevşetmesiyle, toptan fonlama piyasalarında faizler hızla düştü, ancak sektörün artan kredi/mevduat oranı ve azalan likidite oranları nedeniyle; mevduat faizlerindeki gerileme gecikmeli yaşandı. Bu çerçevede, oransal kısıtları gözetecek, TL bilançoda maliyet yönetimi ve kaynakların çeşitlendirilmesi; kullanımlarda ise kısıtlı kaynağın verimli kullanımı önemli oldu.

Çeşitlendirme ve vade uzatma çalışmaları dahilinde Garanti'nin mevcut yurt içi bono ihracı tutarı 2 milyar TL'nin üzerine çıktı. Yine, faiz ve likidite yönetiminin bir parçası olarak, portföyde bulunan TL şirket tahvilleri de uluslararası piyasalardan fonlanmaya başlandı; böylelikle, mevduat ile toptan fonlama pazarı faizlerinin arttığı dönemlerde önemli kazanım sağlandı.

Yabancı Para likidite yönetiminde ise, TCMB'nin uyguladığı "TL zorunlu karşılık yükümlülüğünün yabancı para ve Altın cinsinden tutulabilme esnekliği"; sektörün muhabepleri nezdinde ve/veya kısa vadeli "swap" işlemlerinde değerlendirdiği likiditesini; TCMB'ye yönlendirmesine neden oldu.

2012 yılında sektörün yurt dışı borçlanma pazarlarına olan erişimi arttı. Türk Bankaları, sadece senyör ihraçlar değil, sermaye benzeri ihraçlar da gerçekleştirdi. Böylece, görece olarak, donuk durumda olan menkul kıymetleştirme piyasasındaki boşluğu, tahvil ihraçları ikame etti.

2011 yılında başlanan TL ve YP bono/tahvil ihracı; Garanti'nin Aktif Pasif Yönetim uygulamalarına yıl içinde katkı sağladı. 2013 yılı için de öncelikli işlemler listesinde yerini aldı.

2013 yılında, ekonomideki canlanma ile birlikte, kredi talebinin ve fonlama ihtiyacının artması bekleniyor. Aktif Pasif Yönetimi mevcut stratejisini 2013 yılında da korumayı hedefliyor.

Hazine Müdürlüğü

Piyasa Yapıcısı bankalardan biri olarak menkul kıymet piyasalarında öncü rol oynayan Garanti hazinesi, türev ürünler piyasasındaki yoğun rekabete rağmen 2012 yılında yaklaşık %16 pazar payı sağlarken, döviz piyasasında aldığı aksiyonlar ile, yurt içi bankalar arasındaki piyasadaki pazar payını önemli ölçüde artırarak %34'e yükseltti. Ayrıca, müşterilerinden fiziki ziynet altın kabulü karşılığı kaydi altın yaratma projesinde aktif bir tutum sergileyerek, ülke ekonomisi için de önemli olan bu ürüne önemli katkıda bulundu.

Yılın başındaki sıkı para politikası ile enflasyonun düşeceğine dair oluşan beklentiyle, TL menkul kıymet portföyü için hacimli alımlar yapıldı ve portföy büyüklüğü açısından en yüksek rakamlara yılın ilk aylarında ulaşıldı. Yılın ikinci yarısında düşme eğilimine giren enflasyon ve faiz ortamı sene başındaki beklentileri haklı çıkardı.

2013 yılında, enflasyona endeksli menkul kıymetlerin talep görmesi, sabit faizli menkul kıymetlerin ise daha durağan bir görüntü çizmesi bekleniyor.

Türev Ürünler Müdürlüğü

Garanti, 2013 yılında ulusal ve uluslararası mevzuat değişikliklerinin yaşanabileceği ortamda, risk getiri dengesini, fonlama kalitesini ve etkin teminat yönetimi ilkelerini gözetecek büyümeye devam edecek.

Finansal risklerin ölçümü, limitlere uyum, proaktif risk yönetimi ve yasal mevzuata uyum her zaman olduğu gibi önemini koruyacak.

5.930 365 GÜN KESİNTİSİZ OLARAK NAKİT HİZMETİ NOKTADA

842 İŞLEM HACMİ MİLYAR \$

%99 OPERASYONEL İŞLEMLERDE MERKEZİLEŞME ORANI

Türkiye'de merkezi operasyonu kuran ilk banka olan Garanti, ABACUS ile milyonlarca müşterinin, operasyonel işlemlerini üstün kaliteyle, tam zamanında ve hatasız gerçekleştirmesini sağlıyor. Şube ve müşterilerine 5.930 noktada 365 gün kesintisiz olarak nakit hizmeti verilmesine olanak tanıyor. Garanti, şubelerin operasyonel işlemlerinin %99'unu, tümü alanında uzman 1.010 kişilik dinamik bir ekipten oluşan ABACUS'e yönlendiriyor.

Garanti Bankası ve müşterilerinin;

- » Tüm dış ticaret işlemleri,
 - » Yurt içi ve uluslararası garantileri,
 - » SWIFT işlemleri,
 - » Her türlü ticari kredi kullandırımı ve teminat girişleri,
 - » Konut/oto/ihitiyaç kredisi başvurusu belge doğrulamaları,
 - » EFT dahil tüm yurt içi ödemeleri, vergi ve SSK tahsilatları,
 - » Toplu maaş ödemeleri/toplu havale ve EFT işlemleri,
 - » Fiziki ve elektronik arşiv işlemleri,
 - » Merkezi haciz ve sorgulama mektupları süreci,
 - » Kredi kartı fiziki form/başvuru giriş işlemleri,
 - » POS başvuru ve kurulum süreci takibi,
 - » Kredi kartları satış sonrası destek hizmetleri,
 - » Çek ve senet işlemleri,
 - » Yatırım hesabı açılış ve virman işlemlerinin operasyonu,
 - » Nakit toplama ve dağıtımını kapsayan nakit destek hizmetleri
- ABACUS tarafından gerçekleştiriliyor. Ek olarak, Garanti Bankası'nın faaliyetlerini etkileyecek her türlü mevzuat değişiklikleri de ABACUS tarafından sıkı bir şekilde takip ediliyor.

2012 FAALİYETLERİ

ABACUS, yoğun ve verimli geçen bir yılda, devam etmekte olan projeleri başarıyla sonlandırırken, yenilikçi yaklaşımıyla başlattığı proje ve süreçlerle yüksek standartlarda hizmet sunmayı sürdürdü, teknolojinin etkin kullanımıyla şube operasyonlarının hafifletilmesi ve hedeflerinin gerçekleştirilmesine önemli katkı sağladı.

2012 yılında yaklaşık 842 milyar ABD Doları işlem hacmine ulaşan ABACUS'un, operasyonel hatalardan kaynaklanan banka kaybı sadece 15.000 ABD Doları oldu. Müşterilere sunulan kaliteli hizmetin devamlılığının sağlanmasına ve riskin azaltılmasına yönelik olarak;

- » Senet Projesi'nin tamamlanması,
- » Gerek İstanbul içi, gerekse İstanbul dışındaki icra dairelerinden gelen icra yazılarının merkezi olarak cevaplanıp icra dairelerine gönderilmeye başlanması,

- » Aralık 2012 itibarıyla 6,15 milyona ulaşan adette Bankacılık Hizmet Sözleşmelerinin merkeze alınması,
- » Görünmeyen kalem transferlerinin world-check kontrolüne alınması,
- » Şube'den kart teslimi konusunda yeni, güvenli, izlenebilir ve hızlı bir süreç oluşturulması,
- » TCMB olmayan yerlerdeki şubelerin diğer bankalara satışa yönlendirilerek daha etkin ankes yönetimi gerçekleştirilmesi,
- » Makine parkındaki yenileme ve lokal değişiklikleri sonrasında para işleme kapasitesinin ortalama %30 artırılması, 2012 faaliyetlerinin bir bölümünü oluşturuyor.

Başlıca ABACUS Göstergeleri 2012

Yıllık işlem adetleri	46,3 milyon
İşlem hacmi (ABD Doları)	842 milyar
Ortalama aylık işlem sayısı	3,9 milyon

2013 PROJESİYONU

Gelişim alanlarını belirleyerek hizmet kalitesini daha da üst seviyelere taşıyacak olan ABACUS 2013 yılında da, iç müşteri memnuniyetini artırmaya ve şube iş yükünü hafifletmeye yönelik çalışmalarını sürdürecektir. Süreçlerdeki manuel bölümleri en aza indirmek, kontrol noktalarını geliştirmek ve mümkün olduğunca otomatik hale getirerek operasyonel riskleri daha da azaltmak amacıyla Garanti Teknoloji ile çeşitli çalışmalar yapacak. Teknolojinin tüm olanaklarını kullanarak işlemlerin operasyonunu hatasız ve tam zamanında gerçekleştirmek ABACUS faaliyetlerinin birincil hedefi olmayı sürdürecektir.

Bu çerçevede;

- » Doğrudan Tahsilat Sistemi'nin (DTS) yeniden yazılarak krediler modülü ile entegrasyonu,
- » Maaşım Garantide projeleri kapsamında arşiv ve iletişim aşamalarında etkin süreç desteği sağlanması,
- » 444 0 339 no'lu destek hattına gelen çağrılarının azaltılması,
- » Üye İşyeri başvuru sürecinin değiştirilmesi,
- » ATM nakit tahmin sisteminin tüm Off-Site ATM'ler için daha etkin hale getirilmesi, 2013 yılı içerisinde gerçekleştirilmesi planlanan hedefler arasında yer alıyor.

İNSAN KAYNAKLARI



“EN DEĞERLİ VARLIĞININ İNSAN KAYNAĞI OLDUĞU” İNANCIYLA ÇALIŞANLARINA SÜREKLİ YATIRIM YAPAN GARANTİ, İŞE ALIMDAN PERFORMANSA, KARIYER GELİŞİMİNDEN ÜCRETLENDİRME VE SOSYAL İMKANLARA KADAR TÜM UYGULAMALARINI ÇALIŞAN ODAKLI YÜRÜTÜYOR VE GELİŞTİRİYOR.



IIP “Altın Sertifikalı” ilk ve tek Türk kurumu Garanti Bankası, en değerli varlığının insan kaynağı olduğuna inanıyor ve uygulamalarını dünya standartları üzerine taşıyor. Çalışanlarına sürekli yatırım yapmayı sürdüren Garanti, istikrarlı ve kontrollü büyüyor.

2012 FAALİYETLERİ

Garanti Bankası, son üç yıldır gerçekleştirdiği kontrollü büyümeye devam ederken, 2012 yılında işveren marka yönetimi çalışmalarına paralel olarak, daha etkin iç iletişim ve çalışan memnuniyeti için geliştirdiği hizmetlerine hız verdi.

İşe Alım

2012 yılında deneyimli ve yeni mezun alımları sürdürüldü. Management Trainee programına alınan 25 kişi, Talent Camp'e veya Genç Garantili staj programına katılan öğrenciler arasından seçildi. Müfettiş Yardımcısı programıyla da 20 kişi göreve başladı.

Çalışan Performansı ve Gelişimi

Çalışan bağlılığı anketi sonuçlarına paralel olarak, İK yönetiminde yöneticinin rolü, iş-özel yaşam dengesi ve çalışan segmentasyonuna dayalı projelere (Kadın Çalışanlar, Yetenek Yönetimi, vb.) odaklanıldı.

Sürekli gelişim odağıyla, yöneticilerin çalışanlarla iletişim kalitesini artırmak ve geri bildirim kültürünü yaymak amacıyla tüm yöneticiler yetkinlik bazlı geri bildirim eğitimleri ile desteklendi.

Çalışan motivasyonunun artırılması ve banka içinde daha etkili bir iletişimin sağlanması amacıyla 2009'da başlatılan “4 Mevsim” Buluşmaları'na, yeni teması ve içeriğiyle devam edildi. 2011 yılında, çalışanların aralarındaki takım ruhu ve kurum aidiyetine katkı sağlanması amacıyla geliştirilen “çalışan gönüllülüğü” projesi Elim Sende, 2012 yılında devam eden çalışmalarla 30 sınıf yenileme hedefine ulaştı.

Fark yaratan çalışanları ödüllendirmek ve banka genelinde farkındalık yaratmak amacıyla yürütülen takdir programı SPOT ödüllerinde yöneticilerin kullanım oranında, 2011 yılına göre %35 artış sağlandı.

Kariyer Gelişimi

Benimsenen içeriden terfi stratejisiyle, 2012 yılında, açık pozisyonların %90'ı iç kaynaklarıyla karşılandı. Konusunda uzmanlaşmış kariyer danışmanları ile;

- » Orta vadeli iş gücü planlamasını, oluşturduğu görev bazlı aday havuzlarını kullanarak,
 - » Bire bir görüşmelerle kişiye özel kariyer danışmanlığı yaparak,
 - » İtranette yayınladığı “Kariyer Fırsatları” ile açık pozisyonları tüm çalışanlarına duyurarak,
- planlama ve danışmanlık çalışmalarını sürdürdü.

Ücretlendirme ve Sosyal İmkanlar

Bankamızda yılda 12 maaş ve 4 ikramiye ödenir. Bankamız tüm çalışanları özel sağlık sigortası ve hayat sigortası kapsamındadır. Personelimizin diş tedavisi, gözlük, cam ve lens gibi sağlık harcamaları ve bakmakla yükümlü olduğu eş ve çocukların sağlık yardımları Emekli Sandığımız tarafından karşılanır. Genel Müdürlük binalarımızda çalışan personelimiz için yemekhane ve servis hizmetimiz bulunmakta olup Şube ve Bölge çalışanlarımıza yemek kartı verilmektedir. Ayrıca göreve, lokasyona ve unvana bağlı olarak tazminat ödemelerimiz ve araba, telefon gibi yan haklarımız bulunmaktadır. Ayrıca bankanın belirlediği kurumlardan alınan belgelerle yabancı dil ödemesi yapılmaktadır. Banka yıllık izin uygulamasında 4857 İş Kanunu geçerlidir.

2013 PROJEKSİYONU

Garanti İnsan Kaynakları, çalışan ve gelişim odaklı uygulamalarını 2013 yılında da devam ettirecek. Çalışan bağlılığı için yöneticilerin çalışanla iletişimini destekleyecek süreçlere odaklanırken; Banka içi iletişimi artırmak amacıyla planladığı projelere yatırım yapmaya devam edecek.

Yetenek Yönetimi çalışmalarına devam edilerek, yüksek performans ve potansiyel gösteren çalışanların kurum bağlılığının ve kalıcılığının sağlanması hedefleniyor.

Ayrıca, kurum içi iletişimin işveren marka önermesini destekleyecek şekilde artırılmasına ve iç hizmet kalitesinin gelişimine yönelik her yıl düzenli olarak yürütülen çalışmalara (iç müşteri memnuniyeti anketi, 360°, iş başı koçluk vb.) hız verilecek.

“YETKİN İNSAN KAYNAĞINA ODAKLILIK” STRATEJİSİ VE “SÜREKLİ GELİŞİM İÇİN İNSAN KAYNAĞINA YATIRIM” TEMEL DEĞERİYLE HAREKET EDEN GARANTİ, KALİTESİNİN GÜCÜ VE TEMİNATI OLAN ÇALIŞANLARINA VERDİĞİ ÖNEMİ, DÜNYA ORTALAMASININ ÜZERİNDE VERDİĞİ EĞİTİM İLE ORTAYA KOYUYOR.*

Garanti Bankası eğitim çalışmalarını finans sektörünün en iyi insan kaynağını yetiştirme, çalışanlarının gelişimini sürekli kılma ve insan kaynağını bir yatırım aracı olarak görme vizyonu ile gerçekleştirmektedir.

Garantililerin yüksek performansları, kariyer gelişimleri ve Banka'nın sürdürülebilir performansı kişisel ihtiyaçlara ve yetkinliklere göre tasarlanan eğitim çözümleri ile desteklenmektedir.

Garanti Bankası eğitim stratejisi beş temel yaklaşım üzerinde yapılandırılmıştır:

» **Farklılıkları gözetip eşit imkanlar sunar.**

Garanti Bankası'nda eğitimdeki güncel gelişmeler entegre edilerek, öğrenme farklılıkları gözetilmekte ve çeşitlendirilmiş eğitim kanalları/yöntemleri kullanılmaktadır. Koçluk ve rotasyon uygulamaları, aksiyon planları, deneyim paylaşımları öğrenme sürecini iş ortamında da sürekli kılan ve destekleyen unsurlardır.

» **İş sonuçlarını destekler.**

Eğitim Birimi stratejik iş ortağı olarak görülmekte ve gelişim faaliyetleri iş ihtiyaçları çerçevesinde tasarlanmaktadır. Garanti Bankası'nın farklı birimlerinden katılım ile gerçekleşen Eğitim Strateji Komiteleri, konu uzmanı tam zamanlı iç eğiticiler ve iş hayatındaki geçmiş deneyimlerini paylaşan profesyonel eğiticiler Banka dinamikleri ile uyumlu eğitim çözümleri oluşturulmasına önemli katkı sağlamaktadır.

» **Çalışanların potansiyeline inanır.**

Garanti çalışanları kendi gelişim süreçlerini kendileri planlar, insan kaynakları ve eğitim bütünlüğü sistemi ile çalışanların potansiyellerine ulaşabilmesi için tam destek verir.

» **Teknolojiyi sever.**

Teknolojinin etkin kullanımı Garanti Bankası eğitim çalışmalarının başarısında önemli yer tutar. Garanti Bankası çalışanları sınıflı eğitimler ile birlikte farklı eğitim teknolojileri ile de gelişimlerini sağlamaktadırlar. Eğitimlerin %28'i teknolojik yöntemlerle verilmektedir.

» **Akademik dünya ile uzun soluklu işbirlikleri yaratır.**

Eğiticileri arasında pek çok akademisyen olan, Türkiye'nin ve dünyanın köklü üniversiteleri ve eğitim kurumları ile işbirlikleri bulunmaktadır. Garantililer Harvard, Stanford, London Business School gibi dünyanın önde gelen üniversitelerinden eğitim almakla kalmaz, en iyi uygulamaları paylaştıkları seanslarla öğrendiklerini çalışma arkadaşları ile paylaşırlar.

2012 FAALİYETLERİ

Garanti Bankası'nda bu yıl toplamda 810.000 saat ve kişi başı ortalama 51 saat eğitim verilerek; geçen yıl verilen eğitim saatinde %3 artış sağlanmıştır.

2012 yılında 7000 adet sınıf içi eğitim verilmiştir.

Bu yıl özellikle ilgili tüm saha ve genel müdürlük çalışanlarına Yeni Türk Ticaret Kanunu, Rekabet Hukuku, Borçlar Hukuku, Yatırım Uzmanlığı, Ticari ve Bireysel Kredilerde Uzmanlaşma eğitimleri verilmiştir.

Garanti Yöneticiler Zirvesi'nde, 2012 yılında Müşteri Odaklılık (Yeni Müşteri Çağı) teması işlenmiş ve bu alanda Türkiye ve dünyadaki başarılı konuşmacı ve eğiticiler paylaşımında bulunmuştur.

Bu yıl ayrıca Garanti Yönetim Akademisi kapsamında, dünyadaki en prestijli iş okullarından biri olan SDA Bocconi ile liderlik programı geliştirilmiştir.

2013 PROJESİYONU

Türkiye ve dünyadaki finansal ve yasal gelişmeler yakından takip edilerek çalışanlara gelişim desteği devam edecektir. Çevre ve sosyal sorumluluk alanında çalışanların bilinçlendirilmesine yönelik eğitimsel faaliyetler de artan katılımı ile devam edecektir.

2013 yılı için kişinin kendi eğitim ve gelişimini üstlendiği ve bilgi yönetimi temelini baz alan yeni öğrenme yaklaşımı hayata geçirilecektir. Bu değişimle birlikte çalışanların bilgiye hızla ve istedikleri formatta ulaşabilmeleri için ihtiyaç duydukları teknolojik geliştirmeler, yeni öğrenme yaklaşımını daha da ileriye taşıyacak şekilde devam edecektir.

* Garanti, 2012 yılında kişi başı 51 saat olmak üzere toplamda 810.000 saat eğitim verdi. 2011 yılı verilerine göre Fortune 500 şirketleri arasında kişi başı eğitim saati ortalaması 35 saattir.

GARANTI'NİN ENTEĞRE İŞTİRAKLERİ

 **GarantiBank**
International N.V.

 **GarantiBank**
Romania

 **GarantiBank**
Moscow

 **Garanti Yatırım**

 **Garanti Portföy**

 **Garanti Leasing**

 **Garanti Factoring**

 **Garanti Emeklilik**

 **Garanti Ödeme**
 **Sistemleri**

 **Garanti Mortgage**

GARANTI

TEKNOLOJİ 

GARANTIBANK INTERNATIONAL N.V.

220 1 YIL VADELİ
SENDİKASYON KREDİSİ
MİLYON €

54,6 NET KÂR
MİLYON €

1990 yılında Amsterdam'da kurulan, Garanti Bankası'nın %100 iştiraki olan GarantiBank International N.V. (GBI), Hollanda'daki merkezi dışında, Almanya, Türkiye, İsviçre ve Ukrayna'da şube ve temsilcilikleri aracılığıyla faaliyet gösteriyor.

GBI, "küresel bir butik banka" olarak dünyanın çeşitli bölgelerindeki müşterilerine; 'ticaret finansmanı', 'özel bankacılık', 'yapılandırılmış finansman' ve 'ticari ve kurumsal bankacılık' alanlarında ihtiyaçlara uygun, yenilikçi ve ülkeye özel, finansal çözümler sunuyor.

2012 FAALİYETLERİ

2012'de çok başarılı bir yıl geçiren GBI, yüksek aktif kalitesinden ödün vermeden geçen yıla göre %2 artışla 54,6 milyon Avro* net kâr elde etti.

GBI sermaye yapısını da güçlendirmeye devam ederek %18,22'si ana-sermaye olmak üzere yıl sonu Sermaye Yeterlilik oranını %19,29 seviyesine yükseltti.

GBI, 2012 yılında 9 ülkeden 19 bankanın katılımıyla toplam 220 milyon Avro tutarında, 1 yıl vadeli sendikasyon kredisi sağladı.

Hedeflenen tutarı bankalardan gelen taleple kolayca aşan GBI, geçen yıla oranla %10 artış sağlayarak sendikasyon kredisini 9 Temmuz'da Amsterdam'da imzaladığı sözleşme ile yeniledi.

* Hollanda Muhasebe standartlarına göre hesaplanmıştır

2013 PROJEKSİYONU

GBI 2013'de, özünde düşük risk taşıyan ana faaliyetleri olan Ticaret Finansmanı, Özel Bankacılık ve Yapılandırılmış Finansman alanlarına yoğunlaşarak, ihtiyatlı stratejisini sürdürecektir.

Bu dönem zarfında bilançosunda %10 büyümeye planlayan GBI, tüm ana faaliyet alanlarından istikrarlı gelir sağlamayı hedefliyor.

2013 için gelir-gider oranını %37-38 düzeyinde belirleyen GBI; Özel Bankacılık, Yapılandırılmış Finansman ve Ödeme Hizmetleri faaliyet paylarının artması ile komisyon gelirlerinin gücünü korumasını ve ana faaliyet alanlarındaki çeşitliliği daha da artırmayı amaçlıyor.

2013 yılında da GBI'nın ana hedefi; müşterilerini dinleyerek ihtiyaçları doğrultusunda onlara en iyi çözümleri en kısa sürede sunmak olacak.

GARANTI BANK SA

1,8 MİLYAR €
KONSOLİDE AKTİF BÜYÜKLÜK
İLE ROMANYA'DA #13

78 ŞUBE

» %98 KAPSAMA ORANI

Romanya'da bankacılık sektörüne yeni bir soluk getiren ve konumunu giderek güçlendiren Garanti Bank SA, hizmet ve ürün yelpazesini genişleterek müşterilerine hayatlarını kolaylaştıran ilkleri sunmaya devam ediyor.

Bölgesel bir oyuncu olma vizyonu doğrultusunda ilerleyen Garanti, Romanya'da Garanti Bank SA ve grup bünyesindeki "Garanti Leasing", "Garanti Mortgage" ve "Garanti Consumer Finance" şirketleri ile etkin bir finansal grup oluşturuyor.

2012 FAALİYETLERİ

Mayıs 2010'dan bu yana Romanya'da lisanslı banka olarak hizmet veren ve faaliyetlerini sağlam temeller üzerinde genişleten Garanti Bank SA, 2012 yılında da ülkedeki operasyonlarını başarıyla sürdürmeye devam etti.

Yaklaşık 20 milyonluk bir nüfusa sahip olan Romanya'nın ilk 10 bankası arasında yer almayı kendine hedef belirleyen Garanti Bank SA, yenilikçi ürünleri ve teknolojik üstünlüğüyle bankacılığın her alanında, bireyselden KOBİ'ye, ticariden internet bankacılığına, sunduğu gelişmiş ve kapsamlı bankacılık hizmetleriyle müşterilerinin ihtiyaçlarına yanıt veriyor.

2012 yılında 1,8 milyar Avro konsolide aktif büyüklüğüyle pazar payını %1,8'e* çıkararak Romanya'da 13. sırada* yer alan banka, ülkenin %98'ini kapsayan bir coğrafyada 78 şube ile hizmet veriyor.

Romanya'da bankacılık sektöründe birçok yeniliğe imza atan Garanti Bank SA, 2012 yılında müşterilerine akıllı telefon ile mobil ödeme olanağı sunarak Romanya'da bir ilke daha imza attı.

*Eylül 2012 itibarıyla

2013 PROJESİYONU

Garanti Bank SA 2013 yılında da sektörde ilklere imza atacağı, teknolojik üstünlüğüyle birleştirdiği ürün ve hizmetleriyle fark yaratmaya devam edeceği, müşterileri için değer yaratacağı bir yıl olması hedefiyle faaliyetlerini sürdürecektir.

Bunun yanı sıra Garanti Bank SA, 2013 yılında da sağlam temeller üzerinde büyümeye ve pazar payına odaklanmaya devam edecek.

GARANTIBANK MOSCOW

NAKİT KRİZ ÖNCESİ
SEVİYELERE YAKLAŞAN
KREDİ HACMİ

%77 GAYRİNAKİ
KREDİLERDE
ARTIŞ

1996 yılında faaliyete geçen GarantiBank Moscow (GBM), Rusya'da faaliyet gösteren 75 yabancı ortaklı banka arasında yer alıyor. Tam kapsamlı bankacılık lisansına sahip olan GBM, tek şube ve 80 personeliyle çalışmalarını sürdürüyor.

Etkin ve güvenilir IT platformu ve ülke şartlarına hakim deneyimli personeli ile tüm bankacılık işlemlerini yerine getirebilecek tecrübe ve bilgi birikimine sahip olan GarantiBank Moscow, farklı bir coğrafyada, yerli ve yabancı bankaların yarattığı yoğun rekabet ortamında, yüksek aktif kalitesine sahip bilançosu, operasyonel verimliliği ve sürdürülebilir kârlılığı ile faaliyetlerine devam ediyor.

Çalıştığı firmaların ilişki içinde bulunduğu diğer finansal kuruluşlara oranla, çok daha ufak ölçekli bir banka olmasına rağmen, hızlı hareket edebilme yeteneği ve sunduğu hizmetin kalitesi sayesinde yüksek hizmet beklentisi olan büyük ölçekli bir müşteri portföyüne hizmet veriyor.

Ana faaliyet alanı kurumsal ve ticari bankacılık olan GBM'nin müşteri tabanını çeşitli sektörlerde yer alan Rus firmaları ile Rusya pazarında faaliyet gösteren belli başlı Türk firmaları oluşturuyor. 500'den fazla aktif ticari müşteriye sahip olan GBM'nin 75'den fazla firmayla kredi ilişkisi bulunuyor.

2012 FAALİYETLERİ

2012 yılı hedeflerine uygun olarak 462 milyon ABD Doları aktif büyüklüğü ve 258 milyon ABD Doları nakdi, 119 milyon ABD Doları gayri nakdi olmak üzere toplam 377 milyon ABD Doları kredi seviyesini gerçekleştirdi.

Türk müteahhitlerinin Rusya'daki taahhüt projelerinde 2012'de yaşanan hızlı artış sonucunda verilen teminat mektuplarının da etkisiyle, gayri nakdi kredi hacmi %77 oranında artış gösterdi.

GBM, BBVA Rusya temsilciliği ile koordineli çalışması sonucunda Rusya'da faaliyet gösteren İspanyol firmaları ile ilişkilerini geliştirdi ve portföyündeki İspanyol firmalarının sayısını artırdı. Bunun yanı sıra İspanyol Büyükelçiliği ve Konsolosluk'unun ana bankası konumuna geldi. Söz konusu kurumların nakit yönetimi, Ruble ve YP ödemeleri ve döviz işlemleri olmak üzere tüm bankacılık ihtiyaçlarını karşılamaya başladı.

GBM, 2012'de de hem getiri potansiyeli bulunan Rus devlet tahvillerini, hem de kredibilitesi yüksek şirketler tarafından ihraç edilen ruble ve ABD Doları bazlı özel sektör bonolarını portföyünde taşımaya devam etti. 2012'de yapılan alım satımlar sonucunda, 3,1 milyon ABD Doları menkul kıymet satış geliri sağladı.

Kamu bankaları önderliğinde 2011'den bu yana süre gelen rekabete ve daralan marjlara rağmen GBM, 2012 yılı vergi sonrası kârını önceki yılın %30 üzerine taşıyarak 9,5 milyon ABD Doları seviyesinde gerçekleştirdi.

2013 PROJEKSİYONU

Müşteri ihtiyaçlarına uygun hızlı ve rekabetçi hizmetler sunan GBM, 2013 yılında da aktif kalitesinden taviz vermeden, kurumsal bankacılıktaki mevcut yapısını daha da geliştirerek sağlıklı büyümeyi sürdürmeyi hedefliyor.

GARANTİ YATIRIM

7,7 TOPLAM 37 TAHVİL VE BOND İHRACINA ARACILIK
MİLYAR ₺

285,5 KÜMAŞ MANYEZİT'İN BAŞARILI SATIŞI
MİLYON \$

4 'LİK TÜRK TELEKOM HİSSELERİ SATIŞ DANIŞMANLIĞI
MİLYAR \$

Deneyimli ekibi, güçlü altyapısı ve kurumlarla kurduğu saygın ilişkileriyle Garanti Yatırım, kurumsal finansman ve aracılık hizmetlerindeki yüksek performansı ile Garanti'ye güç katıyor.

Kurumsal Finansman

2007 yılından itibaren her yıl Global Finance tarafından Türkiye'nin en iyi yatırım bankası olarak seçilen Garanti Yatırım'ın bugüne kadar gerçekleştirmiş olduğu kurumsal finansman danışmanlık işlemlerinin toplam hacmi 33,7 milyar ABD Doları'na ulaştı.

Garanti Yatırım, 2012 yılında toplam 7,7 milyar TL değerinde toplam 37 tahvil ve bono ihracına aracılık etti.

Kümaş Manyezit %100 hissesi 285,5 milyon ABD Doları'na satılarak 2012'de özelleştirildi.

2012 yılında Petkim'in %10,32 oranındaki hisselerinin 168,5 milyon ABD Doları karşılığında özelleştirilmesi işlemi, Özelleştirme İdaresi'ne danışmanlık veren Garanti Yatırım sayesinde başarıyla sonuçlandı.

Garanti Yatırım, "Otoyolların ve köprülerin 25 yıl süreyle işletme haklarının verilmesi" yöntemiyle özelleştirilmesi işleminde, Atlantia - Doğuş Holding - Makyol ve Akfen Holding konsorsiyumuna alıcı tarafı danışmanı olarak hizmet verdi.

Garanti Yatırım, T.C. Başbakanlık Hazine Müsteşarlığı'nın Türk Telekomünikasyon A.Ş.'de (Türk Telekom) sahip olduğu %31,68 oranındaki hissenin tamamının veya bir bölümünün özelleştirilmesine ilişkin olarak Özelleştirme İdaresi tarafından Kasım 2012'de danışman olarak yetkilendirildi.

Garanti Yatırım ayrıca Özelleştirme İdaresi'ne Başkent Doğalgaz'ın özelleştirilmesi işleminde danışmanlık veriyor. Başkent Doğalgaz'ın blok satış yönetimiyle satılmasına ilişkin ihale ilanı 13 Eylül'de yapılmış olup, 25 Ocak'ta yapılan ihalede en yüksek teklif olarak 1.162 milyon ABD Dolar teklif edildi. İşlemin gerekli izinlerin alınmasının ardından 2013 yılında tamamlanması bekleniyor.

Garanti Yatırım, 2013 yılında da başarısını sürdürmeyi ve önemli işlerde danışman olarak yer almayı hedefliyor.

Araştırma

Araştırma Bölümü, Garanti Bankası'nın geniş müşteri tabanına, yatırım merkezlerine ve dünyanın çeşitli ülkelerindeki yabancı kurumsal yatırımcılara İMKB hisse senetleri, ekonomi ve sabit getirili menkul kıymetlerle ilgili dönemsel, sektörel ve tematik yatırım tavsiyeleri içeren raporlar sunuyor. Halka arz, birleşme - satın alma ve varlık satışı gibi kurumsal projelere de destek sağlıyor.

Hisse senedi araştırması kapsamında, Türkiye'nin önde gelen sektörleri ve İMKB'ye yön veren finans kurumları ile sanayi şirketleri bulunuyor. 2012 yılında AL tavsiyesi verilen hisselerden oluşan model portföy İMKB-100 endeksinin %14 üzerinde getiri sağlarken, 2009 yılı başından beri endeksin yıllık ortalama %23 üzerinde getiri elde etti.

Uluslararası Kurumsal Satış

Uluslararası Kurumsal Satış Bölümü (UKS), Türk sermaye piyasalarına yatırım yapan yabancı aracı kurum ve fonlara hisse senedi ve türev piyasalarında aracılık hizmeti sunuyor. Ayrıca yerli yatırımcıların yurt dışı piyasalardaki işlemlerine de aracılık ediyor.

Bölüm, 2011 yılında %1,36 olan pazar payını 2012 yılında %2,06'ya çıkardı. İşlem hacmini de İMKB yabancı işlemlerindeki %1'lik artışa kıyasla yıllık bazda %53 artırarak 4,5 milyar TL'ye yükseltti.

UKS, 2013 yılında Doğu Avrupa, Rusya, Körfez ülkeleri ve Asya'da yeni müşteriler kazanarak, komisyon gelirlerini ve pazar payını daha da artırmayı hedefliyor.

UKS, Mayıs 2013'te Londra'da bir yatırımcı konferansı düzenlenmesi ve Kurumsal Finansman Bölümü ile birincil ve ikincil halka arzlarla yönelik işbirliğini devam ettirmeyi planlıyor.

GARANTİ PORTFÖY

8,4 VARLIK BÜYÜKLÜĞÜ
MİLYAR ₺

4,7 YATIRIM FONU HACMİ
MİLYAR ₺

3,3 EMEKLİLİK FONU HACMİ
MİLYAR ₺

Türkiye'nin ilk portföy yönetim şirketi olan Garanti Portföy, kapsamlı araştırma faaliyetleri ve güçlü risk yönetimi ile 15 yıldır portföy yönetimi sektöründe öncü şirket olma ilkesi ile hareket ediyor.

Müşteri varlıklarını mümkün olan en etkin şekilde yönetmek ve müşterilerinin yatırım hedeflerine ulaşmalarını sağlamak amacı ile çalışan Garanti Portföy'ün başarısının sırrı:

Somut bilgiye dayalı yatırım felsefesini, tutarlılık, etkinlik ve profesyonel bir hizmet anlayışıyla birleştirmek ve dinamik piyasa koşullarında sürekli değişen ve çeşitlenen yatırımcı taleplerine en güncel metodolojileri kullanarak yanıt vermeye odaklı çalışmak.

Hisse senedi seçiminin öneminin arttığı günümüzde şirket içi araştırma ekibi yılda 150'den fazla şirket ziyareti yapıyor, yatırım ekibine hisse senedi seçimlerinde ve yatırım kararlarında destek sağlayıp, rakipleri ile arasındaki önemli farklardan birisini oluşturuyor.

Garanti Portföy, etkin iş anlayışı ve proaktif risk yönetimi yaklaşımı ile sektörde farklılaşıyor; 21'i yatırım ekibi olmak üzere 55 kişilik profesyonel insan kaynağı ile yatırımcılara;

- » Yatırım Fonları Yönetimi
- » Emeklilik Fonları Yönetimi
- » Alternatif Yatırım Ürünleri Yönetimi
- » Özel Portföy Yönetimi alanlarında hizmet veriyor.

Amaç sadece karşılaştırma ölçütünü geçmek değil, aynı zamanda rekabetin de üzerinde bir performans yaratmak diyen Garanti Portföy, rekabeti çok yakından takip ediyor.

2012 FAALİYETLERİ

Garanti Portföy, tüm işkollarında güçlü bir performans sergilemeyi başardı ve Aralık 2012 itibarıyla 8,4 milyar TL varlık büyüklüğüne ulaştı.

Yatırım Fonları

Yatırım Fonları sektörünün %1 büyüdüğü 2012 yılında, Garanti Portföy'ün yönetimi altındaki Yatırım Fonlarının toplam büyüklüğü %8,2 büyüyerek 4,7 milyar TL varlık büyüklüğüne ulaştı.

- » Sabit Getirili Menkul Kıymet Fonları arasında sınırlı hisse alım imkanı ile özel bir yeri olan Flexi Fon,
- » Yeni gelişmeye başlayan Özel Sektör Tahvil ve Bono piyasasına yatırım yaparak Tahvil ve Bono fonlarına iyi bir alternatif olan Özel Sektör Tahvil Bono Fonu ve
- » Hisse senedi seçim performansı ile endeks fonlarını geride bırakan Hisse Senedi Fonu, öne çıkan Yatırım Fonları arasında yer aldı.

Emeklilik Fonları

Bireysel Emeklilik Sisteminin hızlı büyümesini sürdürdüğü 2012 yılında, Emeklilik fonlarındaki istikrarlı yönetim ve başarılı performans iş hacminin artmasına önemli katkıda bulundu ve Garanti Portföy sektörün üzerinde büyüyerek 3,3 milyar TL varlık büyüklüğü ve %16,2 pazar payına ulaştı.

Alternatif Yatırım Ürünleri

Anapara Korumalı Fonlarda alışılmış kalıpların dışına çıkılarak yatırımcılar, Yenilikçi Şirketler, Kazanan İş Modelleri, Auto Kontrol Endeksi, Gümüş, BRIC ülkeleri gibi yeni yatırım alternatifleri ile buluşturuldu.

2009 yılında, nitelikli yatırımcılara yeni bir alternatif olarak sunulan İstanbul Serbest Fonu, istikrarlı ve sürdürülebilir getiri hedefi ile yönetilmeye devam ediyor.

Özel Portföy Yönetimi

2012 sonunda 6,5 milyar TL büyüklüğe ulaşan Özel Portföy Yönetimi Sektöründe, Garanti Portföy etkin pazarlama çalışmaları ve müşteri memnuniyetini temel alan yaklaşımıyla 447 milyon TL büyüklüğe ulaştı.

2013 PROJEKSİYONU

Türkiye'nin yatırım yapılabilir ülke olmasının yurt dışından sermaye girişini ve yerel uzmanlık ihtiyacını artırması bekleniyor. Bu kapsamda Garanti Portföy yurt dışı yatırımcılara yönelik ürünler çıkarmayı planlıyor.

Bireysel Emeklilik sisteminde, yeni kanunla izin verilen farklı ürünler üzerine fonlar çıkarılması, Garanti Portföy'ün 2013 hedeflerinin arasında yer alıyor.

GARANTİ LEASING

10 YILDIR
LİDER SÖZLEŞME
ADEDİNDE

2.953 2012 YILINDA
SÖZLEŞME

776,7 İŞLEM HACMİ
MİLYON \$

Garanti Leasing, Garanti Bankası şubelerini dağıtım kanalı olarak kullanmanın da avantajından yararlanarak, geniş bir müşteri tabanını kapsayacak şekilde kurumsal müşteriler, ticari müşteriler ile küçük ve orta boy işletmelerin leasing işlemlerini gerçekleştirerek, 1990 yılından bu yana sektörde faaliyet gösteriyor.

Standard and Poor's (S&P) ve Fitch Ratings şirketlerinin ikisinden de rating notu alan tek Türk leasing şirketi olan Garanti Leasing, müşterilerinin gözünde fark yaratan nitelikli hizmetleriyle sektör ortalamalarının üzerindeki performansını sürdürüyor.

Uluslararası piyasalarda iyi tanınan Garanti Leasing, nitelikli insan kaynağı, güçlü teknik altyapısı, yüksek fonlama yeteneği ve uluslararası piyasalarda borçlanma yelpazesinin çeşitliliğiyle rakiplerinden ayrılıyor.

2012 FAALİYETLERİ

Fider tarafından açıklanan, 01.01.2012-31.12.2012 verilerine göre Garanti Leasing;

- » 776,7 milyon ABD Doları işlem hacmine ulaştı.
- » Son 10 yıldır olduğu gibi 2012 yılında da 2.953 sözleşme ve %16,61 pazar payı ile sözleşme adedindeki liderliğini devam ettirdi.

2013 PROJEKSİYONU

Garanti Leasing, 2013 yılında daha fazla yeni müşteri ile iş yaparak tabana yayılacak. Bunu sağlayabilmek için Garanti Bankası şubeleri ile sinerjisini güçlendirmeye devam edecek, Garanti Bankası müşteri ilişkileri yöneticileriyle iletişimini daha da geliştirecek ve daha çok işlem yaratılmasını sağlayacak.

2013 yılı satış stratejilerinden bir diğeri ise vendor satış ekibi aracılığı ile sektördeki payında artış beklediğimiz makine ekipman ve iş makinesi ürünlerine yoğunlaşarak müşteri tabanını genişletmek olacak.

TBMM'de kabul edilen yeni yasa ile hayatımıza girecek olan operasyonel kiralama, sat-geri kiralama ve yazılım leasing ürünlerini de vitrinine koyacak olan Garanti Leasing, bu alanlarda da sektöre öncülük edecek.

Garanti Filo

Garanti Filo, güçlü ve yetkin kadrosu ile 2007'den bu yana her ölçekten firmaya, Türkiye'de satılan tüm marka ve model binek araçlar için filo yönetim hizmetleri sunuyor.

Garanti markasının gücü ve sağlam finansal yapısıyla, koşulsuz ve sürdürülebilir müşteri memnuniyetini hedefleyen Garanti Filo, kullanılacak lastikten bakım ve onarım hizmetinin alınacağı servis noktasına kadar her detayı önceden planlayarak, araç markalarının belirlenmiş bakım ve onarım standartlarını eksiksiz uyguluyor.

2012 FAALİYETLERİ

Garanti Filo, 2012 yılında 2.898 adet yeni araç kiralama işlemi gerçekleştirdi. Sürdürülebilir kârlılığı temel strateji olarak belirleyen Garanti Filo'nun 2012 faaliyetlerinden elde ettiği kâr ise net 16,2 milyon TL. Garanti Filo, 2012 yıl sonu itibarıyla 1.197 adet müşteriye, 7.982 adetlik araç parkı ve 56 kişilik kadrosu ile filo yönetim hizmeti veriyor.

2013 PROJEKSİYONU

- » Garanti Filo, teknolojik altyapısına, yetkin insan kaynağına ve güçlü dağıtım kanallarına yatırım yapmaya devam edecek.
- » Müşterilerinin Garanti Filo tarafından kiralanmış araçlarına da filo yönetimi hizmeti vermeye başlayacak.
- » İsteğe bağlı olarak, yakıt yönetim hizmeti vermeye başlayacak.
- » Kiralama süresi dolan araçların ikinci el satışının gerçekleştirilmesine yönelik online satış platformunu 2013'te hayata geçirecek.
- » Otomobil markaları ile özel fiyatlı kampanyalar düzenlemeye devam edecek.
- » Anlaşmalı servisler ve diğer tedarikçilerle Garanti Filo teknolojik alt yapısının entegrasyonu gerçekleştirilerek, sigorta, bakım ve onarım işlemlerinin daha hızlı sonuçlandırılması sağlanacak.
- » Smartphone ve tablet uygulamaları ile Garanti Filo, müşterilerinin operasyonel taleplerini daha hızlı bildirmesine olanak sağlayacak.
- » Müşterilerinin kiraladıkları araçlara ilişkin bilgilere hızlı ve kolayca erişmelerini sağlayacak bir raporlama platformunu uygulamaya alacak.
- » Mevcut hizmet süreçlerini ve kalite yönetimini iyileştirmek ve geliştirmek üzere müşteri memnuniyet anketlerinden yararlanacak.

GARANTİ FAKTORİNG

%11,10 FAKTORİNG ALACAKLARI
BAZINDA SEKTÖRÜNDE LİDER
PAZAR PAYI

1990 yılında faaliyetlerine başlayan sektörün öncüsü Garanti Faktoring, 2001 yılından itibaren müşterilerine Garanti çatsı altında hizmet veriyor.

%8,38 fiili dolaşımdaki pay oranı ile hisseleri İMKB Ulusal Pazar'da işlem gören Garanti Faktoring, ticaretin finansmanı ve alacak bazlı finansman konsantrasyonu, gerek yurt içi, gerekse yurt dışı ticaretin gerektirdiği finansman, garanti ve tahsilat ürünlerini bir arada sağlıyor.

Garanti Faktoring; başta KOBİ'ler, ithalatçı/ihracatçı kimliğiyle öne çıkan şirketler, yaygın tedarikçi ve bayi ağına sahip kuruluşlar olmak üzere geniş bir müşteri tabanına hizmet veriyor.

Garanti Faktoring; müşteri odaklı hizmet anlayışı, uzmanlaşmış ekibiyle müşterilerine ve sektöre katma değer yaratmayı hedefleyen; ürün danışmanlığı ve ürün geliştirme konularında öncü; güçlü kadrosuyla kuruma özel çözümler üretebilen; operasyonel işlem hızı ile fark yaratan; International Factors Group (IFG) ve Factors Chain International (FCI) üyeliklerinin sağladığı yaygın muhabir ağı ile yurt dışı faktoring işlemlerinde de güçlü bir faktoring şirketi.

Türkiye'de hızla gelişen ihracat ve ithalatın finansmanı ile ilgili standart bankacılık ürünlerinin yanı sıra alacak bazlı finansman yöntemlerine duyulan ihtiyaç artarken, Garanti Faktoring, gerek yurt içi, gerekse uluslararası işlemlere yönelik çeşitlendirilmiş ürünleri ile müşterilerine kaliteli ve hızlı çözümler sunuyor.

Kobirate Uluslararası Kredi Derecelendirme ve Kurumsal Yönetim Hizmetleri A.Ş. tarafından yapılan Kurumsal Yönetim İlkelerine Uyum Derecelendirmesinde ilk değerlendirmede 8,36 notunu alan Garanti Faktoring, İMKB Kurumsal Yönetim Endeksi'nde sektörünün en yüksek notu ile yer alıyor.

2012 FAALİYETLERİ

2012 yılında 20.460 bin TL net kâr elde eden Garanti Faktoring, 1.955 milyon TL aktif büyüklüğüne ve %1,37 aktif kârlılığına ulaştı. Özkaynak kârlılığı %21,41 olarak gerçekleşirken, takipteki alacaklar oranı %1,43 gibi sektörün ve referans sektörlerin çok altında gerçekleşti. Faktoring alacakları bazında %11,1 pazar payı ile Garanti Faktoring sektöründe liderliğe yükseldi.

EN YÜKSEK NOTA İMKB KURUMSAL YÖNETİM
ENDEKSİ'NDE
SAHİP FAKTORİNG ŞİRKETİ

Garanti Faktoring'in 2012 yılı toplam işlem hacmi geçen yıla göre %35,5 artarak 4,2 milyar ABD Doları'na ulaştı. Bu büyüklükle %10,31 pazar payına ulaşan Garanti Faktoring sektör sıralamasında ikinci sırada yer alıyor.

Garanti Bankası ile sinerjisini sürdüren ve derinleştiren Garanti Faktoring, müşteri penetrasyonunu artırmak ve mikro pazar bazında daha kaliteli hizmet sunmak için 5 yeni Bölge Pazarlama Müdürlüğü oluşturdu ve 2012 yılını 33.957 adet işlem gerçekleştirerek kapattı.

2013 PROJESİYONU

Garanti Faktoring yüksek hızda ve kârlı büyüme öncelikli hedefiyle;

- » Mevcut müşterileri ile daha yakın ilişkiler kurarak faktoring işlemlerinden aldığı payı artırmayı,
- » Yeni pazarlar ve firmalara dokunarak pazar payını %12'ye çıkarmayı,
- » Açacağı yeni şubelerle daha geniş bir haritaya, daha yoğun ve daha çok odaklanarak çalışmayı,
- » Müşterilerinin ihtiyaçlarına uygun yenilikçi ürünler sunmaya devam etmeyi,
- » 2F İhracat Faktoring ürününün ihracatçı firmalara sunumu ve satışında daha aktif rol alarak bu alandaki pazar payını artırmayı,
- » Ticari Tahsilat Yönetimi (TTY) hizmetini daha ön plana çıkararak müşterilerinin tahsilatlarına aracılıkta pazar liderliğini devam ettirmeyi,
- » Garanti Bankası ile sinerji içerisinde kolektif ve uyumlu işbirliğini sürdürmeyi,
- » Sistem altyapısına ve insan kaynağına yatırım yapmayı ve bu sayede verimliliğini artırmaya devam etmeyi amaçlıyor.

GARANTİ EMEKLİLİK VE HAYAT

SEKTÖRÜN EN
KÂRLI ŞİRKETİ
134 MİLYON ₺

YENİ KATILIMCI
İLE EN ÇOK TERCİH
EDİLEN EMEKLİLİK
ŞİRKETİ
80.000

HAYAT SİGORTALARINDA
%10 PAZAR PAYI

Garanti Emeklilik, yaratıcı ürünleri, müşteri odaklı hizmet anlayışı ve banka sigortacılığındaki üstünlüğü ile faaliyet gösterdiği bireysel emeklilik ve hayat sigortacılığı sektörlerine yön veriyor.

Garanti Emeklilik, 610 bin emeklilik katılımcısı ile 1,9 milyonun üzerinde sigortalısına 857 kişilik kadrosu ile hizmet veriyor.

2012 yılında toplam fon büyüklüğü 3,3 milyar TL'ye, yıllık net katkı payı üretimi 609 milyon TL'ye, hayat sigortası prim üretimi ise 263 milyon TL'ye ulaşan Garanti Emeklilik, başarılı bir yılı daha geride bırakırken, 134 milyon TL net kâr ile sektörün en kârlı şirketi oldu.

2012 FAALİYETLERİ

Garanti Emeklilik, banka sigortacılığındaki verimliliği, teknolojik altyapısı ve ürün çeşitliliğinden aldığı güçle, 2012 yılında da sektörde büyümeye devam etti.

- » Toplam 3,3 milyar TL fon büyüklüğü ile %16 pazar payına ulaştı.
- » 80 bin katılımcı artışı ve 2012 yılındaki %17'lik pazar payı ile en çok tercih edilen emeklilik şirketi oldu.
- » Garanti Emeklilik'in toplam katılımcı sayısı 610 bine ulaşırken, pazar payı %20 olarak gerçekleşti.
- » Hayat sigortalarında sektör %2 büyürken, Garanti Emeklilik %9 büyüdü ve 263 milyon TL prim üretimi ile pazar payını %10'a çıkardı.

2013 PROJEKSİYONU

Hedefi; finansal başarılarını devam ettirmek olan Garanti Emeklilik, 2013 yılında da yenilikçi uygulamalarıyla sektörü şekillendirirken, temel hedeflerinden olan pazar payı kazanımına odaklanmayı sürdürecektir.

Garanti Emeklilik, 2013 yılında da müşteri memnuniyetini artırmaya yönelik proje ve girişimlere teknolojik altyapısına ve güçlü dağıtım kanallarına yatırım yapmaya devam edecek.

Katılımcı sayısında sektör liderliğine oturmayı hedefleyen Garanti Emeklilik, fon yelpazesini genişleterek katılımcılarının emeklilik sisteminden elde ettikleri kazançlarını ve memnuniyet seviyesini en üst seviyeye taşıyacak.

GARANTİ ÖDEME SİSTEMLERİ

BONUS TÜRKİYE'NİN
EN BÜYÜK
KREDİ KARTI
PLATFORMU

500.000 'i AŞKIN
POS
TERMINALİ

KREDİ KARTI
ALIŞVERİŞ CİROSUNDA
AVRUPA'DA 6.

1999 yılında Garanti Bankası'nın bir iştiraki olarak kurulan Garanti Ödeme Sistemleri (GÖSAŞ) şu an 650 kişi ile faaliyetlerine devam ediyor.

Kurulduğu günden bugüne; ürünlerine teknolojiyi entegre etmedeki başarısıyla pazar lideri konumunu pekiştiren Garanti, farklı ihtiyaçlara sahip müşterilerine yüksek kalitede hizmet sunuyor.

Türkiye'nin ilk ve tek ödeme sistemleri kurumu; pazarın en geniş kart segmentine sahip.

Bireysel kartlarda ana markalar olarak; Bonus, Miles&Smiles kredi kartı, American Express, yan ürünlerde; Çevreci Bonus, Aynalı Bonus, Şeffaf Bonus, Taraftar Kartları, Bonus Card alt yapısı ile yaratılan segmente edilmiş ürünlerde; Money Visa, Flexi ve Altın Bonus, Ticari Kartlar Portföyünde 9 farklı ürün, nakit yerine geçen banka kartı markasıyla da Paracard yer alıyor.

Bonus Card Platformu'na sahip Garanti Bankası, Nilson Report'ta kredi kartı alışveriş cirosunda Avrupa'da 6. sırada yer alıyor.

GÖSAŞ Türkiye'de ve dünyada birçok ilke imza atıyor;

- » Türkiye'de VISA, MasterCard, JCB, American Express®, CUP, Diners ve Discover kartlarını kabul eden tek işyeri ağına sahip.
- » POS matik, Kolay Vezne, Ödeme Noktası, Kart Başvuru Noktası hizmetlerinin yanında, e-ticaret ve www.garantialisveris.com üzerinden e-perakende hizmetleri ile dial-up POS, ADSL POS, Mobil POS ve Sanal POS gibi farklı ödeme çözümlerini işyerleriyle buluşturuyor.
- » Müşteri İlişkileri Yönetimi (CRM) anlayışı rehberliğinde yürütülen müşteri bağlılığı, kârlılığı ve risk ölçümü faaliyetlerinde öncü çalışmalar yürütüyor.

2012 FAALİYETLERİ

Portföy yönetimi;

- » Müşterilere kişiye özel yapılan kampanyalar ve ilk kazanım sonrası programları ile aktivasyon oranı %61 olarak gerçekleşti.
- » Müşterilerin ödeme performansı, harcama alışkanlıkları ve potansiyellerini gösteren portföy segmentasyonu yapılarak hem kârlılık hem de ciro anlamında birçok kampanya ile 1,5 milyar TL'ye yakın ekstra ciro yaratıldı.
- » 2012 yılında, müşteri sorunları çözümlenerek ve müşteri memnuniyeti sağlanarak, 1.120.000 kart portföye geri kazandırıldı.

- » Taksitli Para, Ekstre Atlat, İşlem Taksitlendirdir ve İşlem Atlat özellikleriyle müşterilere ödemelerini ve bütçelerini etkin bir şekilde yönetme olanağı sunuldu.
- » Garanti Bankası ve Türk Hava Yolları işbirliği 5 yıl daha uzatıldı. Yeni anlaşma ile programın ismi Miles&Smiles kredi kartı programı olarak değiştirildi ve mevcut özelliklere yeni ürün özellikleri kazandırıldı.
- » Migros ile Money Visa işbirliği 3 yıl daha uzatıldı.
- » Garanti Bankası, Turkcell işbirliği ile Türkiye'de bir ilke imza atarak mobil finansal servisler alanında dönüm noktası olan Cep-T Paracard'ı kullanıma sundu. Cep-T Paracard, banka müşterisi olsun olmasın tüm tüketicilerin hayatını kolaylaştırarak alışverişte yeni bir dönemin kapılarını açtı.

2013 PROJEKSİYONU

Garanti Ödeme Sistemleri, pazarı genişletmek ve kart kullanımını artırmak için;

- » Kredi kartının yanında, yaşı ve geliri nedeniyle ödeme sistemlerini kullanmayan kişilere ön ödeme ve banka kartlarıyla ulaşmayı, temassız "Trink" gibi uygulamalarla teknolojiyi ürünlerine en iyi şekilde adapte etmeyi,
- » Üye işyerlerinde yeni pazar penetrasyonu, tabana yaygın müşteri kazanımı, yerel kampanya yönetimi ve taksit uygulamasının yaygınlaştırılması ile kârlı büyümeyi,
- » Miles&Smiles & THY sözleşmesinin 5. yılında 700.000 aktif kredi kartına ulaşmayı hedefliyor.

GÖSAŞ'ın Ticari Kartlar portföyünde öncelikli hedefleri;

- » Özellikle Çin ile ithalat ve ihracat yapan iş sahiplerine yönelik CUP lisansı ile sunulacak yeni vadeli ticari kredi kartı.

GARANTİ KONUT FİNANSMANI

%13,5 KONUT KREDİLERİNDE LİDER
PAZAR PAYI

Ürün çeşitliliği, dağıtım kanallarına verdiği önem ve üstün hizmet kalitesiyle rekabet üstünlüğünü yansıtan Garanti Konut Finansmanı, uzman kadrosuyla, konut sahibi olmak isteyen müşterilerine en uygun konut finansmanı seçeneklerini ve ödeme planlarını sunuyor.

2007 yılının Ekim ayında 26 kişiyle Türkiye'nin ilk konut finansmanı şirketi olarak faaliyete başlayan Garanti Konut Finansmanı Danışmanlık Hizmetleri A.Ş. (Garanti Mortgage), "Mortgage Uzmanı Garanti" sloganıyla sektörde fark yaratıyor.

Kurulduğu günden itibaren uzmanlığı ile öne çıkan Garanti Konut Finansmanı, bugün halen, konut kredisi (Mortgage) alanında uzmanlaşmış 72 kişilik ekibiyle çalışmalarını sürdürüyor.

Pazar liderliğini elinden bırakmayan Garanti Konut Finansmanı, rakipleriyle arasındaki farkı açarak 5. kuruluş yılında da sektör liderliğini pekiştirdi.

Çünkü Garanti Konut Finansmanı:

- » Türkiye'nin en geniş konut finansmanı ürün yelpazesini sunuyor.
- » Müşterilerini, beklenti ve gelir dağılımlarına en uygun ürünlerle buluşturuyor.
- » Konut Finansmanı hizmetini, "Mortgage Uzmanlığı Sertifika Programı"nı tamamlayan uzman portföy yöneticileri aracılığıyla sunuyor.
- » Tüm işlemleri, konusunda özelleşmiş bir ekip tarafından yönetiyor.
- » Saha Satış Temsilcileri sayesinde, emlak ofisleri ve şubeler arasında güçlü bir birliktelik yaratıyor.
- » Farklı ürün seçeneklerini, şubelerin yanı sıra çağrı merkezi, internet ve mobil bankacılık gibi dijital kanallar üzerinden etkili şekilde sunuyor.
- » Sürecin her aşamasında yapılan iyileştirme projeleri ile kredi başvurularını en kısa zamanda sonuçlandırıyor ve müşteri memnuniyetine odaklanıyor.

2012 FAALİYETLERİ

Dijital kanallarda müşterileriyle olan etkileşimini artırmak amacıyla yürütülen projeler sayesinde www.garantimortgage.com'a aylık ortalama ziyaret sayısı %28 arttı ve site Türkiye'nin en çok ziyaret edilen lider konut finansmanı sitesi olmayı sürdürdü.

169.350 KONUT KREDİSİ
MÜŞTERİSİ

Bu başarıyla paralel Garanti Konut Finansmanı, dijital kanallardan gelen toplam başvuru adedini %7, sadece www.garantimortgage.com üzerinden gelen başvuru adedini ise %250 artırdı.

Nisan 2008'de kurulan Türkiye'nin ilk konut finansmanı çağrı merkezi 444 EVİM ile ilgili yapılan çalışmalar sonucunda bu kanaldan başvuru yapan ve kredi kullanan müşterilerin tüm kullandırmalar içerisindeki payı %5,3 arttı.

2011 yılında ekspertiz faaliyetlerini bünyesinde yönetmeye başlayan Garanti Konut Finansmanı, yaptığı çalışmaların da yardımıyla 2012 yılı içinde tamamlanan ekspertiz sayısını 92.000 adete yükseltti.

Garanti Konut Finansmanı ile emlak ofisleri ve yapsatçılar arasında hızlı ve etkin iletişim sağlayan saha satış temsilcileri kadrosu genişletildi. Ekibin yüksek performansı sayesinde emlak ofisi kaynaklı kullandırım payı %9,4 arttı.

Garanti Konut Finansmanı, farklı sektör ve meslek gruplarına yönelik düzenlediği kampanyaları bu yıl da devam ettirdi ve toplamda 169.350 adet konut kredisi müşterisine ulaştı.

150'ye yakın aktif konut projesinde yer alan Garanti Konut Finansmanı, inşaat firmalarıyla kurulan işbirlikleri sayesinde projeden konut sahibi olmak isteyen müşterilerine kredi imkanı sağlamaya devam etti.

2013 PROJEKSİYONU

2013 yılında, kredi başvurularını yakından takip etmeyi planlayan Garanti Konut Finansmanı, şubelerle işbirliği içinde olup, bekleme ve hizmet sürelerini en aza indirmeyi hedefliyor. Bununla birlikte, dijital kanal etkinliğinde öncülüğün sürdürülmesi ve rakiplerle farkın daha da açılması amaçlanıyor.

Garanti Konut Finansmanı, her kanalda etkili iletişim düşüncesiyle, yıl içinde emlak ofisleri ile birlikteliği kuvvetlendirmek adına emlakçı seminerleri düzenleyecek.

Fark yaratan ürün ve uygulamalarıyla hizmet kalitesini daha üst seviyelere taşıyarak, sektörün lider konut finansmanı şirketi olmayı sürdüreceği olan Garanti Konut Finansmanı, uzmanlığını süratle birleştirerek "Mortgage denilince akla gelen ilk banka" olma imajını 2013 yılında daha da güçlendirecek.

GARANTİ TEKNOLOJİ

PEK ÇOK DÜNYADA
VE TÜRKİYE'DE
"İLK"İN YARATICISI

3.520 BİLGİ TEKNOLOJİLERİ ALANINDA
2012'DE HAYATA GEÇİRİLEN
PROJE

1981 yılından beri bilgi işlem alanında hizmet veren ve birçok İLK'e imza atan Garanti Teknoloji, hizmet sunduğu Garanti Bankası ve iştirakleri ile diğer Doğu Grubu şirketlerine, geliştirdiği yenilikçi ve yaratıcı ürün, hizmet, uygulamalar ve verdiği danışmanlık hizmetleriyle kritik önemde bir rekabet üstünlüğü sağlıyor. Güncel teknolojiye, kesintisiz işlem yetkinliğine, altyapı güvenliğine, maliyet verimliliğine ve enerji tasarrufuna yaptığı yatırımları, kurumsal yönetim ve uluslararası kalite standartları ışığında kesintisiz bir şekilde sürdüren Garanti Teknoloji; tüm fonksiyonlarıyla bir "IT Center" olarak sektördeki liderlik konumunu sürdürüyor.

2012 FAALİYETLERİ

Garanti Teknoloji sadece altyapı yatırımları ile sınırlı kalmıyor, teknolojiye tüm yenilikleri ve gelişmeleri iş süreçleriyle entegre ediyor. Teknoloji ve bankacılığın mükemmel uyumunu yakalayan Garanti ailesi, bu teknoloji sayesinde süreçlerini iyileştiriyor, müşterilerin ihtiyaçlarını karşılıyor, operasyonel verimlilik sağlıyor ve birçok yeniliğin öncüsü oluyor.

Bugün geliştirilen sistemler ile Garanti çalışanları hangi müşteri için hangi ürünün gerekli olduğunu, müşteri bağlılığını hangi ürünlerin sağlayacağını çok açık bir şekilde görebiliyor. Garanti Teknoloji 2012'de Bilgi Teknolojileri alanında 3.520 projeyi başarıyla tamamladı.

2012 yılında gerçekleştirilen ve fark yaratacak uygulamalar arasında;

- » Kişiselleştirilmiş ortamlar
 - İşlemlerin hızlı ve kişiselleştirilerek yönetildiği "Yeni Kurumsal İnternet Şubesi"
- » Mobil finans uygulamaları
- » Entegre mobil çözümler
- » Sistem entegrasyonları
 - Yeni Türk Borçlar Kanunu'nun getirdiği düzenlemelerin Bireysel, KOBİ ve Ticari Kredi Süreçlerine entegre edilmesi
 - SSK ve Bağ-Kur ödeme ve talimat işlemlerinin tüm kanallar üzerinden Sosyal Güvenlik Kurumu'nun yeni sistemine entegrasyonu
- » Süreç optimizasyonları
 - Resmi kurumlarla yapılan yazışmaların otomasyonunu sağlayan altyapı
 - Kağıt tüketimi ve fiziki dolaşımı azaltmak amacıyla, ticari kredi teklifleri için oluşturulan "Teklif Değerlendirme Platformu"

- Yeni maaş müşterilerine sunulacak temel bankacılık ürünlerinin otomatize edilmiş dokümantasyonun ve kolayca sunumunun sağlanacağı altyapı
- Satış Ekipleri için anında işlem gerçekleştirilmesini sağlayacak ekipman seti
- Kurum içi sistem erişimlerinde biometrik unsur kullanımı konusunda gerçekleştirilen yenilikler sayılabilir.

2012 içinde gerçekleştirilen sistem ve network projelerinden başlıcaları;

- » Müşteri memnuniyetini artıran ve cevapsız çağrıları azaltan yeni telefon altyapısı.
- » Kapasite ve hız artışı sağlanan güncel video iletişim altyapısı.
- » Mainframe'de işlem kapasitesinin %25, toplam kapasitenin %19,5 artırılmasını sağlayan yeni zEc12 sistemleri.
- » Günlük ortalama 220 milyondan 295 milyona çıkan CICS işlem sayıları.
- » Mainframe ve açık sistemler ortamında disk kapasitesini %55 artıran ve mainframe için 1 ms, açık sistemler için 5 ms'in altında ortalama disk erişim süresi sağlayan altyapı.
- » Intel sunucular için %90, Unix sunucular için ise %100 sanallaştırma sağlanması.
- » Uyum ve güvenliği artırmak için kullanılan merkezi kimlik doğrulama uygulaması.
- » Mobil cihazların merkezi ve güvenli yönetiminin sağlanması.
- » Yeni kampanya yönetim aracı Unica'nın hayata geçirilmesi.
- » RPO (Recovery Point Objective) ve RTO'yu (Recovery Time Objective) artıracak şekilde Olağanüstü Durum altyapısının yeniden tasarlanması.

2013 PROJESİYONU

Garanti Teknoloji 2013 yılında da geliştirdiği yenilikçi ürün, hizmet ve uygulamalarıyla kritik önemde bir rekabet üstünlüğü yaratmaya devam edecek. Kesintisiz, erişilebilir, gerçek zamanlı, entegre, esnek ve açık çözümler sağlayacak; konsolide müşteri ilişkileri, kişiselleştirilmiş ortamlar ve mobil bankacılık alanında hizmetlerini daha da geliştirerek sürdürecektir.


GİRİŞİMCİ'NİN
YANINDAYIZ!

AMAÇIMIZ:


HER YAŞTAKİ,
YENİ İŞ KURMAK İSTEYEN
GİRİŞİMCİLERİ
ÜRETMEYE VE
İSTİHDAM OLUŞTURMAYA
TEŞVİK ETMEK

GİRİŞİMCİ EL KİTABI
GİRİŞİMCİLERİ BİLİNÇLENDİRMESİ VE
YOL GÖSTERİCİ OLMASI AÇISINDAN ÇOK ÖNEMLİ.

KOBİ'LER TÜRKİYE
EKONOMİSİNİN
BÜYÜMESİNDE İTİCİ GÜÇ,
GARANTI İSE ONLARIN
REHBERİ



DAHA FAZLA DETAYLI BİLGİ İÇİN
WWW.GARANTI.COM.TR



GİRİŞİMCİLİĞİN
KAPISINI ARALAYAN

İŞİMİ KURUYORUM DESTEK PAKETİ...

- İŞİMİ KURUYORUM KREDİSİ
- FRANCHISE GİRİŞ BEDELİ KREDİSİ
- YENİ İŞ SAHİBİ BONUS BUSINESS CARD
- EASY CARD
- GİRİŞİMCİ EL KİTABI
- İŞLETME HESABI
- SERMAYE HESABI
- POS-ON
- SANAL POS
- GARANTÖR HAYAT SİGORTASI
- KOBİ'M GARANTİDE İŞYERİ SİGORTASI
- KOBİ FATURA ÖDEME GÜVENÇESİ
- KOBİ EMEKLİLİK PLANI
- GARANTİ HATIRLAT

E-TİCARET DESTEK PAKETİ

→ KOBİ'LERİ E-TİCARET DÜNYASI İLE
TANIŞTIRARAK, REKABET GÜÇLERİNİ
ARTIRMAYI HEDEFLİYOR

→ TİCARETİNİ İNTERNETE TAŞIMAK VEYA
MAL ALIMI İÇİN GEREKLİ OLAN HER
TÜRLÜ FİNANSAL İHTİYAÇA YÖNELİK
FİNANSMAN DESTEĞİ

→ İŞYERİ SİGORTASI, TİCARİ KART VE
UYGUN KOŞULLARDA SANAL POS
HİZMETLERİNİ SUNUYOR.



GARANTI BANKASI SPONSORLUĞUNDA

YILIN MOBİL

GİRİŞİMCİ YARIŞMASI

GARANTI
BANKASI

&

MOBILE
MARKETING
ASSOCIATION

BERABERLİĞİNDE

2009 YILINDA
KURULDU

40 ÜLKEDE
AKTİF

AMAÇ

MOBİL KANALLARDA
GELİŞTİRİLEN FİKİRLERİN
SAYISINI ARTIRMAK VE BU
ALANDAKİ GİRİŞİMCİLERE
DESTEK SAĞLAMAK



TEŞVİKBUL

GİRİŞİMCİLERE EN UYGUN TEŞVİK,
HİBE YA DA DESTEKLE İLGİLİ

DETAYLARA TOPLU OLARAK
ULAŞMA İMKANI

UZMAN
DANIŞMANLAR
TARAFINDAN

ÜCRETSİZ
BİLGİLENDİRME

DEVREYE ALINDIĞI GÜNDEN BU YANA

5.000'i AŞKIN

TEŞVİKBUL BAŞVURUSU
ALINDI.



DAHA FAZLA DETAYLI BİLGİ İÇİN

WWW.GARANTI.COM.TR

SÜREKLİ GELİŞİM VE İNOVASYON

ORGANİZASYON VE SÜREÇ GELİŞİM

%10 ORTALAMA VERİMLİLİK ARTIŞI
İLGİLİ GENEL MÜDÜRLÜK BİRİMLERİNDE

Garanti Bankası'nın stratejilerinin en etkili şekilde uygulanabilmesi için gerekli süreç altyapılarını geliştirmek, kapasiteyi etkin planlamak ve banka çapında verimliliği sağlamaya yönelik projeler yürüten ve çalışmalar yapan Organizasyon ve Süreç Gelişim Müdürlüğü, sürekli değişen iş ortamına ve müşteri beklentilerine en hızlı şekilde uyum sağlayarak müşteri gözünde fark yaratmak konusunda önemli bir rol oynuyor.

Katma değer yaratmayan aktivitelerden arındırılan süreçler, teknolojinin iş gereksinimleri doğrultusunda en doğru şekilde kullanımıyla otomatiklaşıyor, kısalan işlem süreleriyle müşteri deneyimini zenginleştirirken, organizasyon içi verimliliğe katkı sağlayarak Garanti Bankası'na önemli bir rekabet üstünlüğü sağlıyor.

2012 FAALİYETLERİ

2012, Banka çapında temel olarak süreç tasarım, verimlilik ve organizasyonel etkinlik alanlarında yapılan çalışmaları; müşteri ihtiyaçları, piyasa şartları ve mevzuatsal gerekliliklere en uygun süreç ve yapıları oluşturarak sürdürülen bir yıl oldu.

Süreç Tasarım

Yeni çağın bankacılık dinamiklerine uyumlu olacak şekilde; kolay erişilebilirlik ve hız değerlerini temel alan bireysel kredi süreçleri sosyal medya üzerinde de hayata geçirildi.

Bireysel müşterilere; kullanıma hazır limitlerle önerilen kredi ürünü gamı genişletildi. Bu sayede, hem şubeler tarafından yürütülen operasyonel işlemler azaltıldı hem de müşterilere farklı ihtiyaçlarını karşılayacak alternatifler sunuldu.

Çağrı Merkezi ve Şubesiz Bankacılık koordinatörlüğünde, müşterilerin hayatını kolaylaştırırken aynı zamanda memnuniyetlerini artırmayı hedefleyen, Yeni Çağrı Yönlendirme (Call Steering) uygulaması başlatıldı. Finans sektöründe bir ilke imza atan bu uygulama; söz ile iletilen talebi anlayarak müşterileri ilgili adıma yönlendiren bir sistem üzerine kurulu. Sistem, kullanıldıkça kendi kendisini iyileştiren bir altyapıya sahip olduğu için gelen çağrı sayısı arttıkça performansının hedeflenen seviyeye ulaşması öngörülüyor. Yeni Çağrı Yönlendirme Sistemi dış müşterilerin kullanımına kademeli olarak açılmaya başlandı.

Maaş müşterilerinin Garanti Bankası ile ilk tanışma deneyimini en üst düzeye taşıyan; Banka açısından da sıcak satış olanaklarını ön plana çıkarırken, operasyonel yükü minimum seviyeye indirgeyen Maaşım Garanti'de projesi hayata geçti. Proje kapsamında; mevcut maaş müşterilerine kurum lokasyonunda şube konforunda hizmet vermeye imkan tanıyan teknoloji destekli yapılarla, müşteri memnuniyetini en üst düzeyde tutacak adımlar atıldı.

Kurumlar ile imzalanan maaş anlaşmaları süreçlerini müşteri memnuniyetini artıracak, maaş ödemelerinde hata ve riski asgariye indirecek süreç akışını sağlamak üzere gerekli çalışmalar başlatıldı. Yurt dışı merkezli kurumsal müşterilerin çalışanlarına tahsis edilecek ve özel raporlama alt yapılarıyla yapılan harcamaların firma merkezi tarafından izlenebileceği yeni Amex Corporate Card kapsamında süreç çalışmaları gerçekleştirildi.

KOBİ müşterilerinin şirket kartı ihtiyaçlarını; hızlı, basit ve otomasyon merkezli süreçlerle karşılayacak çalışmalar yapıldı.

Bankacılık sektörünün hızlı bir şekilde adım attığı alan olan altın işlemlerinin gerçekleştirilmesi için gerekli altyapı geliştirildi, süreçler oluşturuldu. Müşterilerin şubelere getirdikleri hurda altınların uzman eksperler tarafından değerlendirilmesi ve müşteri hesaplarına yatırılarak mevduata dönüştürülmesi sağlandı.

Kart teslimlerinde ortaya çıkan müşteri memnuniyetsizliğinin, olası risklerin önlenmesi ve maliyetlerin azaltılmasına yönelik yapılan çalışma ile kartların şubelerden teslim edilmesi için gerekli altyapı oluşturuldu.

Operasyonel süreçlerin verimli hale getirilmesi ve bu yol ile satışların artırılması amacıyla sigorta ürün içeriklerinde ve satış süreçlerinde çalışmalar yapıldı. Müşteriye kolay anlatılabilen basit ürünlerin (Kobim Garantide, Ev Plus, Trafik) yalın süreçler ile satılabilmesi sağlandı.

Sigorta alacağımız olan müşterilerin hesaplarının yasal kurallar çerçevesinde otomatik olarak sorgulanarak tahsilatların artması sağlandı ve yapılan değişikliklerle 1 aylık bir sürede tahsilatlar yaklaşık 3,5 milyon TL arttı.

%100 VERİMLİLİK ARTIŞI ŞUBE TELEFONLARI YÖNETİMİNDE

Müşteri Risk Takip süreçlerinde yapılan değişiklikler ile müşteri segment ve risk durumuna göre alınacak aksiyonların farklılaştırıldığı bir yapı oluşturuldu.

Müşteri memnuniyetini artırmak amacıyla emeklilik satışları için Hızlı Satış Ekranları tasarlandı ve 2012 yılı Şubat ayı itibarı ile kullanıma açıldı.

Verimlilik

- » 2011 yılında başlatılan Genel Müdürlük birimleri verimlilik çalışmalarına bazı işbirlikler de dahil edilerek devam edildi.
- » Şube telefonu yönetimi kapsamındaki şube sayısı artırılarak bu konudaki verimlilik artışı sürdürüldü.

Organizasyonel Etkinlik

- » Genel Müdürlük ve birim yapılanmaları, Banka stratejileri ve hedefleri doğrultusunda müşterilerin değişen ihtiyaçlarına uyum sağlayacak şekilde geliştirildi. Müşteri odaklı hizmet yaklaşımı korunarak müşteri şikayet yönetimine ilişkin organizasyonel yapılanmalar kuruldu ve bunların Banka içindeki etkinliğinin artırılması sağlandı.
- » Bireysel ve KOBİ müşteriler için bütünsel bir risk ve kredi değerlendirme yaklaşımına odaklanmak, aynı zamanda piyasa koşullarına hızla uyum sağlamak hedefiyle kredi birimleri yeniden yapılandırıldı.
- » Şubelerin coğrafi yaygınlığı ve Bankanın önümüzdeki dönem büyüme stratejisi değerlendirilerek, bölgesel saha yönetiminin etkinliğini ve müşteriye yakınlığını artırmak hedefi ile Konya ve Trabzon'da iki yeni Bölge Müdürlüğü kuruldu.
- » Etkin kaynak dağıtımını sağlamak üzere tüm şube hizmet noktalarına ilişkin optimizasyon çalışmaları gerçekleştirildi. Bu kapsamda Banka büyüme ve gelişme hedefleri müşteri hizmet kalitesi gözeterek desteklendi.

2013 PROJESİYONU

- » Banka'nın büyüme stratejisi ve değişen ihtiyaçlarla uyumlu olarak iş modelleri ve satış organizasyon yapıları yeniden değerlendirilecek.
- » 2013; özellikle dijital platformlardan ve sosyal medya üzerinden; teknoloji merkezli, kolay ve kullanıcı profiline hitap eden süreçlerle yeni müşteri kazanımına odaklanılan bir yıl olacak.
- » Toplu müşteri kazanımına yönelik çalışmaların kapsamı genişleyerek devam edecek.
- » Kredi benzeri alacakların daha verimli tahsilatını sağlayacak altyapılar oluşturularak, alacakların süratli şekilde tahsilatı sağlanacak.
- » Mevzuatsal değişikliklerin süreçlere etkisi detaylı olarak incelenecek ve uyum sağlamaya yönelik gerekli değişiklikler yerine getirilecek.

ÜRÜN GELİŞTİRME VE İNOVASYON YÖNETİMİ

ZENGİN ÜRÜN
YELPAZESİ



531 ÜRÜN

Garanti Bankası bugünün ve yarının dinamiklerini sürekli ve kararlı bir şekilde anlamaya ve yorumlamaya çalışıyor. Pazarlama araştırmalarıyla tanımlanan müşteri ihtiyaçları, Türkiye'nin ve Dünya'nın gündemini değiştiren trendlerle yorumlanıyor. İşkollarının ihtiyaç ve önerileri, banka çalışanlarının katkılarıyla üzerinde çalışılacak alanlar belirleniyor ve yenilikçi ürün ve hizmetlerin tasarlanması sağlanıyor.

Ürün tasarım aşamasında ürünün müşteriye yaratacağı değer, müşterinin hayatında ve sektördeki paralel ürünler arasında farklılaşma yaratacak özellikleri ilgili birimlerle beraber belirleniyor. Tasarlanan her ürünün bankadaki çalışma prensipleri ve yasal dayanağı ilgili birimlerle işbirliğiyle sonuçlandırılıyor.

Garanti Bankası, yarının dinamiklerini dikkate alan ve müşteri ihtiyaçları etrafında şekillendirdiği, teknolojik ve sektörel gelişmelere paralel olarak geliştirilen yenilikçi ürün ve hizmetlerle müşterilere fayda yaratabilecek, hızlı, kolay ve efektif bir finansal ortam yaratmayı hedefliyor.

2012 FAALİYETLERİ

Ürün Geliştirme ve İnovasyon Yönetimi Birimi, 2012 yılında 11 pazarlama araştırması yaparak yaklaşık 11.000 müşterinin görüşüne başvurdu. 2012 yılında tüketicilerin nabzını tutmak için yapılan pazarlama araştırmaları, iki ana başlıkta toplanıyor:

Marka, İmaj ve Reklam Araştırmaları:

- » Marka İmajı İzleme Araştırması
- » Reklam İzleme Araştırması
- » Caz Festivali Sponsorluğu Araştırması
- » Potanın Perileri Sponsorluk Araştırması
- » Kredi Kampanyası İletişim Araştırması
- » Yerel İletişim Araştırması

Müşteri İhtiyaçları ve Deneyimi Araştırmaları:

- » Finansal Günlük Araştırması
- » Müşteri Deneyimi Araştırması
- » Ticari Bankacılık Penetrasyon ve Memnuniyet Araştırması

2012'de gerçekleştirilen Finansal Günlük Araştırması, tüketicileri çevrimiçi ve mobil platformlarda bir araya getiren yenilikçi yöntemi ile dikkat çekti. Araştırmada tüketicilerin günlük yaşamındaki aktivitelerde finansal ürün ve hizmetlerin yeri ortaya çıkarıldı. Düzenli olarak gerçekleştirilen Marka İmajı İzleme Araştırması'nda ise müşteriler Garanti Bankası'nı popüler, kendini yenileyen, yenilikçi, teknolojik ve avantajlı kredi kartı sunan bir banka olarak değerlendirdi.

Garanti Bankası'nda yeni ürün ve hizmet üretim aşamalarına çalışanların da dahil olmasına büyük önem veriliyor. "Önersen" ve "Atölye" platformları aracılığıyla çalışanlardan alınan görüşler sürekli gelişim için değerlendiriliyor. 2007'den beri açık olan çalışan öneri platformu "Önersen" ile 2012 yılında 1.727 öneri alınırken, 2010 yılından bu yana faaliyet gösteren proje bazlı inovasyon platformu "Atölye"de 5 proje ile yenilikçi fikirler toplandı.

Araştırma ve analizlerin, sektör ve dünyadaki gelişmelerin, çeşitli kanallardan gelen fikirlerin sentezlenmesiyle 2012 yılında net, şeffaf, anlaşılır ve esnek 63 yeni ürün geliştirildi.

Kısa vadeli hedefleri için ya da güvence, çocuklarının ve kendisinin geleceği için birikim yapmak isteyen müşterilere; birikim davranışlarına, gelirlerine, hedefledikleri birikim vadesi ve tutarına uygun yeni birikim ürünleri sunuldu. Müşterilerin birikime yönelik ihtiyaçlarını ve birikim yöntemlerini fark etmeleri sağlanırken, ekonomik anlamda da değer yaratma ve katkı sağlama hedeflendi. Ticari müşterilerin farklı taleplerini karşılayabilmek için kredi yapısı daha da esnek bir hale getirildi.

~ 1.700 ÇALIŞAN PLATFORMLARIYLA TOPLANAN FİKİR

~ 11.000 DİNLENEN MÜŞTERİ

2013 PROJEKSİYONU

Bankacılık ve diğer tüm sektörler çok hızlı bir değişim içerisinde. Tüm iş modelleri artık müşteri ihtiyaçlarının ve beklentilerinin etrafında şekilleniyor.

Garanti Bankası 2013'te sahip olduğu geniş veri kaynaklarını ve gelişmiş analiz yöntemlerini kullanarak müşterilerini daha iyi anlamak ve müşterilerin hayatına finansal ürün ve hizmetlerle kesintisiz bir şekilde yerleşmek için çalışacak. Müşterilerin sağlıklı finansal kararlar almaları ve hedeflerine ulaşmaları için birikimlerini ve borçluluklarını bilinçli şekilde yönetmelerine hizmet edecek modeller ve araçlar çalışılacak.

2013 yılında, acil ve kısa süreli nakit ihtiyaçları için, her kanaldan hızlı ve kolay ulaşılan kredi çözümlerine yoğunlaşılacak. Basitliği ve şeffaflığı ön plana çıkararak, müşterilere ihtiyaç duydukları anda ve netlikte finansman imkanı sunulacak.

Ticaretin finansmanı için firmaların farklı ve sofistike taleplerini karşılamak üzere, kredinin kaynağı ve ödeme yapısı itibarıyla farklılaşan özelliklere sahip, ticaretin içine entegre ürünler üzerinde çalışılacak.

Yeni dönemde, üretimi ve üreticiyi destekleyecek, nakit akışı ve finansman konusunda kaygıları en aza indirecek ürünlerle çiftçiye ve tarıma olan destek artırılacak.

Teknolojinin gelişmesiyle, tüm tüketicilerin hayatına giren dijital kanallar üzerinden maliyet verimli bankacılık çözümleriyle finansal erişimin gelişmesine katkıda bulunulacak.

63 YENİ ÜRÜN VE HİZMET
531 TOPLAM ÜRÜN VE HİZMET

Garanti Bankası, yarının dinamiklerini dikkate alarak müşteri ihtiyaçları etrafında şekillendirdiği, teknolojik ve sektörel gelişmelere paralel olarak geliştirilen **63** yeni ürün ve hizmetle beraber toplamda ulaştığı **531** ürün ve hizmet yoluyla müşterilerine fayda yaratacak, hızlı, kolay ve efektif bir finansal ortam yaratmayı hedefliyor.

Müşterilerimizin hayatını kolaylaştırıyoruz



Sektörün ilk Oto Kredisi Destek Hattı 4440TOM

Türkiye'nin her yerinden 4440TOM'u arayan müşteriler, otomobil kredisinde uzmanlaşmış ekip aracılığıyla telefonda bilgi alıyor, başvuru yapıyor ve başvuru sonucunu hemen öğrenebiliyor. Başvuru yapmak için Garanti Bankası müşterisi olma şartı aranmıyor.

Çişlerden ve Paramatikler'den başka bankalara ait kredi kartı borçlarının tahsilatı

PTT'den Garanti'ye online para transferi

"Artık herkes tüm PTT işyerlerinden Garanti hesaplarına online TL, USD ya da AVRO para transferi yapabiliyor.

İnternet Şubesi ve Paramatikler'den kredi kartı ile EFT ve Havale imkanı

Garanti, ödeme ile finansmanın birleştirildiği kredi kartından vergi, SGK ve fatura ödemeleri hizmetlerine bir yenisini daha ekledi. Yeni uygulamayla müşteriler, kredi kartından havale ve EFT işlemlerini yapabiliyor.

Alo Garanti Sesle Yönlendirme

Yeni Sesle Yönlendirme (Call Steering) özelliği ile sistem, söz ile iletilen talebi anlayarak müşterileri ilgili adıma yönlendiriyor. Bu uygulama ile Garanti Bankası kullandığı sesle teknolojilerine bir yenisini ekliyor.

Garanti müşterileri bu yeni özellik sayesinde herhangi bir tuşa basmadan, sadece konuşarak istedikleri adıma yönlendiriliyor, talep ettikleri işlem adımına hızla ve hatasız ulaşabiliyor. Yapay zeka alt yapısına sahip sistem, müşteriler tarafından kullanıldıkça, taleplerini daha hızlı algılayacak şekilde kendisini geliştiriyor.

İnternet şubesi ve çağrı merkezleri üzerinden fon halka arz talepleri

Müşteriler, internet şubesi ve çağrı merkezleri üzerinden fon halka arz taleplerini gerçekleştirebiliyor.

Kullanıcı Değişirme Butonu

Hem Kurumsal hem de Bireysel özellikli müşterilere internet şubeleri arasında hızlı geçiş sağlıyor.

Bireysel Krediler Taksit Ödeme

Bireysel Krediler taksit ödeme adımı ile bireysel müşterilerimiz isterlerse taksit gününden önce de kredi taksitlerini İnternet Şubesi'nden ödeyebiliyor.

Shell Partner Card

Shell Partner Card, Türkiye'de bir ilk olarak yakıt ve nakit yönetimini tek kart altında topluyor.



DTS Alacaklarının İskontosu

Doğrudan Tahsilat Sistemi'ne (DTS) eklenen "Anında Alacak İskontosu" özelliği vadeli alacakları vade sonunu beklemeden nakde çevirme imkanı sunuyor. "DTS İskonto" ile DTS kapsamında çalışılan Satıcı firmalara, alıcılarına tesis edilen DTS kredi limitleri ile sınırlı olmak kaydıyla, alacaklarını vadelerinden önce iskonto etme imkanı sağlanıyor.

Takas Kredisi

Garanti Bankası, dünyada ilk kez, otomobil bayilerinin ikinci el araç alımındaki işletme sermayesi ihtiyacına tümüyle web tabanlı olarak çözüm getiren Takas Kredi ürününü sundu. Takas Kredisi, yetkili otomobil bayilerine sıfır araç satışı karşılığında takasa aldıkları veya stoklarında bulunan ikinci el araçlar nedeniyle oluşan işletme sermayesi ihtiyaçlarına yönelik bir finansman imkanı sunuyor. Takas Kredisi ile bayiler sıfır araç satışı sırasında takasa aldıkları veya stoklarında bulunan, kendi üzerlerindeki ikinci el binek ve hafif ticari araçlar için finansman ihtiyaçlarını distribütörlerden bağımsız olarak ve tamamen Garanti İnternet Şubesi üzerinden karşılayabiliyor.



Birikim ve Yatırımı destekliyoruz

Net Hesap

Gelire, birikim kabiliyetlerine ve alışkanlıklara göre farklı açılış ve düzenli ödeme tutarları doğrultusunda farklı getiri imkanları sunan Net Hesap Türkiye'de bir ilk. Vade sonundaki net kazancınızı en baştan söylüyoruz, böylece hesapladığınız vadede ne kadar birikiminiz olacağını önceden biliyorsunuz. Net Hesap ile birikim yapmak isteyenlere gelirlerine, birikim kabiliyetlerine ve alışkanlıklarına göre farklı açılış ve düzenli ödeme tutarları doğrultusunda farklı getiri imkanları sunuluyor.



Garanti Altın Salı'sı

Garanti Altın Salı'sı uygulaması kapsamında müşterilerin yastık altındaki ziynet altınları kabul ediliyor. Garanti Altın Salı'sı ilan edilen şubelerde her hafta Salı günü düzenleniyor. Bu şubelerde Atasaya bağlı olarak çalışan eksperler, hurda altının kaç saf/net/has gr olarak altın hesabına yatırılması gerektiği konusunda değerlendirme hizmeti veriyor. Müşterinin getirdiği ziynet ve altınların içindeki saf altın miktarı değerlendirilerek hesaba gr olarak yatırılır. Müşteriler altınları hesaplarına yatırıldıktan sonra ihtiyaçları olduğunda, Şubeden, Paramatik'lerden, İnternet Şubesinde ya da Alo Garanti'den hesaplarındaki altınlarının karşılığını TL ve USD olarak çekebilirler. 2012 yıl sonu itibarıyla fiziki altın kabulü yapılan 95 adet şube bulunuyor.



Vadeli Altın Hesabı

Vadeli Altın Hesabı, müşterilere altın üzerinden sabit kazanç elde etme fırsatı sunuyor. Yatırımlarını altın cinsinden yapmayı tercih eden, takı, ziynet, Ata vb. altınları bulunup, yatırımlarının değerini altın olarak korumak isteyen, altının değerindeki artışın yanı sıra faiz kazancı elde etmek isteyen müşteriler 1 yıldan uzun vadeli ve minimum 100 gr. altın ile vadeli altın hesabı açabiliyorlar. Fiziki Teslim, 995 gr ve katları olması durumunda İstanbul'daki şubelerden, 1 kg'lık 24 ayar külçelerle yapılabilir.

Yepyeni Yatırım Fonları

Yatırımcılar bu sene farklı varlık sınıflarına yatırım yapan 7 yeni anapara koruma amaçlı fon ile tanıştı:

Altın'ın Yükselişine Dayalı 24. Alt Fon:

Fon, yatırım dönemi sonunda anapara koruması sağlarken Altın (USD/ons cinsinden) fiyatında %30'a kadar oluşacak olası yükselişten katılım oranı ölçüsünde getiri elde etme imkanı sunuyor.

Gümüş'ün Yükselişine Dayalı 26. Alt Fon:

Fon, yatırım dönemi sonunda anapara koruması sağlarken Gümüş (USD/ons cinsinden) fiyatında %30'a kadar oluşacak olası yükselişten katılım oranı ölçüsünde getiri elde etme imkanı sunuyor.

Yenilikçi Şirketler 30. Alt Fonu:

Fon, teknoloji, tüketim ve iletişim sektörlerinde faaliyet gösteren ve aynı zamanda sundukları yenilikçi ürün ve hizmetler ile sektörlerinde öne çıkan şirketlerin olası değer artışından, yatırım dönemi sonunda anapara koruması sağlayarak, katılım oranı doğrultusunda getiri elde etme imkanı sunuyor.

Kazanan İş Modelleri 27. Alt Fonu:

Fon, lüks ürün ve hizmet sektöründe faaliyet gösteren şirketler ile ucuz ürün ve hizmet sunan işletmeler arasında seçilmiş şirketlerden oluşturulan hisse senedi sepeti ile global hisse senedi endeksi (Dow Jones Global Titans 50) arasında oluşabilecek performans farkından anapara korumasına ek olarak katılım oranı doğrultusunda getiri elde etme fırsatı veriyor.

Auto Kontrol Fonları (31. Alt Fon – 34. Alt Fon):

Vade sonunda anapara koruması sağlayan fonlar, piyasadaki trende ve piyasa riskine dayalı olarak gelişmiş ve gelişmekte olan hisse piyasaları, sabit getirili menkul kıymet, nakit, emtia ve altın gibi çeşitli finansal varlıklarda uzun ve kısa pozisyon olarak piyasa hareketlerinden faydalanmak isteyen yatırımcılara alternatif yatırım imkanı sunuyor.



Altın – Gümüş 32. Alt Fonu:

Fon, yatırım döneminin sonunda anapara korumasına ek olarak Altın ve Gümüş'ten performansı daha iyi olanın getirisini yatırımcıya katılım oranı doğrultusunda sunmayı amaçlıyor. Yatırım dönemi sonunda, Altın veya Gümüş'ün performansının %30'dan yüksek olması durumunda, performans %30 olarak kabul ediliyor ve katılım oranı ile çarpılarak fon getirisi hesaplanıyor.

BRIC Endeksine Dayalı 33. Alt Fon:

Fon, vade sonunda anapara koruması sağlarken gelişmekte olan ülkelerden Brezilya, Rusya, Hindistan ve Çin'in piyasa değeri ve likiditesi en yüksek 40 şirketten oluşturulmuş BRIC Endeksi'nin (S&P BRIC40 Daily Risk Control 10% Excess Return (USD) Index) pozitif getirisinden belli bir katılım oranı ölçüsünde getiri elde etme imkanı sunuyor.

Yeni halka arz edilen yatırım fonları ise:

B Tipi Kamu ve Özel Sektör Tahvil Bono Fonu:

Portföyünün en az %70'i ile devamlı olarak kamu ve özel sektör borçlanma araçlarına yatırım yapan fon, orta uzun vadede kamu borçlanma araçlarının üzerinde faiz getirisi elde etmeyi amaçlayan yatırımcılara sunuldu.

Pozitif B Tipi Değişken Fon:

Fon, orta uzun vadeli bakış açısıyla sabit getirili menkul kıymetlere yatırım yapmasının yanı sıra hisse senedi piyasasındaki getiri fırsatlarından yararlanmak amacıyla kontrollü şekilde hisse senedi piyasalarına da yatırım yapmak isteyen yatırımcılara sunuldu.

A Tipi Temettü Endeks Fonu:

Fon, portföyünün en az %80'si ile devamlı olarak baz aldığı İMKB'de işlem gören ve en yüksek oranda temettü ödeyen 15 adet hisse senedine yatırım yaparak, hisse senedi piyasalarına yatırım yapmak isteyen yatırımcılara sunuldu.

GARON-EKO10 Endeksi A Tipi Borsa Yatırım Fonu:

Yatırımcıların hem hisse senedi hem de yatırım fonu avantajlarına tek bir ürünle ulaşabilmeleri amacıyla İMKB'ye kote 10 şirketten oluşan Ekonomist 10 Endeksi'nin kompozisyonunu portföyüne %100'e yakın bir korelasyon ile yansıtarak hisse senedi piyasasındaki getiri fırsatlarından faydalanabilmeleri için yatırımcılara sunuldu.

B Tipi Kısa Vadeli Tahvil Bono Fonu:

Portföyünün minimum %51'ini 25 ve 90 gün arası ortalama vade ile kamu ve özel sektör borçlanma araçlarında değerlendiren fon, kolayca nakde dönmek ve yatırımlarını kısa vadeli enstrümanlarda değerlendirmek isteyen yatırımcılar için uygun bir yatırım ürünü.

Altın Medium Masters TL Hesap

Altın'ın USD cinsinden ons fiyatının vade süresince önceden belirlenen aralıkta kalması ile müşterilere TL bazında mevduat faizlerinin üzerinde getiri elde etme imkanı sunuldu.

Global Doğal Kaynak Şirketleri TL Hesap

Orta ve uzun vadede, uluslararası piyasalarda hammadde ve doğal kaynaklar sektörlerinde faaliyet gösteren şirketlere yatırım yapmak isteyen Özel Bankacılık müşterileri için ürün arzı gerçekleştirildi. Bu ürünle; bu piyasalardaki performansı yansıtmak amaçlı Jim Rogers ve CITIC/BBVA ortaklığıyla hazırlanan "Rogers Global Resources Equity Index Core Return 18 USD" endeksindeki pozitif değişimin belirli bir yüzdesinden anapara koruması altında faydalanma fırsatı sunuldu.

Altın Long Masters TL Hesap

Özel Bankacılık müşterileri bu ürün ile orta vadede TL bazında yatırım yaparken, Altın'ın USD cinsinden ons fiyatının vade sonunda önceden belirlenen aralıklarda kalması durumunda TL bazında mevduat faizlerinin üzerinde getiri imkanı buldu

USD/TL Günlük İşleyen Masters TL Hesap

Orta vadede USD/TL kurunun belirlenen bariyer değerlerine değmeksizin, belli bir aralıkta kalacağını bekleyen yatırımcılar için çıkarılan bu ürünle; TL bazında mevduat faizlerinin üzerinde getiri elde etme imkanı sunuluyor.

Dijital kanallar müşteri deneyiminin merkezine yerleşiyor

Uygulama Dükkanı

30'a yakın Mobil Finans Uygulaması, 2 milyonu aşkın yükleme sayısı...

Ürüne ya da cihaza göre seçilen her uygulama, kendi sayfasında yer alan QR kodlar sayesinde anında cep telefonlarına indirilebiliyor. Bu uygulamalar ile internet şubesindeki kişisel finans yönetim araçlarına ulaşılabilir, pek çok bankacılık işlemi cep telefonundan rahatlıkla gerçekleştirilebiliyor.



Cep Şubesi iPhone, iPad, Android Telefon ve Android Tablet Uygulamaları

2007'den bu yana wap.garanti.com.tr adresinden müşterilere sunulan Cep Şubesi; Nisan ayından itibaren akıllı telefonlarda mobil uygulamalar olarak yer almaya başladı. Sırasıyla iPhone, Android telefon, iPad ve Android tabletlerde sunulan uygulamaların sağladığı kullanıcı dostu deneyimle hem müşteri adedinde hem de işlem adetlerinde ciddi artış sağlandı. Yine 2012 yılı içinde wap.garanti.com.tr'nin de arayüzü yenilenerek wap'ta yaşanan deneyim de uygulamalardaki kullanıcı dostu deneyime yaklaştırıldı.

CepBank iPhone ve Android Uygulamaları

2004'ten bu yana müşterilerin hizmetinde olan para gönderme uygulaması CepBank'a Şubat ayı itibarıyla yeni özellikler eklenerek iPhone ve Android telefonlar için uygulamalar geliştirildi. Bu uygulamalar ile müşterilerimiz diledikleri kişiye para gönderebilmenin yanı sıra, Para İsteme, TL yükleme, Kredi Kartı Borç Ödeme, Hesap Paylaşma gibi günlük finansal işlemlerini gerçekleştirebiliyor.

Windows 8 Uygulaması

Dünyada bir bankanın geliştirdiği ilk Windows 8 uygulaması olan Garanti Bankası uygulaması, Windows Store'da yayına alındı. Uygulama aynı zamanda Türkiye, Orta Doğu ve Afrika'daki ilk finans uygulaması olma özelliği taşıyor.

Windows 8 tablet ve telefonlara uyumlu olarak geliştirilen uygulama ile müşteriler Piyasa kur bilgilerine anında ulaşabilir, En çok artan ve en çok azalan 10 hisse senedinin son değerlerini görebilir, Reuters Haberlerini okuyabilir, Günün piyasa yorumlarını izleyebilir, İnternet Şubesi üzerinden bankacılık işlemlerinizi yapabilir, Kredi kartı ve kredi başvurusunda bulunabilir, Size en yakın Paramatik ve Şubeleri harita üzerinde görüntüleyebilir.



Garanti müşterisi olmayanlara bile CepBank ile Facebook ve Twitter'dan para transferi

Şubat başında hizmete sunduğumuz Facebook CepBank uygulamamız ile müşterilerimiz, Garanti Bankası müşterisi olsun ya da olmasın istediği kişinin cep telefonuna ücretsiz para gönderebiliyor ve masaya gelen hesabı bölüşerek arkadaşlarından para isteyebiliyor, kendi ya da dilediği kişinin cep telefonuna TL yükleyebiliyor. Yine müşterilerimiz Twitter üzerinden de CepBank uygulamamız ile diledikleri kişiye ücretsiz para gönderebiliyorlar.

E-Trader Android Uygulaması

iPhone, iPad ve Blackberry için geliştirilen uygulamalardan sonra Android platformu için geliştirilen uygulama ile Garanti Bankası müşterileri; hisse senedi ve VOB piyasalarını izleyebilir, portföylerini görüntüleyebiliyor, hisse senedi ve VOB kontratı alım/satım işlemi gerçekleştirebiliyor, Müşteri Temsilcileri ile canlı chat yapabiliyor, gün içinde CNBC-e canlı yayın ile finans gündemini takip edebiliyor, Garanti'den Günün Piyasa Yorumu videolarını izleyebiliyorlar.



Turkcell Cüzdan İşbirliği

Garanti Bankası ve Master Card işbirliği ile hayata geçirilen Turkcell Cüzdan'a para yatırma ve hesap hareketlerini izleme adımları, Türkiye'nin her yerindeki Paramatik'lerden yapılabilir. Alo Garanti üzerinden de bilgi verme, şifre hatırlatma, kayıp/çalıntı durumlarında destek verme gibi işlemler gerçekleştirilebilir.

Yenilenen Kurumsal İnternet Şubesi

Yeni Kurumsal İnternet Şubesi'yle hesaplarında gerçekleşmiş tüm işlemleri "Güncel İşlemler" alanından takip edebilen firmalar, sıklıkla yaptıkları işlemleri de yine ana sayfadaki "Kolay İşlem Menüsü" altından takip edebiliyor, bu sayede para transferi, döviz-altın alış satışı gibi işlemlerini hızlı bir şekilde gerçekleştirebiliyor, yine ana sayfada yer alan "Onay bekleyen işlemler" bölümü sayesinde "Hızlı onay sayfası"ndan hiç vakit kaybetmeden işlemlerine onay verebiliyorlar. Kullanıcılara, tüm hesap ve kartları için grafikler ve etiket grupları ile gelir-gider bilgilerinin analizini yapma ve nakit akışını çok daha rahat yönetebilme imkanı da sağlayan Kurumsal İnternet Şubesi, iyileştirilen menü adımlarıyla, daha da kısa sürede işlem yapılmasına olanak tanıyor. Yenilenen Kurumsal İnternet Şubesi kullanıcılarına, Şifrematik ve SMS şifresine ek olarak Mobil İmza ve Cep Şifrematikle de giriş imkanı sunuyor.

Yenilenen Kurumsal İnternet Şubesi'nin bir diğer öne çıkan özelliği de kişiselleştirilebilmesi. Firmalar profil resmi oluşturabiliyor, işlemlerinde kullanılmak istedikleri hesabı belirleyerek her seferinde hesap seçimi yapmaya gerek kalmadan işlemlerini gerçekleştirebiliyorlar. Tema renklerinden dilediklerini seçebiliyor, piyasa bilgilerini ana sayfalarına ekleyebiliyor, dilerlerse müşteri temsilcileri ile direkt iletişim kurabiliyorlar.

Garanti Link Uygulaması

Müşterilerin, Facebook ve Twitter hesapları ile müşteri numaralarını eşleştirerek uygulamaya özel Bonus Card kampanyalarından faydalanabilecekleri Garanti Link uygulaması ile, Bonus Card sahibi olan Facebook ve Twitter kullanıcıları, sosyal medya hesaplarını link.garanti.com.tr üzerinden yalnızca cep telefonu numaralarını ve sonrasında cep telefonlarına gelen doğrulama mesajını girerek Bonus Card'ları ile Link'leyebiliyorlar.



KOBİ'leri destekliyoruz

İşimi Kuruyorum Destek Paketi

İşini yeni kuran KOBİ'lerin yaşadığı finansman sorunlarına çözüm sağlamak için Avrupa Yatırım Fonu kefalet desteği ile uygun geri ödeme ve cazip faiz oranlarına sahip finansman imkanı sunuluyor. Şirket kuruluş aşaması ve ilk senelerde yol gösterici olması açısından çeşitli bilgilerin yer aldığı "Girişimci El Kitabı" ve yeni iş sahiplerine özel ticari kartı, "Yeni İş Sahibi Bonus Business Card" yer alıyor.



TeşvikBul

KOBİ'ler; teşvik, hibe ve destekler ile ilgili genel bilgileri toplu olarak bulabileceği gibi, kendilerine en uygun teşvik, hibe ya da destek ile ilgili ücretsiz bilgi alabiliyor. Mart 2012'de devreye alındığından bu yana 5.000'i aşkın TeşvikBul başvurusu alındı.



'İşinizi İnternete Taşıyın' - Dijital Dönüşüme Destek

"İşinizi İnternete Taşıyın"; İşletmelerin web sitelerini ya da e-ticaret sitelerini oluşturmalarına ve İnternet'in sunduğu fırsatlardan yararlanmalarına yardımcı olmak için Google, Garanti Bankası, Yurtiçi Kargo, IdeaSoft ve SadeceHosting firmaları tarafından yürütülen bir girişim. Bu işbirliğiyle gerçekleştirilen proje, internette varlıklarını oluşturmak isteyen KOBİ'lere her adımda ücretsiz çözümler sunuyor. KOBİ'lere, web sayfası, hosting ve e-ticarete olanak tanıyacak altyapı kurulumu, ücretsiz olarak sağlanıyor. Projeden yararlanacak KOBİ'lere, e-ticarete girişi kolaylaştırmak amacıyla 2 yıl boyunca yıllık kullanım ücreti almadan sanal POS hizmeti sunuluyor.



Yap-Satçı Destek Paketi

Ülkemizin lokomotif sektörlerinden olan inşaat sektöründe faaliyet gösteren, konut ve/veya işyeri üreten yap-satçı müteahhit müşterilerin arsa alımlarından başlayarak, inşaatları süresince ve konutların satışı esnasında ihtiyaç duydukları finansman ihtiyacını karşılıyor. Paket kapsamında arsa kredisi, inşaat kredisi, garantör limit ve çek karnesi yer alıyor.

Takas Kart

Çiftçi birliklerine belirli sıklıkta toplu ödeme imkanı verir, alımlarını ürün ve miktar bazında raporlama ve takip kolaylığı sağlar. Çiftçilere ise, birliğin yapacağı ödeme öncesinde tutarın belirli bir kısmıyla birlikten alışveriş fırsatı ve aylık gönderilecek ekstreler üzerinden nakit akışlarını takip imkanı sunar.

Üretici örgütü için sağlanan avantajlar:

- » Çiftçiler ve Birlik arasındaki alım/satım işlemlerinin takibinde operasyonel kolaylık.
- » Birlik ve çiftçi arasındaki takas trafiğinin sistemsel takibi sayesinde ödeme gününde mahsuplaşmanın otomatik gerçekleşmesi.
- » Çiftçilere ürün satarken, yeterli bakiye olup olmadığının sistemsel kontrolü.



Çiftçi için sağlanan avantajlar:

- » Birliğe sattığı ürün için alacağı ödemeyi satış anında öğrenme imkanı.
- » Aylık ekstreler ile harcama ve alacaklarını takip etme ve nakit akışını yönetme olanağı.
- » Nakit akışının bankacılık sistemine entegrasyonu ile finansal ihtiyaçlarının tespiti ve karşılanmasının kolaylaşması.

Yeni Ticari Kartı: Easy Card

Garanti Bankası; küçük ve orta boy işletmelerin ve şahıs firmalarının nakit sıkışıklığı yaşadığı dönemi daha rahat geçirmesini sağlayacak yepyeni bir şirket kartı olan EASY'yi tasarladı. Easy Card, Türkiye'de KOBİ'lere özel geliştirilen ilk temassız özelliğe sahip kredi kartı.



EASY'nin sunduğu temel faydalar:

- » Ekstre borcunu erken ödemeye %1 indirim
- » Ekstre borcunu Hesap Kesim tarihinden 20 gün sonra geri ödeme
- » Ekstre borcunu çok uygun faiz oranlarıyla kredilendirme
- » Easy'ye özel nakit avans ve taksitli nakit avans oranları
- » Kart sahiplerine dosya masrafsız çok cazip destek kredileri imkanı
- » İşyerlerine özel POS fiyatlaması
- » Tüm bonus üyesi işyerlerinde bonus kullanım/kazanım ve taksit imkanı
- » İşletme Tasarruf Programı ile yurt içi ve yurt dışında anlaşması olan firmalarda seçkin indirimler ve ayrıcalıklar
- » Tüm akaryakıt harcamalarına %2,5 indirim
- » Vodafone Esnaf Tarifesi'ne veya İş Ortaçım Tarifesi'ne geçerek Easy ile otomatik ödeme talimatı veren tüm Easy kart sahiplerine, ilk 3 ay tarife paket bedeli ücretsiz
- » Metro Gross Market'te yapılan tüm gıda ve gıda dışı market harcamalarına +3 taksit
- » Eureka Sigorta'da Kobim Garantide işyeri sigortası ve Prime Sağlık sigorta ödemelerinde 12 ay taksit imkanı ile ilk taksit ödemesi Easy'den.

iki
BINA
BİR
PROGRAM

2 BINA-1 PROGRAM

SALT, "GÜNCEL SANAT", "MİMARLIK VE TASARIM", "EKONOMİK, TARİHİ VE SOSYAL ÇALIŞMALAR" ALANLARINDA;

ARAŞTIRMA,

SERGI,

SÖYLEŞİ,

KONFERANS,

FİLM GÖSTERİMLERİ,

ATÖLYE ÇALIŞMALARİ,

EĞİTİM PROGRAMLARI

VE YAYINLAR

YAPARAK FARKLI DİSİPLİNLERİ

KARŞILAŞTIRIYOR.



= SALT

15.000 M²

İLGİ DUYMAYA,
SORGULAMAYA,
ELEŞTİRMEYE,
KATILMAYA & PAYLAŞMAYA
TEŞVİK ETMEK

KÜLTÜREL VE
SOSYAL ALANDA

BİLGİ ÜRETİMİ
VE BELLEK

SALT GALATA

YENİDEN TASARLANAN
OSMANLI BANKASI MÜZESİ

SERGI ALANLARI

219 KİŞİ

KAPASİTELİ
ODİTORYUM

AÇIK ARŞİV

ARŞİV SERGİLERİNE
ODAKLI PROGRAM ALANI

ATÖLYELER

ÇOK SAYIDA
KATILIMCIYA
ÇALIŞMA
OLANAĞI
SUNAN ↓

KITABEVİ + KAFE
+ RESTORAN

& SALT ARAŐTIRMA



DİJİTAL ARŐİV

1.600.000
BELGE



KÜTÜPHANE

100.000
BASILI YAYIN

ÖĐRENĐİ, AKADEMİSYEN VE ARAŐTIRMACILARA
KÜLTÜREL VE SOSYAL ALANDA ÖNEMLİ BİR KAYNAK SUNUYOR.

SALT BEYOĞLU

1.130 M²'LİK
PROGRAMLAMA ALANI

ÖNCELİKLI OLARAK
SERGI MEKÂNI

X FORUM

GÜNLÜK PROGRAM
BİLGİLERİ

X AÇIK SINEMA

PROGRAMLI GÖSTERİMLER
ANLIK ETKİNLİKLER,
PERFORMANSLAR
VE KONUŞMALAR

X BAHÇE

ZİYARETÇİLERE
GÜN BOYUNCA AÇIK
BULUŞMA MEKANI

X KİTABEVİ

GÜNCEL YAYINLAR

SALT, FAALİYETE GEÇTİĞİ

2011 YILINDAN BU YANA

362.792
ZİYARETÇİ

①

21 SERGİ

SERGİLERE PARALEL

275 ETKİNLİK,

②

ÖĞRENCİLERE
YÖNELİK

55 REHBERLİ

SERGİ TURU VE ATÖLYE ÇALIŞMASI,

③

6 ADET GENİŞ KAPSAMLI YAYINA

İMZA ATTİ.



SALTONLINE.ORG

SÜRDÜRÜLEBİLİRLİK

SÜRDÜRÜLEBİLİRLİK



“SÜREKLİ DEĞER YARATARAK UZUN VADELİ SÜRDÜRÜLEBİLİR BÜYÜME KAYDETMEK” STRATEJİSİYLE HAREKET EDEN GARANTİ, MÜŞTERİLER, ÇEVRE, İNSAN KAYNAĞI VE SOSYAL SORUMLULUK BAŞLIKLARI ALTINDA TÜM PAYDAŞLARI İÇİN KALICI DEĞER YARATILYOR.



Garanti için “sürdürülebilir kalkınma”, hızla artan dünya nüfusunun çevresel, sosyal ve ekonomik açıdan refahının, gelecek nesillerin ihtiyaçlarını ve ekolojik dengeyi tehlikeye atmadan artırılmasını ifade eder.

“Sürekliliği değer yaratarak uzun vadeli sürdürülebilir büyüme kaydetmek” şeklinde tanımladığı stratejisi ile Garanti, sürdürülebilirlik kavramının finans sektörünün karar verme mekanizmalarında ve iş süreçlerinde içselleştirilmesi gerektiğine inanır.

Garanti, bu içselleştirme sürecinde önceliklerini, müşterileri, çalışanları, hissedarları ile yatırımcıların çekirdeğini oluşturduğu geniş bir paydaş kitlesinin geri bildirimlerini göz önüne alarak belirler. Paydaşlarının sağladığı katkı, Garanti Bankası’nın sürdürülebilirlik stratejisinin etkin bir biçimde hayata geçirilmesi açısından önemlidir.

Garanti Bankası sürdürülebilirlik yaklaşımı, etkin bir kurumsal yönetim yapılanması temelinde hayat buluyor ve müşteriler, çevre, insan kaynağı ile sosyal sorumluluk başlıkları altında tüm paydaşlar için kalıcı değer üretilmesine olanak sunuyor.

Paydaşlarını, kurumsal yönetim anlayışı ile çevresel ve sosyal faktörlerin iş süreçlerine nasıl entegre edildiği hakkında bilgilendirmek amacıyla Garanti, 2013 yılında, Küresel Raporlama İnisiyatifi’ne (“GRI”) göre geliştirdiği ilk kapsamlı Sürdürülebilirlik Raporu’nu yayınladı.

A. GARANTİ BANKASI’NIN SÜRDÜRÜLEBİLİRLİK YAPILANMASI

Garanti Bankası’nın sürdürülebilirlik konusundaki çalışmalarını koordine etmek amacıyla 2010 yılında Sürdürülebilirlik Komitesi kuruldu. Yönetim kuruluna bağlı olarak faaliyet gösteren ve Banka’nın sürdürülebilirlik konusundaki gelişmesini izleyerek yönlendirmek adına yılda en az 2 defa toplanan Sürdürülebilirlik Komitesi’nin başkanlık görevi bir yönetim kurulu üyesi tarafından yerine getiriliyor.

Garanti Bankası, sürdürülebilirlik konusundaki yapılanmasını daha etkin hale getirme hedefiyle, 2012 yılında Proje ve Satınalma Finansmanı bünyesinde tam zamanlı bir Sürdürülebilirlik Ekibi kurdu.

Sürdürülebilirlik Ekibi, Garanti Bankası’nda sürdürülebilirlik ana başlığı altında yürütülen çalışmaların koordinasyonundan sorumlu. Sürdürülebilirlik Komitesi’ne düzenli raporlama yapan Ekibin, Komite tarafından alınan kararların uygulamaya dönüştürülmesi sürecinde Banka’nın diğer birimleri ile işbirliği içinde çalışıyor.

2012 yılında Garanti Bankası’nda sürdürülebilirlik yapılanması kapsamında bir adım daha atıldı. Birim, bölge müdürlükleri ve şubelerde Sürdürülebilirlik Temsilcileri seçilmeye başlandı. Sürdürülebilirlik Ekibi’nin eşgüdümünde çalışması öngörülen temsilcilerin görevi, veri toplamak ve birimlerin kendi içerisinde Sürdürülebilirlik Komitesi tarafından alınan kararların uygulanmasını kolaylaştırmak.

Garanti Bankası, sürdürülebilirlik alanındaki gelişmeleri yakından takip ediyor ve oluşan inisiyatiflere aktif olarak katılıyor. Banka, bu kapsamda 2011 yılı sonunda Birleşmiş Milletler Çevre Programı Finans Girişimi’ne (UNEP FI) taraf olmasının ardından, 2012’de de UN Global Compact’a taahhüdünü bildirdi. Diğer taraftan Garanti Bankası, 2012 yılında Türkiye’de İş Dünyası ve Sürdürülebilir Kalkınma Derneği’ne üye olan ilk banka oldu.

B. MÜŞTERİLER VE SÜRDÜRÜLEBİLİRLİK

Garanti Bankası, müşteri hizmet döngüsünün tamamında sürdürülebilirliği hedefliyor.

Garanti Bankası, birey veya kurum tüm ekonomik aktörlerin yanında ve işlerini kolaylaştırmayı hedefleyen bir iş ortağı. Banka, bireysel müşterilerinin tüketirken bütçesini dengeleyebilen, para biriktirebilen, tasarruflarını etkin bir şekilde değerlendirebilen, ev sahibi olabilen, ihtiyaçlarını gelirine en uygun şekilde karşılayabilen, ekonomik koşullara göre istediği yatırımı hayata geçirebilen bireyler olmalarını ürün ve hizmetleriyle destekliyor. Kurumsal müşterilerinin ise, makroekonomik koşullar ne olursa olsun güvenle ve finansman sorunu yaşamadan üretim ve ticaret döngülerini sürdürmelerine ve yarınlarına güvenle bakabilmelerine destek sağlıyor.

1. Araştırma, İnovasyon Yönetimi ve Ürün Geliştirme

Sürdürülebilir büyüme ve gelişme sahası olarak tanımladığı alanları yenilikçiliğe dayalı iş yaklaşımıyla değerlendiren Garanti Bankası, kapsamlı analizler sonucu geliştirdiği kolay algılanır ve esnek ürünleriyle bankacılık sektöründeki farklılığını koruyor.

Hizmet deneyimini farklı ve özel kılacak, müşteri gereksinimlerine tam karşılık gelen ürün ve hizmetlerden 2012 yılında geliştirilenler Faaliyet Raporu'nun 102. sayfasında belirtiliyor.

2. KOBİ'lerin Gelişimine Destek

2.a. Kadın Girişimcilere Destek

Garanti Bankası, Türkiye'nin sosyal ve ekonomik gelişimi açısından kadın girişimcilerin desteklenmesini önemli bir sorumluluk olarak görüyor.

Banka kadın girişimcilere kaynak aktarmanın ötesinde, girişimciliği cesaretlendirici faaliyetleriyle ve eğitim çalışmalarıyla da destek oluyor.

Garanti Bankası'nca 2006 yılından bugüne kadar kadın girişimci destek paketi kapsamında kullanılan toplam kredi tutarı 2012 yılı sonu itibarıyla 511 milyon TL'ye ulaştı.

Garanti, kadın girişimciliğini desteklemek ve teşvik etmek amacıyla düzenlediği Türkiye'nin Kadın Girişimcisi yarışmasının altıncı yılında toplamda 6 bini aşkın başvuru aldı.

Garanti Bankası ve Türkiye Kadın Girişimciler Derneği (KAGİDER) işbirliğinde düzenlenen Kadın Girişimci Buluşmaları ise kadın girişimcileri temel konular hakkında bilgilendirmeyi, kendi işleri için yeni fırsatlar yaratmaları konusunda teşvik etmeyi ve kişisel gelişimlerine katkıda bulunmayı amaçlıyor.

Kadın Girişimci Buluşmaları 2012 yılında 1000'e yakın kadın girişimcinin katılımı ile Antalya, Denizli, Antakya, Mardin ve Muğla illerinde gerçekleşti.

2012 yılında Boğaziçi Üniversitesi Yaşamboyu Eğitim Merkezi ile birlikte Kadın Girişimci Yönetici Okulu eğitim programı hayata geçirildi. Program kapsamında, Ankara, İstanbul ve İzmir'deki kadın girişimcilere, Boğaziçi Üniversitesi'nin deneyimli akademisyenleri tarafından, kurumsallaşma, inovasyon, sürdürülebilir şirket yönetimi gibi konularda eğitim verildi. İstanbul ve Ankara'da bu eğitimleri başarıyla tamamlayan 264 kadın girişimci sertifikalarını alarak, "Kadın Girişimci Yönetici Okulu"ndan mezun oldu.

Başından bu yana Garanti Bankası sponsorluğunda gerçekleşen, "Yeni Dünya Düzeninde Kadınların Yükselen Gücü" temasının ele alındığı 3. Uluslararası Kadın Girişimcilik ve Liderlik Zirvesi, 8-9 Kasım 2012 tarihlerinde, dünyanın dört bir yanından uzman konuşmacı ve liderlerin katılımıyla İstanbul'da düzenlendi.

2.b. KOBİLGİ Toplantıları

Garanti Bankası, KOBİ'lerin bilgi seviyesinin artırılmasına yönelik seminer, konferans ve sektörel bazlı bilgilendirme toplantıları organize ediyor. 2011 yılında başlatılan KOBİLGİ Toplantıları; mevzuat, pazarlama, satış gibi konulardaki gelişmelerin uzmanlar tarafından anlatıldığı, örnek ve uygulamalarla zenginleştirilmiş seminerler dizisinden oluşuyor. Tüm KOBİ'lere açık olarak düzenlenen toplantılar, aynı zamanda müşteri bağlılığının pekiştirilmesinde de rol oynuyor.

Yeni mevzuatın yanı sıra pazarlama ve satış gibi konulardaki gelişmelerin de teknik ayrıntılarla anlatıldığı bu eğitim seansları 2012 yılında 6 farklı ilde düzenlendi ve 1000'e yakın kişi katıldı.

2.c. Garanti Anadolu Sohbetleri

2012 yılında 10. yılını kutladığı Garanti Anadolu Sohbetleri (GAS) ile Garanti Bankası, Türkiye'nin çeşitli illerindeki KOBİ'leri ve yerel yönetim temsilcilerini bir araya getirip, konularında uzman profesyonellerin, değişmekte olan ekonomi ve piyasa koşullarını tartışarak bölgesel ve uluslararası fırsatları değerlendirmelerini, potansiyel iş alanlarını keşfetmelerini, KOBİ'lerin ve yerel yöneticilerin kendi bölgeleri için birlikte çözüm bulmalarını sağlıyor. Bugüne kadar 61 ilde düzenlenen 83 toplantıda 25 binin üzerinde KOBİ temsilcisiyle buluşuldu. 2012 yılında ise 8 ilde yaklaşık 2000'e yakın KOBİ ile bir araya gelindi.

2.d. Facebook KOBİ Sohbetleri

Avrupa ve Türkiye'de en beğenilen finans kurum sayfası olan Garanti Facebook sayfasında, Facebook KOBİ Sohbetleri adıyla başlatılan canlı yayınlarda Yeni Türk Ticaret Kanunundaki Yenilikler, Melek Yatırımcılık Genel Ekonomi ve Kadın Girişimcilik konuları işlendi. Geçmiş konuların Garanti Facebook sayfasından izlenebildiği canlı yayınlara 2012 yılında da farklı konu ve konuklarla devam ediliyor.

2.e. Yeni Girişimcilere Destek

İşini yeni kurmuş tüm girişimciler, işlerini nasıl planlamaları gerektiğinden pazarlama stratejileri, rekabet çalışmaları, reklam ve tanıtım faaliyetleri, hukuki sorumluluklar ve iş ortaklarını nasıl seçmeleri gerektiğine kadar ipuçlarını Girişimci El Kitabı'nda bulabilirler. Girişimci el kitabına garanti.com.tr/kobi sayfasından ulaşılabilir.

3. Engelli Müşteriler İçin Yürütülen Projeler

Garanti Bankası, engelli müşterilerin bankacılık hizmetlerine daha kolay erişimini sağlamak adına bir inisiyatif başlattı.

2012 yılında, Garanti Bankası ortopedik engelli müşterilerin ihtiyaçlarını göz önünde bulundurarak mevcut ATM kabinlerinin yanı sıra engelli dostu ATM kabin tasarımı da yaptı ve uygulamaya aldı.

Engelli dostu şubelere yönelik çalışmalar kapsamında ise, pilot uygulama Anadolu yakasında Hasanpaşa Şubesi'nde ve Avrupa yakasında ise Bomonti Şubesi'nde başlatıldı.

SÜRDÜRÜLEBİLİRLİK

Görme engelli müşterilerin kredi kartlarından yaptıkları işlemlerle ilgili olarak cep telefonlarına işlem tutarı hakkında kısa mesaj şeklinde bilgilendirme yapılması planlanıyor. Cep telefonlarına kısa mesaj ile bilgi gelen görme engelli vatandaşlar halihazırda kullandıkları programlar aracılığıyla bu kısa mesajları sesli olarak dinleyebilecekler. Ayrıca görme engelli müşterilerin internet şubesi menüsünü dinleyerek sesli işlem yapabilmelerini sağlamak üzere internet şubesinde gerekli düzenlemelerin yapılması sağlanacak.

4. Çevreye Duyarlı Müşterilerimize Özel Bir Kredi Kartı: Çevreci Bonus Card

Avrupa'nın ilk çevreci kartı olan Çevreci Bonus, 2007 yılından bu yana, çevre sorunları hakkında duyarlı olan kişiler için doğru projelere alışveriş yaptıkça bağış yapmalarını sağlıyor. 2012 yılı sonunda kart adedi 35.181'e ulaşan Çevreci Bonus sahiplerinin harcama tutarına ve kart çeşidine göre kazandıkları bonusların %10 ile %30 arasında değişen oranda bir kısmı, WWF-Türkiye'nin doğa koruma çalışmalarına bağış olarak geri dönüyor.

C. ÇEVRE VE SÜRDÜRÜLEBİLİRLİK

Bozulan ekosistem, insan eliyle değişen iklim ve tükenen doğal kaynaklar, hızla artan nüfusun refahını ve küresel ekonomiyi tehdit ediyor. Garanti Bankası, çevik örgütsel yapılanması ile bu değişimi proaktif bir şekilde yönetmeyi sadece başarısının sırrı değil aynı zamanda bütün paydaşlarına karşı en temel sorumluluklarından biri olarak görüyor.

Garanti Bankası, çevresel performansını iyileştirmek için kaynak tüketimlerini izliyor, azaltmak için önlemler alıyor, çalışanların farkındalığını artırıyor ve tedarikçileriyle işbirliği yapıyor. Diğer taraftan çalışmalarının daha büyük ölçüde ulaşması için kredi değerlendirme süreçlerini, çevresel ve sosyal kriterleri göz önünde bulundurarak geliştiriyor.

1. Kredi Değerlendirme Süreçleri

Garanti, müşterilerine kullandığı kredileri, ortaya çıkabilecek çevresel ve sosyal etkileri açısından irdeliyor ve olası risklerin yönetimi konusunda müşterileriyle özenli bir işbirliğine gidiyor.

Garanti, finanse edilecek projelerin çevresel ve sosyal etkilerini bu konuda ülkemizde uygulamada olan yasal düzenlemeyle tamamen uyumlu iç prosedürler ve sistemlerle inceleyip değerlendiriyor. Banka tarafından 2 yılda bağımsız danışman bir firma ile geliştirilen Çevresel ve Sosyal Etki Değerlendirme Süreci ("ÇSEDS") ile, krediye konu projelerin çevresel ve sosyal etkileri detaylı bir şekilde değerlendirilerek Garanti'nin politikaları doğrultusunda gerekli önlemler alınıyor. Çevresel ve Sosyal Kredi Politikaları'na ("ÇSKP") göre yapılan değerlendirmeden sonra, politikalara ve sektörel ilkelere uyan ve belli bir tutarın üzerinde olan yeni yatırım projeleri, Çevresel ve Sosyal Etki Değerlendirme Modeli'ne ("ÇSEDM") tabi tu-

tuluyor. Böylece projeler, niteliğine, ölçüğüne, hassasiyetine, yerine ve olası sosyal ve çevresel etkilerine göre kategorize edilerek derecelendiriliyor. Garanti, projenin risk puanına göre, bağımsız bir danışmandan projenin çevresel ve sosyal etkilerine yönelik kapsamlı raporlar alarak proje sahibi firmalardan Çevresel ve Sosyal Yönetim Planı hazırlamasını, uygulamasını ve periyodik olarak raporlamasını talep edebiliyor. Çevresel ve sosyal kriterlerin karşılanmaması durumunda ise projeyi geri çevirebiliyor¹.

2011 yılında geliştirdiği ÇSKP'yi bütün kredilerine, ÇSEDM'i ise 20 milyon ABD Dolar'ın üzerindeki kredilere uygulayarak geliştirilmesi gereken noktaları tespit eden Garanti, 2012 yılı sonunda sistemin test sürecini tamamladı ve sistemi tamamen devreye aldı.

Garanti, 2012 yılında gerçekleştirilen Rio+20 Birleşmiş Milletler Sürdürülebilir Kalkınma Konferansı öncesinde, ÇSEDS'i 2013 yılı başından itibaren resmi uygulamaya alacağına ilişkin taahhütte bulunarak, finans sektörünün sürdürülebilir kalkınmaya olan desteğindeki kararlılığını temsil etti.

2. Garanti Bankası ve Yenilenebilir Enerji

Garanti Bankası, yenilenebilir enerji projelerinin finansmanını, Türkiye'nin sera gazı salımının azaltılması adına değerli bir fırsat olarak görüyor.

Banka tarafından enerji projelerine yapılan kullandırmaların yaklaşık yarısı yenilenebilir projelerine kullanıldı. Garanti Bankası, kaynak aktardığı yenilenebilir enerji projelerinin tamamı devreye alındığında, Türkiye'nin mevcut durumdaki şebeke emisyon faktörünü göz önüne alarak, 2012 yılı sonu itibarıyla 2,63 milyon ton CO₂ eşdeğeri sera gazı azaltımı öngörüyor.

Cari açığı azaltması ve çevresel etkilerinin asgari düzeyde olması nedeniyle Garanti, rüzgar enerjisi projelerini azami ölçüde destekliyor.

3. Garanti Bankası Çevre Politikası ve Çevre Yönetim Sistemi

Garanti Bankası 2012 yılında, doğrudan ve dolaylı şekilde oluşan çevresel etkilerini sistemli ve etkin bir şekilde yönetebilmek hedefiyle Çevre Yönetim Sistemi'ni (ÇYS) kurma çalışmalarına başladı. Bu kapsamda oluşturduğu Çevre Politikası 2011-06/2012 dönemini kapsayan Sürdürülebilirlik Raporu'nda açıklanıyor.

¹ ÇSKP, ÇSEDM ve ÇSEDS hakkında detaylı bilgi 2011-2012/06 dönemini kapsayan Sürdürülebilirlik Raporu'nda açıklanmaktadır.

Garanti, ÇYS'yi bankacılık faaliyetlerinin çevre üzerindeki etkilerinin kontrol ve yönetimi konusunda etkin bir araç olarak kullanmaya odaklı. Bu ilke doğrultusunda, bankacılık faaliyetlerinin her kademesinde ÇYS gereklerine göre davranmak ilke haline getirilerek çalışanlara bu konuda eğitimler verilmeye başlandı.

Çevre Yönetim Sistemi kapsamında, tedarik zinciri yönetimine de odaklanıldı. Seçilen ürün ve hizmet gruplarında Banka'nın yeni çalışmaya başlayacağı tüm tedarikçilerin asgari seviyede olsa dahi bir çevre yönetim sistemine sahip olması şartı uygulamaya koyuldu.

2012 yılının ilk çeyreğinden itibaren, ÇYS'nin Garanti Bankası'nın tüm hizmet binalarına yaygınlaştırılması çalışmaları başladı. Garanti Bankası Çevre Yönetim Sistemi, Zincirlikuyu Genel Müdürlük, Güneşli Genel Müdürlük Blokları, Dikilitaş Eğitim Merkezi ve 23 şube ile bölge müdürlüğü binalarında 2012'de Alman bağımsız denetim kuruluşu TÜV-SÜD tarafından gerçekleştirilen denetimler sonucunda ISO14001 sertifikası ile belgelendirildi. Böylece Garanti Bankası, Türkiye'de çevre yönetim sistemini en geniş kapsamda ve en fazla binada işleten banka unvanını kazandı.

Garanti, 2013 yılından itibaren kurduğu Çevre Yönetim Sistemi'nin kapsamını genişleterek bütün Banka'ya yaymayı amaçlıyor.

4. Garanti Bankası'nın Karbon Ayak İzi

Garanti Bankası, iklim değişikliğinin, iş süreçlerine ve karar verme mekanizmalarına tam entegrasyonu hak eden, stratejik bir konu olduğuna inanır.

2009 yılında ilk defa karbon ayak izini hesaplayan Garanti Bankası, bu envanteri 2010 yılında Karbon Saydamlık Projesi'ne ("CDP") sundu. Banka'nın CDP raporlaması o tarihten beri sistematik olarak devam ediyor. Garanti Bankası, başta enerji olmak üzere doğal kaynak kullanımlarını ve karbon ayak izini verimlilik sağlayan projelere odaklanarak azaltmayı planlıyor.

Garanti Bankası 2011 yılında, 2012 yılı sonunda 2010 yılına kıyasla toplam CO₂ eşdeğeri cinsinden emisyonların toplam aktiflere oranının %7 azaltılması yönünde hedef belirledi.

Garanti Bankası, bu hedef üzerinden 2011 yılı sonunda %10,8 oranında azalma kaydetti. Banka'nın 2012 yılı sera gazı miktarına ilişkin hesaplama çalışmaları devam ediyor.

Ton CO₂ eşdeğeri / Toplam aktifler* (Milyar TL)

2011 yılı sonu: 550,2
2010 yılı sonu: 616,9

* T. Garanti Bankası A.Ş. ve finansal kuruluşlarının bağımsız denetimden geçmiş dönem sonu konsolide finansal tabloları esas alınarak hesaplanmıştır.

Garanti, 2012 yılı Kasım ayında ise, Karbon Saydamlık Projesi'nin Türkiye ofisi tarafından projeye yanıt veren 32 şirket arasında en yüksek puanı alarak performans dalında ilk defa verilen "Karbon Performansı Liderliği" ödülüne layık görüldü.

5. Bilinç Artırma Çalışmaları

Garanti 2012 yılında, çalışanlarının "sürdürülebilirlik" konusundaki farkındalığının artırılması hedefiyle, tüm Banka personeline yönelik olarak tasarlanan Sürdürülebilirlik E-Öğrenme Programı'nı düzenledi. Oryantasyon eğitimlerine ise Banka'nın sürdürülebilirlik kavramına bakış açısı ve çalışanlardan bu konudaki beklentiler eklendi.

6. Garanti Bankası Geri Dönüşüm Programı ve Diğer Çevresel Önlemler

Garanti Bankası Çevre Yönetim Sistemi, öncelikle atıkları yeniden kullanmayı, mümkün değilse geri dönüştürmeyi, eğer geri dönüşüme de uygun değilse bu konuda yetkili firmalar tarafından bertaraf edilmesini öngörüyor. Geri dönüşüm programı ve Garanti Bankası tarafından yürütülen çevresel etkinin azaltılması ile ilgili diğer faaliyetler 2011-2012/06 dönemini kapsayan Sürdürülebilirlik Raporu'nda açıklanıyor.

7. Doğayı Korumaya Destek

Garanti Bankası, Doğa için Garanti sloganıyla, 20 yıldır Doğal Hayatı Koruma Vakfı'nın (WWF-Türkiye) ana sponsoru olarak, ülkemizdeki doğal kaynakların sürdürülebilir kullanımına ve korunmasına yönelik çalışmalarının önemli bölümüne katkı sağlıyor. Biyolojik çeşitliliğin korunmasına ve yenilenebilir doğal kaynakların sürdürülebilir kullanımına yönelik çalışmalarını, insanların doğayla uyum içinde yaşadığı bir gelecek kurma hedefiyle yürüten uluslararası bir sivil toplum kuruluşu olan WWF, dünya çapında desteklediği 2 bin koruma projesi ve 4 bine yakın çalışanıyla dünyanın en büyük çevre kuruluşu konumunda. Vakıf, projelerini 100'ü aşkın ülkede, iklim değişikliği, ormanlar, tatlısular, denizler, türler ve sürdürülebilirlik ana başlıkları altında gerçekleştiriyor.

Garanti Bankası, WWF-Türkiye'nin doğayı koruma çalışmalarına verdiği uzun soluklu destek nedeniyle, 2008 yılında 2. kez Altın Panda Ödülü'nün (Golden Panda) sahibi oldu. 2001 yılında da aynı ödülü kazanan Garanti, bugüne dek Altın Panda Ödülü'nü alan tek Türk şirketi olma özelliğini koruyor.

Garanti Bankası, sistematik destek çalışmalarına ek olarak, 2012 yılı Şubat ayında WWF-Türkiye'nin hazırladığı ve tüketim biçimimizin doğal kaynaklar üzerindeki etkisini inceleyen Türkiye'nin Ekolojik Ayak İzi Raporu'nun da ana destekçisi oldu. 2012 Ağustos ayında ise, ofis içi faaliyetlerini çevre dostu hale getirme yönündeki stratejiyle uyumlu olarak, Zincirlikuyu'da bulunan Genel Müdürlük Binası için WWF Yeşil Ofis Programı'na başvurdu.

SÜRDÜRÜLEBİLİRLİK

D. İNSAN KAYNAĞI VE SÜRDÜRÜLEBİLİRLİK

Garanti Bankası'nın en değerli varlığı insan kaynağıdır. Sürdürülebilir bir işveren olmayı hedefleyen Garanti Bankası'nın insan kaynakları stratejisi, çalışanlara piyasa koşullarında mümkün olan en iyi maddi olanakları sunmanın yanında, kişisel ve profesyonel yetkinlik ve becerilerini sürekli geliştirmelerini teşvik etmek ana düşüncesinde temelleniyor.

Garanti Bankası Etik İlkeleri'nde "insan haklarına saygı" temel bir ilke olarak benimseniyor. Garanti Bankası ve çalışanlarının, her türlü ilişkililerinde dil, ırk, cinsiyet, siyasal düşünce, felsefi inanç, din, mezhep ve benzeri sebeplere dayalı ayırım yapmayacakları yine temel bir ilke olarak kabul edildi.

Ayrıca Garanti, 2012 Nisan ayında Birleşmiş Milletler Küresel İlkeler Sözleşmesi'ne (UN Global Compact) imza atarak, bu sözleşmenin İnsan Hakları ile ilgili hükümlerine uyacağına dair taahhüt verdi.

E. SOSYAL SORUMLULUK VE SÜRDÜRÜLEBİLİRLİK

Garanti Bankası kurumsal sorumluluk kapsamında yürüttüğü sistematik ve uzun soluklu çalışmalarını sürdürülebilirlik anlayışının temel bir bileşeni olarak kabul ediyor.

Topluma katılan değerlerin önemli bir bölümünün üretildiği bu çalışmalar, eğitimden kültür- sanata, iş dünyasını bilgilendirmekten spor ve doğaya kadar farklı alanlarda hayat buluyor.

Garanti Bankası Kurumsal Sosyal Sorumluluk Politikası

Ülkemize, topluma ve bireylere sağlayacağımız katma değere (sosyal etki) verdiğimiz önemle, ülkenin ve toplumun ihtiyaçlarını sürekli izlemek ve kurumsal sorumluluk çalışmalarımızı bu doğrultuda geliştirmek.

Toplumsal etkileşimlere açık, alanında örnek teşkil edecek nitelikte kurumları hayata geçirmek, bu kurumlarla kalıcı bir yapı oluşturarak; uzun soluklu ve geniş katımlı bir fayda yaratmayı amaçlayarak, tüm paydaşlarımızın ihtiyaç ve beklentilerini karşılamak. Kurumsal sorumluluk bilinciyle yürüttüğümüz topluma yönelik faaliyetlerimizde, çalışanlar dahil tüm sosyal paydaşlarımızın, parçası olmaksızın gurur duyduğu bir kurum olmak.

Kurumlarımız ve kurumlarımız dışındaki tüm kurumsal sorumluluk çalışmalarımızı sosyal etki ve sürdürülebilirlik odaklı yürütmek.

1. Eğitim

Eğitim, Garanti Bankası'nın kurumsal sorumluluk projelerinin odak noktasında bulunuyor.

1.a. Öğretmen Akademisi Vakfı

1999 yılından beri Deniz Yıldızları projesi ile eğitimi destekleyen Garanti Bankası, 2007 yılında eğitim alanında uzun soluklu ve ses getirecek bir kurumsal sorumluluk projesi üzerinde çalışmaya başladı. Bu kapsamda Banka, burs, bağış, ekipman desteği, okul yaptırılması gibi eğitimin altyapısal sorunları yerine, stratejik odağını eğitim kalitesini doğrudan belirleyen öğretmenlere yönelik değer üretecek projeler olarak belirledi.

Çalışmaların tamamlanmasının ardından Öğretmen Akademisi Vakfı 2008 yılında kuruldu. Vakıf, ülkemizde düşünen, sorgulayan ve araştıran bir eğitim modelinin uygulanmasına katkıda bulunmak amacıyla yine Garanti Bankası tarafından geliştirilen ve hayata geçirilen Öğretmenin Sınırı Yok adlı proje ile çalışmalarına başladı.

Merkezi İstanbul'da olan Vakfın ana hedefi; bireysel ve toplumsal sorumluluklarının bilincinde, araştıran, sorgulayan ve analitik düşünebilen, özgüven sahibi; kişisel gelişimin sürekliliğini önemseyen; evrensel değerleri benimsemiş ve ülkenin kültür mirasına sahip çıkabilecek genç nesillerin yetiştirilmesine katkıda bulunacak öğretmenlerin gereksinimlerine cevap verebilmek.

1.b. Öğretmenin Sınırı Yok

Banka, Öğretmenin Sınırı Yok projesi kapsamında öğretmenlerin kişisel ve mesleki gelişimine yönelik eğitim faaliyetleri düzenlemek üzere Milli Eğitim Bakanlığı'yla 5 yıllık bir sözleşme imzaladı. Garanti Bankası'nın toplam 15 milyon TL'lik kaynak ayırdığı ve 2008-2009 eğitim yılında başlayan proje kapsamında 100 bin öğretmene eğitim verilmesi hedeflendi.

Proje dahilinde 2009 yılı Mayıs ayında başlayan ve 2012 yılı sonunda 78 ilde toplam 73.349 öğretmene ulaşan yüz yüze eğitimler, kısa dönemde ülke çapında yaygın hale geldi. Eğitimlere ilköğretimde görev yapan tüm yönetici, öğretmen ve müfettişler, gönüllülük esasında ve ücretsiz katılabiliyor. Öğretmenlerin kendi okullarında gerçekleştirilen eğitimler, Sınıf Yönetimi, İletişim Becerileri ve Değerlendirme konu başlıkları altında işleniyor. Eğitime katılan öğretmenlere MEB onaylı sertifika sunuluyor.

Proje kapsamındaki eğitimler, ÖRAV'ın bünyesinde bulunan 13 tam zamanlı uzman eğitimci ve ilki Ağustos 2009 tarihinde olmak üzere Ocak 2010 ve Şubat 2011 tarihlerinde gerçekleştirilen Eğitimci Eğitimleri sonrasında Vakıf bünyesine katılan 50'nin üzerinde ilde 400'e yakın kısmi zamanlı eğitimci tarafından veriliyor.

Tamamlayıcı ve sürekli bir platform olarak geliştirilen eKampüs web sitesi ile Öğretmenin Sınırı Yok Projesi'ne katılan öğretmenler hem mesleki, hem de kişisel gelişimlerini sürdürme imkanı buluyorlar.

eKampüsü 55.000'in üzerinde kişi kullanıyor.

Öğretmenin Sınırı Yok projesiyle ilgili daha fazla bilgi almak için <http://www.ogretmeninsiniriyok.com>

Öğretmen Akademisi Vakfı ile ilgili daha fazla bilgi almak için <http://www.orav.org.tr>

1.c. ÖRAV - Eğitim Yöneticisi Geliştirme Programı

Eğitim Yöneticisi Geliştirme Programı projesi çerçevesinde Kasım 2009 - Kasım 2010 tarihleri arasında yüz yüze ve uzaktan eğitim metoduyla pilot eğitimler düzenlendi.

Pilot çalışmanın ardından, 2011 yılının Mayıs ayında Nevşehir ve Tokat'ta, Kasım ayında ise Batman'da okul müdürlerinin katılımıyla program düzenlendi. Raporlama döneminde 100 okul müdürü eğitim programına katıldı.

1.d. İstanbul Modern Eğitim Programları

Garanti Bankası, Türkiye'nin ilk ve tek çağdaş sanat müzesi olan İstanbul Modern'in 2005 yılından bu yana eğitim programını destekliyor.

Program; sanatı bilen, sanata aktif şekilde katılan, yaratıcı ve sorulayıcı bireyler yetiştirilmesinde merkezi bir rol oynamayı ve sınıf eğitimini desteklemeyi hedefliyor.

Bugüne kadar Garanti'nin desteğiyle gerçekleştirilen İstanbul Modern eğitim programları kapsamında 466.034 üzerinde çocuk ve gence eğitim verildi.

1.e. Genç Hayat Vakfı

Garanti Bankası 2009 yılından bu yana Genç Hayat Vakfı'nın Anadolu Öğretmen Liseleri Sosyal Etkinliklerini ve bu kapsamda Renk Çemberi projesini destekliyor. Proje özetle, Anadolu öğretmen liselerinde eğitim gören öğrencilerin kendilerini ve çevrelerini tanıma konusunda farkındalık kazanmaları, temel iletişim becerilerini geliştirmelerinin yanı sıra bireysel-sosyal sorumluluk bilinci ve davranışları oluşturmalarını hedefliyor.

1.f. Toplum Gönüllüleri Vakfı

Garanti Bankası, gençliğin enerjisini toplumsal faydaya dönüştürmeyi amaçlayan bir değişim ve dönüşüm projesi olan Toplum Gönüllüleri Vakfı'nın (TOG) kuruluşundan beri destekçisi.

2002 yılı Aralık ayında kurulan Vakıf (TOG), gençlerin öncülüğü ve yetişkinlerin rehberliğiyle, toplumsal barış, dayanışma ve değişimi amaçlıyor. Vakıf, gençlerin gönüllü olarak sosyal sorumluluk çalışmalarına katılmasını sağlayarak kişisel gelişimlerine katkıda bulunuyor; gençlerin gönüllülük temelinde toplumsal katılımlarını teşvik ediyor.

Toplum Gönüllüsü gençler, üniversitelerinde kulüp, topluluk veya gruplar halinde örgütlenerek, belirlenen ihtiyaçlara göre sürdürülebilir sosyal sorumluluk projelerini hayata geçiriyorlar. Vakfın, ra-

porlama döneminde Banka'nın desteğiyle gerçekleştirdiği projeler arasında; dezavantajlı bölgelerdeki öğrencilerin kişisel gelişimine katkıda bulunmayı hedefleyen Gönüllü Eğitime Destek, yaz aylarında ulusal ve uluslararası kapsamda eğitim desteği ve sosyal etkinliklerden oluşan Dönemsel Yaz Projeleri, gençlerde sivil toplum, proje ve gönüllülük gibi temel kavramlar hakkında farkındalık yaratmayı amaçlayan 5 Anahtar Eğitimleri yer alıyor.

1.g. Açık Akademi

2011 yılının Ocak ayında Garanti Bankası desteği, Ulaştırma, Denizcilik ve Haberleşme Bakanlığı'nın katkılarıyla Microsoft işbirliğinde Türkiye'nin ilk herkese açık, ücretsiz yazılım okulu Açık Akademi açıldı. Üç farklı eğitim seviyesinin bulunduğu Açık Akademi'den, hem uygulama ve/veya yazılım geliştirmeye başlamak isteyenler, hem de profesyonel anlamda yazılım geliştiren profesyoneller faydalıyor. Açık Akademi' de 2011 Ocak'tan bu yana 15,367 kişi toplam 32,918 katılım belgesi aldı ve 1,898 kişi programdan mezun oldu.

2. Kültür-Sanata Destek

2.a. SALT

Kültürel bilinçlenmenin ve belleğin oluşması amacıyla, araştırma ve üretime olanak tanıyacak kültür ortamlarına yönelik toplumsal ihtiyacı tespit eden Garanti Bankası, özgün, özerk ve de en önemlisi kullanıcıları ile etkileşim içinde gelişecek bir kültür kurumu oluşturmayı hedefledi.

Bu doğrultuda Banka bünyesinde faaliyet gösteren ve her biri kendi alanında önemli başarılarla imza atan kültür kurumları Platform Garanti Güncel Sanat Merkezi, Osmanlı Bankası Müzesi ve Garanti Galerisi, SALT adı altında ve özerk bir kurum olarak yeniden yapılandırıldı.

Beyoğlu ve Galata'da "iki bina - bir program" esasında faaliyete geçen SALT, güncel sanattan sosyal tarih ve ekonomi tarihine, mimarlıktan tasarım ve kent yaşamına kadar birçok alanda programlar gerçekleştiren bir kültür kurumu. Görsel ve maddi kültürde kritik konuları değerlendiren, deneysel düşünceye ve araştırmaya yönelik yenilikçi programlar geliştiren SALT'a giriş ücretsiz. SALT, bu yönüyle kapılarını tüm topluma açmış bir kurum.

SALT Galata bünyesinde yer alan SALT Araştırma'yla 40.000 başlık altında toplanmış yaklaşık 100.000 basılı yayını içeren kütüphane, dijital ortama aktarılmış 1 milyonu aşkın belgeye erişim sağlayan arşivle, öğrenci, akademisyen ve araştırmacılara önemli bir kaynak sağlıyor.

Faaliyete geçtiği 2011 yılından bu yana Salt Beyoğlu ve Salt Galata'da 21 sergi, sergilere paralel 280 etkinlik, öğrencilere yönelik 92 rehberli sergi turu ve atölye çalışması ile 6 adet geniş kapsamlı yayına imza attı. Aynı dönemde Salt Beyoğlu ve Salt Galata'yı toplam 374.629 bin kişi ziyaret etti.

2.b. Mini Bank Çocuk Filmleri Festivali

Garanti, 2004 yılından bu yana Türkiye Sinema ve Audiovisuel Kültür Vakfı (TÜRSAK) ile Türkiye'nin çocuklara yönelik ilk film festivali olan Mini Bank Çocuk Filmleri Festivali'ni düzenliyor.

Festival aracılığıyla, Türkiye'nin sinema sanatına çok daha az erişimi olan, aralarında Kars, Ordu, Mardin, Konya, Aksaray gibi illerin bulunduğu dokuz farklı ilde yaklaşık 70.000 çocuk sinema sanatı ile tanışma fırsatı buldu.

2.c. Likya Yolu

Likya Yolu, Fethiye'den Antalya'ya uzanan 500 kilometrelik uzun mesafe yürüyüş yoludur. Garanti, Likya Yolu üzerinde rehberli bir yürüyüş yapılmasını kolaylaştıran yol işaretleme çalışmalarını üstlendi. Ayrıca proje kapsamında 2006 yılında hazırladığı Likya Yolu kılavuz kitabıyla, bölgede turizme katkı sağlıyor.

2.d. Arykanda Kazıları

Garanti Bankası, 4.000 yıllık Arykanda antik kentinin Prof. Dr. Cevdet Bayburtluoğlu liderliğinde gerçekleştirilen kazı çalışmalarına 18 yıldır destek oluyor. Arkeolojik mirasımızın ve koruduğu değerlerin gün ışığına çıkarılmasını sağlama ilkesiyle desteklenen kazı çalışmaları, yalnız Türkiye'ye önemli bir sit alanı kazandırmakla kalmıyor, evrensel kültüre de önemli hizmetlerde bulunuyor.

3. Spora Destek

3.a. 12 Dev Adam Basketbol Okulları Projesi

Garanti Bankası'nın sponsorluğunda, Türkiye Basketbol Federasyonu tarafından 2002 yılında hayata geçirilen 12 Dev Adam Basketbol Okulları projesinde, öncelikli olarak basketbol sevgisini tüm Türkiye'ye yaymak, bilinçli bir basketbol ailesi yaratmak ve geleceğin sporcu, hakem ve yöneticilerini yetiştirmek amaçlanıyor.

Proje kapsamında öğrenciler, basketbol eğitiminin yanı sıra birçok sosyal ve kültürel faaliyetlere de katılıyor. Yıl boyunca devam eden eğitim faaliyetlerinin yanında, 4 ayrı bölgede düzenlenen Türkiye Ligi organizasyonu ile basketbol eğitimi alan çocukların maç tecrübelerinin artması, takımdaşlık ve paylaşım duygusunun gelişmesi ve yeni dostluklar kurması hedefleniyor. 70'den fazla il ve Kuzey Kıbrıs Türk Cumhuriyeti'nde yılda yaklaşık 4 bin öğrenciyle çalışmalarını sürdüren 12 Dev Adam Basketbol Okulları'nda, faaliyetlerine başladığı 2002'den bu yana, toplam 40.000 öğrenciye basketbol eğitimi verildi.

Garanti Bankası'nın spora destek projeleri hakkında detaylı bilgi için http://www.garanti.com.tr/tr/garanti_hakkinda/surdurulebilirlik/kurumsal_sorumluluk/spora_destek_projeleri.page?

4. Gönüllülük

Garantililer kurumsal sorumluluk projelerine gönüllü katılım ve desteklerini her geçen dönem artırırlar. Çalışanların kurumsal sorumluluk projelerine gönüllü katılımı ve desteklerine dair satırbaşları şöyle sıralanıyor:

- » Ağustos 2008'de 70 üyeye kurulan sosyal sorumluluk kulübü Gönüllü Yoncalar, 1 yıl gibi kısa bir sürede çalışanlar arasında büyük ilgi ve destek görekerek 700 üzerinde üyeye ulaştı. Rapor dönemi sonunda Gönüllü Yoncalar'ın üye sayısı yaklaşık 900'e ulaştı. Kurumsal Sosyal Sorumluluk kulübü Gönüllü Yoncalar misyonunu, etkinliği, duyarlılığı, gönül birliği ile topluma ve çevreye kattığı değeri sürekli ve belirgin bir biçimde artırmak olarak tanımladı, ve kurulduğu günden bu yana birçok değerli projeye imza attı.
- » Elim Sende gönüllü projesine yaklaşık 200 Gönüllü Yonca katıldı. Proje kapsamında 1.600 saat gönüllülük çalışması yapıldı; proje kapsamında 1.000 Garantili oyuncak bağışında, 145 Garantili ise kitap bağışında bulundu.
- » 2012 yılı Kasım ayında yapılan Gelecek Toplantısı gönüllülük aktivitesine yaklaşık 290 çalışmamız katıldı. Etkinlik kapsamında özel eğitimle desteklenmeye ihtiyaç duyan çocuklarımız için, 600 adet ahşap oyuncak üretildi.
- » 2012 Nisan ayında gerçekleştirilen Kızılay Kan Bağışı kampanyasına İstanbul, Ankara, İzmir, Çukurova Bölge ve Antalya'dan 280 kişi katıldı ve kan bağışı yaptı. 280 kişinin kan vermesi 840 kişiye (280*3) etki etti.
- » 2012 yılı Şubat ayında 12 Gönüllü Yonca Van'da depremzede 65 çocuğu Kıvılcım gösterisine götürdü.
- » 2011 yılı Ocak ayında Artık Çocuklar Üşümeyecek kampanyası kapsamında 1.400 adet yeni bot ve 500 adet kullanılabilir mont 7 coğrafi bölgeye gönderildi.

5. Topluma Yönelik Diğer Projeler

5.a. "Çocukların Gözüyle Van" Projesi

2011 Ekim ayındaki Van depreminin ardından, çocukların bir yıldır oldukça zor koşullarda ilerleyen hayatlarına yaratıcı olabilecekleri bir nefes alma alanı yaratmak, hem de çocukların gözünden Van Depremi sonrasını anlatabilmek için Haziran- Eylül 2012 tarihlerinde, 10 hafta boyunca İstanbul, Vanlı ve Diyarbakırlı eğitimci eşliğinde Van'da toplam 250 çocukla "Çocukların Gözüyle Van" fotoğraf atölyeleri gerçekleştirildi. Fotoğraf Akademisi, Fotoğraf Vakfı, Nar Photos ve Galata Fotoğrafhanesi'nden fotoğrafçıların yürüttüğü atölye çalışmalarının koordinasyonunu Anadolu Kültür gerçekleştirdi. Atölyelerin sonunda çocukların çektikleri fotoğraflardan sergi ve kitap hazırlanarak sanatseverler ile paylaşıldı.

F. 2013 YILI SÜRDÜRÜLEBİLİRLİK HEDEFLERİ

Garanti Bankası'nın sürdürülebilirlik performansını iyileştirmeye yönelik gelecek dönem hedefleri aşağıda özetleniyor:

- » Banka satın alma süreçlerine dahil ettiği sürdürülebilirlik kriterlerini uygulayan tedarikçi sayısını artırmayı planlıyor.
- » Şube açılış ve tadilat süreçlerinde yenilenebilir, geri dönüşümlü ve toksik olmayan maddeler ile kullanım ömrü sonunda geri kazanım, yeniden kullanım imkanı sunacak malzemelerin tercih edilmesi için çalışmalara başlanacak. Bu yaklaşımla, malzeme seçimi ve kullanımında mümkün olan en az çevresel etki oluşturulması hedefleniyor.
- » Şube inşaatları sırasında atık yönetimi planı uygulanarak çıkan atıklar geri dönüşüme veya bertaraf tesislerine gönderilecek.
- » Yeni açılacak ve yenilenecek şubelerin aydınlatma armatürlerinin daha az enerji tüketen LED armatürlerle değiştirilmesi amacıyla yürütülen fizibilite çalışmalarının tamamlanması hedefleniyor. Benzer şekilde gün ışığından mümkün olduğunca yararlanmaya yönelik projeler de sürdürülecek.
- » 31 Ocak 2013 itibarıyla Çevresel ve Sosyal Etki Değerlendirme Sistemi'nin (ÇSEDS) test aşaması tamamlanarak devreye alınacak. ÇSEDS hakkında 2013 yılı Ocak ayından itibaren çalışanlara yönelik uzaktan eğitim düzenlenecek. Ayrıca 2013 yılı içerisinde, sistemde yer alan kriterler tekrar gözden geçirilerek sistemin güncelliğinin sağlanması amaçlanıyor.
- » 2013 yılında, Çevresel ve Sosyal Etki Değerlendirme Modeli'ne (ÇSEDM) tabi tutulacak projeler için belirlenen 20 milyon Dolar limitini düşürmek üzere planlama yapılacak.
- » Çevre Yönetim Sistemi'nin etkin bir şekilde uygulanmasına devam edilerek kapsamı genişletilecek ve bütün Garanti Bankası binalarına yaygınlaştırılacak. Bu hedef doğrultusunda, 2013 yılında Çevre Yönetim Sistemi denetçi havuzu da genişletilecek.
- » Şubelerde cephe izolasyonları yapımına devam edilecek, su tüketimini azaltmaya yönelik iyileştirmeler yaygınlaştırılacak.
- » Atık miktarının etkin bir şekilde izlenebilmesi için Banka'nın bu konudaki veri toplama sistemi 2013 yılında iyileştirilecek.
- » 2013 yılı sonunda çalışanlara yönelik düzenlenen toplam eğitimlerin %28'inin eğitim teknolojileri şeklinde yapılması hedefleniyor.
- » Elektronik atıkların çevre ve insan sağlığına olumsuz etkilerinin önlenmesi ve bu atıkların tekrar ekonomiye kazandırılması amacıyla yetkili geri dönüşüm tesislerinde geri dönüşümüne devam edilecek.
- » 2013 yılı ilk çeyreğinde yapılacak Yönetimin Gözden Geçirme Toplantısı'nda yeni bir Sera Gazı Azaltım Hedefi belirlenecek.
- » Engelli dostu şubeler kapsamında Banka, 2013 yılı içerisinde engelli dostu şube ve engelli dostu ATM formatına dönüştürülecek şubelerle ilgili planlamayı tamamlayacak.

- » Engelli müşterilerin bilgisinin Banka sisteminde kayıt altına alınması ve Qmatic sıralama sisteminde bu müşteri grubuna öncelik verilmesi konusundaki uygulamanın 2013 yılı sonu itibarıyla engelli dostu olarak belirlenen bütün şubelerde devreye alınması planlanıyor.
- » Görme engelli müşterilerin kredi kartlarından yaptıkları işlemin tutarı ile ilgili sesli SMS ile bilgilendirilmesi için pilot uygulamanın 2013 yılı sonuna kadar başlatılması hedefleniyor.
- » İnternet şubesinde gerekli düzenlemelerin yapılarak görme engelli müşterilerin sesli işlem yapabilmesinin sağlanması ile ilgili çalışmalar 2013 yılı sonunda tamamlanacak.
- » Sürdürülebilirlik yaklaşımımız konusunda çalışanların bilgisi, uzaktan eğitim programları gibi çeşitli yöntemler kullanılarak taze tutulmaya devam edilecek.
- » 2013 yılı sonuna kadar Boğaziçi Üniversitesi Yaşamboyu Eğitim Merkezi ile işbirliği halinde gerçekleştirilecek olan Kadın Girişimci Yönetici Okulu eğitimlerinde 450 kadın girişimcinin sertifika alınması hedefleniyor.
- » KOBİGLI, Garanti Anadolu Sohbetleri ve Facebook KOBİ Sohbetleri ile bilgilili müşteri kitlesini büyütme çalışmalarına 2013 yılında da devam edilecek.
- » Banka, 2013 yılında 6 ilde daha Kadın Girişimci Buluşmaları gerçekleştirecek.
- » Garanti Bankası, Aralık 2013 itibarıyla kurumsal sorumluluk yatırımlarını ve bu yatırımların sosyal etkisini raporlama ve ölçmeye yönelik bir sistemin devreye alınmasını hedefliyor.

Garanti Bankası bu ve benzeri uygulamalar sonucunda; finanse ettiği projeler yoluyla ortaya çıkan çevresel ve sosyal etkilerin kabul edilebilir seviyeye çekilmesini, enerjinin verimli şekilde kullanılmasını, CO₂ ve diğer sera gazı salımının azami ölçüde azaltılmasını, topluma katkısını en üst seviyeye taşımayı, doğal kaynakların korunmasını ve ekonomik verimliliğin sağlanmasını hedefliyor.

SPONSORLUKLARIMIZ

Garanti Bankası, *toplumsal yaşama değer katmak* amacıyla, destek verdiği faaliyetlerin toplum tarafından benimsenmesi, içselleştirilmesi ve yaygınlaştırılması için çalışmalar yürütüyor. Bu kapsamda kurum kültürünü yansıtan ve besleyen, Garanti markasına değer katan, *sürdürülebilir sponsorluk faaliyetlerini* hayata geçiriyor.


Garanti Caz Yeşili

Garanti, İKSV'nin düzenlediği İstanbul Caz Festivali'nin sponsorluğuna 15 yıldır kesintisiz olarak devam ediyor. Garanti'nin caz müziğini daha fazla kişiye ulaştırma hedefi, festivalin yanı sıra "*Garanti Caz Yeşili*" markasıyla desteklediği mekanlar ve konserlerle de sürüyor.



12 Dev Adam ve Potanın Perileri

Garanti, 2001 yılından bu yana *12 Dev Adam*'ın (A Millî Erkek Basketbol Takımı) 2005 yılından bu yana da *Potanın Perileri*'nin (A Millî Kadın Basketbol Takımı) ana sponsorluğunu yürütüyor.



Atletizm

Garanti, milli atletlerimiz **Gülcan Mungur** ve **Aşlı Çakır Alptekin**'i Londra'da gerçekleştirilen Londra Yaz Olimpiyatları'nın hazırlık döneminden itibaren desteklemeye başladı. Aşlı Çakır Alptekin, kadınlar 1500 metre finalinde 1. olarak, ülkemize atletizm dalında ilk olimpiyat altını getirdi.



Binicilik

Garanti Masters Özel Bankacılık, Milli Takımlar ve 2008 yılından bu yana **Türkiye Binicilik Federasyonu**'nun resmi sponsoru.

Bonus Snow Masters

11 yıldır Bonus ana sponsorluğunda yapılan Bonus Snow Masters yarışları İstanbul İl Birinciliği yarışlarından oluşuyor. Bu yarışın kazananları ise ödül olarak yine Bonus sponsorluğunda yurt dışı kayak tatiline gönderiliyor. 6 yıldır lisanssız sporcuların katılımına da açılan **Bonus Snow Masters Open** kazananları ise yurt dışı kayak tatili ve çeşitli hediyeler ödül olarak veriliyor.



Futbol

Garanti, 2008 yılında, Milli Futbol Takımları'nın ana sponsorları arasına katılarak, sporu yeşil sahalarda da desteklemeye başladı.

Avrupa Bayanlar Golf Turnuvası

Garanti Masters Pro-Am Turnuvası amatör golf oyuncularını, dünyaca ünlü profesyonellerle buluşturuyor. Mayıs 2012'de dünyanın pek çok ülkesinde düzenlenen Avrupa Bayanlar Golf Turnuvası'nın Türkiye ayağı öncesinde gerçekleştirilen Turkish Airlines Ladies Open Garanti Masters Pro-Am'e 36 takım katıldı.

American Express Sailing Regatta

Bu yıl American Express markası ile sponsor olunan **American Express Sailing Regatta**, yelken sporunun kitlelere yayılmasını hedef olarak 11 yıldır Garanti Ödeme Sistemleri (GÖSAŞ) desteği ile devam ediyor. Bosphorus, Turgutreis ve Göcek etaplarından oluşan yarışlara 140'in üzerinde tekne ve 1200'den fazla sporcu katılıyor.



American Express İstanbul Challenger

İstanbul Challenger, diğer adıyla TED Open, dünyada American Express'in desteğiyle 1979 yılında düzenlenmeye başlanan, Challenger turnuvalarının İstanbul etabını oluşturuyor. 4 yıldır **American Express İstanbul Challenger** ismi ile gerçekleşen turnuva kapsamında American Express kart sahipleri için özel bir turnuva daha düzenleniyor ve kazanan kişiler dünyaca ünlü tenisçilerle maç yapma ayrıcalığının yanı sıra dünyanın önemli final maçlarından birini de izleme şansı yakalıyor.



KADIN
GİRİŞİMCİYE
TAM
DESTEK!




GARANTI,

GİRİŞİMCİ KADINLARI

EĞİTİM VE
FINANSMAN

DESTEĞİ
SAĞLAYARAK

(ESARETLENDİRİYOR.



www.garanti.com.tr/kobi

GARANTI
KADIN GİRİŞİMCİ
PROJESİ

"2010 AVRUPA MÜKEMMELLİK ÖDÜLLERİ"
(EUROPEAN EXCELLENCE AWARDS)
KAPSAMINDA

"YILIN KURUMSAL
SOSYAL SORUMLULUK
PROGRAMI"
ÖDÜLÜ

AVRUPA'NIN ÖNDE GELEN DERGİSİ

THE NEW ECONOMY TARAFINDAN

"KADININ GÜÇLENDİRİLMESİ
KURUMSAL LİDERLİK ÖDÜLÜ"

TÜRKİYE'DEN ÖDÜL ALAN TEK KURUM

KADIN GİRİŞİMCİ DESTEK PAKETİ

İLETİŞİM AĞI,
EĞİTİM VE FINANSMAN
DESTEĞİ

GİRİŞİMCİLİĞİ (ESARETLENDİRİCİ)
FAALİYETLER



EĞİTİM ÇALIŞMALARI

TOPLAM KREDİ TUTARI

2006
YILINDAN
BUGÜNE

511 MİLYON TL



TÜRKİYE'NİN KADIN GİRİŞİMCİSİ YARIŞMASI

KAGİDER & EKONOMİST
BERABERLİĞİNDE

ÜLKEMİZDEKİ KADINLARIN TİCARİ VE SOSYAL

"GİRİŞİMCİ RUHUNU"

ORTAYA ÇIKARTARAK,

TÜRKİYE'DEKİ KADIN GİRİŞİMCİ SAYISININ
GELİŞMİŞ ÜLKELERİN SEVİYESİNE

YÜKSELMESİ İÇİN

KATKIDA BULUNUYOR.

ALTINCI YILINDA

BAŞVURU SAYISI
6.000'i
AŞTI.



www.kadimgirisimciyarismasi.com



GARANTI
BANKASI

+

TÜRKİYE
KADIN GİRİŞİMCİLER
DERNEĞİ (KAGİDER)



KADIN GİRİŞİMCİ BULUŞMALARI

1) KADIN GİRİŞİMCİLERİ TEMEL KONULAR
HAKKINDA BİLGİLENDİRMEK

2) KENDİ İŞLERİ İÇİN YENİ FIRSATLAR
YARATMALARI KONUSUNDA TEŞVİK ETMEK

3) KİŞİSEL GELİŞİMLERİNE KATKIDA BULUNMAK

2008-2012 DÖNEMİNDE

GAZİANTEP
ESKİŞEHİR ADANA BURSA KÜTAHYA
KAYSERİ İZMİR MANİSA KIBRIS
EDİRNE SAMSUN KONYA TRABZON
ANTALYA ANKARA KAHRAMANMARAŞ
DENİZLİ ANTAKYA MARDİN MUĞLA

BULUŞMALARI

4.000 'E YAKIN
KADIN GİRİŞİMCİ
KATILIMI

→ KADIN GİRİŞİMCİ
YÖNETİCİ OKULU



2013 YILI SONUNA KADAR BOĞAZIÇI ÜNİVERSİTESİ
YAŞAMBOYU EĞİTİM MERKEZİ İLE İŞBİRLİĞİ HALİNDE
GERŞEKLEŞTİRİLECEK OLAN EĞİTİMLERİNDE

TOPLAM

450 KADIN GİRİŞİMCİNİN
SERTİFİKA ALMASI

HEDEFLENİYOR.

2012 YILINDA
İSTANBUL,
ANKARA,
İZMİR İLLERİNDE
GERŞEKLEŞTİ.

GARANTİ BANKASI YÖNETİMİ VE KOMİTELER

ÖZET YÖNETİM KURULU RAPORU

Global krizin ardından, 2012 yılı, dünya ekonomisinin içinden geçmekte olduğu zorlu sürecin devam ettiği bir yıl oldu. Başlıca ekonomilerin aynı anda sorun yaşamaları küresel toparlanma sürecini geciktirdiği gibi, başta yükselen piyasalar olmak üzere diğer ülkelerin performansları üzerinde de baskı oluşturdu. Sorunlar ve çıkış yolları farklı nitelikte olsa da, hem ABD hem de Avrupa kendi iç dinamiklerinden kaynaklanan zorluklarla karşı karşıya kaldı.

Ekonomik belirsizliklerin hüküm sürdüğü böyle bir ortamda Türkiye ekonomisi, çok başarılı bir dengelenme sürecinden geçerek diğer gelişmekte olan ekonomilerden ayrıştı. Dışsal koşullar ve çeşitli parametreler çerçevesinde en optimum sonucu elde etmeyi hedefleyen bir ekonomi yönetimi sergilendi. İlk kez, cari açık, bir ekonomik kriz sonucu değil; uygulanan ekonomi politikası vasıtasıyla düşürüldü. Başarılı “yumuşak iniş” süreciyle birlikte, piyasaların aslında fiilen çoktan gerçekleştirdiği ülke notunun artışı da nihayet teyit edildi.

Bu süreçte Garanti Bankası da, değişen koşullara hızlı uyum sağlama ve bu doğrultuda yeni stratejiler geliştirme konusunda en başarılı kuruluşlardan birisi oldu. Sağlıklı ve sürdürülebilir büyüme stratejisi doğrultusunda şekillendirdiği başarılı iş modeliyle fark yaratarak 2012 yılında da güçlü bir performans ortaya koydu. Piyasa koşullarını doğru bir şekilde yorumlayabilme, isabetli öngörülerde bulunabilme ve bunların ışığında sergilenen etkin bilanço yönetimi Garanti'nin başarı yolundaki temel destek taşları oldu. 2012 yılında Garanti, likit bilanço yapısı, sağlam aktif kalitesi ve iç kaynakları ile güçlendirdiği sermaye yapısıyla öne çıkmaya devam etti.

Garanti bugün birçok alanda lider konumda bulunuyor. Müşteri odaklı yaklaşımı; 936 şube, 3.500'ün üzerinde ATM, Türkiye'nin en büyük finansal Çağrı Merkezi, üstün teknolojik altyapıya sahip mobil ve internet şubelerinden oluşan güçlü dağıtım ağıyla, yaklaşık 12 milyon müşteriye hizmet sunuyor. 16 milyonu aşkın banka ve kredi kartı, 502 bin POS terminali ile dev bir ödeme sistemi altyapısına sahip olan Garanti, yenilikçi ürün ve hizmetleriyle Türkiye'nin en geniş üye işyeri ağını yönetiyor.

Garanti'nin toplam aktifleri 2012 yılında önceki yıla göre %10 artarak 179 milyar 779 milyon 374 bin TL seviyesine, nakdi ve gayri nakdi krediler aracılığıyla ekonomiye sağladığı destek 123 milyar 903 milyon 825 bin TL'ye ulaştı. 2012 yılında nakdi kredilerini %10'un üzerinde büyüten Garanti, kredilerin toplam aktifler içindeki payını %55'e çıkardı. Disiplinli büyümeyi hedefleyen Garanti, fiyat rekabetine dayalı pazar payını artırma uğraşı içinde yer almadı ve bu doğrultuda, artan marj baskısını etkin ve dengeli bir şekilde yönetebilmek için büyümede seçici davrandı. Kredi kartları da dahil tüketici kredilerinde yüksek getirili ürünlere odaklanarak sağlıklı pazar payı kazandı. 2012 yılında ihtiyaç kredilerinde %16, oto kredilerinde %11 ve konut kredilerinde %17 büyüme kaydederek sektördeki pozisyonunu daha da güçlendirdi. Türkiye'nin en çok konut kredisi veren bankası olma özelliğini korudu.

Garanti, 2012 yılında güçlü aktif kalitesini korudu. Tahsilatlar önceki iki yıla göre normal trendine dönerken hala güçlü seviyelerde gerçekleşti. Buna ek olarak ekonomideki yumuşak inişe paralel olarak kredi büyümesi önceki yıla göre daha düşük seviyelerde gerçekleşti. Bu gelişmelerin doğal bir sonucu olarak da takipteki alacaklar oranı 2011 yılı sonundaki %2,1 seviyesinden 2012 yılı sonunda %2,6 seviyesine yükseldi ancak bu oran sektör için hesaplanan takipteki alacaklar oranının altında kalmayı sürdürdü.

Garanti'nin etkin bir şekilde yönettiği sağlam fonlama yapısı içinde en büyük ağırlığı mevduatlar oluşturuyor. Aktiflerinin %54'ünü fonladığı mevduat bazını sürekli güçlendirmeye ve genişletmeye odaklanan Garanti, 2012 yılında, bu amaca yönelik olarak, etkin tabana yayılma stratejisini ve vadesiz mevduat toplamadaki başarısını itici güç olarak kullanmaya devam etti. Bu çerçevede geliştirdiği başarılı iş modelinin doğal bir sonucu olarak vadesiz mevduatını yüksek seviyelerde tutmayı başardı. 2012 yılı sonunda, vadesiz mevduatın toplam mevduat içindeki payı %22 seviyesine yükseldi. Garanti, 2012 yılında, alternatif fonlama araçlarını da etkin bir şekilde kullanarak fonlama kaynaklarını çeşitlendirdi ve daha da güçlendirdi. TL banka bonusu ihraçları gerçekleştirerek TL kaynaklarının maliyetini ve vadesini etkin bir şekilde yönetti. Uluslararası yatırım bankaları tarafından en güvenilir finansal kuruluşlar arasında gösterilen Garanti, bu sayede, bugüne kadar Türkiye'de bir banka tarafından tek seferde gerçekleştirilen en yüksek tutarlı ve ihraç tarihi itibarıyla en düşük kupon oranlı Eurobond ihracını gerçekleştirdi. Büyüme odaklı stratejisi, güçlü uluslararası bankacılık ağı, deneyimli ekibi ve potansiyel iş alanları yaratmadaki kabiliyeti ile uluslararası piyasalarda tercih edilen kurum olma özelliğini pekiştirdi ve bunun ışığında Türk bankaları tarafından 2012 yılında sağlanan en uygun maliyetli sendikasyon kredisini temin etti.

Garanti, 2012 yılında sağlam sermaye yapısını iç kaynaklarla güçlendirmeye devam etti. Özkaynaklar %21'lik artışla 21,7 milyar TL seviyesine ulaştı. Bir önceki sene sonunda %15,8 seviyesinde olan konsolide sermaye yeterlilik rasyosu, Basel II kurallarının ilk defa uygulanmaya başlandığı yılın üçüncü çeyreğinden sonra dahi artmaya devam ederek %16,9'a yükseldi. Garanti, sektördeki diğer bankalardan farklı olarak sermaye benzeri kredi kullanmadı, ana sermayeyi güçlendirmeye odaklandı ve ana sermaye yeterlilik oranını yıl içinde en çok artıran banka oldu. Garanti'nin güçlü sermaye yapısı yalnız Türkiye'de değil, global arenada da fark edildi. Standard&Poors'un, bankaların sermaye yeterliliklerini karşılaştırdığı raporunda, dünyanın önde gelen 100 kuruluşu arasında yer alan tek Türk bankası Garanti oldu.

Garanti, ekonomik belirsizliklerin ve yasal düzenlemelerin getirdiği baskıya rağmen, 2012 yılında dinamik bilanço yönetimi ile net faiz marjını genişletmeyi başardı. Müşteriyi ve yenilikçiliği odağına alan etkin iş modeliyle sürdürülebilir bankacılık gelirlerini artırdı. Dağıtım kanallarına yaptığı yatırımları sürdüren Garanti, şube başına aktifler, kredi ve olağan bankacılık gelirleri açısından en verimli banka olmaya devam etti.

Garanti kurumsal misyonunu bankacılık hizmetleriyle sınırlı tutmayarak bu yıl da kurumsal sorumluluk faaliyetlerini sürdürdü. Kültür-sanat alanındaki uzun yıllara dayanan desteğini farklı bir boyuta taşıdığı SALT, 2012'de, özgün çalışmalar üretme ve kendini yenileme yeteneğine sahip bir kültür kurumu olarak, topluma değer katan çalışmalara imza attı. Garanti'nin kurumsal sorumluluk yaklaşımının en güzel örneklerinden biri de Öğretmen Akademisi Vakfı oldu. Öğretmenlere yönelik sürdürülebilir çalışmalar yapmak amacıyla kurduğu vakıf ve ilk projesi Öğretmen'in Sınırı Yok kapsamında, 2012 sonu itibarıyla, 78 ildeki 2.945 okulda, 73 binin üzerinde öğretmene yüz yüze eğitim verildi.

Garanti, çevre üzerindeki olumsuz etkileri azaltmayı, gelecek nesillere yaşanılır bir dünya emanet etmek adına temel ve öncelikli bir sorumluluk olarak kabul ediyor. Bu amaçla geliştirdiği Çevre Yönetim Sistemi, 2012 yılında ISO 14001 belgesini almaya hak kazandı. Böylece Garanti, Türkiye'de çevre yönetim sistemini en geniş kapsamda ve en fazla noktada işleten banka unvanını kazandı.

Garanti iklim değişikliğiyle mücadele alanında yürüttüğü çalışmaları, 2012 yılında üçüncü kez Karbon Saydamlık Projesi (CDP) ile paylaştı. Konuya sistematik yaklaşımı ile performans dalında Türkiye'de en yüksek puanı aldı ve proje tarafından bu yıl ilk kez verilen "Karbon Performans Liderliği" ödülüne layık görüldü.

Garanti; fark yaratma yetkinliğine sahip dinamik insan kaynağı, en gelişkin teknolojik altyapısı, müşteri odaklı yenilikçi ürün ve hizmetleri, en iyi müşteri ilişkileri yönetimi çözümleriyle yarattığı sinerji sonucu ortaya koyduğu eşsiz uygulamalarıyla, her yıl olduğu gibi 2012 yılında da ulusal ve uluslararası birçok kurum tarafından ödüle layık görüldü. Financial Times Grubu'nun finans dergisi The Banker'in yaptığı değerlendirmede üçüncü kez "Türkiye'nin En İyi Bankası" seçildi. İnsan kaynakları alanında dünyadaki tek uluslararası kalite standardı olan Investors in People (IIP-İnsana Yatırım Yapanlar) sertifikasını "Altın" kategorisinde almaya hak kazanan ilk ve tek Türk kurumu oldu.

Garanti'nin bugün ulaştığı noktadaki en önemli başarı faktörlerini, geçmiş yıllarda yaptığı doğru ve stratejik yatırımlar oluşturuyor. Garanti, genel stratejisi çerçevesinde yaptığı yatırımları hız kesmeden sürdürüyor.

Bir yandan kaliteli insan kaynağının sürekli gelişimi için yaptığı yatırımlar, diğer yandan müşteri odaklılığını daha ileriye taşımak için teknoloji alanında ve değişen müşteri ihtiyaçlarını yakından takip ederek yenilikçi ürünler geliştirilmesi için yaptığı yatırımlar, Garanti'nin kurum kültürünün vazgeçilmez parçaları.

Özellikle "yenilikçi" ve "teknolojiyi etkin kullanan banka" imajını güçlendirerek sürdürmek, piyasadaki tüm gelişmeleri ve değişen dinamikleri yakından takip etmek, müşterileri için en pratik ve faydalı bankacılık tecrübesini sunmak amacıyla Garanti'yi pozitif olarak ayrıştıracak yatırımlar, Banka'nın önceliği olmaya devam edecek.

Dağıtım kanalları alanında, şubelere olan inancı ve yatırımları süren Garanti, alternatif dağıtım kanallarında yıllar önce başlattığı ve kendisine liderliği getiren yatırımlarını da sürdürecektir. Çağrı Merkezi, mobil bankacılık, internet bankacılığı alanlarında öncü ve yenilikçi uygulamalarda liderliğini koruyacak ve güçlendirmek adına gerekli araştırma ve yatırımlarla hız kesmeden ilerleyecek.

Sosyal sorumluluk bilinciyle yaptığı yatırımlarıyla Garanti, sadece bir banka olmaktan çıkıp, içinde bulunduğu topluma değer katan bir kurum. Eğitimden sanata, doğadan spora her alanda topluma karşı duyduğu sorumlulukla hareket ediyor, daha yaşanabilir bir gelecek için sürdürülebilirliğe de yatırım yapıyor.

Türkiye'de ve faaliyette bulunduğu ülkelerde temel olarak organik büyüme prensibi ile yatırımlarını sürdüren Garanti, bölgeyi yakından takip etmeye, yurt dışı girişim olanaklarını incelemeye ve bölgesel banka olma yolunda olası adımları değerlendirmeye devam ediyor.

Garanti'nin elde ettiği başarılar, anlık adımların değil, uzun soluklu ve planlı bir yolculuğun sonucu olarak gerçekleşiyor. Garanti Bankası, önümüzdeki dönemde de mevcut stratejisinin ana hatlarını koruyarak 'Avrupa'nın en iyi bankası olma' vizyonuyla emin adımlarla ilerliyor.

Saygılarımızla,

Yönetim Kurulu

YÖNETİM KURULU VE DENETÇİLER

Ferit Faik Şahenk

Yönetim Kurulu Başkanı

Doğuş Grubu ve Garanti Bankası Yönetim Kurulu Başkanı'dır. Garanti Yatırım'ın Kuruculuğu ve Başkan Yardımcılığı, Doğuş Holding CEO'luğu ve Doğuş Otomotiv Yönetim Kurulu Başkanlığı görevlerinde bulunmuştur. Halen Dış Ekonomik İlişkiler Kurulu (DEİK) İcra Kurulu üyeliği, DEİK bünyesinde faaliyet gösteren Türk-Alman İş Konseyi Başkanlığı ve Türk-Birleşik Arap Emirlikleri İş Konseyi Başkan Yardımcılığı görevini sürdüren Ferit F. Şahenk, daha önce de Türk-Amerikan İş Konseyi Başkanlığı görevini üstlenmiştir. Dünya Ekonomik Forumu ve Medeniyetler İttifakı İnisiyatifi içerisinde aktif bir üye olarak yer almaktadır. Ayrıca Massachusetts Institute of Technology (MIT) Sloan School of Management Avrupa, Ortadoğu, Güney Asya ve Afrika Bölgesel Yürütme Kurulu; London School of Economics (LSE) Orta Doğu Merkezi Danışma Kurulu ve Endeavor Türkiye Etkin Girişimci Destekleme Derneği Yönetim Kurulu üyesidir. Ferit F. Şahenk Boston College Pazarlama ve İnsan Kaynakları Bölümü ve Harvard Business School "Owner/President" Yönetici Programı mezunudur. Garanti Bankası Yönetim Kurulu Başkanlığı'nı 18 Nisan 2001'den beri sürdürmektedir.

Süleyman Sözen

Yönetim Kurulu Başkan Vekili

Ankara Üniversitesi Siyasal Bilgiler Fakültesi mezunu olan Süleyman Sözen, Maliye Bakanlığı'nda ve Hazine Müsteşarlığı'nda Baş Hesap Uzmanı olarak görev yaptı. 1981 yılından itibaren özel sektörde, özellikle finans kuruluşlarında çeşitli görevler üstlendi. 1997 yılından bu yana Doğuş Holding'in ve Garanti'nin çeşitli iştiraklerinin Yönetim Kurulu Üyesi ve Başkanı olarak görev yapan Sözen'in Yeminli Mali Müşavir unvanı bulunuyor. Garanti Bankası Yönetim Kurulu Başkan Vekilliği'ni 8 Temmuz 2003'ten beri sürdürmektedir.

Dr. Ahmet Kamil Esirtgen

Yönetim Kurulu Üyesi

İstanbul Üniversitesi İktisat Fakültesi, Stanford Business School (MBA) ve İstanbul Üniversitesi İşletme Fakültesi (doktora programı) mezunu olan Ahmet Kamil Esirtgen, akademik kariyerinden sonra, 1975 yılından itibaren, çeşitli özel sektör kuruluşlarında çalıştı. 1987 yılında Doğuş Grubu'na katıldı ve Finansman Grup Başkanlığı görevini üstlendi. Esirtgen, Garanti'nin bazı iştirakleriyle diğer bazı özel sektör kuruluşlarında Yönetim Kurulu Üyesi olarak görev yapıyor. Garanti Bankası Yönetim Kurulu Üyeliği'ni 19 Mart 1992'den beri sürdürmektedir.

Ergun Özen

Yönetim Kurulu Üyesi, Genel Müdür

New York State University Ekonomi Bölümü ve Harvard Business School Üst Düzey Yönetici Programı mezunu olan Ergun Özen, 1992 yılında Garanti'ye katıldı. 1 Nisan 2000 tarihinden bu yana Garanti Bankası Genel Müdürü ve Yönetim Kurulu Üyesi olarak görev yapmakta olan Özen, aynı zamanda Garanti Yatırım Menkul Kıymetler A.Ş., Garanti Portföy Yönetimi A.Ş., Garanti Emeklilik ve Hayat A.Ş., Garanti Factoring Hizmetleri A.Ş., ile Garanti Finansal Kiralama A.Ş., Garanti Bank SA ve Öğretmen Akademisi Vakfı'nda Yönetim Kurulu Başkanı'dır. Ergun Özen bu sorumluluklarına ek olarak Garanti Bank Moscow, Garanti Bank International NV, Türkiye Bankalar Birliği, Türk Sanayicileri ve İş Adamları Derneği (TÜSİAD) ve İstanbul Kültür Sanat Vakfı (İKSIV) Yönetim Kurulu Üyeliği görevlerini de üstlenmektedir. Garanti Bankası Yönetim Kurulu Üyeliği'ni 14 Mayıs 2003'ten beri sürdürmektedir.

Dr. M. Cüneyt Sezgin

Yönetim Kurulu Üyesi

Orta Doğu Teknik Üniversitesi İşletme Bölümü, Western Michigan University İş İdaresi (MBA) ve İstanbul Üniversitesi İktisat Fakültesi (doktora programı) mezunu olan M. Cüneyt Sezgin, çeşitli özel sektör bankalarında yöneticilik yaptı. 2001 yılında Garanti Bankası'na katılan Dr. Sezgin, Banka Yönetim Kurulu ve Denetim Komitesi üyeliği yanı sıra Garanti Bank SA, Garanti Emeklilik ve Hayat A.Ş., Garanti Factoring Hizmetleri A.Ş., Garanti Finansal Kiralama A.Ş., Garanti Filo Yönetimi Hizmetleri A.Ş. ve Özel Sektör Gönüllüleri Derneği (ÖSGD) Yönetim Kurulu Üyeliklerini sürdürüyor. Garanti Bankası Yönetim Kurulu Üyeliği'ni 30 Haziran 2004'ten beri sürdürmektedir.

Angel Cano Fernández

Yönetim Kurulu Üyesi

Oveido Üniversitesi Ekonomi ve İşletme Bölümü mezunu olan Angel Cano Fernández, Argentaria bünyesine 1991 yılında mali işlerin geliştirilmesinden sorumlu Kontrolör Yardımcısı olarak katıldı. 1998 yılında Kontrolör ve Yönetim Kurulu Üyeliği görevine atandıktan sonra 2001 ile 2003 yılları arasında, BBVA'nın Mali İşler'den sorumlu Genel Müdür Yardımcılığı görevini yürüttü. Ardından 2005 yılında BBVA'nın teknoloji liderliği görevini üstlenerek İnsan Kaynakları ve Bilgi Teknolojileri Bölüm Başkanlıklarını yürüten Fernández, 2006 yılından bu yana BBVA Grubu'nun Global Transformasyonu'ndan sorumludur. Cano Fernández 2009 yılından bu yana BBVA'nın Başkanı ve Operasyonlardan sorumlu Başkan Yardımcısı (COO) olarak görev yapıyor. Garanti Bankası Yönetim Kurulu Üyeliği'ni 22 Mart 2011'den beri sürdürmektedir.

Carlos Torres Vila

Yönetim Kurulu Üyesi

Carlos Torres Vila, Massachusetts Institute of Technology (MIT) Elektrik Mühendisliği ve MIT Sloan İşletme Fakültesi İşletme Bölümü lisans ve yüksek lisans mezunudur. MBA derecesini de MIT'den aldıktan sonra İspanya'da Universidad Nacional de Educación a Distancia'den (UNED) hukuk derecesini aldı. Çeşitli özel sektör kurumlarında çalıştı. 2008 yılında BBVA'ya katılan Torres Vila, halen BBVA'nın Strateji ve Kurumsal Gelişim Bölümleri Yöneticisi ve İcra Kurulu Üyesi olarak görev yapıyor. Garanti Bankası Yönetim Kurulu Üyeliği'ni 22 Mart 2011'den beri sürdürmektedir.

Manuel Castro Aladro

Yönetim Kurulu Üyesi

Universidad Pontificia Comillas'den (ICADE) Ekonomi ve İşletme Bölümü mezunu olan Manuel Castro Aladro, MBA derecesini University of Chicago İşletme Fakültesi'nden aldı. Çeşitli özel firma ve bankalarda yöneticilik görevleri yürüttükten sonra, 1992 yılında BBVA'da göreve başladı. 2003 ile 2009 yılları arasında, İş Geliştirme ve İnovasyon Bölüm Başkanlığı'ni yürüttü. Halen BBVA'nın Global Risk Yönetim Bölüm Başkanı ve İcra Kurulu Üyesi olarak görev yapıyor. Garanti Bankası Yönetim Kurulu Üyeliği'ni 22 Mart 2011'den beri sürdürmektedir.

Manuel Galatas Sanchez-Harguindey

Yönetim Kurulu Üyesi

Manuel Galatas Sanchez-Harguindey Georgetown Üniversitesi İşletme ve Uluslararası Finans Bölümü mezunudur. Çeşitli özel firmalarda yöneticilik görevleri yürüttükten sonra, 1994 yılında Argentaria'da (bugün artık BBVA) göreve başladı. Garanti ile ortaklık öncesi BBVA Hong Kong'da BBVA'nın Asya/Pasifik'teki tüm Şube ve Temsilciliklerinden sorumlu Genel Müdür olarak görev yaptı. Halen T. Garanti Bankası A.Ş. Yönetim Kurulu üyeliği ve Denetim Komitesi üyeliğinin yanı sıra T. Garanti Bankası A.Ş. Genel Müdürlük binasında yer alan BBVA Türkiye Temsilcilik Ofisi'nin Genel Müdürü olarak görev yapıyor. T. Garanti Bankası A.Ş., Garanti Bank SA, GarantiBank Moscow, GarantiBank International NV, Garanti Yatırım Menkul Kıymetler A.Ş., Garanti Portföy Yönetimi A.Ş., Garanti Emeklilik ve Hayat A.Ş., Garanti Factoring Hizmetleri A.Ş. ile Garanti Finansal Kiralama A.Ş., Garanti Ödeme Sistemleri ve Garanti Filo Yönetimi Hizmetleri A.Ş. Yönetim Kurulu Üyeliklerini sürdürüyor. Garanti Bankası Yönetim Kurulu Üyeliği'ni 05 Mayıs 2011'den beri sürdürmektedir.

Altan Reha Göksu

Denetçi

İstanbul Üniversitesi Hukuk Fakültesi mezunu olan Altan Reha Göksu, avukat olarak çalıştıktan sonra 1972'de Doğu Grubu'na katıldı. Doğu Yapı, Garanti GYO gibi Doğu Grubu şirketlerinde danışman-avukat olarak görev yapan Göksu; 04 Ocak 2008 tarihinden itibaren Danışman olarak Doğu Gayrimenkul Yatırım ve İşletme A.Ş.'de görevine devam ediyor. Göksu, 1984 yılından bu yana Garanti Bankası'nda Denetçi olarak görev yapıyor.

Murat İnan

Denetçi

İstanbul Üniversitesi İktisat Fakültesi mezunu olan Murat İnan, 1985-1997 döneminde Maliye Bakanlığı'nda, 1997-1998 yılında özel sektörde çalıştı. 1998 yılında Doğu Grubu'na katılan ve Mali İşler Bölüm Başkanı olarak görev yapan İnan, 1 Ocak 2013 tarihi itibarıyla Doğu Gayrimenkul Yatırım Ortaklığı A.Ş.'ye Genel Müdür olarak atandı. Murat İnan, 2006 yılından bu yana Garanti Bankası'nda Denetçi olarak görev yapıyor.

GENEL MÜDÜR YARDIMCISI İNSAN KAYNAKLARI & YATIRIM BANKACILIĞI

Istanbul Teknik Üniversitesi Elektronik ve Haberleşme Bölümü lisans, Yeditepe Üniversitesi İşletme Bölümü yüksek lisans mezunu olan Gökhan Erün, 1994 yılında Garanti Bankası Hazine Müdürlüğü'nde göreve başladı. 1999-2004 yılları arasında Ticari Pazarlama Birim Müdürlüğü görevini yürüttü. 2004'te atandığı Garanti Emeklilik ve Hayat A.Ş. Genel Müdürlüğü görevinden sonra 2005'te İnsan Kaynakları ve Eğitim Müdürlüğü'nden sorumlu Genel Müdür Yardımcısı olarak Garanti Bankası'ndaki görevine devam etti. 2006'da Yatırım Bankacılığı, 2013 yılında Hazine Gökhan Erün'ün sorumluluk alanları arasına katıldı. Garanti Hizmet Yönetimi A.Ş'de Yönetim Kurulu Başkanı, Garanti Emeklilik ve Hayat A.Ş. ve Öğretmen Akademisi Vakfı Yönetim Kurulu Başkan Vekili, Garanti Portföy Yönetimi A.Ş., Garanti Konut Finansmanı Danışmanlık Hiz. A.Ş., Garanti Yatırım ve Menkul Kıymetler A.Ş., Garanti Bank SA'da ise Yönetim Kurulu Üyesidir.

GENEL MÜDÜR YARDIMCISI BİREYSEL BANKACILIK

Boğaziçi Üniversitesi Elektrik-Elektronik Mühendisliği Bölümü, Carnegie Mellon Üniversitesi İşletme bölümü yüksek lisans bölümünden mezun olan Genç 1996 yılında iş yaşamına başladı. Son olarak global bir danışmanlık şirketinin Kıdemli Ortağı ve Türkiye Genel Müdürü olarak görev yapmakta iken, 2012 Mart ayında Bireysel ve Özel Bankacılık'tan sorumlu Genel Müdür Yardımcısı olarak Garanti'ye katıldı ve 2012 Mayıs ayında Garanti Ödeme Sistemleri Genel Müdürlüğü'nü de üstlendi. Onur Genç, Garanti Portföy Yönetimi A.Ş., Garanti Bilişim Teknoloji ve Ticaret A.Ş., Garanti Ödeme Sistemleri A.Ş.'de Yönetim Kurulu Üyesi, Garanti Konut Finansmanı Danışmanlık Hiz. A.Ş.'de Yönetim Kurulu Başkanı olarak görev yapmaktadır.

GENEL MÜDÜR YARDIMCISI TİCARİ BANKACILIK

Boğaziçi Üniversitesi İşletme Bölümü mezunu olan Turgay Gönensin, 1987'de çalışmaya başladığı Garanti'nin çeşitli bölümlerinde görev aldı. 1997-2000 yıllarında GarantiBank International NV'de ve 2000-2001 yıllarında Osmanlı Bankası'nda Genel Müdür olarak görev yaptı. 2002 yılında bugünkü görevine atanan Gönensin, Garanti Finansal Kiralama A.Ş. ve Garanti Factoring Hizmetleri A.Ş.'de Yönetim Kurulu Başkan Vekili, Garanti Bilişim Teknoloji ve Ticaret A.Ş., GarantiBank International NV. ve Garanti Bank SA'da Yönetim Kurulu Üyesidir.

GENEL MÜDÜR YARDIMCISI KOBİ BANKACILIĞI

Ankara Üniversitesi Siyasal Bilgiler Fakültesi, Uluslararası İlişkiler Bölümü mezunu olan Nafiz Karadere, çeşitli özel sektör bankalarında üst düzey yönetici olarak çalıştı. 1999 yılında bugünkü görevine atanan Karadere, Garanti Bank SA, Garanti Ödeme Sistemleri A.Ş., Garanti Konut Finansmanı Danışmanlık Hiz. A.Ş., Garanti Emeklilik ve Hayat A.Ş., Garanti Bilişim Teknolojisi ve Tic. A.Ş., T. Garanti Bankası A.Ş. Emekli ve Yardım Sandığı Vakfı Yönetim Kurulu Üyesi, WWF-Doğal Hayatı Koruma Derneği Yönetim Kurulu Başkan Yardımcısı, Öğretmen Akademisi Vakfı Müttevelli Heyeti, Yönetim Kurulu Muhasip Üyesi ve Garanti Kültür A.Ş. (SALT) Yönetim Kurulu Başkanı'dır.

GÖKHAN ERÜN

ONUR GENÇ

TURGAY GÖNENSİN

NAFİZ KARADERE

ADNAN MEMİŞ

MURAT MERGİN

ZEKERİYA ÖZTÜRK

AYDIN ŞENEL

GENEL MÜDÜR YARDIMCISI DESTEK HİZMETLERİ

Istanbul Üniversitesi İktisat Fakültesi lisans ve İstanbul Üniversitesi İşletme İktisadi Enstitüsü yüksek lisans mezunu olan Adnan Memiş, 1978 yılında Garanti'ye Teftiş Kurulu Başkanlığı Müfettiş Yardımcısı olarak katıldı. Krediler Müdürü olarak görev yaptıktan sonra 1991 yılında bugünkü görevine atandı. Türkiye Bankalar Birliği Finansal Yeniden Yapılandırma Çalışma Grubu Başkanı, Darüşşafaka Cemiyeti Yönetim Kurulu Üyesi ve T. Garanti Bankası A.Ş. Emekli ve Yardım Sandığı Vakfı Yönetim Kurulu Üyesi olan Memiş, ayrıca Denizyıldızları Proje Grubu Liderliği'ni sürdürüyor.

GENEL MÜDÜR YARDIMCISI STRATEJİK & FİNANSAL PLANLAMA

City University of New York Ekonomi ve Finans Bölümleri mezunu olan Murat Mergin, çeşitli özel sektör bankalarında yöneticilik görevlerinde bulundu. 1994 yılında Garanti'ye katılan Mergin, 2002 yılında bugünkü görevine getirildi.

GENEL MÜDÜR YARDIMCISI ULUSLARARASI İŞ GELİŞTİRME

Istanbul Teknik Üniversitesi Gemi İnşaat Mühendisliği Bölümü İlsans ve Makina Fakültesi Robotik yüksek lisans, Edinburgh Üniversitesi İşletme Bölümü (MBA) mezunu olan Öztürk, çeşitli ulusal ve uluslararası özel sektör yatırım bankalarında üst düzey yönetici olarak görev yaptı. 2006 yılında Garanti'ye katılan Öztürk, Garanti Bank SA, Garanti Yatırım Menkul Kıymetler A.Ş. ve Garanti Portföy Yönetimi A.Ş.'de Yönetim Kurulu Üyesidir.

GENEL MÜDÜR YARDIMCISI GENEL MUHASEBE & FİNANSAL RAPORLAMA

Marmara Üniversitesi Ticari Bilimler Fakültesi mezunu olan Aydın Şenel, 1981-1984 yılları arasında Garanti'de Müfettiş, İnsan Kaynakları Grup Müdürü, Kredi Kartları Müdürü, Mali Analiz Koordinasyon Müdürü ve Mali İzleme Müdürü olarak görev yaptı. 1999'da Genel Muhasebe Müdürü görevinde bulundu. Şenel, 2006 yılında bugünkü görevine atandı. Şenel, ayrıca T. Garanti Bankası A.Ş. Emekli ve Yardım Sandığı Vakfı Yönetim Kurulu Başkan Yardımcısı ve Öğretmen Akademisi Vakfı Müttevelli Heyeti Üyesi, Garanti Factoring Yönetim Kurulu üyesi ve Garanti Leasing Denetim Komitesi Üyesi olarak görevlerini sürdürmektedir.

ÜST YÖNETİM*

GENEL MÜDÜR

New York State University Ekonomi Bölümü ve Harvard Business School Üst Düzey Yönetici Programı mezunu olan Ergun Ozen, 1992 yılında Garanti'ye katıldı. 1 Nisan 2000 tarihinden bu yana Garanti Bankası Genel Müdürü ve Yönetim Kurulu Üyesi olarak görev yapmakta olan Ozen, aynı zamanda Garanti Yatırım Menkul Kıymetler A.Ş., Garanti Portföy Yönetimi A.Ş., Garanti Emeklilik ve Hayat A.Ş., Garanti Factoring Hizmetleri A.Ş., ile Garanti Finansal Kiralama A.Ş., Garanti Bank SA ve Öğretmen Akademisi Vakfı'nda Yönetim Kurulu Başkanı'dır. Ergun Ozen bu sorumluluklarına ek olarak Garanti Bank Moscow, Garanti Bank International NV, Türkiye Bankalar Birliği, Türk Sanayicileri ve İş Adamları Derneği (TÜSIAD) ve İstanbul Kültür Sanat Vakfı (KSV) Yönetim Kurulu Üyeliği görevlerini de üstlenmektedir.

GENEL MÜDÜR YARDIMCISI KREDİLER

Istanbul Üniversitesi Siyasal Bilgiler Fakültesi Kamu Yönetimi Bölümü mezunu olan Erhan Adalı, 1989 yılında Garanti Bankası A.Ş.'ye Müfettiş Yardımcısı olarak katıldı. Şube Müdürü, Bölge Müdürü, KOBİ Bankacılığı Pazarlama Koordinatörü görevlerinde bulunan Adalı, 2005 - 2012 yılları arasında Garanti Emeklilik ve Hayat A.Ş. Genel Müdürü olarak görev yaptı. 2012 yılında bugünkü görevine atan Adalı, aynı zamanda Garanti Leasing A.Ş. Yönetim Kurulu Üyesidir.

GENEL MÜDÜR YARDIMCISI ŞUBESİZ BANKACILIK

Boğaziçi Üniversitesi İnşaat Mühendisliği Bölümü mezunu olan ve University of California Berkeley Üniversitesi Mühendislik Fakültesi'nden Yüksek Lisansı olan Didem Başer, Garanti Bankası'na katılmadan önce 7 yıl çalıştığı global bir danışmanlık şirketinde Associate Partner olarak görev yaptı. Didem Başer, 2005 yılından bu yana Garanti Bankası'nın Bireysel Bankacılık işkolundan sorumlu Koordinatör görevini sürdürüyordu. Mart 2012 tarihinden itibaren bugünkü görevine atandı.

GENEL MÜDÜR YARDIMCISI HUKUK HİZMETLERİ & BİREYSEL RİSK İZLEME

Istanbul Üniversitesi Hukuk Fakültesi ve American University, Washington College of Law uluslararası hukuk alanında yüksek lisans mezunu olan Aydın Düren, çeşitli ulusal ve uluslararası özel sektör hukuk bürolarında yönetici ve yönetici ortak olarak 18 yıl görev yaptı. Düren, 2009 yılı başında Garanti'ye hukuk hizmetlerinden sorumlu Genel Müdür Yardımcısı olarak katıldı. Düren aynı zamanda Garanti Ödeme Sistemleri A.Ş., Öğretmen Akademisi Vakfı, Garanti Konut Finansmanı Danışmanlık Hiz. A.Ş. Yönetim Kurulu Üyesi ve T. Garanti Bankası A.Ş. Emekli ve Yardım Sandığı Vakfı Başkan Yardımcısı'dır.

EBRU DILDAR EDİN

GENEL MÜDÜR YARDIMCISI PROJE FİNANSMANI

Boğaziçi Üniversitesi Mühendislik Fakültesi İnşaat Mühendisliği Bölümünden mezun olan Ebru Dildar Edin, çeşitli özel sektör bankalarında çalıştıktan sonra 1997'de Garanti Bankası Kurumsal Bankacılık Birimi'ne katıldı. 1999'da Garanti Bankası Proje Finansmanı Birimi'nin kuruluşunda yer aldı. 6 yıl Birim Müdürü olarak çalıştı, 2006'da Proje ve Satınalma Finansmanı Koordinatörlüğü'ne getirilen Edin, 2009'da bugünkü görevine atandı. 2010 yılından beri Sürdürülebilirlik Komitesi üyeliğini yürüten Edin, 2012 yılında mevcut sorumluluklarına ek olarak Komite kararlarını hayata geçirmek üzere kurulan Sürdürülebilirlik Ekibi'nin koordinasyonunu da üstlendi.

GENEL MÜDÜR YARDIMCISI FİNANSAL KURUMLAR VE KURUMSAL BANKACILIK

Orta Doğu Teknik Üniversitesi Bilgisayar Mühendisliği Bölümü, Bilkent Üniversitesi (MBA), İstanbul Teknik Üniversitesi Bankacılık ve Finans doktora programı mezunu olan Ali Fuat Erbil, çeşitli özel sektör kuruluşları ve bankalarda yönetici olarak çalıştı. 1997 yılında Garanti'ye Dağıtım Kanalları Birim Müdürü olarak katılan Erbil, 1999-2012 yılları arasında Bireysel Bankacılık ve Dağıtım Kanalları Genel Müdür Yardımcılığı görevinde bulundu. Bu görevinde konut finansmanı ve özel bankacılıktan da sorumlu olan Erbil, 2012 yılında Finansal Kurumlar ve Kurumsal Bankacılıktan sorumlu Genel Müdür Yardımcılığı görevine atandı. Erbil, aynı zamanda Garanti Emeklilik ve Hayat A.Ş., Garanti Yatırım A.Ş. ve T. Garanti Bankası A.Ş. Emekli ve Yardım Sandığı Vakfı Yönetim Kurulu Üyesidir.

ALİ FUAT ERBİL

HÜSNÜ EREL

GENEL MÜDÜR YARDIMCISI TEKNOLOJİ, OPERASYON YÖNETİMİ & MERKEZİ PAZARLAMA

Istanbul Teknik Üniversitesi Elektronik ve Haberleşme Mühendisliği Bölümü mezunu olan Hüsnü Erel, çeşitli özel sektör kuruluşları ve bankalarda yönetici olarak görev yaptı. 1994 yılında Garanti Bilişim Teknoloji ve Ticaret A.Ş.'ye Genel Müdür olarak katıldı. 1997 yılında bugünkü görevine atanan Erel, Garanti Ödeme Sistemleri A.Ş. ve Garanti Bilişim Teknoloji ve Ticaret A.Ş. Yönetim Kurulu Üyesidir.

GENEL MÜDÜR YARDIMCISI HAZİNE

Orta Doğu Teknik Üniversitesi İktisat Bölümü mezunu olan Uruz Ersözöğlu, çeşitli özel sektör bankalarında ve yabancı bankaların İstanbul ofislerinde üst düzey pozisyonlarda çalıştıktan sonra 2003 yılında Garanti'ye Hazine Pazarlama, Trading ve Aktif-Pasif Yönetiminden Sorumlu Grup Başkanı olarak katıldı. 2006'da bugünkü görevine atanan Ersözöğlu, Garanti Portföy Yönetimi A.Ş.'de Yönetim Kurulu Üyesidir.

URUZ ERSÖZÖĞLU

*Not: Genel Müdür Yardımcıları, soyadına göre alfabetik olarak sıralanmıştır.

*Üst Yönetim değişikliğini sayfa 159'da bulabilirsiniz.

Ayaktakiler (soldan saęa)

Av. Aydın Dren
Gkhan Ern
Uruz Erszoęlu
Ali Fuat Erbil
Onur Gen
Turgay Gnensin
Murat Mergin
Erhan Adalı
Zekeriya ztrk
Aydın Őenel



Oturanlar (soldan saęa)

Hsn Erel
Ebru Dildar Edin
Adnan MemiŐ
Didem Diner BaŐer
Ergun zen
Nafiz Karadere

KOMİTELER VE KOMİTE TOPLANTILARINA KATILIM

Kredi Komitesi

Garanti Bankası Yönetim Kurulu, Bankacılık Kanunu'na uygun olarak kredi tahsis yetkilerinin belirli bir tutarını Kredi Komitesi'ne devretmiştir. Genel Müdürlüğe şubeler tarafından iletilen ve Genel Müdürlük kredi yetkisini aşan tüm kredi tekliflerinden uygun bulunanlar haftada bir kez toplanan Kredi Komitesi'ne sunuluyor. Kredi Komitesi, kendisine sunulan bu kredi tekliflerini inceliyor, kendi yetkisi dahilinde olanları sonuçlandırıyor, yetkisinin üzerinde olup uygun bulunduğu kredi tekliflerini ise sonuçlandırmak üzere Yönetim Kurulu'na sunuyor.

Komite 2012 yılı içerisinde yeterli çoğunluk sağlanarak 44 kere toplanmıştır.

Komite Üyeleri

Ergun Özen (Genel Müdür ve Yönetim Kurulu Üyesi)
Süleyman Sözen (Yönetim Kurulu Başkan Vekili)
Dr. Ahmet Kamil Esirtgen (Yönetim Kurulu Üyesi)
Carlos Torres (Yönetim Kurulu Üyesi)
Manuel Castro Aladro (Yönetim Kurulu Üyesi)

Aşağıdaki isimler Kredi Komitesi'ne üye olmamakla birlikte kredi teklifleriyle ilgili görüş vermek amacıyla toplantılara katılabilirler.

Erhan Adalı (Genel Müdür Yardımcısı)
Turgay Gönensin (Genel Müdür Yardımcısı)
Ali Fuat Erbil (Genel Müdür Yardımcısı)
Ebru Dildar Edin (Genel Müdür Yardımcısı)
Mustafa Tiftikçioğlu (Koordinatör)
Recep Baştuğ (Koordinatör)
Fulya Göyeneç (Birim Müdürü)
Emre Hatem (Birim Müdürü)

1 05.12.2012 tarihli Yönetim Kurulu kararı uyarınca Recep Baştuğ, Ticari Bankacılık'tan Sorumlu Genel Müdür Yardımcılığı'na atanmıştır

Aktif Pasif Komitesi

Banka'nın varlık ve yükümlülüklerinin yönetimiyle görevli olan Aktif-Pasif Komitesi'nin amacı, faiz oranı riski, kur riski, likidite riski ve piyasa risklerini değerlendirerek, Banka stratejilerini ve rekabet koşullarını da dikkate alarak, Banka bilançosunun yönetilmesi için ilgili birimlerce icra edilecek kararları almak ve uygulamaları izlemektir.

Genel Müdür'ün başkanlığını yürüttüğü komite haftalık olarak toplanır.

Komite 2012 yılı içerisinde yeterli çoğunluk sağlanarak 52 kere toplanmıştır.

Komite Üyeleri

Ergun Özen (Genel Müdür ve Yönetim Kurulu Üyesi)
Dr. M. Cüneyt Sezgin (Yönetim Kurulu Üyesi)
Manuel Pedro Galatas Sanchez-Harguindey (Yönetim Kurulu Üyesi)
Hüsnü Erel (Genel Müdür Yardımcısı)
Uruz Ersözöğlü¹ (Genel Müdür Yardımcısı)
Turgay Gönensin (Genel Müdür Yardımcısı)
Nafiz Karadere (Genel Müdür Yardımcısı)
Ali Fuat Erbil (Genel Müdür Yardımcısı)
Zekeriya Öztürk² (Genel Müdür Yardımcısı)
Aydın Şenel (Genel Müdür Yardımcısı)
Onur Genç (Genel Müdür Yardımcısı)
Didem Başer (Genel Müdür Yardımcısı)
Erhan Adalı³ (Genel Müdür Yardımcısı)
Gökhan Erün (Genel Müdür Yardımcısı)
Ebru Dildar Edin (Genel Müdür Yardımcısı)
İbrahim Aydınlu (Mali Koordinatör)
Alpaslan Özbey (GÖSAŞ Genel Müdür Yardımcısı)
Murat Mergin⁴ (Genel Müdür Yardımcısı)
Recep Baştuğ⁵ (Koordinatör)
Esra Kıvrak (Koordinatör)
Burak Ali Göçer (Koordinatör)
Mahmut Akten (Birim Müdürü)
Aydın Güler⁶ (Birim Müdürü)
Metin Kılıç (Birim Müdürü)
Ali İhsan Gelberi (Birim Müdürü)
Handan Saygın (Birim Müdürü)
Ebru Ogan Knottnerus (Birim Müdürü)
Batuhan Tufan (Birim Müdürü)
Çağrı Memişoğlu (Birim Müdürü)
Fulya Göyeneç (Birim Müdürü)

Not: Bölge Müdürleri ve Kurumsal Şube Müdürleri ile Kurumsal Bankacılık Koordinasyon'dan Sorumlu Birim Müdürü Komite'ye dönüşümlü olarak katılıyor.

1 Uruz Ersözöğlü, 31.12.2012 tarihi itibarıyla bankamızdan ayrılmıştır.

2 Zekeriya Öztürk, 28.02.2013 tarihi itibarıyla bankamızdan ayrılmıştır.

3 18.07.2012 tarihli Yönetim Kurulu kararı uyarınca Erhan Adalı, Kredi Faaliyetlerinden Sorumlu Genel Müdür Yardımcılığı'na atanmıştır.

4 05.07.2012 tarihli Yönetim Kurulu kararı uyarınca Murat Mergin, Genel Müdür Yardımcısı olarak görevlendirilmiştir.

5 05.12.2012 tarihli Yönetim Kurulu kararı uyarınca Recep Baştuğ, Ticari Bankacılık'tan Sorumlu Genel Müdür Yardımcılığı'na atanmıştır.

6 10.01.2013 tarihli Yönetim Kurulu kararı uyarınca Aydın Güler, Finansal Planlama ve Analiz'den Sorumlu Koordinatör olarak atanmıştır.

KOMİTELER VE KOMİTE TOPLANTILARINA KATILIM

Ücretlendirme Komitesi

Ücretlendirme Komitesi, Bankacılık Düzenleme ve Denetleme Kurumu tarafından yayımlanan Bankaların Kurumsal Yönetim İlkelerine İlişkin Yönetmelik hükümlerine uygun olarak 1 Ocak 2012 tarihinde çalışmalarına başlamıştır. Ücretlendirme Komitesi, doğrudan Yönetim Kurulu'na bağlıdır. Ferit Şahenk ve Ignacio Deschamps Gonzalez üye olarak seçilmiştir. Komite 2012 yılında 1 kez toplanmıştır.

Komite Üyeleri

Ferit Şahenk (Garanti Bankası, Yönetim Kurulu Başkanı)

Ignacio Deschamps Gonzalez (BBVA, Meksika Operasyonlarından Sorumlu Başkan)

Komite Faaliyetleri

- » Bankanın ücretlendirme politikası ve uygulamalarının geçerli yasa ve yönetmeliklere ve de risk yönetimi ilkelerine uygun olarak gerçekleştirilmesi için gerekli izleme ve denetleme sürecinin yürütülmesinden,
- » Bankanın ücretlendirme politikasını, Türkiye'deki yasa ve yönetmeliklere veya piyasa teamüllerine uygunluğunun sağlanması için yılda en az bir kez gözden geçirmek ve gerekirse güncellemekten,
- » Her takvim yılında en az bir kez bulgularını ve önerdiği aksiyon planlarını içeren bir raporu Yönetim Kurulu'na sunmaktan,
- » İcrai görevi bulunan ve bulunmayan Yönetim Kurulu Üyeleri'nin, Genel Müdür'ün ve Genel Müdür Yardımcıları'nın ücret paketlerini belirlemekten ve onaylamaktan sorumludur.

Kurumsal Yönetim Komitesi

Bankacılık Düzenleme ve Denetleme Kurumu tarafından yayımlanan Bankaların Kurumsal Yönetim İlkelerine İlişkin Yönetmelik ile Sermaye Piyasası Kurulu tarafından yayımlanan Kurumsal Yönetim İlkelerinin Belirlenmesine ve Uygulanmasına İlişkin Seri:IV, No:56 sayılı Tebliğ çerçevesinde; Şubat 2013 tarihinde, Banka'da kurumsal yönetim ilkelerine uyumun izlenmesi, bu konuda iyileştirme çalışmalarında bulunulması, Yönetim Kuruluna atanacak Bağımsız Üye adaylarının belirlenmesi ve Yönetim Kurulu'na öneriler sunulması amacıyla Kurumsal Yönetim Komitesi kurulmuştur.

Komite Üyeleri

Dr. M. Cüneyt Sezgin (Yönetim Kurulu Üyesi)

Manuel Pedro Galatas Sanchez-Harguindey (Yönetim Kurulu Üyesi)

Risk Yönetimi Komiteleri

Denetim Komitesi

Komite, hali hazırda icrai görevi bulunmayan iki Yönetim Kurulu Üyesi'nden oluşuyor.

Komite Üyeleri

Dr. M. Cüneyt Sezgin (Yönetim Kurulu Üyesi)

Manuel Pedro Galatas Sanchez-Harguindey (Yönetim Kurulu Üyesi)

Komite Faaliyetleri

Yönetim Kurulu'nun denetim ve gözetim faaliyetlerinin yerine getirilmesine yardımcı olmak üzere oluşturulan Denetim Komitesi'nin sorumlulukları;

- » Garanti Bankası'nın iç kontrol, risk yönetimi ve iç denetim sistemlerinin etkinliğini ve yeterliliğini, bu sistemlerle muhasebe ve raporlama sistemlerinin ilgili düzenlemeler çerçevesinde işleyişini ve üretilen bilgilerin bütünlüğünü gözetmek,
- » Bağımsız denetim kuruluşlarının seçilmesinde gerekli ön değerlendirmeleri yapmak ve seçilen bağımsız denetim kuruluşlarının faaliyetlerini düzenli olarak izlemek,
- » Konsolide denetime tabi kuruluşların iç denetim işlevlerinin konsolide olarak sürdürülmesini ve eşgüdümünü sağlamak olarak sıralanıyor.

Bu kapsamda Denetim Komitesi'nin görev ve yetkileri ise şu şekilde tanımlanıyor:

- » İç kontrol, iç denetim ve risk yönetimine ilişkin düzenlemelere ve Yönetim Kurulu tarafından onaylanan banka içi politika ve uygulama usullerine uyulup uyulmadığını gözetmek ve alınması gerekli görülen önlemler konusunda Yönetim Kurulu'na önerilerde bulunmak,
- » İç denetim biriminin iç politikalarla belirlenen yükümlülüklerini yerine getirip getirmediğini gözetmek,
- » İç denetim sisteminin Garanti Bankası'nın mevcut ve planlanan faaliyetlerini ve bu faaliyetlerden kaynaklanan risklerini kapsayıp kapsamadığını gözetmek, Yönetim Kurulu'nun onayıyla yürürlüğe girecek iç denetime ilişkin banka içi düzenlemeleri incelemek,
- » Denetim Komitesi'ne bağlanan iç sistemler kapsamındaki birimlerin yöneticilerinin seçimine yönelik Yönetim Kurulu'na önerilerde bulunmak, Yönetim Kurulu'nun bunları görevden alması sırasında görüş vermek,

- » Müfettişlerin görevlerini bağımsız ve tarafsız biçimde yerine getirip getirmediğini izlemek,
- » İç denetim planlarını incelemek,
- » Müfettişler ve bağımsız denetçiler tarafından tespit edilen hususlar konusunda üst düzey yönetimin ve bunlara bağlı birimlerin aldığı önlemleri izlemek,
- » Garanti Bankası'nın taşıdığı risklerin tespit edilmesi, ölçülmesi, izlenmesi ve kontrol edilmesi için gerekli yöntem, araç ve uygulama usullerinin mevcut olup olmadığını değerlendirmek,
- » Garanti Bankası'nın muhasebe uygulamalarının ilgili mevzuata uygunluğu kapsamında bağımsız denetim kuruluşunun değerlendirmelerini gözden geçirmek ve bağımsız denetimin sonuçlarını değerlendirmek,
- » Garanti Bankası'nın sözleşme imzalayacağı derecelendirme kuruluşları, bağımsız denetim kuruluşları ve değerlendirme kuruluşlarıyla bunların yönetici ve çalışanlarının bankayla ilişkili faaliyetlerinde bağımsızlığını ve tahsis edilen kaynakların yeterliliğini değerlendirmek,
- » Garanti Bankası'nın alacağı destek hizmetine ilişkin risk değerlendirmesi yapmak ve destek hizmeti kuruluşunun sağladığı hizmetlerin yeterliliğini izlemek,
- » Garanti Bankası'nın finansal raporlarının gerçeği ve yansıtılması gereken tüm bilgileri kapsayıp kapsamadığını, ilgili mevzuata uygun olarak hazırlanıp hazırlanmadığını gözetmek, tespit edilen hata ve usulsüzlükleri düzeltirmek.

Denetim Komitesi'nin 2012 yılında gerçekleştirdiği beş toplantıya, komite üyeleri eksiksiz olarak katılmıştır.

Likidite Riski Yönetimi Komitesi (LRYK)

Komite Üyeleri

Ergün Özen (Genel Müdür ve Yönetim Kurulu Üyesi)

Dr. M. Cüneyt Sezgin (Yönetim Kurulu Üyesi)

Uruz Ersözöğlü¹ (Genel Müdür Yardımcısı)

Barış Karaayvaz (Birim Müdürü)

Ebru Ogan Knottnerus (Birim Müdürü)

Metin Kılıç (Birim Müdürü)

Komite Faaliyetleri

Likidite Riski Yönetimi Komitesi'nin sorumlulukları şu şekilde sıralanıyor:

- » Garanti Bankası'nın atıl YP likiditesini belirlemek,
- » Periyodik olarak likidite raporu ve erken uyarı sinyallerini takip etmek,
- » Garanti Bankası'nın içinde bulunduğu stres seviyesini belirlemek; likidite krizi durumunda Garanti Bankası'nın likiditesini etkileyebilecek iç ve dış faktörleri takip etmek,
- » Likidite Kriz Planı ile paralel aksiyon planının uygulanmasını sağlamak,
- » Müşteri güveni, fonlama maliyeti ve önemli likidite artırma stratejilerine ilişkin önlemleri belirlemek ve komite kararlarının uygulanmasını teminen banka içi iletişim ve koordinasyonu sağlamak.

Komite üyeleri, Banka'nın likiditesine ilişkin düzenli raporlar vasıtasıyla bilgilendirilir. En az bir üyenin gerekli görmesi halinde toplanır. Komite, likidite riski yönetimine ilişkin acil karar alınması gereken bir durum oluşmadığından 2012 yılı içinde toplanmamıştır.

1 31.12.2012 tarihi itibarıyla bankamızdan ayrılmıştır.

KOMİTELER VE KOMİTE TOPLANTILARINA KATILIM

Anti-Fraud Komitesi

Komiteye, icrai görevi bulunmayan bir Yönetim Kurulu Üyesi başkanlık ediyor. Komite üyeleri, Teknoloji ve Operasyon Hizmetleri, Şubesiz Bankacılık ve Bireysel Krediler Birim Müdürleri ve bağlı bulunduğu Genel Müdür Yardımcıları, Bireysel Bankacılık'tan Sorumlu Genel Müdür Yardımcısı ve Garanti Ödeme Sistemleri A.Ş. Finans ve Risk Yönetimi'nden Sorumlu Genel Müdür Yardımcısı, Güvenli Operasyon Birim Müdürü, Teftiş Kurulu Başkanı, İç Kontrol Merkezi Birim Müdürü'nden oluşuyor.

Komite Üyeleri

Dr. M. Cüneyt Sezgin (Yönetim Kurulu Üyesi)
Hüsnü Erel (Genel Müdür Yardımcısı)
Onur Genç (Genel Müdür Yardımcısı)
Ali Fuat Erbil (Genel Müdür Yardımcısı)
Didem Başer (Genel Müdür Yardımcısı)
Erhan Adalı¹ (Genel Müdür Yardımcısı)
Beyhan Kolay (Birim Müdürü)
Osman Bahri Turgut (Teftiş Kurulu Başkanı)
Faruk Ergin (Birim Müdürü)
Alpaslan Özbey (GÖSAŞ Genel Müdür Yardımcısı)
Deniz Güven (Birim Müdürü)
Emre Özbek (Birim Müdürü)
Feridun Aktaş (Birim Müdürü)

1 18.07.2012 tarihli Yönetim Kurulu kararı uyarınca Erhan Adalı, Kredi Faaliyetlerinden Sorumlu Genel Müdür Yardımcılığı'na atanmıştır.

Komite Faaliyetleri

Anti-Fraud Komitesi'nin sorumlulukları;

- » Dış faktörlerden kaynaklanan dolandırıcılık girişimlerine ve eylemlerine karşı Güvenli Operasyon Birimi tarafından yürütülen stratejiler ve alınan önlemler ile ilgili görüş ve öneriler sunmak,
- » Dolandırıcılık girişimlerinin ve eylemlerinin engellenmesi ve bu olaylardan kaynaklanan parasal ve parasal olmayan kayıpların minimize edilmesi için uygulanan veya uygulanması planlanan stratejiler ve önlemler hakkında görüş bildirmek,
- » Garanti Bankası içinde hayata geçecek yeni ürün ve süreçlerin dolandırıcılık riskleri üzerine etkilerini değerlendirmek, gerekli durumlarda öneride bulunmak,
- » Güvenli Operasyon Birimi tarafından yürütülen strateji ve alınan önlemlere ilişkin kararları işkollarına zamanında ve eksiksiz olarak iletmek,
- » Garanti Bankası personelinin dolandırıcılık risklerinin önemini kavramasına ve banka genelinde dolandırıcılıklarla mücadele bilincinin yerleşmesine yönelik çalışmalar yürütmek olarak sıralanıyor.

Komite 2012 yılında yeterli çoğunluk sağlanarak 3 kez toplanmıştır.

Sürdürülebilirlik Komitesi

2010 yılında kurulan komiteye, icrai görevi bulunmayan bir Yönetim Kurulu Üyesi başkanlık ediyor. Komite üyeleri, Destek Hizmetleri, Krediler ve Proje Finansmanı alanlarından sorumlu Genel Müdür Yardımcıları, Kurumsal ve Ticari Krediler Koordinatörü, Proje Finansmanı, Yatırımcı İlişkileri, Finansal Kurumlar, Kurumsal Marka Yönetimi ve Pazarlama İletişimi, İç Kontrol ve Uyum Birim Müdürlerinden oluşuyor.

Komite Üyeleri

Dr. M. Cüneyt Sezgin (Yönetim Kurulu Üyesi)
Adnan Memiş (Genel Müdür Yardımcısı)
Erhan Adalı¹ (Genel Müdür Yardımcısı)
Ebru Dildar Edin (Genel Müdür Yardımcısı)
Mustafa Tiftikçioğlu (Koordinatör)
Emre Hatem (Birim Müdürü)
Handan Saygun (Birim Müdürü)
Elif Güvenen (Birim Müdürü)
Batuhan Tufan (Birim Müdürü)
Emre Özbek (Birim Müdürü)
İnci Soysal² (Birim Müdürü)
Sedef Alpaya (Birim Müdürü)

1 18.07.2012 tarihli Yönetim Kurulu kararı uyarınca Erhan Adalı, Kredi Faaliyetlerinden Sorumlu Genel Müdür Yardımcılığı'na atanmıştır.

2 05.07.2012 tarihli Yönetim Kurulu kararı uyarınca Uyum Görevlisi olarak görev yapan İnci Soysal, Uyum Müdürü olarak atanmıştır.

Komite Faaliyetleri

Komiteye bağlı olarak, Garanti Bankası'nın çevreye doğrudan ve dolaylı etkilerinden kaynaklanabilecek risklerin değerlendirilmesine yönelik çalışmaları yürütmek üzere, Doğrudan Etkiler ve Dolaylı Etkiler alt çalışma grupları oluşturuldu. Komitenin sorumlulukları;

- » Enerji tüketimi, atıklar vb. unsurlar ile Banka'nın çevreye doğrudan etkilerinden kaynaklanabilecek risklerin değerlendirilmesine yönelik çalışmaları izlemek,
- » Finansman sağlanan projeler, diğer krediler kanalıyla çevresel, sosyal ve ekonomik açıdan dolaylı etkilerin yol açabileceği risklerin değerlendirilmesine yönelik çalışmaları izlemek ve gereken durumlarda ilgili karar organlarına görüş vermek,
- » Banka içinde, kredi kullandırım süreçlerinde yararlanılmak üzere çevresel etki değerlendirme sisteminin geliştirilmesini sağlamak,
- » Sürdürülebilirlik ile bağlantılı çalışmaların etkinliği bakımından gerekli görülen alt çalışma gruplarını oluşturmak,
- » Oluşturulan alt çalışma gruplarının faaliyetlerini izlemek,
- » İhtiyaç halinde Yönetim Kurulu'na faaliyetleri hakkında bilgi vermek olarak sıralanıyor.

Komite 2012 yılında yeterli çoğunluk sağlanarak 2 kez toplanmıştır.

Basel Yönlendirme Komitesi

Komite; bir Yönetim Kurulu Üyesi, Teknoloji ve Operasyon Hizmetleri, Krediler, Genel Muhasebe ve Finansal Raporlama, Hazine, Finansal Kurumlar ve Kurumsal Bankacılık alanlarından Sorumlu Genel Müdür Yardımcıları ile Mali Koordinatörden oluşuyor. Komiteye bağlı olarak çalışmak üzere ayrıca bir yürütme komitesi ve bu komiteye bağlı alt çalışma grupları oluşturuldu.

Komite Üyeleri

Dr. M. Cüneyt Sezgin (Yönetim Kurulu Üyesi)

Hüsnü Erel (Genel Müdür Yardımcısı)

Erhan Adalı¹ (Genel Müdür Yardımcısı)

Aydın Şenel (Genel Müdür Yardımcısı)

Uruz Ersözöglü² (Genel Müdür Yardımcısı)

Ali Fuat Erbil (Genel Müdür Yardımcısı)

İbrahim Aydınlu (Mali Koordinatör)

1 18.07.2012 tarihli Yönetim Kurulu kararı uyarınca Erhan Adalı, Kredi Faaliyetlerinden Sorumlu Genel Müdür Yardımcılığı'na atanmıştır.

2 Uruz Ersözöglü, 31.12.2012 tarihi itibarıyla bankamızdan ayrılmıştır.

Komite Faaliyetleri

Basel Yönlendirme Komitesi'nin sorumlulukları;

- » Banka'nın Basel düzenlemelerine uyumunu sağlamak,
- » Banka Basel yol haritasını oluşturmak ve Yönetim Kurulu onayını almak,
- » Basel'e uyum için yapılması gereken çalışmaları onaylamak ve takip etmek,
- » İnsan kaynağı planlamasını yapmak ve alt çalışma gruplarını oluşturmak,
- » Alt çalışma gruplarının çalışmalarını planlanmak, karara bağlamak ve izlemek olarak sıralanıyor.

Komite 2012 yılında yeterli çoğunluk sağlanarak 6 kez toplanmıştır.

Diğer Risk Yönetim Komiteleri

Garanti Bankası'nın ilgili birimleriyle bilgi ve görüş alışverişini sağlayarak risk yönetimi ve iç denetim sistemlerinin banka içinde yerleşmesini desteklemek üzere piyasa, kredi ve operasyonel risk alt komiteleri bulunuyor.

Piyasa riski komitesi; alım-satım işlemlerinden kaynaklanan piyasa riskini, vade uyumsuzluğundan kaynaklanan faiz riskini, likidite riskini ve risk limit/kullanımlarını izleyerek piyasa riskine maruz pozisyonlarda meydana gelen değişiklikler konusunda bilgi akışı sağlıyor; Banka'nın karşı karşıya kalabileceği riskleri belirlemek üzere oluşturulan senaryoları, kullanılan model ve varsayımları, limit uygulamalarını gözden geçirerek uygunluğunu değerlendiriyor ve gerekli değişikliklerin yapılmasını sağlıyor. Piyasa ile ilgili beklentileri tartışıyor, önemli pozisyon değişiklikleri öncesinde yeni pozisyon ile oluşacak riskleri değerlendiriyor.

Kredi riski komitesi; kredi riskini ölçen yöntem ve modellerin etkinliğini izleyerek kredi riski sonuçlarını değerlendiriyor, risk yönetim birimi ile krediler ve izleme birimleri arasındaki koordinasyonu sağlıyor, piyasa gelişmelerini ve buna paralel olarak kredi portföyünün gelişimini ve risklerini değerlendiriyor ve kredi riskine maruz pozisyonda meydana gelen değişiklikler konusunda bilgi akışı sağlıyor.

Operasyonel risk komitesi ise; operasyonel risk kayıp veri tabanının kontrolü, yönetimi ve alınacak aksiyonların takibine ilişkin faaliyetleri yürütüyor. Banka çapında uygulamaya alınmak üzere anahtar risk göstergeleri, risk ve kontrol öz değerlendirme ve operasyonel risk senaryo analizi çalışmalarını koordine ediyor.

ONUN
12 DEV
ABISI
VAR

12 DEV ADAM

BASKETBOL
OKULLARI'NDA

YILDA YAKLAŞIK

4 BİN
ÖĞRENCİ

GARANTI'NİN KATKILARIYLA
BASKETBOL EĞİTİMİ
ALİYOR.

2002'DEN BU YANA,

40.000'E YAKIN

ÖĞRENCİYE

BASKETBOL EĞİTİMİ

VERİLDİ.

(TÜRK BASKETBOLUNA
YENİ YETENEKLER
KAZANDIRIYORUZ.)

BASKETBOLUN

HER ALANINDA

DESTEKÇİYİZ.

AMAÇLARIMIZ:

→ GELECEĞİN SPORCU,
HAKEM VE YÖNETİCİLERİNİ
YETİŞTİRMEK

→ BASKETBOL SEVGİSİNİ
TÜM TÜRKİYE'YE YAYMAK

→ BİLİNÇLİ BİR
BASKETBOL AİLESİ
YARATMAK

TÜRKİYE'DE &
KUZEY KIBRIS &
TÜRK CUMHURİYETİ'NDE
70 MERKEZDE
SOSYAL VE
KÜLTÜREL FAALİYETLER

12 DEV ADAM
BASKETBOL OKULLARI
TÜRKİYE LİGİ

TAKIMDAŞLIK ✓

YENİ ✓

PAYLAŞIM ✓

DOSTLUKLAR

MAÇ TECRÜBESİ ✓

12 DEV ADAM BASKETBOL OKULLARI SAYESİNDE

ÖNDE GELEN
OKULLARDAN



ÜCRETSİZ
EĞİTİM BURSU

BÖLGESEL LİG ✓

1. LİG ✓

2. LİG ✓

YILDIZ ERKEK ✓

MILLİ TAKIMI'NDA ✓

SPORÇULAR

BASKETBOL İLE 2004 YILINDA VAN'DA,

12 DEV ADAM BASKETBOL OKULLARI'NDA TANIŞAN

UTAH JAZZ'LI

ENES KANTER'E

GENÇ ERKEKLER AVRUPA ŞAMPİYONASI'NDA

EN DEĞERLİ OYUNCU ÖDÜLÜ

RISK YÖNETİMİ

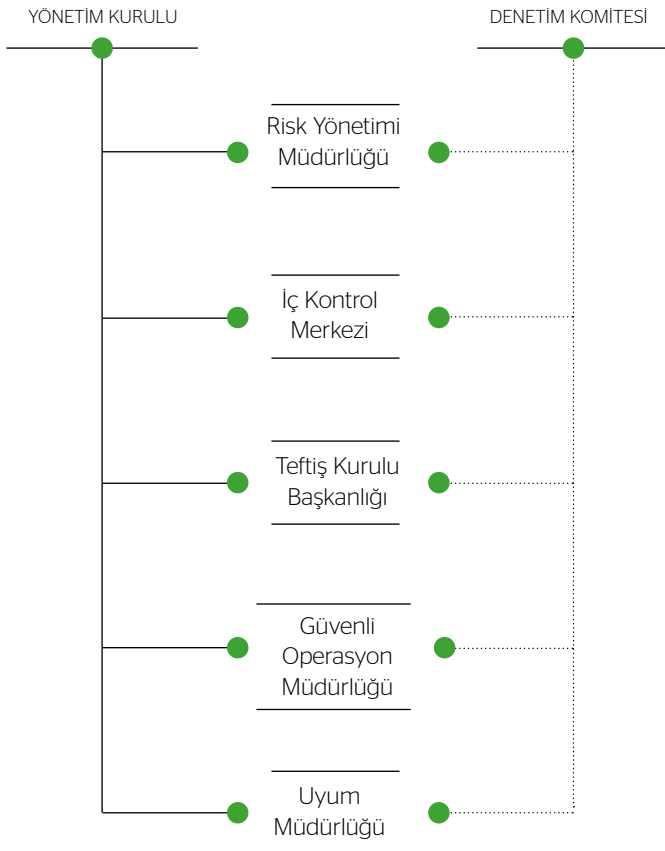
RISK YÖNETİMİ POLİTİKALARI

Risk Yönetimi ve İç Denetim Organizasyonu

Garanti Bankası'nda risk yönetimi, iç denetim ve kontrol faaliyetleri, yasal mevzuat ile de uyumlu olarak icracı fonksiyonlardan bağımsız bir biçimde Yönetim Kurulu'na doğrudan bağlı bir organizasyon ile yürütülüyor.

Yönetim Kurulu, risk yönetimi, iç denetim ve kontrol sisteminin yerleştirilmesi, faaliyetlerinin etkin bir biçimde yürütülmesinin sağlanması, Garanti Bankası'nın sermayesiyle uyumlu risk alma düzeyine uygun biçimde risk yönetimi ve iç denetim strateji ve politikalarının oluşturulmasıyla bunların uygulanmasının sağlanması ve sürdürülmesinden sorumlu nihai merci olarak faaliyet gösteriyor.

Denetim Komitesi, faaliyetlerini, kurumsal yönetim ilkelerine verilen önem gereğince, Yönetim Kurulu'nun denetim ve gözetim sorumluluğunun yerine getirilmesini teminen sürdürüyor. Denetim Komitesi, iç kontrol, iç denetim, risk yönetimi, güvenli operasyon ve uyum sistemleri kapsamında oluşturulan birimlerden ve bağımsız denetçiden görevlerinin ifasıyla ilgili olarak bilgi alıyor, Garanti Bankası'nın taşıdığı risklerin tespiti, kontrol edilmesi ve izlenmesiyle ilgili yöntemlerin varlığı ve yeterliliğini değerlendiriyor, icra edilen faaliyetler ve sonuçlarını düzenli olarak Yönetim Kurulu ile paylaşıyor. Denetim Komitesi, sorumlu birimlerin yürüttüğü faaliyetlerin sonuçlarına, ihtiyaç duyulan uygulamalara ve Garanti Bankası faaliyetlerinin güven içinde sürdürülmesi bakımından önemli gördüğü diğer hususlara ilişkin görüşlerini Yönetim Kurulu'na bildiriyor.



Teftiş Kurulu Faaliyetleri

Teftiş Kurulu, Garanti Bankası'nın Genel Müdürlük birimlerinin, şubelerinin ve konsolidasyona tabi ortaklıklarının denetimini aşağıdaki başlıklarda belirtilen iç kontrol sistemlerinin etkinliğini inceleyerek gerçekleştiriyor.

- » Faaliyetlerinin mevzuata ve iç düzenlemelere uygunluğu
- » Mali ve operasyonel bilgilerin doğruluğu ve güvenilirliği
- » Varlıkların korunmasına yönelik uygulamaların etkinliği
- » Belirlenmiş hedeflere ulaşmak için gerçekleştirilen faaliyetlerin etkinliği ve verimliliği

Ayrıca, gerçekleştirilen hile, dolandırıcılık veya sahtekarlık faaliyetlerine ilişkin soruşturma görevinin yerine getirilmesi de Teftiş Kurulu'nun faaliyetleri arasında.

Teftiş Kurulu faaliyetleri yerinde denetim, merkezi denetim, bilgi teknolojileri denetimi, mali tablo denetimi ve soruşturma çalışmaları altında yerine getiriliyor. Kurulun organizasyonel yapısı bu faaliyetlerin en etkin biçimde gerçekleştirilmesi için yapılandırıldı.

- » Yerinde denetimler Genel Müdürlük birimlerini, Garanti Bankası'nın iştiraklerini, bölge müdürlüklerini ve şubeleri kapsıyor. Bu denetimlerde riskin gerçekleşmesi halinde yaratacağı etki göz önünde bulundurularak önceliklendirme yapılıyor ve münferit hatalar yerine süreçlere odaklanılıyor.
- » Merkezi denetim kapsamında uzaktan inceleme teknikleri ile bankacılık ürün, uygulama ve süreçlerinde yer verilen sistematik eksiklik ve hatalar tespit ediliyor.
- » Bilgi teknolojileri denetimi; süreçlere yönelik genel kontrolleri ve uygulamalara yönelik kontrolleri içeriyor.
- » Mali tablo denetimi; Garanti Bankası'nın yanı sıra konsolidasyona tabi ortaklıklardaki denetimin etkinliğini artırıyor.
- » Soruşturma çalışmaları kapsamında her türlü sahtecilik ve dolandırıcılık eylemleri inceleniyor. Erken uyarı sistemleriyle eylemlerin zarar oluşmadan tespitine yönelik Güvenli Operasyon Müdürlüğü ile koordinasyon içinde çalışmalar yapılıyor.

Teftiş Kurulu Başkanlığı tarafından Kurul'un kaynaklarına, önceliklerine, Garanti'nin hedef ve stratejilerine göre risk odaklı çalışma anlayışı ile yıllık denetim planları oluşturuluyor. Denetim çalışmalarının kapsamı ve sıklığı, risk ağırlıklarının ve önceki denetim sonuçlarının esas alındığı değerlendirmeler ile belirleniyor. Planlamalarda mevcut kaynakların etkin kullanılması ve faaliyetlerin kuruma en fazla katkıyı sağlaması hedefleniyor.

BDDK tarafından yayımlanan Bankaların İç Sistemleri Hakkında Yönetmelik uyarınca, ana ortaklık banka konsolidasyona tabi ortaklıkların iç denetim faaliyetlerinin konsolide olarak sürdürülmesini ve eşgüdümünü sağlar. Bu doğrultuda, Banka'nın konsolidasyona tabi ortaklıklarının denetimi Teftiş Kurulu tarafından risk odaklı denetim

anlayışı ile gerçekleştiriliyor. Denetimlerin etkinliği Teftiş Kurulu bünyesinde iştiraklerin kurumsal yönetim uygulamalarının izlenmesinden ve denetimlerinden sorumlu başkan yardımcılığı tarafından takip ediliyor. Denetim, söz konusu ortaklıkların önemli süreçlerini ve ana ortaklığa gönderdiği mali bilgileri içeriyor. Bu amaçla, Teftiş Kurulu bünyesinde iştiraklerin mali tablo denetimi konusunda uzman bir ekip bulunuyor. Ayrıca, ortaklıklardan gelen bilgilerin birleştirildiği birim olan Konsolidasyon ve Uluslararası Muhasebe Birimi de Teftiş Kurulu tarafından düzenli olarak denetleniyor.

İç Kontrol Merkezi Faaliyetleri

İç Kontrol Merkezi, Garanti içinde sağlıklı bir iç kontrol ortamının oluşturulmasını ve koordinasyonunu, banka faaliyetlerinin yönetim stratejisi ve politikalarına uygun olarak düzenli, verimli ve etkin bir biçimde mevcut mevzuat ve kurallar çerçevesinde yürütülmesini sağlıyor. Bu kapsamda, görevlerin fonksiyonel ayrılığı, yetki ve sorumlulukların paylaşımı, mutabakat düzeninin kurulması, süreçlere oto kontrol ve sistemsel kontrollerin yerleştirilmesi ve maruz kalınan risklerin tanımlanması ve izlenmesi yönünde altyapılar oluşturuluyor. İç Kontrol Merkezi, kontrol faaliyetlerini ve iç kontrol ortamının geliştirilmesi çalışmalarını, "operasyonel risk matrisi"ni esas alarak gerçekleştiriyor. Böylelikle Garanti Bankası genelinde operasyonel riskler etki, olasılık ve içinde bulunduğu süreç gibi bilgilerle bir bütünlük oluşturacak ve risk bazlı olacak biçimde izlenebiliyor. İç Kontrol Merkezi'ne bağlı iç kontrol elemanları tarafından merkezde ve yerinde kontrol yöntemleriyle inceleme faaliyetleri gerçekleştiriliyor.

- » Merkezi Kontrol kapsamında tüm bankayı kapsayacak biçimde, muhasebe ve MIS kayıtlarının uygunluğunun izlenmesinin yanı sıra tüm şubelerin bireysel nitelikli kredileri ile yatırım bankacılığı kapsamındaki işlemleri örnekleme olarak inceleniyor. Ayrıca, yapılan risk değerlendirmesi sonucunda yerinde kontrol kapsamına alınmayan tüm şubelerin ticari nitelikli kredilerinde; sözleşme, teminat ve dokümantasyonun banka prosedürleri ve mevzuata uyumluluğu örnekleme olarak Merkezi Kontrol ekibince inceleniyor.
- » Yerinde Kontrol kapsamında ise, işlemler ve dokümantasyonun banka içi ve yasal mevzuata uygunluğu, risk bazlı seçilmiş Genel Müdürlük birimleri ve şubeleri kapsayacak biçimde, yerine getiriliyor. Ayrıca tüm şube ve birimlerin taşıdıkları operasyonel riski yönetebilmeleri için risk raporlamaları, öz değerlendirme uygulamaları gibi araçlar da kullanılıyor.
- » Garanti Bankası'nın olağanüstü durum ve iş sürekliliği yönetimi görevi de İç Kontrol Merkezi bünyesinde yürütülüyor. Bu kapsamda, mevcut olağanüstü durum ve iş sürekliliği planının güncel tutulması ile ilgili çalışmaların yanı sıra planda yer alan kritik süreçlerin, gerekli yedekleme sistemlerinin ve alternatif çalışma alanlarıyla öngörülen sürede ve nitelikte faaliyete geçirilmek üzere kullanıma hazır tutulması için ilgili birimlerle birlikte dönemsel testler gerçekleştiriliyor.

Güvenli Operasyon Müdürlüğü Faaliyetleri

Güvenli Operasyon Müdürlüğü (Anti-Fraud), kart, üye işyeri, internet ve başvuru dolandırıcılıklarını aynı çatı altında merkezi olarak izleyerek dolandırıcılığı önleme konusunda bütünsel bir yaklaşım sergiliyor. Birim, Garanti Bankası'nın maruz kaldığı operasyonel risklerin izlenmesi ve kontrolü kapsamında, proaktif bir şekilde dış dolandırıcılık eylemlerini izlemek, tespit etmek, kontrol altına almak ve engellemek için stratejiler geliştiriyor. Her geçen gün artan uzmanlığı ve gelişen teknolojilere hızlı adaptasyonu ile değişen dolandırıcılık trendlerine karşı hızlı ve etkin aksiyonlar alıyor. Yaşanan dolandırıcılık olaylarıyla ilgili analizleriyle dış dolandırıcılık olaylarından kaynaklanabilecek olası banka ve müşteri kaybını en aza indirmek üzere çalışmalar yürütüyor. Garanti Bankası tarafından geliştirilen yeni ürün ve hizmetleri dış dolandırıcılık risklerine göre değerlendirerek görüş ve önerilerde bulunuyor, istihbarat yönetimi kapsamında dış dolandırıcılık eylemlerine ilişkin bankalararası ve banka içi bilgi paylaşımı da yaparak dış dolandırıcılık eylemleriyle ilgili gerekli incelemeleri ve araştırmaları sürdürüyor. Ayrıca, dış dolandırıcılık eylemlerine karşı Garanti personelinin sahtecilik risklerinin engellenmesinin önemini kavramasına ve banka genelinde bu kültürün yerleşmesine yönelik eğitim ve bilinçlendirme faaliyetlerini gerçekleştiriyor. Sahteciliği önleme ve izleme fonksiyonları kapsamında alternatif dağıtım kanalları ile sunulan ürün ve hizmetlerin ve kartlı ödeme sistemlerinin daha güvenli hale gelmesi, kredi kartı ve bireysel kredi başvuru sahtecilikleri ile her türlü hesabı ele geçirme girişiminin engellenmesi için teknolojik yenilikler takip ediliyor. Bu doğrultuda Garanti Bankası politikalarına uygun stratejiler geliştirilerek en kısa sürede, en etkin ve verimli aksiyonlar alınıyor.

Uyum Müdürlüğü Faaliyetleri

Yasal uyum riskinin artan önemi ile birlikte, uluslararası standartlar paralelinde, ayrı birimler tarafından yönetilen uyum faaliyetlerinin Banka içerisinde tek bir noktadan koordine edilmesi amacıyla 13.07.2012 tarihinde "Uyum Müdürlüğü" adı altında yeni bir birim kurularak Uyum Görevlisi Ekibi ile İç Kontrol Merkezi'ne bağlı olarak çalışan Uyum Kontrolleri Servisi tüm fonksiyonları ile söz konusu birime devrolmuştur. Bankamızın Uyum Görevlisi bu görev sorumlulukları ile birlikte Uyum Müdürü olarak atanarak Bankamızı temsil etmeye devam ediyor.

BDDK tarafından 1 Kasım 2006 tarihinde yayımlanan "Bankaların İç Sistemleri Hakkında Yönetmelik" in 18. maddesine uygun olarak, Garanti Bankası açısından maddi kayıp, yetki iptali veya itibar kaybı ile sonuçlanabilecek durumlara karşı yasal, organizasyonel standartlar ve etik ilkeler bakımından "uyum fonksiyonunu" yerine getirmek üzere, Uyum Müdürlüğü bünyesinde yapılandırılan Uyum Kontrolleri Servisi tarafından, Garanti Bankası'nın gerçekleştirdiği işlemlerin yasalara, banka içi politika ve kurullarla bankacılık teamüllerine uyumuna yönelik mevcut kontrol mekanizmalarının gözetimi ve koordinasyonu gerçekleştiriliyor, yasal düzenlemeler-

RİSK YÖNETİMİ POLİTİKALARI

deki değişikliklere bağlı olarak süreçlerdeki gerekli değişikliklerin yapılması ve ilgili personelin söz konusu değişiklikler konusunda bilgilendirilmesi sağlanıyor, yeni ürün ve işlemlerle ilgili uygulama öncesinde görüş oluşturuluyor. Garanti Bankası'nın yurt dışı şubelerinde ve konsolidasyona tabi ortaklıklarında, yurt dışı düzenlemeler kaynaklı uyum risklerinin takip edilmesiyle Garanti içindeki uyumluluk bilincini ve kültürünü sürekli yükseltmeye yönelik gerekli çalışmaların yapılması da uyum fonksiyonunun temel sorumlulukları arasında yer alıyor.

Uyum Görevlisi'nin görev ve sorumlulukları, 5549 Sayılı Suç Gelirlerinin Aklanmasının ve Terörün Finansmanının Önlenmesine İlişkin Yükümlülüklerle Uyum Programı Hakkında Yönetmelik'te de öngörüldüğü haliyle aşağıda özetleniyor:

- » Garanti Bankası'nın, 5549 sayılı Kanun uyarınca çıkarılan düzenlemelere uyumunu sağlamak amacıyla gerekli çalışmaları yapmak ve Mali Suçları Araştırma Kurulu Başkanlığı ile gerekli iletişim ve koordinasyonu sağlamak,
- » Uyum Programı'nın yürütülmesini sağlamak, bu kapsamda politika ve prosedürler hazırlamak; risk yönetimi, izleme ve kontrol faaliyetlerini yürütmek, iç denetim ve eğitim faaliyet sonuçlarını takip etmek,
- » Suç gelirlerinin aklanmasına ve terörün finansmanının önlenmesine yönelik eğitim programına ilişkin çalışmaları Yönetim Kurulu'nun onayına sunmak ve onaylanan eğitim programının etkin bir biçimde uygulanmasını sağlamak,
- » Kendisine iletilen veya re'sen öğrendiği şüpheli olabilecek işlemler hakkında araştırma ve değerlendirme yapmak ve şüpheli olduğuna karar verdiği işlemleri MASAK'a (Mali Suçları Araştırma Kurulu Başkanlığı) bildirmek,
- » İlgili resmi ya da özel kuruluşlarla ilişkileri yürütmek.

Uyum Müdürlüğü bünyesinde yapılandırılan Uyum Görevlisi ekibi, yukarıda özetlenen görev ve sorumluluklarını yerine getirirken, Teftiş Kurulu, İç Kontrol Merkezi, Eğitim Müdürlüğü ve Hukuk Müdürlüğü ile işbirliği halinde çalışıyor, bu doğrultuda ilgili kişilerle belirli dönemlerde bir araya gelerek çalışmalar hakkında değerlendirmeler yapıyor.

Risk Yönetimi Faaliyetleri

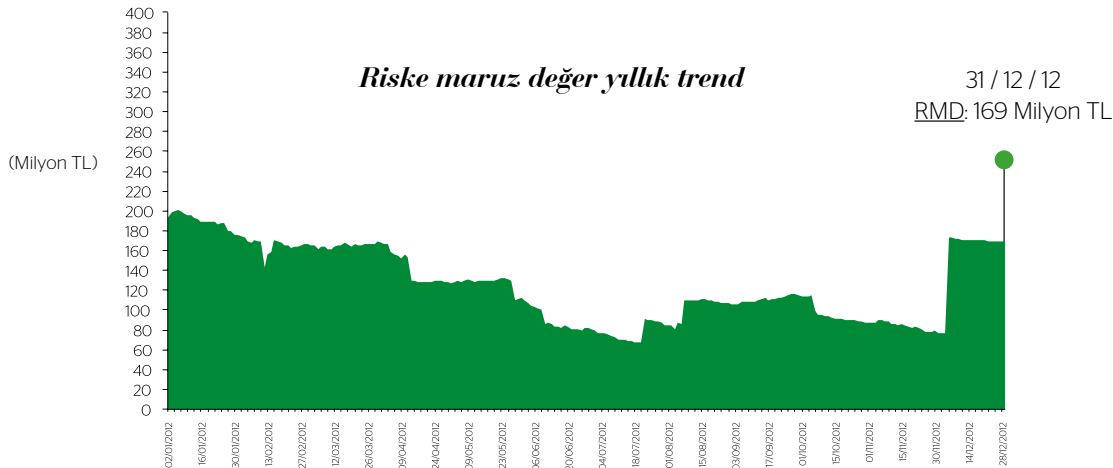
Garanti Bankası, maruz kaldığı riskleri uluslararası standartlar ile uyumlu yöntemleri referans alarak, yasal mevzuata uygun şekilde ölçüyor ve izliyor. Operasyonel risk, alım satım riski ile kredi riski yasal sermaye ölçümleri ve raporlamaları gelişmiş bir risk yönetimi yazılımı vasıtasıyla yapılıyor.

Risklerin 1 Temmuz 2012 tarihinde yürürlüğe giren yeni sermaye yeterliliği düzenlemelerine uygun bir şekilde hesaplanması için içsel süreçler gözden geçirildi, yasal raporlamalar için kullanılan yazılımın uygulaması tamamlandı ve hesaplamalarda kullanılan verinin düzenli ve doğru bir şekilde sağlanması için gerekli olan sistemsel çalışmalar yapıldı. Banka risk yönetimi strateji, politika ve uygulama usulleri de yeni düzenlemeler, Banka ihtiyaçları ve en iyi uygulamalar çerçevesinde güncellendi. Bu süreçte Banka'nın Basel düzenlemelerine uyumunu sağlamak ve uyum için yapılan çalışmaları takip etmek üzere kurulan Basel Yönlendirme Komitesi aktif olarak kurum içi koordinasyonu sağlamaya devam ediyor.

Piyasa Riski

Piyasa riski, mevcut düzenlemelere, Garanti Bankası politika ve prosedürlerine uyumlu, banka yapısına uygun uluslararası uygulamalarda kabul görmüş yöntemler kullanılarak ölçülüyor, etkin bir biçimde yönetilerek sürekli gelişen bir yapıda değerlendiriliyor. Piyasa riski, risklerin uluslararası standartlara uygun olarak ölçülmesi, sınırlanması (limit) ve buna göre sermaye ayrılmasının yanı sıra korunma (hedging) amaçlı işlemlerle de risk minimizasyonuna gidilerek yönetiliyor.

Piyasa riski, Garanti Bankası'nın bilanço içi ve bilanço dışında alım satım amaçlı taşıdığı pozisyonlarında, piyasa fiyatlarındaki dalgalanmalar nedeniyle maruz kaldığı risk olarak tanımlanıyor, RMD modeliyle günlük olarak hesaplanıyor. RMD, belirli bir vadede elde tutulan portföyün piyasa değerinde, piyasa fiyatlarındaki dalgalanmalardan dolayı, belirlenen güven aralığında ve belirli bir olasılık dahilinde meydana gelmesi tahmin edilen maksimum değer kaybını ölçüyor. RMD, tarihsel simülasyon yöntemiyle 1 yıllık tarihsel veri ve %99 güven aralığı kullanılarak hesaplanıyor. RMD modelinin güvenilirliğini ölçmek üzere düzenli olarak geriye dönük test yapı-



lıyor. Yönetim Kurulu tarafından onaylanmış sermaye dağılımına bağlı olarak belirlenen ve Garanti Bankası'nın değişen özkaynak tutarı dikkate alınarak dinamik bir biçimde güncellenen RMD limitleri, günlük olarak Risk Yönetimi Müdürlüğü tarafından izlenerek raporlanıyor. RMD, 2012 yıl sonu itibarıyla 169 milyon TL, 2012 yılı genelinde ortalama olarak ise 126 milyon TL oldu. Yıl boyunca piyasalardaki dalgalanmanın azalması ve TL faiz oranlarındaki düşüşe bağlı olarak inen RMD, Garanti Bankası'nın özkaynak rakamı dikkate alınarak değerlendirildiğinde banka için önemli bir risk teşkil etmiyor. Büyük çaplı piyasa dalgalanmalarında oluşabilecek riskleri belirlemek amacıyla RMD modeliyle düzenli olarak stres testleri ve senaryo analizleri yapılıyor.

Bankacılık Hesaplarından Kaynaklanan Faiz Oranı Riski

Garanti Bankası'nın bilanço yapısındaki vade uyumsuzluğu nedeniyle maruz kaldığı faiz riskini belirlemek üzere durasyon/gap ve duyarlılık analizi raporları üretiliyor. Durasyon/ gap raporu Aktif Pasif Komitesi (APKO) ve Aktif Pasif Yönetimi Müdürlüğü tarafından bilanço faiz riski ve likidite yönetiminde kullanılıyor.

Baz faiz oranı, fonlama ve ülke kredi spread'i risklerinin yönetilmesi amacıyla; faiz swapları ve kredi temerrüt swapları (CDS) gibi enstrümanların kullanımının yanı sıra bono ihracı, sendikasyon/sekürütizasyon gibi uzun vadeli fonlama imkanları sağlandı.

Garanti Bankası bilançosu için yapılan hedging işlemleri APKO kararlarıyla uygulanıyor. Bankacılık Hesaplarından Kaynaklanan faiz oranı riski Yönetim Kurulu tarafından onaylanmış limit vasıtasıyla sınırlandırılıyor.

Eylül 2011 tarihinden itibaren, bankacılık hesaplarından kaynaklanan faiz oranı riski standart şok yöntemiyle solo bazda ölçülüyor ve Bankacılık Denetleme ve Düzenleme Kurumu'na aylık olarak raporlanıyor.

Likidite Riski

Likidite riski, Yönetim Kurulu'nun onayladığı risk yönetimi politikaları çerçevesinde piyasa koşulları ve Garanti Bankası bilanço yapısından kaynaklanabilecek olası likidite sıkışıklıklarına karşı gerekli tedbirlerin zamanında ve doğru biçimde alınmasını sağlamak amacıyla Aktif Pasif Yönetimi Müdürlüğü (APY), Likidite Riski Yönetimi Komitesi (LRYK) ve APKO tarafından yönetiliyor. Garanti Bankası acil eylem planı dahilinde likidite riskini, erken uyarı sinyalleri, likidite riskinin ortaya çıkacağı olası senaryo ve şiddetine göre belirlenen stres seviyeleri ve her bir stres seviyesinde alınabilecek aksiyonlar ile kurumsal bir çerçevede izliyor. Likidite yönetimi açısından önemli bir bilanço kalemi olan mevduatlar için çekirdek mevduat analizi yapılıyor; yasal likidite rasyolarına uyumun sağlanması gözetiliyor.

Nakit akışı projeksiyonlarıyla, stres koşullarındaki likidite ihtiyaçlarını karşılamak üzere likiditesi yüksek aktifler ve alternatif fonlama kaynakları değerlendiriliyor. Günlük likidite yönetimi Aktif Pasif Yönetimi Müdürlüğü tarafından yapılıyor.

Kredi Riski

Kredi risklerinin tutarlı bir biçimde değerlendirildiği ve izlendiği bir süreç olan kredi riski yönetimi, tüm kredi portföylerini kapsıyor. Kurumsal ve ticari krediler portföyü için müşterileri objektif kriterler kullanarak derecelendirmek amacıyla, geçmiş veriler üzerinden istatistiksel yöntemler kullanılarak geliştirilen içsel risk derecelendirme modeli, 2003 yılından beri kredi tahsis aşamasında kullanılıyor ve kredilendirme sürecindeki politika ve prosedürler içinde yer alıyor. İçsel risk derecelendirme modeliyle her bir müşterinin gelecekte temerrüde düşme olasılığı belirleniyor. Portföy genelinde içsel risk dereceleri ve sektör, grup, müşteri bazında yoğunlaşmalar izleniyor. İhtisas Kredileri için Denetim Otoritesi Sınıflama Kriterleri yöntemi kullanılarak üç model oluşturuldu. Bireysel krediler ve kredi kartları portföyü için ise tahsis sürecinde başvuru ve davranış skorkartları kullanılıyor. KOBİ Krediler sürecinden geçen destek, oto, konut/işyeri/ipotekli destek kredileri ve tek hesap kredi taleplerinde başvuru ve davranış skorkartları kullanılıyor. Hazine operasyonları çerçevesinde, karşı taraf riskleri gerekli netleştirmeler yapılarak izleniyor.

Operasyonel Risk

Garanti Bankası'ndaki tüm operasyonel riskler, risklerin tanımlanması, değerlendirilmesi, izlenmesi ve kontrol edilebilmesi/azaltılabilmesi unsurları çerçevesinde, Yönetim Kurulu ve Denetim Komitesi'nin gözetiminde yönetiliyor.

Teftiş Kurulu Başkanlığı'nın ve İç Kontrol Merkezi Müdürlüğü'nün operasyonel risklerin izlenmesine yönelik faaliyetlerinin sonuçları, Denetim Komitesi tarafından takip ediliyor ve değerlendiriliyor. Garanti Bankası, ölçeğine, sahip olduğu iç kontrol sistemleri ve veri tabanına uygun operasyonel risk ölçümünü gerçekleştirmek üzere yerel ve uluslararası düzenlemeler (Basel II) doğrultusunda gerekli çalışmaları yürütüyor. Garanti Bankası'nda operasyonel risklerin ölçüm ve yönetimi öncelikle, Garanti içinde oluşmuş ve potansiyel operasyonel riskler ve bu risklerin ait olduğu işkolu, neden, sonuç tipleri, Basel II kategorileri doğrultusunda gruplanarak oluşturulmuş risk matrisi çerçevesinde izleniyor. Risklerin kontrol edilmesine yönelik her riske ait denetim durumu, etki ve olasılıkları bu matris içinde değerlendiriliyor. Risk matrisi; İç Kontrol Merkezi ve Teftiş Kurulu tarafından izleniyor, güncelleniyor ve gerçekleştirilen incelemelerde esas alınıyor. Garanti Bankası'nın operasyonel risk kayıp verisi sistematik bir biçimde, merkezi bir ortamda ve Basel II standartlarına uygun olarak içsel kayıp veri tabanında toplanıyor ve değerlendiriliyor.

RİSK YÖNETİMİ POLİTİKALARI

İtibar Riski

Banka, yasal otoriteler, müşteriler ve diğer piyasa oyuncuları gözünde itibar riski yaratacak her türlü işlem ve faaliyetten kaçınır, topluma, doğal çevreye ve insanlığa yararlı olmak için azami özen gösterir. İtibar riskinin Banka genelinde bilinip, tüm çalışanların üzerine düşen görev ve sorumlulukları yerine getirmesini teşvik etmek amacıyla eğitimler düzenlenir.

İtibar riskinin etkin biçimde yönetilmesi için, 2012 senesinde müşteriler nezdindeki itibarın korunması ve daha da iyileştirilmesi, sosyal medya platformlarının banka itibarı açısından olası etkilerini yönetilmesi, Banka'nın yasalara ve kurumsal standartlara uyumluluk konularındaki farkındalığında süreklilik sağlanması, bilişim-bilgi güvenliği ve bilgi teknolojileri risklerinin yönetilmesi, Banka'nın çevreye olan etkilerinin tanımlanarak en aza indirilmesi amacıyla organizasyonel yapıda değişiklikler yapıldı.

İç Sistemler Kapsamındaki Birimlerin Yöneticileri Ad ve Soyadları, Görev Süreleri, Sorumlu Oldukları Alanlar, Öğrenim Durumları ve Mesleki Deneyimleri

Ebru Ogan Knottnerus

Orta Doğu Teknik Üniversitesi İşletme Bölümü mezunu. 1991-2001 yılları arasında çeşitli özel sektör banka ve kuruluşlarında yönetici olarak çalıştı. 2001 yılında Garanti Bankası İştirakler Risk Yönetimi Birim Müdürlüğü'ne başlayan Ogan, 2003 yılından bu yana Garanti Bankası Risk Yönetimi Birim Müdürü olarak görev yapıyor. Risk Yönetimi Birim Müdürü'nün sorumlu olduğu konular aşağıda özetleniyor:

- » Risk yönetimi kültürünün Garanti Bankası geneli ve tüm iştiraklerce tanınmasını ve uygulama esaslarının yaygınlaşmasını sağlamak,
- » Piyasa ve kredi riski, operasyonel riskin bir arada ölçüldüğü, mevzuatla uyumlu entegre bir risk yönetimi sisteminin kurulmasını ve bu sisteme dayalı olarak sermayenin Garanti Bankası değerini maksimize edecek biçimde kullanılmasını sağlamak,
- » Garanti Bankası'nın risk yönetimi stratejisi ve politikalarını belirlemek ve Yönetim Kurulu'na sunmak.

Osman Bahri Turgut

Marmara Üniversitesi İktisat Bölümü mezunu. 1990 yılından itibaren Garanti'de Müfettiş Yardımcısı, Müfettiş, Şube Müdürü, Teftiş Kurulu Başkan Yardımcısı, Ticari Krediler Birim Müdürü ve İç Kontrol Merkezi Müdürü olarak çalıştı. 4 Ekim 2006 tarihinden bu yana Teftiş Kurulu Başkanlığı görevini yürüten Osman Bahri Turgut'un 22 yıllık bankacılık deneyimi bulunuyor. Teftiş Kurulu Başkanı'nın sorumlu olduğu konular aşağıda özetleniyor:

- » İç denetim faaliyetlerine yönelik politika ve uygulama usullerini belirlemek, gerekli onayların alınmasından sonra uygulamak,
- » İç denetim faaliyetlerinin gözetim, denetim, politika, program, süreç ve uygulamalarını izlemek ve yönlendirmek,
- » Kurul üyelerinin yetki ve sorumluluklarının gerektirdiği nitelikleri haiz olup olmadıklarını değerlendirmek.

İnci Soysal

Orta Doğu Teknik Üniversitesi İktisadi ve İdari Bilimler Fakültesi İşletme Bölümü mezunu. 2000 yılında Garanti'ye Müfettiş Yardımcısı olarak girdi ve 2010 yılında Uyum Görevlisi olarak atandı. 2012 yılı Temmuz ayından itibaren Uyum Müdürlüğü'nde Birim Müdürü olarak görevine devam eden ve 12 yıllık bankacılık deneyimi bulunan İnci Soysal'ın Uyum Müdürü olarak sorumlu olduğu konular aşağıda özetleniyor:

- » Bankanın uyum faaliyetlerinin yasal düzenlemelere, Garanti Bankası'nın hedef ve politikalarına uygun biçimde yürütülmesini sağlamak,
- » 5549 Sayılı Suç Gelirlerinin Aklanmasının Önlenmesi Hakkında Kanun ve Kanun uyarınca çıkarılan düzenlemelere uyumu sağlamak amacıyla gerekli çalışmaları yapmak ve Mali Suçları Araştırma Kurulu Başkanlığı ("MASAK") ile gerekli iletişim ve koordinasyonu sağlamak,
- » Mevzuat hükümleri doğrultusunda kurumun uyum konusunda politika ve prosedürlerini, eğitim programını oluşturmak ve etkinliğini sağlamak, şüpheli işlem tespit ve bildirimine ilişkin çalışmaları yürütmek, iç denetim ve eğitim istatistiklerinin oluşturulmasını sağlayarak MASAK Başkanlığı'na bilgi vermek, MASAK'a bilgi ve belge verme yükümlülüğünü MASAK tarafından belirlenen biçim ve yöntemlere uygun olarak yerine getirmek,
- » Uyum kontrolleri kapsamında, Banka'nın gerçekleştirdiği ve gerçekleştirmeyi planladığı tüm faaliyetlerin ve yeni işlemler ile ürünlerin Bankacılık Kanunu'na ve ilgili diğer mevzuata, banka içi politika ve kurallar ile bankacılık teamüllerine uyumunun gözetilmesini sağlamak,
- » Bankanın yasal uyumluluk riskleri tanımlanmasına, bu risklerin azaltılmasına, ya da giderilmesine yönelik kontrollerin varlığının araştırılmasını, gerekli durumlarda bu kontrollerin oluşturulmasına veya iyileştirilmesine yönelik önerilerin geliştirilmesini sağlamak.

Beyhan Kolay

Orta Doğu Teknik Üniversitesi Kamu Yönetimi Bölümü mezunu. 1994 yılında Garanti'ye Müfettiş Yardımcısı olarak girdi ve 2005 yılında Teftiş Kurulu Başkan Yardımcısı oldu. 15 Eylül 2006 tarihinden bu yana Güvenli Operasyon Birim Müdürü olan Beyhan Kolay'ın 19 yıllık bankacılık deneyimi bulunuyor. Güvenli Operasyon Birim Müdürü'nün sorumlu olduğu konular aşağıda özetleniyor:

- » Dışsal dolandırıcılık eylemlerine karşı parasal veya parasal olmayan kayıpların minimize edilmesi için stratejiler geliştirmek ve uygulanmasını sağlamak,
- » Güvenli Operasyon Müdürlüğü'nün yıllık iş planını hazırlamak ve birim faaliyetlerinin söz konusu planlar doğrultusunda yürütülmesini sağlamak,
- » Personelinin yetki ve sorumluluklarının gerektirdiği nitelikleri haiz olup olmadıklarını değerlendirmek,
- » Güvenli Operasyon Müdürlüğü çalışanlarının görevlerini mesleki özen ve dikkat çerçevesinde bağımsız ve tarafsız olarak icra edip etmediklerini gözlemek.

Emre Özbek

Ankara Üniversitesi Siyasal Bilgiler Fakültesi İşletme Bölümü mezunu. 1999 yılında Garanti'ye Müfettiş Yardımcısı olarak girdi ve 2007 yılında Teftiş Kurulu Başkan Yardımcısı olarak atandı. CIA (Certified Internal Auditor) ve CBRM (Certified Business Resilience Manager) sertifikalarına sahip olan ve 14 yıllık bankacılık deneyimi bulunan Emre Özbek, 7 Mayıs 2009 tarihinden bu yana İç Kontrol Merkezi Müdürü olarak görev yapıyor. İç Kontrol Merkezi Müdürü'nün sorumlu olduğu konular aşağıda özetleniyor:

- » Banka'daki iç kontrol sisteminin yasal düzenlemelere, Garanti Bankası'nın hedef ve politikalarına uygun biçimde kurulmasını sağlamak,
- » İç kontrol faaliyetlerinin Garanti'nin operasyonel faaliyetlerini gerçekleştiren personel ile iç kontrol personeli arasındaki dağılımına ilişkin usul ve esasları üst yönetimle birlikte belirlemek,
- » İç Kontrol Merkezi'nin yıllık iş planlarını hazırlamak, faaliyetlerin söz konusu planlar doğrultusunda yürütülmesini sağlamak,
- » İç kontrol personelinin yetki ve sorumluluklarının gerektirdiği nitelikleri haiz olup olmadıklarını değerlendirmek,
- » İç kontrol personelinin görevlerini mesleki özen ve dikkat çerçevesinde bağımsız ve tarafsız olarak icra edip etmediklerini izlemek.

DESTEK HİZMETİ ALINAN KİŞİ VE KURULUŞLAR

Bankaların destek hizmeti almalarına ve bu hizmeti verecek kuruluşların yetkilendirilmesine ilişkin yönetmelik kapsamına giren destek hizmeti kuruluşları ve alınan hizmetler şu şekilde sıralanıyor:

- » Garanti Konut Finansmanı Danışmanlık Hizmetleri A.Ş.: Konut kredisi ürünlerine yönelik pazarlama ve danışmanlık.
- » Garanti Ödeme Sistemleri A.Ş.: Banka kartı ve kredi kartı başta olmak üzere ödeme sistemlerine yönelik pazarlama, tanıtım, ürün geliştirme ve danışmanlık.
- » Garanti Bilişim Teknolojisi ve Ticaret A.Ş.: Network yönetimi, system yönetimi, altyapı yönetimi, uygulama yazılımları ve IT danışmanlık hizmeti.
- » Garanti Hizmet Yönetimi A.Ş.: Yatırım faaliyetlerinin operasyonunun yürütülmesi.
- » Loomis Güvenlik Hizmetleri A.Ş.: 5188 sayılı Kanun kapsamında nakit teslimi.
- » YÖN İnsan Kaynakları Destek Hizmetleri Ltd. Şti.: Çağrı merkezi hizmeti, yönetici asistanlığı.
- » IBM Global Services İş ve Teknoloji Hizmetleri ve Tic. Ltd. Şti.: Olağanüstü durum merkezi back-up hizmeti.
- » Matriks Bilgi Dağıtım Hizmetleri A.Ş.: Yazılım/yazılım bakım/güncelleme hizmeti.
- » Ingenico Ödeme Sistem Çözümleri A.Ş.: POS yazılım geliştirme ve versiyon yükleme hizmeti.
- » Verifone Elektronik ve Danışmanlık Ltd. Şti.: POS yazılım geliştirme ve versiyon yükleme hizmeti.
- » Provus Bilişim Hizmetleri A.Ş.: Kart basım ve kişiselleştirme hizmeti.
- » Kurye Net Motorlu Kuryecilik ve Dağıtım Hizmetleri A.Ş.: Kredi/banka kartı teslimi.
- » Aktif İletişim ve Kurye Hizmetleri A.Ş.: Kredi/banka kartı teslimi.
- » Konut Kredisi Com Tr Danışmanlık Anonim Şti.: İnternet üzerinden konut kredisi ürünlerinin pazarlanması.
- » K2 Kültür İşleri Tasarım, Danışmanlık Organizasyon ve Tic. Ltd. Şti.: İnternet üzerinden konut kredisi ürünlerinin pazarlanması.
- » Enuygun Com İnternet Bilgi Hizmetleri Teknoloji ve Tic. A.Ş.: İnternet üzerinden konut kredisi ürünlerinin pazarlanması.
- » Hangisi İnternet ve Bilgi Hizmetleri A.Ş.: İnternet üzerinden konut kredisi ürünlerinin pazarlanması.
- » Verkata LLC: İnternet üzerinden konut kredisi ürünlerinin pazarlanması.
- » BGA Bilgi Güvenlik Eğitim ve Danışmanlık Ltd. Şti.: Sızma testi
- » Collection Platform Yazılım ve Danışmanlık A.Ş.: Çağrı merkezi/Borç bildirimli/hatırlatma aramaları
- » Sestek Ses ve İletişim Bilgisayar Tek. San. Ve Tic. A.Ş.: Çağrı merkezi/Kredi kartı pazarlama/Limit artırım taleplerinin bankaya aktarılması

2012 YILI FAALİYETLERİNE İLİŞKİN ÖNEMLİ GELİŞMELER

Banka'nun iktisap ettiği kendi paylarına ilişkin bilgiler

2012 yılı içinde, Banka kendi paylarını iktisap etmemiştir.

Hesap dönemi içerisinde yapılan özel denetime ve kamu denetimine ilişkin açıklamalar

İlgili mevzuat çerçevesinde, BDDK, SPK, Maliye Bakanlığı, Hazine Müsteşarlığı, TCMB gibi denetim otoritelerince rutin denetimler yapılmakta olup, söz konusu denetimler neticesinde denetim otoritelerince 2012 yılında Banka aleyhine uygulanan idari para cezaları ile ilgili detayları metnin devamında bulabilirsiniz.

Banka aleyhine açılan ve Banka'nun mali durumunu ve faaliyetlerini etkileyebilecek nitelikteki davalar ve olası sonuçları hakkında bilgiler

2012 yılında Banka aleyhine açılan ve Banka'nın mali durumunu ve faaliyetlerini etkileyebilecek nitelikte herhangi bir dava bulunmamaktadır.

Mevzuat hükümlerine aykırı uygulamalar nedeniyle Banka ve yönetim organı üyeleri hakkında uygulanan idari veya adli yaptırımlara ilişkin açıklamalar

Rekabet Kurulu'nun 2 Kasım 2011 tarihli ve 11-55/1438-M sayılı kararıyla, bankacılık ürünlerine uygulanacak faiz oranları konusunda rekabeti sınırlayıcı anlaşma yapıp yapmadığının veya uyumlu eylem içerisinde bulunup bulunmadığının tespiti amacı ile Banka hakkında 4054 sayılı Rekabetin Korunması Hakkında Kanun uyarınca soruşturma açılmasına karar verilmiştir. Söz konusu soruşturma süreci sonunda, 8.3.2013 tarihli kararı ile Rekabet Kurulu, adı geçen Kanun'un 4. maddesini ihlal ettiği gerekçesi ile Banka, Garanti Ödeme Sistemleri A.Ş. ve Garanti Konut Finansmanı Danışmanlık A.Ş.'den oluşan ekonomik bütünlüğe 213.384.545,76 TL idari para cezası vermiştir. Anılan tutarın 5326 sayılı Kabahatler Kanunu'nun 17. maddesi hükmü çerçevesinde, dörtte üçü nispetinde 160.038.409,32 TL olarak ödenmesi mümkün bulunmaktadır. Banka gerekçeli kararın tebliğini takiben her türlü yasal hakkını kullanmayı planlamaktadır.

Öte yandan, Hazine Müsteşarlığı'nca Banka'ya gönderilen 20.03.2012 ve 03.04.2012 tarihli yazılar uyarınca, 16-17-18 Nisan 2012 tarihlerinde, elementer ve hayat sigortası ürünlerinin pazarlanması ve satışı işlemleri, doğrudan Banka'nın acentesi olduğu Garanti Emeklilik ve Hayat A.Ş. ile Eureko Sigorta A.Ş. tarafından gerçekleştirilmiştir. Söz konusu tarihlerde, bu işlemlerin Banka sistemleri üzerinden gerçekleştirildiği ekranlar kullanıma kapalı tutulmuş olup bu işlemler Garanti Emeklilik ve Hayat A.Ş. ile Eureko Sigorta A.Ş.'nin kendi sistemleri üzerinden yapılmıştır.

2012 yılı içinde Banka aleyhine düzenleyici ve denetleyici otoriteler tarafından uygulanan idari para cezalarına ilişkin olarak toplam 1,3 milyon TL ödeme yapılmıştır.

Banka faaliyetlerini önemli derecede etkileyebilecek mevzuat değişiklikleri hakkında bilgi

21 Eylül 2012 tarihli Resmi Gazete'de yayımlanarak yürürlüğe giren, "Bankalarca Kredilerin Ve Diğer Alacakların Niteliklerinin Belirlenmesi Ve Bunlar İçin Ayrılacak Karşılıklara İlişkin Usul Ve Esaslar Hakkında Yönetmelikte Değişiklik Yapılmasına Dair Yönetmelik"teki 9'uncu madde ile genel karşılık uygulamaları hakkında yapılan düzenlemede, bankaların ilgili yönetmeliğin yürürlüğe girdiği tarihten önceki en son ay sonu itibarıyla genel karşılık hesapladıkları standart nitelikli ve yakın izlemedeki nakdi krediler ile teminat mektupları, aval ve kefaletleri ile diğer gayrinakdi krediler için Yönetmeliğin 7'nci maddesinin birinci fıkrasında belirtilen oranlar üzerinden hesaplayacakları genel karşılık tutarlarının 31/12/2012 tarihine kadar en az %40'ını, 31/12/2013 tarihine kadar en az %60'ını, 31/12/2014 tarihine kadar en az %80'ini, 31/12/2015 tarihine kadar %100'ünü ayırmaları öngörülmüştür.

30 Aralık 2011 tarihli Resmi Gazete'de yayımlanarak yürürlüğe giren "Bankalarca Kredilerin Ve Diğer Alacakların Niteliklerinin Belirlenmesi Ve Bunlar İçin Ayrılacak Karşılıklara İlişkin Usul Ve Esaslar Hakkında Yönetmelikte Değişiklik Yapılmasına Dair Yönetmelik"teki düzenleme neticesinde bankaların, Üçüncü, Dördüncü ve Beşinci gruplarda sınıflandırdıkları krediler ve diğer alacaklar için %100 oranında özel karşılık ayırmaları kaydıyla, aynı kredi müşterilerine verdikleri çek defterlerinden verilmiş tarihten itibaren iki yıl geçmiş olanlar için çek defterinin iadesine yönelik olarak çek defteri sahiplerine iadeli taahhütlü mektup ile yapacakları bildirim takiben 15 gün içerisinde çek defterlerinin iade edilmesi ihtarında bulunmaları koşuluyla, çek defterlerinin her bir çek yaprağına ilişkin ödemekle yükümlü oldukları miktar için özel karşılık ayırmamasına imkan sağlanmıştır.

30 Aralık 2011 tarihli Resmi Gazete'de yayımlanarak yürürlüğe giren yürürlüğe giren "Bankalarca Kredilerin Ve Diğer Alacakların Niteliklerinin Belirlenmesi Ve Bunlar İçin Ayrılacak Karşılıklara İlişkin Usul Ve Esaslar Hakkında Yönetmelikte Değişiklik Yapılmasına Dair Yönetmelik" ile getirilen geçici madde ile, denizcilik sektörüne kullanılan kredilerin donuk alacaklar hesabında sınıflandırılması ve yeniden yapılandırması alanlarında bankalara esneklik getirilmiştir.

Türkiye Cumhuriyeti Merkez Bankası tarafından her 3 ayda bir duyurulan kredi kartı işlemlerinde uygulanacak azami akdi faiz oranı, 2011 yılı son 3 ayındaki %2,12 seviyesinden, 2012 yılı başında %2,34'e yükseltilmiş ve yıl boyunca bu seviyede kalmıştır. Azami gecikme faizi oranı ise Türk Lirası için 2011 yılı son 3 ayındaki %2,62 seviyesinden 2012 yılı başında %2,84'e yükseltilmiş ve yıl boyunca bu seviyede kalmıştır.

Bankalar 01.07.2011 - 31.06.2012 tarihleri arasındaki Basel II geçiş süreci ardından 01 Temmuz 2012 tarihinden itibaren sermaye yeterlilik hesaplamalarını Basel II standartlarına göre raporlamaya başlamışlardır.

BDDK tarafından yayınlanan Yasal sermaye yeterliliği mevzuatı (Basel II) uyarınca;

- » T.C Hazine Müsteşarlığı tarafından ihraç edilen YP cinsinden menkul kıymetlerin risk ağırlığı Kasım ayındaki Fitch not artırımına dek %100 iken not artırım ile birlikte %50 olarak uygulanmaya başlamıştır.
- » İkamet amaçlı gayrimenkul ipoteği alacaklarının risk ağırlığı %35 olan Basel II standardından farklı olarak mevcutta olduğu gibi %50 olarak uygulanmaya devam edilmektedir.
- » Tüketici Kredilerinin risk ağırlığı %100 olan Basel I standardından farklı olarak perakende alacak kriterlerini sağlaması durumunda %75 olarak uygulanacaktır. 18 Haziran 2011 tarihinde yürürlüğe giren düzenleme ile daha önce kredi kartı alacakları için getirilmiş olan kalan vadeye bağlı risk ağırlıklandırma yönteminin taşıt ve konut kredisi dışındaki tüketici kredileri için de uygulanmasını ve bankaların sermaye yeterliliklerinin hesaplanmasında taşıt ve konut kredileri dışındaki tüketici kredilerinden kalan vadesi bir yıl ile iki yıl arasında olanlar için risk ağırlığının %150, iki yıldan fazla olanlar için ise %200 olarak uygulanmasına devam edilecektir.

Sermaye Piyasası Kurulu tarafından yapılan ve 1 Kasım 2011 tarihli Resmi Gazete'de yayımlanan düzenleme ile 1 Ocak 2012 tarihinden itibaren geçerli olmak üzere likit fonlar için yıllık yönetim ücreti üst sınırı 2011 yıl sonundaki %2,74 seviyesinden %1,1 seviyesine düşürülmüştür.

2012 yılı içinde, 6102 sayılı Türk Ticaret Kanunu ile 6098 sayılı Türk Borçlar Kanunu yürürlüğe girmiş olup Banka, esas sözleşmesini, genel kurul hazırlıklarını, uygulamalarını, süreçlerini ve dokümantasyon altyapısını, söz konusu yeni kanunlara uygun hale getirmek üzere çalışmalar yaparak tamamlamıştır. Ayrıca 30 Aralık 2012 tarihinde yürürlüğe giren 6362 sayılı Sermaye Piyasası Kanunu çerçevesinde, Sermaye Piyasası Kurulu tarafından yayımlanacak alt düzenlemeler beklenmektedir. Söz konusu düzenlemelerin yürürlüğe girişi ile birlikte, Banka uyum çalışmalarını yürütecektir. Öte yandan Sermaye Piyasası Kurulu'nun Kurumsal Yönetim İlkeleri'nin Belirlenmesine ve Uygulanmasına İlişkin Seri:IV,

No:56 sayılı Tebliğ, halka açık bankalar için 30 Aralık 2012 tarihinde yürürlüğe girmiş olup Garanti, kurumsal yönetim ilkelerine verdiği önem çerçevesinde, söz konusu Tebliğ'e uyum konusunda gerekli çalışmaları yapmaktadır. Bu kapsamda, Banka, esas sözleşmenin tadili, Kurumsal Yönetim Komitesi kurulması, Yönetim Kurulu yapılanmasının Tebliğ'e uygun hale getirilmesi de dahil ancak bunlarla sınırlı olmaksızın uyulması zorunlu tüm kurumsal yönetim ilkelerine uyum sağlamaktadır.

19 Aralık 2012 tarih ve 28502 sayılı Resmi Gazete'de yayımlanan "Zorunlu Karşılıklar Hakkında Tebliğ'de (Sayı:2005/1) Değişiklik Yapılmasına Dair Tebliğ (Sayı:2012/15)" ile, yabancı para cinsinden yükümlülüklerle ilişkin yabancı zorunlu karşılık oranlarında değişiklik yapılmıştır. Buna göre zorunlu karşılık oranları;

- » Vadesiz ve ihbarlı döviz tevdiat, yabancı para özel cari ve vadesiz kıymetli maden depo hesapları ile 1 aya kadar, 3 aya kadar, 6 aya kadar ve 1 yıla kadar vadeli döviz tevdiat, yabancı para katılma ve kıymetli maden depo hesaplarında %11'den, %11,5'e,
- » 1 yıla kadar vadeli (1 yıl dahil) yabancı para diğer yükümlülüklerde %11'den, %11,5'e,
- » 3 yıla kadar vadeli (3 yıl dâhil) yabancı para diğer yükümlülükler: %9'dan %9,5'e yükseltilmiştir.

Ayrıca, 2012 yılı içinde çeşitli tarihlerde yapılan düzenlemeler ile Türk Lirası, yabancı para ve altın cinsinden zorunlu karşılıkların tesis şekli, bunların farklı para cinsinden tesis edilmesine ilişkin sınırlar ve zorunlu karşılık olarak yatırılacak tutarların hesaplanmasında esas alınması gereken rezerv opsiyon katsayıları hakkında da değişiklikler gerçekleşmiştir.

BDDK tarafından yayınlanan Banka Kartları ve Kredi Kartları Yönetmeliğinde 17 Aralık 2010 tarihinde yapılan ve yürürlüğe giren değişiklikle kart hamillerinin asgari ödeme oranları farklılaştırılmıştır. Kartı olan mevcut kart hamillerinin asgari ödeme oranları kartlara tahsis edilen/tahsis edilecek olan limitlere göre belirlenmiştir. Söz konusu oranlar aşağıda yer alan takvime göre artırılabacaktır.

	Limiti 5.000 TL'ye kadar olan kartların A.Ö.O	Limiti 5.001 TL ile 15.000 TL arasında olan kartların A.Ö.O	Limiti 15.001 TL ile 20.000 TL arasında olan kartların A.Ö.O	Limiti 20.000 TL'nin üzerinde olan kartların A.Ö.O
17.12.2010-17.06.2011 tarihleri arasında	%20	%20	%20	%20
18.06.2011-17.12.2011 tarihleri arasında	%20	%22	%22	%22
18.12.2011-17.06.2012 tarihleri arasında	%22	%25	%25	%25
18.06.2012-17.12.2012 tarihleri arasında	%22	%25	%28	%28
18.12.2012-17.06.2013 tarihleri arasında	%25	%25	%30	%30
18.06.2013-17.12.2013 tarihleri arasında	%25	%25	%30	%35
18.12.2013'ten sonra	%25	%25	%30	%40

Not: A.Ö.O, Asgari Ödeme Oranı kısaltması olarak kullanılmıştır.

İÇ KONTROL, İÇ DENETİM VE RİSK YÖNETİM SİSTEMLERİNİN İŞLEYİŞLERİNİN DENETİM KOMİTESİ TARAFINDAN DEĞERLENDİRİLMESİ

2012 Yılı Ekonomik Değerlendirmeler:

Global finansal krizin etkilerinin belirginleşmesinin üzerinden dört yılı aşkın bir süre geçmesine karşın krizin dünya ekonomisi üzerinde yarattığı olumsuz etkiler 2012 yılında da hissedilmeye devam etti. Avrupa'daki güven sorunu ve yüksek ülke borçluluğuna ilişkin endişeler ile ABD ve Japonya'da ekonomik aktiviteye ilişkin belirsizlikler sürdü. Gelişmekte olan ülkelerdeki büyüme ise gelişmiş ülkelerdeki yavaşlamanın etkisiyle hız kaybetti. Tüm bu etkilerle 2012 yılı, global büyümenin ivme kaybettiği ve büyüme üzerindeki aşağı yönlü risklerin varlığını koruduğu bir yıl oldu.

Avrupa'da krizin çözümüne yönelik daha somut adımlar atılmasına rağmen, Yunanistan, İspanya ve İtalya ekonomilerinde kamu borcunun sürdürülebilirliğine ilişkin endişeler azalmadı. Bölgenin lider ekonomileri Almanya ve Fransa'da küresel talebin daha da azalmasıyla, ekonomik aktivite zayıfladı. Global büyüme konusundaki bir diğer büyük tehdit, ABD'de yılbaşı itibarıyla devreye girecek olan harcama kesintileri ve vergi artışlarına ilişkin belirsizlik oldu. 2012 Kasım ayındaki başkanlık seçiminin ardından 2013 yılının ilk gününde 'mali uçurum'u önleyen tasarının onaylanmasıyla ABD ekonomisini durgunluğa sürükleyebilecek bir gelişme önlenmiş oldu. Gelişmekte olan ekonomilerde ise, dış talepte yaşanan yavaşlama ve kısa vadeli sermaye akımlarına yönelik geçen yıl uygulanan sıkılaştırıcı politikalar nedeniyle iç talebin azalması, büyümenin potansiyelin altında kalmasına sebep oldu. Global krizin yarattığı aşağı yönlü risklerin gelişmiş ülkelerde 2013 yılında da devam etmesi bekleniyor. Buna bağlı olarak gelişmekte olan ekonomilerde de dış talep üzerindeki riskler sürerken, IMF global büyümenin 2012'ye göre sınırlı hız kazanacağını tahmin ediyor.

Türkiye ekonomisinde ise 2012 yılı, önceki yıllardaki iç talep kaynaklı hızlı büyüme rakamlarının gerçekleşmesinin ardından yumuşak inişin belirginleştiği bir yıl oldu. Daralan iç talebe karşın güçlü ihracat performansı ile elde edilen dış talep katkısıyla, 2012 yılında büyüme devam etti. Değişen büyüme dinamikleriyle kırılganlığın azalması olumlu bir gelişme olurken, zayıflayan iç talep sonucu azalan ithalatta birlikte, 2012 yılında dış ticaret açığı ve dolayısıyla cari işlemler açığı daraldı. Bunun yanı sıra yeni teşvik sistemi ve bireysel emeklilik sistemindeki yeni düzenlemeler gibi olumlu orta-uzun vadeli adımlar da atıldı. Yılın son çeyreğinde hızla gerileyen enflasyon yılsonunda, hedefinin üzerinde ancak enflasyon belirsizlik aralığı içinde kalarak %6,2 seviyesinde gerçekleşti.

Para politikaları açısından Merkez Bankası 2012 yılında da aktif rol oynadı. Ekim 2011'den sonra politika faizini değiştirmeden faiz koridorunu aktif bir şekilde kullanan Merkez Bankası, yılın ilk yarısında fonlama maliyetini yüksek seviyelerde belirleyerek enflasyonist baskıları engellemeyi hedeflerken, yılın geri kalanında hem enflasyona ilişkin olumlu görünüm hem de zayıf iç talebi dikkate alarak fonlama maliyetini düşürdü. Fonlama maliyetinin politika faizinin altındaki seviyelere inmesi sonrasında, Aralık ayında politika faizi de indirildi. Merkez Bankası'nın faiz koridorunu daraltmasıyla

belirsizlik azalırken, kredi ve mevduat faizleri de özellikle yılın son aylarında düşüş gösterdi. İç talebin sınırlı kaldığı 2012 yılında yıllık kredi büyümesi Merkez Bankası'nın politika metinlerinde belirttiği %15 seviyesine yakın gerçekleşti. Merkez Bankası, 2012 yılında istikrarlı bir TL sağlayabilmek için yeni politika aracı olarak Rezerv Opsiyon Mekanizması'nı da aktif bir şekilde kullandı. Böylece, 2012'de sermaye hareketlerinin oynaklığına karşı TL'nin daha istikrarlı bir görünüm kazanması sağlandı.

Kredi derecelendirme kuruluşu Fitch, Türkiye'nin yabancı uzun dönem kredi notunu BB+'dan BBB'-ye ve yerli para cinsinden uzun dönem kredi notunu BB+'dan BBB'ye yükselterek yatırım yapılabilir seviyeye çıkardı ve not görünümünü "durağan" olarak belirledi. Not artırımının ekonominin yumuşak iniş yönlenmesiyle birlikte, azalan kısa vadeli makro finansal risklerin bir bileşkesini yansıttığı ifade edildi. Kamu borç yükünün azaldığına, güçlü bankacılık sistemine, orta vadeli büyüme tahminlerinin ulaşılabilirliğine ve nispeten zengin çeşitlendirilmiş bir ekonomiye vurgu yapıldı. Fitch'in not artırımının ardından gösterge faiz tarihi düşük seviyelere inerken; Merkez Bankası'nın artacağı öngörülen sermaye girişlerinin TL'yi değerlendirmesine engel olmak amacıyla politika tedbiri alacağını açıklaması, TL'deki istikrarlı görünümün devam etmesini sağladı. Aralık ayında 2012 yılında ilk kez değişikliğe gidilerek, finansal istikrarı desteklemek ve bankacılık sisteminin YP yükümlülüklerinin vadesinin uzamasını teşvik etmek amacıyla, YP zorunlu karşılık oranları uzun vadeli yükümlülükler için artırıldı. 2013 yılında da Merkez Bankası'nın Rezerv Opsiyon Mekanizması'nı aktif bir şekilde kullanmaya devam etmesiyle TL'deki istikrarlı seyrin süreceği beklenmektedir.

2012 Yılı Garanti Bankası Faaliyetleri ve Maruz Kalınan Risklere İlişkin Değerlendirme:

Türk Bankacılık Sektörünün Basel II/CRD'ye paralel olan yeni sermaye yeterliliği düzenlemelerine uyumun sağlanması için öngörülen bir yıllık geçiş süreci 1 Temmuz 2012 tarihinde sona erdi. Basel II SYR düzenlemelerine standart yöntem ile geçişin yaşandığı Haziran-Temmuz 2012 dönemlerine ait bankacılık sektörü sermaye yeterlilik rasyosu 0,18 puan azalarak %16,47'den %16,29'a düştü. Kredi riskindeki artışın sermaye yeterliliği oranı üzerindeki olumsuz etkisi kâra bağlı özkaynak artışı ile dengelendi. Kasım ayında Fitch'in Türkiye notunu yükseltmesi, hem Garanti Bankası hem de Bankacılık Sektörü sermaye yeterlilik rasyosunu olumlu yönde etkiledi.

Yeni SYR düzenlemelerine geçiş ile birlikte Garanti Bankası konsolide olmayan sermaye yeterlilik rasyosu Haziran 2012'den Eylül 2012'ye 1,21 puan artış ile %16,58'den %17,79'a yükseldi. 1,21 puanlık SYR artışının 0,94 puanı özkaynak artışından, 0,27 puanı risk ağırlıklı varlıklardaki azalıştan kaynaklandı. Türkiye Cumhuriyeti merkezi yönetiminden yabancı para alacaklar ve ipotekli krediler kredi riski tutarını 7,9 milyar TL artırırken, Kurumsal ve Perakende kredi riski sınıflandırmasına ve Perakende kredi riski sınıfının %75 risk ağırlığı

na atanmasına bağlı iyileşme kredi riski tutarını 5,4 milyar TL azalttı. Yıl boyunca sermaye yeterliliği rasyosu üzerinde etkisi olan parametreler çerçevesinde stres testleri ile olası etkiler değerlendirildi. Basel II Yönlendirme Komitesi gözetiminde yürütülen Garanti Bankası Basel II geçiş süreci çalışmaları neticesinde sermaye yeterliliği rasyosunun hesaplanmasına ilişkin veri yönetimi, süreç oluşturma ve yazılım güncelleme çalışmaları başarıyla tamamlandı. Banka'nın risk yönetimine ilişkin strateji, politika ve uygulama usulleri gözden geçirilerek geliştirildi. Bu kapsamda yoğunlaşma riski yönetimi politika ve uygulama usulleri ile alım satım portföyü yönetim çerçevesi oluşturularak Eylül ayında Yönetim Kurulu tarafından onaylandı.

"Garanti Bankası Sermaye Gereksinimi İçsel Değerlendirme Süreci ve Sermaye Yeterliliği Politikası" yazılı hale getirilerek Aralık ayında Yönetim Kurulu tarafından onaylandı. Sermaye gereksinimi içsel değerlendirme sürecinin nihai hedefi, Banka'nın stratejilerini, kredi büyüme beklentilerini, aktif pasif yapısını, gelecekteki fonlama kaynaklarını ve likiditesini, kâr payı dağıtım politikasını ve ekonomik döngüye bağlı sermayede meydana gelebilecek dalgalanmaları da dikkate alarak, risk profiline ve risk iştahına uygun bir şekilde, Banka'nın sermaye yeterliliğinin idamesini sağlamak şeklinde belirlendi. Bu kapsamda Garanti Bankası'nın faaliyetleri ve maruz kaldığı riskler çerçevesinde 2012 yılı sermaye yapısı ve 2013 yılı Banka hedef ve stratejileri doğrultusunda ortaya çıkması muhtemel içsel sermaye gereksinimi değerlendirildi. Bu değerlendirme, yasal sermaye yeterlilik rasyosunu doğrudan etkileyen piyasa, kredi ve operasyonel risklerin yanı sıra bankacılık hesaplarından kaynaklanan faiz oranı riski, likidite riski, itibar riski, artı risk, yoğunlaşma riski, stratejik risk ve ülke ve transfer riskini de içeriyor. Sermaye gereksinimi içsel değerlendirme metodolojisi, gelişen bir süreç olarak ele alınıyor ve gelecek dönem için gelişim alanları belirlenerek, çalışma planları oluşturuluyor.

Türkiye ekonomisinde 2011 yılı ortasında başlayan ve 2012 yılında iyice belirginleşen ekonomik yavaşlamaya paralel olarak 2012 yılı, bankacılık sektöründe kredi büyümesinin kısıtlı kaldığı bir yıl oldu. Garanti Bankası kredi portföylerinde risk getiri dengesini dikkate alarak 2012 yılında seçici ve kontrollü büyümeye devam etti ve kredi portföyünü %9,4 büyüttü. Risk getiri dengesi açısından sektörde tercih edilen tüketici ve KOBİ kredileri Garanti Bankası'nda da önem verilen segmentler oldu. KOBİ kredilerinde sırasıyla %22, bireysel ihtiyaç kredilerinde %24,9, bireysel kredi kartlarında ise %18,9 büyüme oldu. Garanti Bankası kredi portföylerinde temkinli ve kredi kalitesinden taviz vermeden büyürken, kredi tahsis süreçlerini ve derecelendirme ve skora modellerini düzenli olarak gözden geçirdi. Kredi tahsis sürecinde, kurumsal ve ticari kredi teklifleri tutar bazında belirlenmiş yetki düzeyleri çerçevesinde ilgili merciler tarafından değerlendirilerek sonuçlandırıldı. Teminat yapısı firmaların mali durumlarına, kredibilitelerine ve bu doğrultuda teminatın gereklilik derecesine, kullanılması söz konusu olan kredinin dayandığı projeye dikkat edilerek oluşturuldu. Bireysel ve KOBİ segmentli

müşterilerin kredi talepleri segment yapısına göre belirlenen süreçler ve otomatik karar sistemleri kullanılarak değerlendirildi. Ürün bazında maksimum verilebilecek vadeler banka politikasına uygun olarak ilgili yasalar çerçevesinde belirlendi. Kredi süreçlerinde uzun bir süredir kullanılmakta olan rating ve skorkartların kapsamı, hem içsel derecelendirme bazlı yaklaşımlara hazırlık kapsamında hem de risklerin daha hassas ölçülerek izlenebilmesine olanak sağlama amacıyla 2012 yılında daha da geliştirildi ve özellikle bireysel segmentlerde içsel olarak geliştirilmiş yeni başvuru skorkartları hayata geçirildi. Ticari portföyler için Temerrüt Halinde Kayıp modelleri geliştirildi. Kredi tahsis sürecinin yanı sıra izleme süreçleri ile kredi politikaları da gözden geçirildi. Güçlü kredi süreçleri ve derecelendirme ve skora sistemlerinin de desteğiyle kredilerde tahsili gecikmiş alacaklara dönüşüm oranı, %2,3 ile sektör ortalamasının altında kalmaya devam etti.

2012 yılına girerken TCMB tarafından uygulanan para politikası neticesinde enflasyonun düşeceğine dair oluşan beklentiler çerçevesinde menkul kıymet portföyünde yılın ilk aylarında büyüme gerçekleşirken, yılın ikinci yarısında düşme eğilimine giren enflasyon ve faiz ortamı sene başındaki beklentileri doğruladı. Faizlerdeki oynaklığın geçen yıla kıyasla daha düşük olduğu 2012 yılında Banka'da alım-satım amacıyla elde tutulan menkul kıymet portföyü ve türev ürünlerdeki faiz oranı riski Temmuz 2012 itibarıyla Basel II düzenlemeleri çerçevesinde değişen alım satım portföyü sınıflandırmasına da bağlı olarak azaldı. Kur riski, TL'nin istikrarlı seyrettiği 2012 yılında, net genel YP pozisyonun yasal sınırlar içinde ve düşük bir seviyede tutulmasına bağlı olarak düşük düzeyde seyretti.

Uluslararası piyasalardaki olumsuz koşullara rağmen, 2012'de vadesi dolan sendikasyon kredileri yenilendi. Ayrıca, beş ve on yıl vadelerde, iki ayrı USD cinsi Eurobond ihracı ile ek YP kaynak sağlandı. 2012 yılında da mevduat, düşen faiz ortamında artan rekabete rağmen fonlama kaynakları arasında en yüksek paya sahip olan fon aracı oldu. 2012 yılında devam eden TL yurt içi bono ihracı ile hem fonlama kaynaklarında çeşitlendirme yapıldı, hem de varlık ve yükümlülükler arasındaki vade farkının yönetimi sağlandı. Faiz oranı riski, durasyon-gap analizleriyle düzenli olarak izlenip, sermayeye bağlı olarak belirlenen yasal limit içinde yönetildi.

2012 yılında Garanti Bankası mevcut fonlama ihtiyacının yanı sıra, yeni yatırım imkanlarını değerlendirmeyi, büyümeye bağlı kredi taleplerini ve olası likidite sıkışıklıklarını karşılamayı sağlayacak yeterli likiditeyi gözetti. Acil eylem planı çerçevesinde belirlenen stres göstergelerini ve erken uyarı sinyallerini izleyerek, günlük nakit akışını takip ederek, yasal likidite rasyolarına uyumu gözeterek ve fonlama kaynaklarında çeşitliliği sağlayarak likidite riskini yönetti.

Not: 31 Aralık 2012 BDDK konsolide olmayan finansallara göre hazırlanmıştır.

İÇ KONTROL, İÇ DENETİM VE RİSK YÖNETİM SİSTEMLERİNİN İŞLEYİŞLERİNİN DENETİM KOMİTESİ TARAFINDAN DEĞERLENDİRİLMESİ

2012 Yılı İç Sistemler Grubu Faaliyetleri:

İç sistemler, Banka Yönetim Kurulu sorumluluğunda yapılandırılmış olup, Risk Yönetimi Müdürlüğü, İç Kontrol Merkezi Müdürlüğü, Uyum Müdürlüğü, Güvenli Operasyon Müdürlüğü ve Teftiş Kurulu Başkanlığı, icrai faaliyetleri olan birimlerden bağımsız, eşgüdümlü olarak çalışmaktadır.

Risk Yönetimi Müdürlüğü, Basel II çerçevesinde değişen düzenlemelere uyumu sağlamak üzere Banka içinde gerekli koordinasyonu sağlayarak, Basel Yönlendirme Komitesi çerçevesinde çalışmaları yürütmeye devam etti. BDDK tarafından yayımlanan nihai düzenlemeler çerçevesinde gerekli veri ve yazılım revizyonları yürütüldü. İçsel kredi riski ölçüm modellerinde geliştirmeler yapıldı. Kredi riski açısından, borçlu, borçlular grubu, sektör bazında risk yoğunlaşması düzenli aralıklarla takip edildi. Risk yönetimi yazılımı geliştirme ve uygulama çalışmaları sürdürüldü. Risklerin takibi ve yönetimi amacıyla Banka ve piyasa verileri düzenli olarak izlendi. Risklerin sınırlandırılması kapsamında yasal limitlerin yanı sıra banka içi limitler izlenerek, ekonomik koşullarda oluşabilecek muhtemel değişimler ve zor koşullar altında karşılaşılabilecek riskler de değerlendirildi.

Denetim alanında, Teftiş Kurulu ve İç Kontrol Merkezi tarafından yapılan çalışmalar ile operasyonel risklerin yönetimi sağlandı. Teftiş Kurulu, Genel Müdürlük birimlerinde, şubelerde ve konsolidasyona tabi ortaklıklarda yerinde denetim, merkezden denetim, bilgi teknolojileri denetimi ve mali tablo denetimi faaliyetlerinde bulundu. Gerek yerinde gerçekleştirilen kontroller, gerekse sistem altyapısı kullanılmak suretiyle merkezi ekipler aracılığıyla gerçekleştirilen periyodik çalışmalar aracılığıyla İç Kontrol Merkezi'nin şubeler ve birimlere dönük kontrol faaliyetleri devam etti. Bilgi teknolojileri ile desteklenen etkin iç kontrol ve iç denetim çalışmaları ile operasyonel risklerden kaynaklanan kayıplar önceki yıllarda olduğu gibi düşük seviyelerde tutuldu. Ayrıca, şubelerde ve birimlerde gerçekleştirilen işlemlere ilişkin limit, ikili kontrol ve yetkilendirme uygulamaları ile süreçlere entegre kontroller, operasyonel risklerin yönetilmesine

katkı sağladı. Konsolidasyona tabi ortaklıklarda gerçekleştirilen denetimin etkinliğinin artırılması amacıyla Teftiş Kurulu bünyesinde iştiraklerin kurumsal yönetim uygulamalarının izlenmesinden ve denetimlerinden sorumlu ayrı bir başkan yardımcılığı görevi ihdas edildi. Olağanüstü durum ve iş sürekliliği yönetimi konusunda yürütülen faaliyetler kapsamında Banka genelinde bilgi seviyesinin artırılması amacıyla tüm banka personeline dönük eğitimler verilmesinin yanı sıra uygulanan test ve tatbikatlar ile yaşanabilecek olağanüstü durumlarda alınacak aksiyonların planlanmasına dönük çalışmalara devam edildi. Yürütülen çalışmalar İç Kontrol Merkezi'nin koordinasyonunda etkin bir şekilde sürdürüldü.

Yasal uyum riskinin artan önemi ile birlikte, uluslararası standartlar paralelinde, Uyum Görevlisi Ekibi ile İç Kontrol Merkezi'ne bağlı faaliyet gösteren Uyum Kontrolleri ekibi Banka içerisinde uyum faaliyetlerini koordine etmek üzere tek bir noktada, "Uyum Müdürlüğü" altında toplandı. Uyum kontrolleri kapsamında, Banka'nın gerçekleştirdiği ve gerçekleştirmeyi planladığı tüm faaliyetlerin ve yeni işlemler ile ürünlerin Bankacılık Kanunu'na ve ilgili diğer mevzuata, banka içi politika ve kurallar ile bankacılık teamüllerine uyumunun gözetilmesine devam edildi. Banka'nın konsolide uyumluluk politikasını güçlendirmek amacıyla Banka iştiraklerinin uyum faaliyetlerinin gözetimi gerçekleştirilerek gerekli bilgilendirilmeler yapıldı. Uyum Müdürlüğü tarafından suç gelirleri ve terörün finansmanı ile mücadele stratejisi kapsamında, ulusal ve uluslararası düzenlemelere uyum sağlanması amacıyla çalışmalar yürütüldü. Banka'nın teknolojik olanakları sayesinde oluşturulan izleme programıyla risk yönetimi, izleme ve kontrol faaliyetleri etkin olarak yürütüldü. Suç gelirlerinin aklanması ve terörün finansmanının önlenmesine ilişkin olarak, sınıf içi eğitimler ve şube ziyaretleri ile personelin farkındalığı ve bilinç düzeyi artırıldı. Mali Suçları Araştırma Kurulu Başkanlığı tarafından 2012 yılında Garanti Bankası Uyum Müdürlüğü, suç gelirlerinin aklanması ve terörün finansmanı ile mücadele konusunda, kendi ölçeğindeki bankalar içinde ikinci kez birinci seçildi.

Güvenli Operasyon Müdürlüğü tarafından kart, internet, üye işyeri ve başvuru dolandırıcılıklarının anlık olarak izlenmesi, tespit edilmesi ve hızlı aksiyonlarla engellenmesine yönelik çalışmalara devam edildi. Gerçekleşen dolandırıcılık olayları ve gelişen trendlerle ilgili olarak banka genelinde yapılan bilgilendirmelerle dış dolandırıcılıkla mücadele bilincinin artırılması konusunda çalışmalar sürdürüldü. Teknolojik gelişmelere paralel olarak değişen dolandırıcılık trendlerine karşı oluşturulan yeni uyarı parametreleriyle trendlerin değişmesine rağmen dış dolandırıcılık kaynaklı banka ve müşteri kayıpları önceki yıllarda olduğu gibi en az düzeyde kalmaya devam etti. Banka tarafından sunulması planlanan yeni ürün ve süreçlerle ilgili dış dolandırıcılık risklerinin değerlendirilmesi kapsamında yapılan öneriler ve eklenen kontrollerle risk önleme faaliyetleri proaktif olarak yürütüldü.

2012 yılı içinde Denetim Komitesi ve Yönetim Kurulu aracılığıyla, iç kontrol, risk yönetimi ve iç denetim sistemlerinin etkinliği ve yeterliliği, bu sistemlerle muhasebe ve raporlama sistemlerinin ilgili düzenlemeler çerçevesinde işleyişi ve üretilen bilgilerin bütünlüğü gözetilmiştir. Çeşitli risk komitelerinin çalışmaları vasıtası ile risklere ilişkin bilgi akışı ve öngörülen risklerin yönetimine ilişkin çözümler önerilerinin geliştirilerek proaktif bir şekilde uygulamaya alınmasına ilişkin gerekli koordinasyon sağlanmıştır.

2013 Yılına İlişkin Beklentiler:

2012 yılına göre canlanması beklenen iç talebin 2013 yılında büyüme üzerinde etkili olacağı ve büyümede 2012 yılına kıyasla ılımlı bir artış yaşanacağı düşünülmektedir. Buna paralel olarak bankacılık sektöründe aktif büyümesini sağlayacak önemli kalemlerden biri olan kredi hacminde, büyüme oranının geçen yılın biraz üzerinde kalacağı öngörülmektedir. Böyle bir ortamda bankaların seçiciliğe önem vererek kredi kalitesini gözetmesi gerekmektedir. Cazip risk-getiri dengesi nedeniyle bireysel ve KOBİ segmentlerinde rekabetin artması beklenmektedir. 2013 yılında, düşük maliyetli ve kalıcı fonlama kaynaklarına erişimin kârlılık üzerindeki etkisinin artması ve zorunlu karşılıklar ile ilgili yeni düzenlemelerin getireceği değişik-

likler ile bankalar için uzun vadeli mevduat toplamanın öneminin artması beklenmektedir. Garanti Bankası, mevcut stratejisi çerçevesinde 2013 yılında da büyümesini sürdürürken kârlılığını da korumayı hedeflemektedir. Banka'nın güçlü sermaye yapısı, bu hedefe ulaşmak için önemli bir avantaj sağlayacaktır. Sürdürülebilir ve uygun maliyetli fonlama stratejisine uygun olarak özellikle mevduat tarafında tabana yaygın büyümeye devam edilmesi planlanmaktadır. Gerek bilanço yönetiminde vade uyumsuzluğundan kaynaklanan faiz oranı riskinin yönetimi, gerekse fonlama kaynaklarının çeşitlendirilmesi çerçevesinde bono ihracı ve sendikasyon kredileri gibi kaynakların kullanımı öngörülmektedir.

2012 yılı, yeni sermaye yeterliliği düzenlemelerine göre alacakların sınıflandırılması ve karşı tarafların sahip oldukları dış derecelendirme notları ile belirlenen sermaye gereksiniminin yönetilmesi daha önemli hale geldiği bir yıl olmuştur. 2013 yılı ise, tamamlanan Basel II standart yöntem çalışmaları sonrasında Türk Bankacılık Sektörünün veri yönetimine, risk azaltımında kullanılan teminatların iyileştirilmesine ve Basel II ileri yöntem uygulamalarına yoğunlaşacağı bir yıl olacaktır. Bununla birlikte Basel III standartlarının Türkiye'de uygulanmasına ilişkin yol haritasının netleşmesi de beklenmektedir.

Garanti Bankası, stratejisi ve faaliyetleri doğrultusunda maruz kaldığı riskleri yasal düzenlemelere uygun olarak, olası stres koşullarını gözeterek, limitler ve denetim faaliyetleri ile etkin bir şekilde yönetmeye devam edecektir. Denetim ve risk yönetimi sistemlerinin etkinliği ve yeterliliği 2013 yılında da Denetim Komitesi ve Yönetim Kurulu aracılığıyla gözetilerek, maruz kalınan risklerin yönetilmesine ilişkin risk komitelerinin koordinasyonunda gerekli çalışmalar yürütülecektir.

Dr. M. Cüneyt Sezgin
Yönetim Kurulu ve
Denetim Komitesi Üyesi

**Manuel Pedro Galatas
Sanchez -Harguindey**
Yönetim Kurulu ve
Denetim Komitesi Üyesi

BANKA'NIN DAHİL OLDUĞU RİSK GRUBUNA İLİŞKİN AÇIKLAMALAR

(Para birimi: Bin Türk Lirası olarak ifade edilmiştir)

Bankanın dahil olduğu risk grubuna ait kredi ve diğer alacaklar

Cari dönem:

Bankanın Dahil Olduğu Risk Grubu	İştirak, Bağlı Ortaklıklar ve Birlikte Kontrol Edilen Ortaklıklar (İş Ortaklıkları)		Bankanın Doğrudan ve Dolaylı Ortakları		Risk Grubuna Dahil Olan Diğer Gerçek ve Tüzel Kişiler	
	Nakdi	G.Nakdi	Nakdi	G.Nakdi	Nakdi	G.Nakdi
Krediler ve Diğer Alacaklar						
Dönem Başı Bakiyesi	3.746.072	1.359.135	186.803	34.925	245.679	478.356
Dönem Sonu Bakiyesi	2.940.871	1.282.931	260.311	118.418	314.839	495.947
Alınan Faiz ve Komisyon Gelirleri	139.633	203	760	6	20.249	931

Önceki dönem:

Bankanın Dahil Olduğu Risk Grubu	İştirak, Bağlı Ortaklıklar ve Birlikte Kontrol Edilen Ortaklıklar (İş Ortaklıkları)		Bankanın Doğrudan ve Dolaylı Ortakları		Risk Grubuna Dahil Olan Diğer Gerçek ve Tüzel Kişiler	
	Nakdi	G.Nakdi	Nakdi	G.Nakdi	Nakdi	G.Nakdi
Krediler ve Diğer Alacaklar						
Dönem Başı Bakiyesi	3.475.734	757.091	14	4.831	232.831	358.273
Dönem Sonu Bakiyesi	3.746.072	1.359.135	186.803	34.925	245.679	478.356
Alınan Faiz ve Komisyon Gelirleri	176.367	193	1	5	15.601	1.175

Bankanın dahil olduğu risk grubuna ait mevduata ilişkin bilgiler

Bankanın Dahil Olduğu Risk Grubu	İştirak, Bağlı Ortaklıklar ve Birlikte Kontrol Edilen Ortaklıklar (İş Ortaklıkları)		Bankanın Doğrudan ve Dolaylı Ortakları		Risk Grubuna Dahil Olan Diğer Gerçek ve Tüzel Kişiler	
	Cari Dönem	Önceki Dönem	Cari Dönem	Önceki Dönem	Cari Dönem	Önceki Dönem
Mevduat						
Dönem Başı	386.511	571.953	1.109.031	207.006	341.540	389.333
Dönem Sonu	511.151	386.511	101.958	1.109.031	205.931	341.540
Mevduat Faiz Gideri	44.764	34.010	14.810	54.624	13.827	15.672

Bankanın, dahil olduğu risk grubu ile yaptığı vadeli işlemler ile opsiyon sözleşmeleri ile benzeri diğer sözleşmelere ilişkin bilgiler

Bankanın Dahil Olduğu Risk Grubu	İştirak, Bağlı Ortaklıklar ve Birlikte Kontrol Edilen Ortaklıklar (İş Ortaklıkları)		Bankanın Doğrudan ve Dolaylı Ortakları		Risk Grubuna Dahil Olan Diğer Gerçek ve Tüzel Kişiler	
	Cari Dönem	Önceki Dönem	Cari Dönem	Önceki Dönem	Cari Dönem	Önceki Dönem
Gerçeğe Uygun Değ. Farkı K/Z Yansıtılan İşlemler						
Dönem Başı	951.574	707.375	1.066.781	-	28.710	3.992
Dönem Sonu	1.119.747	951.574	2.895.692	1.066.781	-	28.710
Toplam Kâr / (Zarar)	(17.777)	37.425	(17.213)	27.094	934	1.683
Risken Korunma Amaçlı İşlemler						
Dönem Başı	-	-	-	-	-	-
Dönem Sonu	-	-	-	-	-	-
Toplam Kâr / (Zarar)	-	-	-	-	-	-

Taraflar arasında bir işlem olup olmadığına bakılmaksızın bankanın dahil olduğu risk grubunda yer alan ve bankanın kontrolündeki kuruluşlarla ilişkileri

Bankalar Kanunu'nun öngördüğü sınırlamalar hassasiyetle korunarak, ilgili taraf grubu ile ilişkilerde normal banka müşteri ilişkisi ve piyasa koşulları dikkate alınmaktadır. Banka'nın aktiflerinin ve pasiflerinin ilgili risk grubunun hakimiyetinde kalmayacak tutarlarda ve toplam bilanço içinde makul sayılacak seviyelerde bulundurma politikası benimsenmiştir.

İlişkinin yapısının yanında, yapılan işlemin türünü, tutarını ve toplam işlem hacmine olan oranını, başlıca kalemlerin tutarını ve tüm kalemlere olan oranını, fiyatlandırma politikasını ve diğer unsurları

Risk grubunun nakdi kredileri 1.166.224 TL (31 Aralık 2011: 1.464.814 TL), Banka'nın toplam nakdi kredilerinin %1,27'si (31 Aralık 2011: %1,75), aktif toplamının %0,73'üdür (31 Aralık 2011: %1,00). Toplam kredi ve benzeri alacaklar 3.516.021 TL (31 Aralık 2011: 4.178.554 TL), aktif toplamının %2,19'udur (31 Aralık 2011: %2,85). Risk grubunun gayrinakdi kredileri 1.897.296 TL (31 Aralık 2011: 1.872.416 TL), Banka'nın toplam gayrinakdi kredilerinin %8,37'sidir (31 Aralık 2011: %8,91). Risk grubu kuruluşlarının mevduatları 819.040 TL (31 Aralık 2011: 1.837.082 TL), Banka'nın toplam mevduatının %0,94'ünü oluşturmaktadır (31 Aralık 2011: %2,17), Bankanın Risk grubundan kullandığı krediler 37.136 TL (31 Aralık 2011: 48.432 TL) olup toplam alınan kredilerin %0,17'sidir (31 Aralık 2011: %0,24). Risk grubu kuruluşları ile yürütülen işlemlerde piyasa fiyatları uygulanmaktadır.

Bankanın dahil olduğu risk grubuna 64.596 TL (31 Aralık 2011: 57.693 TL) henüz ödenmemiş kredi kartı (POS) bedeli bulunmaktadır.

Risk grubundan alınan teknoloji hizmeti nedeniyle 6.195 TL (31 Aralık 2011: 6.991 TL), reklam yayın hizmetin nedeniyle 10.960 TL (31 Aralık 2011: 12.493 TL), operasyonel kiralama hizmeti nedeniyle 17.813 TL (31 Aralık 2011: 13.695 TL) ve seyahat organizasyon hizmeti nedeniyle 8.870 TL (31 Aralık 2011: 5.592 TL) işletme gideri ve gruba yönelik gayrimenkul kiralama işlemleri neticesinde 4.024 TL (31 Aralık 2011: 2.990 TL) kira geliri yazılmıştır.

Banka'nın kilit yöneticilerine sağlanan/sağlanacak net ödeme tutarı 31 Aralık 2012 itibarıyla 82.512 TL'dir. (31 Aralık 2011: 86.277 TL)

Yapılan işlemlerin finansal tablolara etkisini görebilmek için ayrı açıklama yapılmasının zorunlu olduğu durumlar dışında, benzer yapıdaki kalemler toplamı tek bir kalem olarak

Yoktur.

Özsermaye yöntemine göre muhasebeleştirilen işlemler

5.1.8 no'lu bağlı ortaklıklara ait dipnotlarda belirtilmiştir.

Gayrimenkul ve diğer varlıkların alım-satımı, hizmet alımı-satımı, acenta sözleşmeleri, finansal kiralama sözleşmeleri, araştırma ve geliştirme sonucu elde edilen bilgilerin aktarımı, lisans anlaşmaları, finansman (krediler ve nakit veya aynı sermaye destekleri dahil), garantiler ve teminatlar ile yönetim sözleşmeleri gibi durumlarda işlemler

Banka ile grup şirketlerinden Garanti Yatırım Menkul Kıymetler A.Ş. ve Garanti Emeklilik ve Hayat A.Ş. arasında acentelik sözleşmeleri bulunmaktadır. Söz konusu acentelik sözleşmeleri gereği olarak, tüm şubelerimiz sigorta ürünlerinin müşteriye satılmasına aracılık hizmeti vermektedir. Banka müşterilerinin menkul kıymet alım/satımına aracılık hizmetleri ise ihtisas şubelerinde (Yatırım Merkezi) verilmektedir.

Banka'nın ihtiyacı olan bazı varlıkların alımı finansal kiralama yöntemiyle yapılmaktadır.

YENİLENEBİLİR
ENERJİYİ
DESTEKLİYORUZ

GARANTI BANKASI

YENİLENEBİLİR ENERJİ PROJELERİNİN FİNANSMANINI

GEREK TÜRKİYE'NİN CARİ AÇIĞININ
GEREKSE SERA GAZI SALIMININ AZALTILMASI ADINA
DEĞERLİ BİR FIRSAT OLARAK GÖRÜYOR.

2012 YIL SONU İTİBARIYLA

ENERJİ PROJELERİNE

SAĞLANAN KREDİ TAAHHÜDÜ

6 MİLYAR ABD DOLARI 'NIN

ÜZERİNDE



YAKLAŞIK YARISI

\$3 MİLYAR

YENİLENEBİLİR ENERJİ
PROJELERİ İÇİN

GARANTI BANKASI, KAYNAK AKTARDIĞI OPERASYONA GEÇMİŞ OLAN
YENİLENEBİLİR ENERJİ PROJELERİ SAYESİNDE

**YILLIK 2.63 MİLYON TON (CO₂ İLE
105 MİLYON AĞAÇA EŞDEĞER SERA GAZI AZALTIMI**

SAĞLAYACAĞINI ÖNGÖRÜYOR.

— TAMAMLANDIĞINDA —

TOPLAM KURULU GÜCÜ
1.216 MW OLACAK



RÜZGAR SANTRALI
PROJELERİNE

\$1,5 MİLYAR

TOPLAM KURULU GÜCÜ
2.141 MW 'A ULAŞACAK

\$1,5 MİLYAR

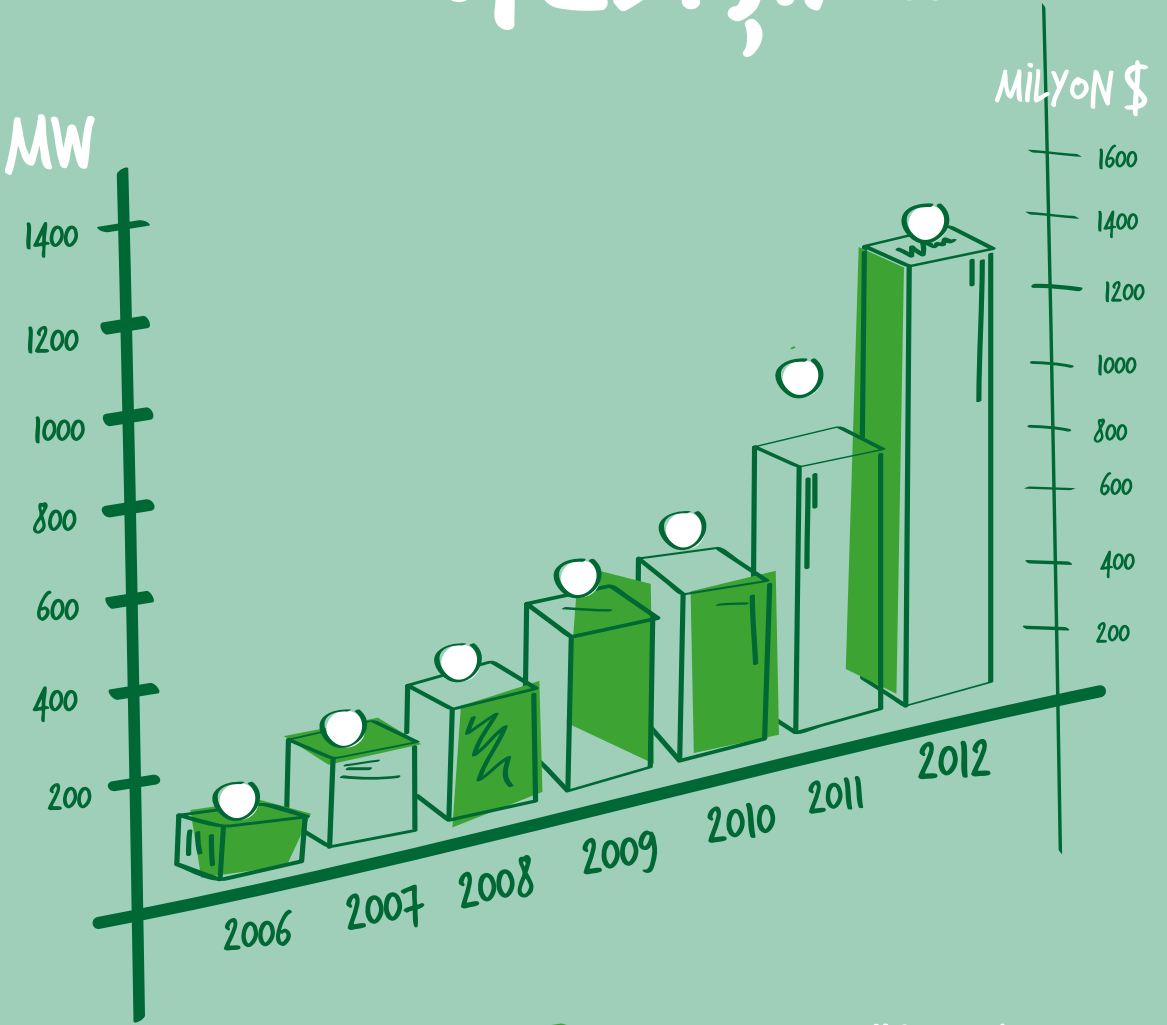
HİDROELEKTRİK
SANTRALLERİNE

+

ENERJİ VERİMLİLİĞİ
PROJELERİNE

~ \$ 50 MİLYON

FINANSE EDİLEN RÜZGAR ENERJİSİ PROJELERİNİN YILLAR İTİBARIYLA GELİŞİMİ

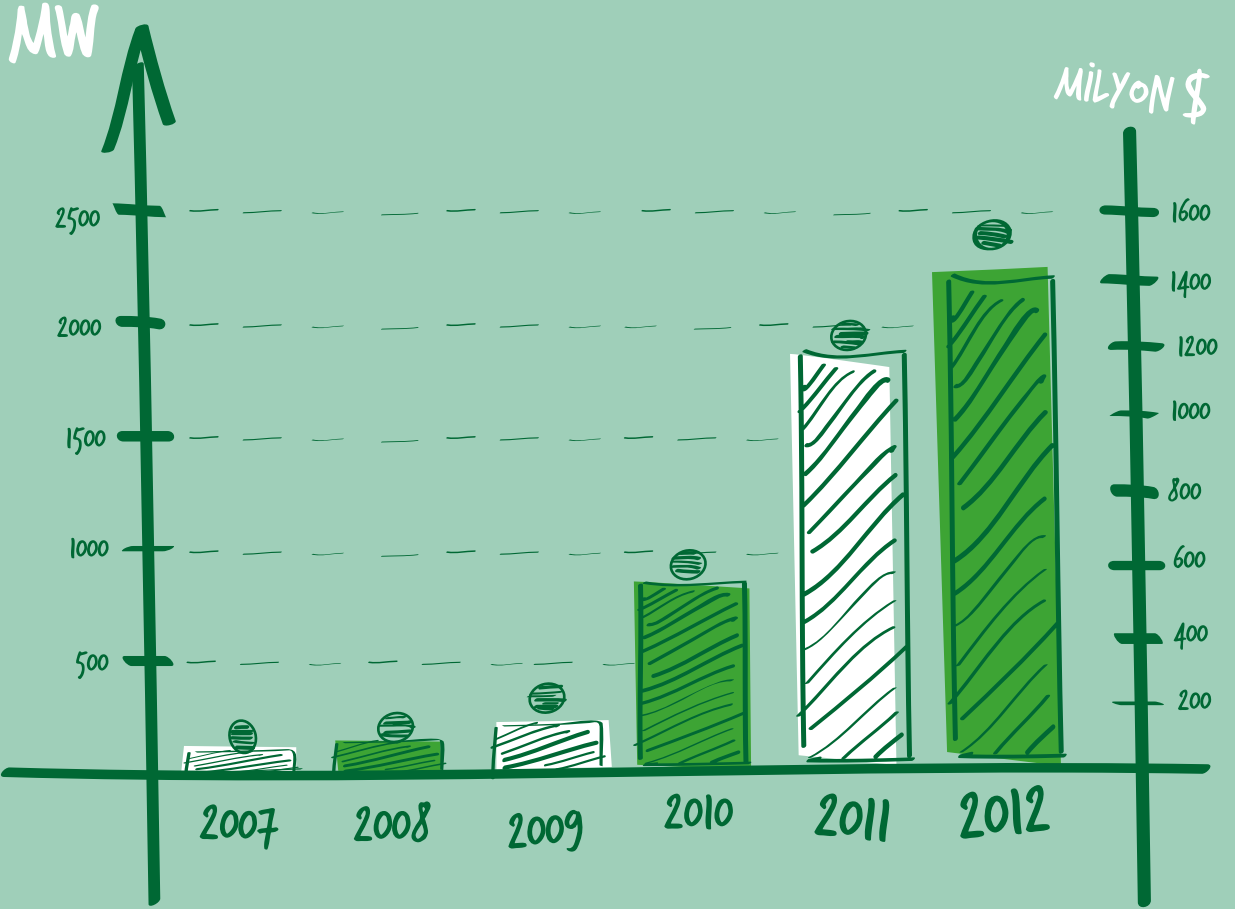


— KURULU GÜÇ (MW)



— KREDİ LİMİTİ (MİLYON \$)

FINANSE EDİLEN HİDROELEKTRİK SANTRALI PROJELERİNİN YILLAR İTİBARIYLA GELİŞİMİ



KURULU GÜÇ (MW)



KREDİ LİMİTİ (MİLYON \$)

2010 YILINDAN İTİBAREN

YENİLENEBİLİR ENERJİ

PROJELERİNDE
KULLANILMAK ÜZERE

KAYNAK

\$400
MİLYON

EBRD

EIB

PROPARGO

(MIDSEFF VE
TURSEFF FONLARI)

GARANTİ, ULUSLARARASI KURULUŞLAR
YOLUYLA UZUN VADELİ FONLARIN
YENİLENEBİLİR ENERJİ PROJELERİNE
AKTARILMASINI SEKTÖR AÇISINDAN
SON DERECE ÖNEMLİ BİR
FİNANSMAN KAYNAĞI OLARAK GÖRÜYOR.

GARANTI
ÇEVRESEL VE SOSYAL
KREDİ POLİTİKALARINI
TUTARDAN BAĞIMSIZ
TÜM KREDİLERİNE UYGULUYOR.



DÜŞÜK KARBON
EKONOMİSİNE GEÇİŞİ
DESTEKLIYOR.

KURUMSAL YÖNETİM İLKELERİNE UYUM RAPORU

KURUMSAL YÖNETİM İLKELERİNE UYUM RAPORU

1. Kurumsal Yönetim İlkelerine Uyum Beyanı

Türkiye Garanti Bankası A.Ş. ("Garanti Bankası" veya "Garanti" veya "Banka"), Bankacılık mevzuatı, sermaye piyasası mevzuatı ve Türk Ticaret Kanunu ve ilgili düzenlemeler uyarınca belirlenen kurumsal yönetim ilkelerine bağlıdır ve bu ilkelerin hayata geçirilmesine azami özen gösterir. Garanti, faaliyet raporu ve web sitesini bu uyum çerçevesinde güncelleyip paydaşlarının hizmetine sunmaktadır. Pay sahipleri sürekli güncel tutulan Garanti web sitesinden kapsamlı bilgiye ulaşabilir, sorularını Yatırımcı İlişkileri Birimi'ne yönlendirebilir. Ayrıca pay sahipleri, interaktif faaliyet raporuyla, Garanti'nin yılsonu finansal verilerinin yanı sıra güncel bilgilere de ulaşabilmekte, üst düzey yöneticilerin görüş ve yorumlarını içeren videolar aracılığıyla, en son gelişme ve faaliyetler hakkında bilgi edinebilmektedir.

Garanti, kurumsal yönetim ilkelerine verdiği önemin bir sonucu olarak Sermaye Piyasası Kurulu'nun Seri: IV, NO. 56 sayılı Kurumsal Yönetim İlkeleri'nin Belirlenmesine ve Uygulanmasına İlişkin Tebliğ'e tabi şirketlerce uyulması zorunlu olmadığı hükme bağlanan ilkelere uyum sağlamaktadır. Banka tarafından istisnaen, uyum sağlanamayan ilkelere ise aşağıdaki ilgili başlıklar altında uyulmama gerekçeleriyle birlikte yer verilmiştir.

Öte yandan Sermaye Piyasası Kurulu, payları İMKB'de işlem gören bankaların, 30 Haziran 2013 tarihinden geç olmamak üzere yapılacak ilk genel kurul toplantısına kadar Tebliğ'e uyum çalışmalarını tamamlamalarına karar vermiştir. Bu çerçevede Garanti, 2013 yılında yapacağı olağan genel kurul toplantısı ile birlikte, adı geçen Tebliğ'de uyulması zorunlu kılınan ve halihazırda uyum sağlayamadığı tüm ilkelere uyum sağlayacaktır.

Yatırımcı İlişkileri Müdürlüğü

Adı Soyadı	Unvanı	Telefon	E-Posta
Handan Saygun	Birim Müdürü	+90 (212) 318 23 50	HandanSay@garanti.com.tr
Sinem Özönur	Yönetici	+90 (212) 318 23 57	SinemOzo@garanti.com.tr
Hande Tunaboylu	Yönetici	+90 (212) 318 23 54	HandeT@garanti.com.tr
Ceyda Akınç	Yönetmen	+90 (212) 318 23 53	CeydaAk@garanti.com.tr
Rana Tercan	Yetkili	+90 (212) 318 23 60	RanaT@garanti.com.tr
Ütku Alaylı	Yetkili	+90 (212) 318 23 59	UtkuAl@garanti.com.tr

Faks: +90 (212) 216 5902

Genel Muhasebe Müdürlüğü-İştirakler ve Hissedarlar Servisi

Adı Soyadı	Unvanı	Telefon	E-Posta
Hakan Özdemir	Birim Müdürü	+90 (212) 318 19 47	HakanOz@garanti.com.tr
Sevgi Demiröz	Yönetmen	+90 (212) 318 19 45	SevgiD@garanti.com.tr
Tansel Kermooğlu	Yönetmen	+90 (212) 318 19 38	TanselKe@garanti.com.tr
Ülkü Sungun Toprak	Yetkili	+90 (212) 318 19 46	UlkuSi@garanti.com.tr

Faks: +90 (212) 216 6421

BÖLÜM I - PAY SAHIPLERİ

2. Pay Sahipleri ile İlişkiler Birimi

Yatırımcı İlişkileri Birimi yabancı kurumsal yatırımcılar/pay sahipleri, yatırım kuruluşları, derecelendirme kuruluşları ile ilişkileri yönetir. Birimin temel sorumlulukları aşağıdaki gibidir;

- » Mevcut ve potansiyel kurumsal ve yabancı yatırımcılarla ilişkileri yönetmek,
- » Türkiye'de ve yurt dışında düzenlenen yatırımcı toplantılarına ve konferanslarına katılmak,
- » Derecelendirme kuruluşları ile ilişkileri koordine etmek,
- » Mali tablolara ilişkin sonuçlar üzerine sunumlar hazırlamak ve telekonferanslar gerçekleştirmek,
- » Bankayı tanıtıcı kurumsal sunumlar ve benzeri nitelikte toplantı araçları hazırlamak, hedefe yönelik road showlar ve çeşitli bilgilendirme toplantıları düzenlemek,
- » Garanti Bankası web sitesinde Yatırımcı İlişkileri sayfasında yer alan bilgileri güncel tutmak,
- » Faaliyet raporu hazırlanması çalışmalarını yürütmek, ilgili birimlerle koordinasyonu sağlamak; mevzuatta belirtildiği düzende ve zamanda basılı olarak ve internet ortamında raporu Türkçe ve İngilizce olarak yayınlamak,
- » Pay sahiplerini düzenli ve proaktif olarak bilgilendirmek, sorularını yanıtlamak; pay sahibi sadakatini geliştirmek,

Yatırımcı İlişkileri Birimi, izlediği proaktif, şeffaf ve tutarlı iletişim stratejisi doğrultusunda 2012 yılı boyunca;

- » 712 uluslararası yatırım fonu ile yapılan yüz yüze toplantıların yanı sıra yönetici kadro ile 22 yerli ve yabancı yatırımcı konferansına katıldı,
- » 4 derecelendirme kuruluşu ile değerlendirme toplantısı düzenledi,
- » Mali tablolara ilişkin sonuçlar üzerine canlı yayınlanan 4 telekonferans organize etti ve bu telekonferansların kayıtlarını web sitesinde yayınladı,

- » Çeyrekse bazda ara dönem faaliyet raporunu hazırlayarak Garanti hakkında detaylı bilgi ve veri paylaştı,
- » Yatırım kuruluşları analistlerini, Genel Müdür ve Stratejik Planlama Başkanı ile bir araya getirerek operasyonel plan sunumu toplantısını organize etti,
- » Kurumsal yatırımcılar, yatırım kuruluşları analistlerinden telefon ve e-posta yoluyla gelen aylık ortalama 300'e yakın soru yanıtladı ve 152 telekonferans gerçekleştirdi,
- » Banka, sektör, hisse sendi piyasası ve ekonomideki önemli gelişmelerin özetlendiği "StockWatch Quarterly" bültenini çeyrekse dönemlerde yayınladı,
- » Türkiye Ekonomisi, Bankacılık Sektörü ve Garanti'nin sektördeki yerinin yanı sıra faaliyetleriyle de ilgili bilgiler içeren "Corporate Profile" kitapçığını yarıyıl ve yılsonu olmak üzere 2 kez yayınladı.

Garanti Bankası, ayrıca, pay sahipliği haklarının takibini kolaylaştırmayı teminen Genel Muhasebe Müdürlüğü altında İştirakler ve Hissedarlar Servisi ile hizmet vermektedir. Birimin temel sorumlulukları aşağıdaki gibidir;

- » Banka'nın Genel Kurul Toplantılarını düzenlemek,
- » Banka'nın sermaye artırımı işlemlerini gerçekleştirmek,
- » Banka Ana Sözleşmesi'nde yapılacak değişikliklerin ilgili mevzuata uygun olarak gerçekleşmesini sağlamak,
- » Sermaye artırımından doğan bedelli ve bedelsiz hisse senedi haklarının kullanılmasını sağlamak,
- » Genel Kurul tarafından kâr dağıtım kararı alınması halinde Ana Sözleşme'nin 45. Maddesi'ne göre kâr dağıtım işlemlerinin gerçekleşmesini sağlamak,
- » Banka ile ilgili olarak yapılması gereken kamuoyu açıklamalarını Özel Durum Açıklama formatında hazırlayarak Kamuyu Aydınlatma Platformu (www.kap.gov.tr) aracılığıyla göndermek,
- » Şubeler ve hissedarlar tarafından yöneltilen hisse senediyle ilgili sorulara zamanında cevap verilmesini sağlamak.

3. Pay Sahiplerinin Bilgi Edinme Haklarının Kullanımı

İştirakler ve Hissedarlar Servisi'ne Garanti Bankası pay sahiplerinden, hisse senedi işlemleri, genel kurul toplantıları, sermaye artırımı, kâr payı alma işlemleri ve Banka hissedarlık durumunu gösterir raporların Merkezi Kayıt Kuruluşu A.Ş. sisteminden talep edilmesiyle ilgili olarak Banka'ya telefon ve e-posta yoluyla ulaşan sorular yanıtlanmaktadır. Ayrıca, faaliyet dönemi içinde, sahibi oldukları hisse senetlerinin durumu, vefat sonrasında hisse senetlerinin paylaşırma işlemleri, faaliyet raporu talepleri vb. konularda bilgi talebinde bulunan pay sahipleri ve diğer üçüncü kişilere yazılı olarak cevap verilmektedir. Yatırımcı İlişkileri Birimi'nde, telefon ve e-posta yoluyla gelen aylık ortalama 300'e yakın soru ve ayrıca aylık ortalama 60'ın üzerinde mevcut veya potansiyel yatırımcı ve banka analistleriyle bire bir ve/veya grup toplantıları düzenlenerek Garanti hakkında sorulan tüm sorular yanıtlanır. Garanti'nin Türkçe ve İngilizce olarak hazırlanmış iki ayrı yatırımcı ilişkileri internet sitesi bulunmaktadır. Bunlar;

- » Türkçe yatırımcı ilişkileri sitesi:
www.garanti.com.tr/yatirimciliskileri
- » İngilizce yatırımcı ilişkileri sitesi:
www.garanti.com.tr/investorrelations

Adı geçen bu sitelerde, hisse senedi bilgileri, tanıtım amaçlı kurumsal bilgiler, dönemsel olarak yayımlanan mali tablolar ve faaliyet raporları, kurumsal yönetim ile ilgili bilgiler, sosyal sorumluluk projeleri, Garanti Bankası'nı tanıtan elektronik sunumlar ve bankadaki gelişmelere ait duyurular yer almaktadır. Dönem içindeki pay sahipliği haklarındaki değişiklikler ve açıklamalar Özel Durum Açıklama formatında hazırlanarak Kamuyu Aydınlatma Platformu çerçevesinde kamuya duyurulur.

Özel denetçi atanması bireysel bir hak olarak Garanti Bankası Ana Sözleşmesi'nde düzenlenmezken, bu döneme kadar Garanti Bankası'na özel denetçi tayini konusunda iletilen bir talep bulunmamaktadır.

4. Genel Kurul Bilgileri

Garanti Bankası, dönem içinde (01.01.2012-31.12.2012) Olağan Genel Kurul Toplantısı yaptı. Olağan Genel Kurul Toplantı nisabı %56,32 olarak gerçekleşti. Genel Kurul Toplantıları Yönetim Kurulu tarafından alınan karar doğrultusunda gerçekleştirilmektedir.

Toplantı öncesinde toplantı tarihi, yeri ve gündem maddeleri hakkında bilgiler pay sahiplerine genel hükümler çerçevesinde usulüne uygun olarak Kamuyu Aydınlatma Platformu aracılığıyla yapılan özel durum açıklaması ve Türkiye Ticaret Sicil Gazetesi ile ulusal gazetelere verilen ilanlar aracılığıyla duyurulmaktadır. Genel Kurul Toplantısı öncesinde Bilanço, Kâr-Zarar tabloları ve faaliyet raporu hazır edilmek suretiyle ilgili mevzuatta belirtilen süreler içinde Garanti Bankası web sitesinde, tüm şubelerde ve Genel Müdürlük'te pay sahiplerinin incelemesine açık tutulmaktadır. Genel Kurul Toplantıları'nda gündem maddeleri görüşülerek hissedarların onayına sunulmakta olup pay sahipleri, gündem maddeleriyle ilgili soru veya görüşlerini yöneltebilmekte ve önerilerde bulunabilmektedir. Yöneltilen sorular, Sermaye Piyasası Kurulu düzenlemeleri ile Türk Ticaret Kanunu'nda belirlenmiş usul ve ilkeler çerçevesinde değerlendirilerek yanıtlanır.

Öneriler ise Genel Kurul'un onayına sunularak; yeterli nisapla onaylanması halinde karar haline gelmektedir. Genel Kurul toplantı tutanağı ve hazırlanmış cetveli, Ticaret Sicil Gazetesi'nde ilan edilerek alınan kararlar Kamuyu Aydınlatma Platformu (KAP) aracılığıyla kamuya açıklanmaktadır.

Genel Kurul toplantılarında alınan kararlar süresi içerisinde yasal prosedüre uygun olarak yerine getirilmektedir.

Anonim Şirketlerde Elektronik Ortamda Yapılacak Genel Kurullara İlişkin Yönetmelik ile Anonim Şirketlerin Genel Kurullarında Uygulanacak Elektronik Genel Kurul Sistemi Hakkında Tebliğ hükümleri uyarınca, 2013 yılından itibaren Banka genel kurullarına elektronik ortamda da katılım mümkün olacaktır.

Ayrıca, Genel Kurul toplantı tutanakları ve hazırlanmış cetvelleri pay sahiplerinin incelemesi amacıyla Garanti Bankası web sitelerinde ve İştirakler ve Hissedarlar Servisi'nde hazır bulundurulmaktadır.

KURUMSAL YÖNETİM İLKELERİNE UYUM RAPORU

Genel Kurul toplantı tutanakları, ilgili mevzuat gereği Banka'nın internet sitesinde ve Ticaret Sicili Gazetesi'nde yayımlanarak kamuya duyurulmakta olduğundan, ayrıca medya ve menfaat sahipleri, genel kurul toplantılarına katılmamaktadır.

Öte Yandan, Banka tarafından yıl içerisinde yapılan yardım ve bağışların toplam tutarı 12.408.467,54 TL'dir. Banka, kurumsal sosyal sorumluluk anlayışı ile ağırlıklı olarak, eğitim, kültür, sanat, çevre ve spor alanlarında faaliyet gösteren kişilere, sivil toplum kuruluşlarına, dernek veya vakıflara, kamu kurum ve kuruluşlarına bağış ve yardım yapmakta olup Banka'nın kurumsal kimliğinin tanıtımı ve bankacılık faaliyetlerinin yaygınlaştırılması amacıyla da bağış yapılabilmektedir.

2012 yılı Bağışlarının Tutarları ve Yararlanıcıları aşağıdaki gibidir:

İstanbul Kültür ve Sanat Vakfı	2.240.290,00
Üniversiteler	2.007.214,00
Spor Kulübü Dernekleri	1.569.566,92
Doğal Hayatı Koruma Vakfı	1.150.000,00
İstanbul Modern Sanat Vakfı	875.134,00
Bireysel Sporcular	650.000,00
Toplum Gönüllüleri Vakfı	400.000,00
Diğer	3.516.262,62
Toplam	12.408.467,54

Banka tarafından, dönem içerisinde yapılan bağış ve yardımların tutarı ve yararlanıcıları ile varsa bu konudaki politika değişiklikleri hakkında genel kurul toplantısında da ayrı bir gündem maddesi ile ortaklara bilgi verilmektedir.

5. Oy Hakları ve Azınlık Hakları

Pay sahiplerinin oy hakları ve bu hakların kullanımına ilişkin hükümler, Garanti Bankası Ana Sözleşmesi'nin 38 ve 39'uncu maddelerinde yer almaktadır. Garanti Bankası'nın Genel Kurul Toplantıları'nda oy hakkında imtiyaz bulunmamaktadır. Bankanın hakim hissedarının kontrolündeki şirketler Genel Kurul Toplantısı'nda oy kullanmaktadır. Azınlık payları yönetimde temsil edilmemektedir.

6. Kâr Payı Hakkı

Bankanın kârına katılım konusunda imtiyaz yoktur. Garanti Bankası hisse senetlerinin kâr dağıtımına ilişkin esaslar, Ana Sözleşme'nin 45, 46 ve 47'nci maddelerinde açıklanmaktadır. Banka geçmiş yıllarda kârını sermayeye ekleyerek bedelsiz hisse senedi olarak da dağıtım yaptı. Garanti Bankası, 2012 yılına ait kâr dağıtımını Ana Sözleşme'nin 46'ncı maddesi uyarınca Yönetim Kurulu kararıyla Genel Kurul'un onayına sunmakta olup dağıtım kararı, Genel Kurul Toplantısı'nda onaylanması halinde yürürlüğe girerken, alınan kararlar aynı gün Kamuyu Aydınlatma Platformu aracılığıyla kamuya bildirilmektedir. 2012 yılında alınan ve 2011 yılına ait kâr dağıtımına ilişkin kararın akabinde, dağıtım işlemleri yasal süreleri içerisinde tamamlanmış olup resmi mercilere bildirimler yapılmıştır.

Öte yandan, Sermaye Piyasası Kurulu'nun Seri: IV, NO. 56 sayılı Kurumsal Yönetim İlkeleri'nin Belirlenmesine ve Uygulanmasına İlişkin Tebliğ hükümleri doğrultusunda, 2013 yılında yapılacak olan Olağan Genel Kurul Toplantısı'nda Banka'nın kâr dağıtım politikası, ortakların bilgisine sunulacak, 2013 yılından itibaren faaliyet raporunda yer alacak ve Banka'nın internet sitesinde kamuya açıklanacaktır.

7. Payların Devri

Garanti Bankası'nın Ana Sözleşmesi'nde pay devrini kısıtlayan herhangi bir hüküm bulunmamaktadır. Pay devirleri, Garanti Bankası Ana Sözleşmesi ve Bankacılık Kanunu dahil ilgili mevzuat hükümleri çerçevesinde gerçekleştirilmektedir.

BÖLÜM II - KAMUYU AYDINLATMA VE ŞEFFAFLIK

8. Bilgilendirme Politikası

Garanti Bankası'nın Bilgilendirme Politikası 2009 yılı içinde Yönetim Kurulu'nun onayıyla yürürlüğe girmiştir. Bilgilendirme Politikası, Banka'nın Faaliyet Raporu'nda ve Yatırımcı İlişkileri Web Sitesinde Kurumsal Yönetim başlığı altında kamuya duyurulmaktadır.

Garanti Bankası, 2013 yılına yönelik tahminlerini açıkladığı operasyonel plan sunumu toplantısında, Yatırım kuruluşları analistlerini, Genel Müdür ve Stratejik Planlama Başkanı ile bir araya getirdi.

Banka'nın 2012 gelişmeleri, değerlendirmesi ve 2013 öngörülerine ilişkin bilgilere Faaliyet Raporu sayfa 34'te başlayan "2012 Gelişmeleri, Yönetim Değerlendirmesi ve 2013'e Bakış" bölümünden ulaşabilirsiniz.

Garanti Bankası Bilgilendirme Politikası aşağıdaki gibidir:

Amaç ve Dayanak

Banka'nın ortaklarına, yatırımcılarına ve kamu dahil tüm menfaat sahiplerine yüksek kalitede bilgi aktarılmasını teminen ve Sermaye Piyasası Kurulu'nca çıkarılan Seri: VIII No: 54 sayılı "Özel Durumların Kamuya Açıklanmasına İlişkin Esaslar Tebliği" çerçevesinde hazırlanan Bilgilendirme Politikası, Yönetim Kurulu'nun onayıyla yürürlüğe girmiştir.

Genel Esaslar

Bilgilendirme Politikası,

- Bankacılık Kanunu ve Sermaye Piyasası Kanunu ile ilgili düzenlemelerle uyumludur.
- Banka'nın Kurumsal Yönetim İlkeleri ve şeffaflık politikası çerçevesinde oluşturulmuştur.
- Kamu kurumları, ortaklar, mevcut ve potansiyel yatırımcılar, müşteriler ile diğer menfaat sahiplerinin doğru ve eksiksiz bilgiye zamanında ve eşit koşullarda ulaşmasını amaçlar.
- Kamuya açıklanacak bilginin, bu bilgiden yararlanacak kişi ve kuruluşların karar vermelerine yardımcı olacak ölçüde dolaysız, anlaşılabilir, analiz edilebilir ve en uygun maliyetle ulaşılabilir olmasını temin eder.

Bilgilendirme Araçları

Kamunun aydınlatılması amacıyla;

- » Özel durum açıklamaları,
- » Finansal tablo ve dipnotları, bağımsız denetim raporu ve faaliyet raporu,
- » Türkiye Ticaret Sicil Gazetesi ilanları,
- » Basın bültenleri ve duyuruları,
- » Bilgilendirme toplantıları, telekonferans ve video konferanslar,
- » Yatırımcı toplantı ve sunumları,
- » Kurumsal web sitesi,
- » Haber kanalları (Reuters, AP, Bloomberg, Foreks vs.) gibi bilgilendirme araç ve yöntemleri kullanılıyor.

Açıklama Yapmaya Yetkili Kişiler

Özel durum açıklamaları, Genel Muhasebeden Sorumlu Genel Müdür Yardımcılığı tarafından yapılır. Basın yayın organlarına ve/veya veri dağıtım şirketlerine Banka adına açıklama yapmaya Yönetim Kurulu Başkan ve Üyeleri, Genel Müdür ve Genel Müdür Yardımcıları yetkilidir. Menfaat sahiplerinin bilgi talepleri, Yatırımcı İlişkilerinden Sorumlu Genel Müdür Yardımcısı ve Birim Müdürü tarafından karşılanır.

Yürütme ve Değişiklik

Bilgilendirme politikasının takibi ve geliştirilmesi Yönetim Kurulu yetki ve sorumluluğundadır. Bilgilendirme politikası kapsamında kamunun aydınlatılması süreçlerinin etkinliği ve güvenilirliği, Yönetim Kurulu'nun gözetim ve denetimi altındadır. Politika metninde değişiklik yapma yetkisi Yönetim Kurulu'nda olup yapılacak değişiklikler, değişikliği takip eden bir hafta içerisinde kamuya duyurulur ve kurumsal web sitesinde yayınlanır. Bilgilendirme politikasının uygulanması Banka yönetiminin sorumluluğundadır.

9. Şirket İnternet Sitesi ve İçeriği

Garanti'nin Türkçe ve İngilizce olarak hazırlanmış iki ayrı web sitesi bulunmaktadır. Bunlar;

- » Türkçe web sitesi
www.garanti.com.tr
- » İngilizce web sitesi
www.garantibank.com

Web sitelerinde, internet şubesi aracılığıyla bankacılık işlemi yapma olanağı ve Banka hakkında genel bilgilerle birlikte bankacılık, kredi kartları, yatırım, sigorta, leasing, faktoring, emeklilik, e-ticaret alanlarında sunulan ürün ve hizmetler hakkında detaylı bilgilere ulaşma imkânı bulunuyor. Türkçe ve İngilizce olarak hazırlanmış olan web sitelerinde Yatırımcı İlişkileri Bölümü altında; kurumsal bilgiler, güncel durum itibarıyla ortaklık ve yönetim yapısı, kredi notları, Garanti'nin başlıca finansal göstergeleri ve pazar payları ile Türk Bankacılık Sektörü'nün başlıca finansal göstergeleri, hisse senedi ile ilgili ayrıntılı bilgiler (işlem görülen borsalar, kotasyon, analist listesi, hisse senedi analiz gereçleri (fiyat, hacim, endeks ve karşılaştırmalı analiz), BDDK ve uluslararası muhasebe standartlarına göre hazırlanmış periyodik mali tablolar, yatırımcılara yönelik rapor ve sunumlar, makroekonomik gelişmeleri içeren rapor ve sunumlar, yıllık

faaliyet raporları, yatırımcılara yönelik olarak üç ayda bir yayınlanan ara dönem faaliyet raporları ve "StockWatch" ve altı ayda bir yayınlanan "Corporate Profile" isimli bültenler, kurumsal yönetim kapsamında detaylı bilgiler, özel durum açıklamaları, sermaye artırımları, temettü oranları, Garanti'nin sürdürülebilirlik için attığı adımlar ve ilgili raporlar, çevre politikası, sosyal sorumluluk projeleri ve ödüller ile bunlarla sınırlı olmaksızın Türk Ticaret Kanunu ve ilgili düzenlemeler, Sermaye Piyasası Kurulu'nun Seri: IV, NO. 56 sayılı Kurumsal Yönetim İlkeleri'nin Belirlenmesine ve Uygulanmasına İlişkin Tebliğ hükümleri ile diğer sermaye piyasası mevzuatı ve yürürlükteki diğer düzenlemeler uyarınca şirketlerin web sitelerinde bulunması gereken hususlar yer almaktadır.

Kurumsal web sitesi, menfaat sahiplerinin bilgiye hızlı ve kolay erişimini sağlayacak şekilde organize edilmektedir. Web sitesinde yer alan bilgiler sürekli güncellenir. Aynı zamanda, karşılaştırılabilirliği teminen geçmişe yönelik bilgiler, sistematik olarak düzenlenmiş şekilde web sitesinde muhafaza edilir. Kurumsal web sitesinde, sitenin geliştirilmesine yönelik çalışmalara önem verilerek günlük güncellemelerle doğru ve güvenilir bilgiye erişim imkanı sağlanmaktadır. Web sitesinin güvenliği, Garanti Bankası'nın teminatı altındadır.

Tüm menfaat sahiplerinin soru, görüş ve bilgi talepleri Yatırımcı İlişkileri Birimi ve İştirakler ve Hissedarlar Servisi Birimi tarafından en kısa sürede cevaplandırılmaktadır. Bu birimlerin posta adresi, telefon ve faks bilgileri ile e-posta adresleri Türkçe ve İngilizce kurumsal web sitesinde menfaat sahiplerinin bilgisine sunulmaktadır. Yatırımcı ilişkileri Birimi, katılacağı uluslararası konferans ve toplantıları, İngilizce web sitesinde "Yatırımcı İlişkileri Takvimi" üzerinden duyurmaktadır. Ayrıca, sitenin Yardım ve Öneriler bölümünde sıkça sorulan sorulara ve cevaplarına da yer verilir.

10. Faaliyet Raporu

Banka'nın faaliyet raporlarında, Sermaye Piyasası Kurulu'nun Seri: IV, NO. 56 sayılı Kurumsal Yönetim İlkeleri'nin Belirlenmesine ve Uygulanmasına İlişkin Tebliğ hükümleri ile yürürlükteki diğer yasal düzenlemelerin zorunlu kıldığı bilgilere yer verilmektedir. Ancak, yukarıda 1. maddede yer verilen gerekçe doğrultusunda, yine bu maddede belirtilen Kurumsal Yönetim İlkeleri'ne 2012 yılında uyum sağlanamamıştır.

BÖLÜM III - MENFAAT SAHİPLERİ

11. Menfaat Sahiplerinin Bilgilendirilmesi

Menfaat sahipleri; toplantılar, KAP'a yapılan özel durum açıklamaları, basın bültenleri, gazete ilanları, faaliyet raporları, web sitesinde yer alan haberler ve açıklamalar ve şirket içi duyurular ile düzenli olarak bilgilendirilmektedir. Güncel bilgiye kolay erişim, menfaat sahiplerinin bilgilendirilmesi gereken konulara web sitesinde detaylı yer verilmesi ile sağlanmaktadır. Bunun yanı sıra Yatırımcı İlişkileri Birimi, yatırımcılarla güncel gelişme ve öngörülerini, detaylı analizlerini, stratejisini, rekabet ortamını ve pazar beklentilerini organize ettiği kapsamlı toplantılarla paylaşarak iletişiminin yalın, şeffaf, tutarlı ve zamanında olmasına özen göstermektedir. Ayrıca, gelecek

KURUMSAL YÖNETİM İLKELERİNE UYUM RAPORU

dönem beklentilerinin yer aldığı operasyonel planını analist günü düzenleyerek paylaşır.

Doğru ve güvenilir bilgi akışını teminen her çeyrek açıklanan mali tablolara ilişkin sunumlar hazırlayan Yatırımcı İlişkileri Birimi, web sitesi ve e-posta yoluyla bu sunumları yatırımcılarla paylaşmakta ve organize ettiği canlı telekonferanslarla da duyurmaktadır. Birim, yatırım kuruluşları tarafından düzenlenen yatırımcı toplantılarına düzenli katılarak Garanti Bankası'ndaki ve sektördeki gelişmeleri aktarır ve günlük olarak ilgili her türlü soru ve talebi telefon ve e-posta yoluyla yanıtlar. Banka müşterilerinin Garanti hizmet ve ürünleri hakkındaki bilgi talepleri ve istekleri, Banka'nın tüm birimleri tarafından en etkin biçimde karşılanmaktadır.

Çalışanların bilgilendirilmesi amacıyla oluşturulmuş olan kurum içi portalda, ilgili tüm prosedürler, bildiri ve duyurular yer alır; bu bilgilere farklı noktalardan anında ve en etkin biçimde ulaşılması sağlanır. Ayrıca her yılın başında yapılan Gelecek Toplantıları'nda geçmiş yılın değerlendirmeleri ile bir sonraki yılın hedefleri Genel Müdür tarafından tüm çalışanlar ile paylaşılmaktadır.

Garanti Bankası'nın gerçekleştirdiği işlemlerin mevzuata, bankacılık teamüllerine, banka içi politikalara ve etik ilkelere uyumuna yönelik mevcut kontrol mekanizmalarının gözetimi Uyum Müdürlüğü tarafından Teftiş Kurulu Başkanlığı, İç Kontrol Merkezi, Risk Yönetimi Müdürlüğü, Mevzuat Müdürlüğü, Hukuk Müdürlüğü koordinasyonu ile gerçekleştirilir. Garanti Bankası'nın yurt dışı şubelerinde ve konsolidasyona tabi ortaklıklarında, yurt dışı düzenlemeler kaynaklı uyum risklerinin takip edilmesiyle Garanti içindeki uyumluluk bilincini ve kültürünü sürekli yükseltmeye yönelik gerekli çalışmaların yapılması da uyum fonksiyonunun temel sorumlulukları arasında yer alır. Denetim Komitesi, uyum fonksiyonuna ilişkin yürütülen faaliyet sonuçları hakkında doğrudan bilgilendirilir.

12. Menfaat Sahiplerinin Yönetime Katılımı

Garanti Bankası, tüm menfaat sahiplerini gözeterek, ürün ve hizmet kalitesini geliştirip iç ve dış müşteri beklentilerini karşılamayı amaçlar ve bunu gerçekleştirmek için bütün sistemlerini sürekli gelişime yönelik olarak tasarlar.

Menfaat sahipleri, özel tasarlanmış sistemler ve toplantılar aracılığıyla yönetime katılabilmektedir.

Müşteri Memnuniyeti Müdürlüğü bünyesinde oluşturulan Haklı Müşteri Hattı, Garanti Bankası müşterilerinin bilgi taleplerini karşılamak için önerileri değerlendirmekte ve şikayetlerin çözülmesini sağlamaktadır. Garanti, müşterilerine, Garanti Bankası web sitesinden veya 444 0 338 numaralı telefondan taleplerini, şikayetlerini ve yönetime ilişkin görüş ve önerilerini her zaman iletme imkanı sunmaktadır. Ayrıca, müşterilerin, mevzuat ve sözleşmelerle koru-

nan haklarının ihlali halinde, etkili ve süratli bir tazmin imkanı Bankaca sağlanmakta ve varsa oluşan zarar tazmin mekanizmalarının müşterilerce kullanılabilmesi için kolaylık gösterilmektedir.

Garanti Bankası'nda, yeni ürün ve hizmet üretim aşamalarına çalışanların da dahil olmasına büyük önem verilir. "Önersen" ve "Atölye" platformları aracılığıyla çalışanlardan alınan görüşler sürekli gelişim için değerlendirilir. 2007'den beri açık olan çalışan öneri platformu "Önersen" ile 2012 yılında 1.727 öneri öneri alınmış, toplam öneri sayısı yaklaşık 12.500'e ulaşmıştır. 2010 yılından bu yana faaliyet gösteren proje bazlı inovasyon platformu "Atölye"de ise toplam 5 proje ile yenilikçi fikir toplanmıştır.

13. İnsan Kaynakları Politikası

Garanti'nin insan kaynağına bakışının temelinde insana yatırım ilkesi yer alır. Tüm ilerlemelerin arkasında insan kaynağı olduğu bilinciyle genç ve yaratıcı beyinleri sürekli olarak Garanti Bankası'na katmak, eğitmek ve geliştirmek, çalışanlara yeteneklerini gösterebilecekleri ortamlar sağlamak, fırsatlar sunmak, başarılarını görmek ve ödüllendirmek tüm sistemin temel yapıtaşlarını oluşturur.

Garanti'nin insan kaynakları politikası; insana önem ve öncelik vermek, sürekli yatırım yapmak, eğitimler için gerekli kaynağı ayırmak, kurum içinden yükselmeye öncelik tanımak, bu amaçla programlar uygulamak, insan kaynakları sistemleri geliştirmek, açık iletişim ortamının öncülüğünü yaparak katılımı sağlamak, adil ve objektif tutum sergilemek ve uluslararası standartlarda uygulamalar geliştirmek şeklinde özetlenebilir.

Bu çerçevede, İnsan Kaynakları Müdürlüğü'nün misyonu, örgütün iş hedeflerine ulaşma sürecinde etkin insan kaynakları politikaları uygulayarak stratejik bir rol üstlenmek olarak tanımlanır. İnsan Kaynakları Müdürlüğü bu amaçla Garanti'nin etik değerleri çerçevesinde; Garanti Bankası'nın iş hedeflerini bilerek işkollarına ve sahaya yakın olmak, doğru göreve doğru kişiyi yerleştirmek için objektif ölçme ve değerlendirme araç ve yöntemleri uygulamak, banka stratejileri doğrultusunda insan kaynakları uygulamaları geliştirmek, çalışanların motivasyonlarını artırıcı çalışmalar yapmak, çalışanlara kendilerini ifade edebilmeleri için açık iletişim ortamları yaratmak, çalışanlara yetkinlik, bilgi, beceri, gereksinim ve beklentileri doğrultusunda "kariyer danışmanlığı" yapmak ve kişisel gelişim için gerekli eğitimlerin alınmasını sağlamak ilkeleriyle hareket eder.

Tüm kurum içi yükselmeler ve görevler arası geçişler için standart kriterler (deneyim, görevde çalışma süresi, performans, yetkinlik değerlendirmesi, sınav, mülakat vb.) oluşturulmakta ve kariyer haritaları kapsamında şeffaf bir yaklaşımla tüm bankaya ilan edilmektedir. Garanti'de çalışanlar, seçtikleri kariyer yoluna göre yönlendirilerek desteklenmektedir.

Garanti Bankası'nın ücret sistemi, göreve göre ücretlendirme temelini dayanır. Benzer işi yapan kişiler benzer ücret alır. Görevler, o görevin gerektirdiği yetkinlikler, taşıdığı risk, yönetilen kişi sayısı gibi objektif kriterlerle puanlanır ve ücretlendirilir. Bu çerçevede belirlenen Banka'nın ücretlendirme politikası, Yönetim Kurulu'nca onaylanmış olup Sermaye Piyasası Kurulu'nun Seri: IV, NO. 56 sayılı Kurumsal Yönetim İlkeleri'nin Belirlenmesine ve Uygulanmasına İlişkin Tebliğ doğrultusunda, 2013 yılında yapılacak olağan genel kurul toplantısında ortakların bilgisine sunulacaktır. Akabinde, söz konusu politika, anılan Tebliğ hükümleri gereği Banka'nın internet sitesinde kamuya açıklanacaktır.

Garanti'nin performans sistemi ise hedeflere ve bunların gerçekleştirilmesine bağlı olarak çalışanların performansını ölçmektedir. Garanti Bankası'nın çalışanlarına, EVA (Economic Value Added / Ekonomik Katma Değer) finansal başarı metriğine göre başarı primi ödemesi yapılır. Sistemik prim ve performans modelleri, çalışanlar arasında adaleti sağlarken, aynı zamanda gider yönetimi ve verimlilikte de önemli ve etkin yönetim araçları olmaktadır. Bu kapsamda Banka'nın rakamsal hedeflerinin yanında, müşteri memnuniyeti, hizmet kalitesi, insan kaynağının etkin yönetimi gibi kriterler de performansa dayalı ödemeleri etkileyen temel faktörler arasında yer almaktadır. Kârlılık ve risk yönetimine dayalı EVA modeli ile ilgili yapılan ödemeler, tüm şube çalışanlarında bu kriterler kapsamında önemli farkındalık sağlamaktadır. Performansa dayalı bu ödemeler yılda 2 kez yapılmakta ve belli bir yüzdesi, yine performansa bağlı olarak gelecek yıllarda ödenmek üzere, kesilmektedir. Yine yılda 2 kez yapılan sektör ücret araştırmalarıyla da, ücret seviyelerinin rekabetçiliği takip edilmektedir. Bankadaki tüm görevlerin görev tanımları, performans kriterleri ve prim sistemi kriterleri şeffaf bir şekilde tüm çalışanlara, Intranet ortamında duyurulmaktadır.

Yönetim Kurulu üyeleri ve üst düzey yöneticiler de dahil olmak üzere banka çalışanlarına 2012 yılında sağlanan menfaatlara ilişkin olarak mali tablolarda yer alan toplam personel gider rakamı içerisindeki %11,86'lık kısım, tüm çalışanların performansına bağlı olarak yapılan prim ve değişken ücret ödemelerinden kaynaklanmaktadır.

Üç ayda bir yapılan sektör analizleri ile gerek ücretlerin, gerek şube ve genel müdürlük çalışan sayılarının, gerekse de şube devinimlerinin takibi sağlanarak, sektör dinamiklerinin insan kaynağı stratejilerindeki etkileri göz önüne alınmaktadır. Sahip olduğu düşük devinim oranları ve kontrollü kişi başı personel giderleri ile Garanti, sektörde öncü bir konuma sahiptir.

Garanti Bankası, 2005 yılında, İnsan Kaynakları kalite standardı IIP (Investors in People) sertifikasını alan ilk Türk sermayeli kurum ve 2009 yılında dünya çapında IIP sertifikasına sahip kurumların %0,36'sinin almaya hak kazandığı "Gümüş" sertifikayla ödüllendirilmiş ilk Türk kurumudur. 2012 yılında da, IIP Altın sertifikasını almaya hak kazanan ilk ve tek Türk kurumu olan Garanti, büyürken, aynı zamanda çalışanlarına yönelik İnsan Kaynakları uygulamalarının standardını da korumaya büyük özen gösterdiğini bu ödüllerle kanıtlamaktadır.

Banka tarafından çalışanlar ile ilgili olarak alınan kararlar veya çalışanları ilgilendiren gelişmeler, gerek şahsa özel bildirim usulleriyle gerekse tüm çalışanlara açık intranet sitesinde ilan yoluyla bildirilmektedir.

14. Etik Kurallar ve Sosyal Sorumluluk

Kurumsal sorumluluk bilinci, Garanti'nin kurum kültürünün önemli bir parçasını oluşturmaktadır. Garanti, bankacılık faaliyetlerinin yanı sıra, topluma yönelik çalışmalarını, sürdürülebilirliğin bileşenleri olan sosyal, ekonomik ve çevresel faktörler ekseninde şekillendirmektedir. Farklı alanlardaki birikimini toplumun ve gelecek nesillerin hizmetine sunmanın yanı sıra, kurduğu yenilikçi kurumlar ve ülkemizin köklü oluşumlarına verdiği desteklerle, kültürel ve sosyal yaşama değer katmaya devam etmektedir.

Garanti'nin odağında, toplumun kültürel ve eğitsel birikimine katkıda bulunmak vardır. Gelecek stratejisini belirlerken, ülkemizin ve toplumumuzun ihtiyaç alanlarını sürekli izleyen Garanti, gerçek anlamda değer katan ve sürdürülebilir çalışmaları hayata geçirmeyi ya da desteklemeyi hedefler.

Bu faaliyetler hakkında detaylı bilgilere Faaliyet Raporu'nun sayfa 110'da başlayan Sürdürülebilirlik bölümünden ulaşabilirsiniz.

Garanti Bankası'nın, kurumsal yönetim ilkeleri ve etik değerlere verdiği önem paralelinde çalışanlarının davranışlarını ve iş ilişkilerini düzenlemek amacıyla İnsan Kaynakları Müdürlüğü ve Teftiş Kurulu tarafından belirlenmiş Etik İlkelerimiz ve Etik Satış İlkelerimiz dokümanlarına ek olarak bu konuda yayınlanmış bir duyuru bulunmaktadır.

Etik ilkelerimiz dokümanı Yatırımcı İlişkileri websitesinde kamunun da bilgisine sunulmaktadır. Etik İlkelerimiz dokümanında; doğruluk, eşitlik, saydamlık, toplumsal yararın gözetilmesi, çevreye saygı gibi Garanti Bankası'nın birtakım genel ilkeleri tanımlanırken, çalışanların sorumluluklarına, çıkar çatışması yaratabilecek durumlara ve başta müşteri bilgileri olmak üzere gizlilik kavramının önemine yer verilmektedir. Bunun yanında müşterilerle, tedarikçilerle, medya, kamu ve diğer banka mensuplarıyla olan ilişkiler ve etik ilkelere uygun çalışma ortamının yaratılmasında yöneticilerin sorumlulukları belirtilmektedir. Etik ilkelere aykırı davranışlar; yasalara, topluma ve Garanti'nin değer yargılarına ters düşen, çalışanların ve müşterilerin haklarını ihlal eden, Garanti Bankası'nın operasyon maliyetini yükseltip, verimliliği düşüren tüm faaliyetleri kapsamaktadır. Etik Satış İlkelerimiz dokümanında ise Banka'nın en büyük değerinin bilançosunda görünmeyen bir kalem olan "itibar" kavramının önemine vurgu yapılarak bu kapsamda çalışanlardan satış yaparken uymaları beklenen etik kural ve davranışlar detaylı bir şekilde anlatılmaktadır. Aynı zamanda Banka çalışanlarının sosyal medyada Garanti'yi temsil kurallarını anlatan bir Sosyal Medya Politikası bulunmaktadır.

Garanti; toplam kalite anlayışının, ancak doğruluk, dürüstlük ve saygı temelini dayalı insan kaynakları politikasının, çalışma prensiplerinin ve etik ilkelerin ödünsüz uygulanmasıyla gerçekleşeceğine inanır. Etik İlkelerimiz ve Etik Satış İlkelerimiz dokümanlarına

KURUMSAL YÖNETİM İLKELERİNE UYUM RAPORU

ek olarak, vazgeçilmez değerler gerek tüm çalışanlara açık intranet sitesinde gerekse kamuoyuna açık web sitesinde duyurulur. Ayrıca Garanti, müşteri odaklılık felsefesi paralelinde ilke ve değerlerini Müşteri Memnuniyeti Anayasası Kitapçığı altında toplayarak tüm çalışanlarının ve müşterilerinin bilgisine sunmaktadır.

Garanti Bankası'nın, uyumluluk sisteminin temel bileşenlerine yönelik politikaları, "Uyum Politikası" dokümanında yazılı halde bulunur. Uyum Politikası'nda, uyum riski ve itibar riski kavramlarına vurgu yapılır, çalışanlardan, yasalara, Banka etik ilkelerine ve kurumsal standartlara uyumlu davranışlarda bulunmalarının beklendiğine yer verilir, doğruluk kavramı tanımlanarak, uyumluluk sistemindeki temel görevler ve sorumluluklar belirtilir. Bu kapsamda uyumluluğun sadece üst yöneticilerin veya belli birimlerin değil birey olarak herkesin sorumluluğu olduğu vurgulanmaktadır.

Garanti Bankası; etik ilkelere ve doğruluk kurallarına önem vermekte, bu konuda tüm çalışanlarına yönelik eğitimler düzenleyerek bilinç düzeyinin sürekli olarak korunmasını amaçlamaktadır.

BÖLÜM IV - YÖNETİM KURULU

15. Yönetim Kurulu'nun Yapısı ve Oluşumu

Yönetim Kurulu Başkanı Ferit Faik Şahenk'tir. Yönetim Kurulu Başkanı'nın BDDK düzenlemeleri kapsamında icrai görevi bulunmamakta olup, Yönetim Kurulu Üyeleri içinde icracı üyeler; Genel Müdür Ergun Özen, Yönetim Kurulu Başkan Vekili Süleyman Sözen, Dr. Ahmet Kamil Esirtgen, Angel Cano Fernandez, Carlos Torres Vila, Manuel Castro Aladro'dur.

Yönetim Kurulu'nda BDDK düzenlemelerine paralel olarak icrai görevi bulunmayan iki üye ise Dr. Muammer Cüneyt Sezgin ve Manuel Pedro Galatas Sanchez-Harguindey'dir.

Yönetim Kurulu üyelerinin özgeçmişlerine, görev sürelerine ve görev dağılımına Faaliyet Raporu sayfa 124 ve 125'den ulaşabilirsiniz.

Sermaye Piyasası Kurulu'nun Seri: IV, NO. 56 sayılı Kurumsal Yönetim İlkeleri'nin Belirlenmesine ve Uygulanmasına İlişkin Tebliği hükümleri uyarınca, bankalar için bağımsız yönetim kurulu üye sayısı üç olarak belirlenmiştir. Denetim komitesi üyeliği için görevlendirilen yönetim kurulu üyeleri sözkonusu Tebliğ hükümleri uyarınca, bağımsız yönetim kurulu üyesi olarak kabul edildiğinden, halihazırda Banka'nın iki bağımsız yönetim kurulu üyesi bulunmaktadır. Bu üyeler, Dr. Muammer Cüneyt Sezgin ve Manuel Pedro Galatas Sanchez-Harguindey'dir.

Öte yandan Sermaye Piyasası Kurulu, halka açık bankalara, söz konusu Tebliğe uyum amacıyla gerçekleştirilmesi gereken yönetim kurulu yapılanmalarını 30 Haziran 2013 tarihine kadar tamamlamaları için süre tanımıştır. Bu çerçevede, Garanti, üçüncü bağımsız yönetim kurulu üyesinin seçimine ilişkin olarak çalışmalarını verilen süre içinde tamamlayacak ve Sermaye Piyasası Kurulu tarafından uygun görülen bağımsız üye adayını 2013 yılında yapacağı olağan genel kurul toplantısında seçecektir.

Garanti Bankası Yönetim Kurulu Üyelerinin dönem içinde Garanti ile işlem yapmaları ve rekabet yasağının uygulanıp uygulanmaması hususlarında ve Yönetim Kurulu Üyelerinin Banka ile işlem yapmaları ve rekabet etmeleri halinde oluşabilecek çıkar çatışmalarının önlenmesi konusunda Türk Ticaret Kanunu'nun 395. ve 396. maddelerine paralel uygulamalar benimsenmektedir.

16. Yönetim Kurulu'nun Faaliyet Esasları

Yönetim Kurulu toplantı gündemi, esas olarak, Genel Müdür'ün görüşme talep ettiği hususlar ile Yönetim Kurulu Üyelerinden herhangi birinin gündeme ilave edilmesini istediği konulardan oluşur.

Yönetim Kurulu, Banka'nın iş ve işlemleri gerektirdikçe ve her halde ayda en az bir defa toplanmak zorundadır. Banka Ana Sözleşmesi uyarınca Yönetim Kurulu, en az altı üyenin katılımı ile toplanır ve Yönetim Kurulu kararları toplantıya katılan üyelerden en az altısının olumlu oyu ile alınır. 2012 yılında Yönetim Kurulu, gerekli çoğunluk ve karar yeterlilik sayısı sağlanarak, 18 kez toplandı.

Yönetim Kurulu Üyeleri arasında ve Genel Müdürlük ile iletişimi sağlamak üzere kurulmuş bir sekreteryaya bulunmaktadır. Yönetim Kurulu toplantılarında yapılan görüşmeler toplantı tutanağına kaydedilmekte ve hazır bulunan üyeler tarafından imzalanmaktadır. Yönetim Kurulu Üyelerinin, Yönetim Kurulu toplantılarında doğal olarak her konuda farklı görüş, açıklama ve kararlara şerh düşme olanağı bulunur. Yönetim Kurulu toplantılarında farklı görüş açıklanan konulara ilişkin karşı oy gerekçeleri tutanağa yazılır ve oy sahibi tarafından imzalanır. Her Yönetim Kurulu Üyesi'nin bir oy hakkı mevcut olup, üyelerin ağırlıklı oy hakkı ve/veya olumsuz veto hakkı bulunmamaktadır.

2012 yılı içinde Garanti Bankası'nda bağımsız Yönetim Kurulu Üyesi görev yapmamıştır.

31 Aralık 2012 tarihi itibarıyla Banka'nın ilişkili taraf işlemlerinden elde ettiği Uluslararası Finansal Raporlama Standartları'na (UFRS) uygun olarak hesaplanmış faaliyet gelirleri toplamı, Banka'nın faaliyet gelirleri toplamının %1'inden daha azdır. Buna ilaveten, aynı tarih itibarıyla UFRS'ye uygun olarak hazırlanmış finansal tablolarında, Banka, ilişkili tarafların sermayelerindeki payları ile ilişkili taraflara sağlanan nakdi ve gayrinakdi kredilerinin toplam bakiyesi Banka'nın özkaynağının %5'inden ve ilişkili tarafların sermayelerindeki payı ile ilişkili taraflara sağlanan nakdi kredilerin toplam bakiyesi Banka'nın aktif büyüklüğünün %1'inden daha azdır.

Bankacılık mevzuatı ve BDDK düzenlemeleri uyarınca, Garanti'nin dahil olduğu risk grubunda bulunan gerçek ve tüzel kişilere kullanılan kredilerde yasal kredi sınırlarına uyulmaktadır.

17. Yönetim Kurulu'nda Oluşturulan Komitelerin Sayı, Yapı ve Bağımsızlığı

Garanti, kurumsal yönetim prensiplerine verdiği önemin bir sonucu olarak, Yönetim Kurulu'nun denetim ve gözetim faaliyetlerini yerine getirmesine yardımcı olmak, Garanti Bankası'nın ve yatırımcıların çıkarlarını daha etkin bir biçimde korumak amacıyla, oluşturulmasına ilişkin herhangi bir yasal düzenleme olmadığı dönemde Denetim Komitesi'ni oluşturdu. Komite, nihai ve birinci derece sorumluluk Yönetim Kurulu'nda olmak üzere, 2001 yılından itibaren etkin bir biçimde çalışmaktadır. Komite'nin görev ve sorumlulukları Bankacılık Kanunu başta olmak üzere ilgili mevzuatla tam uyumludur. Denetim Komitesi'nin 2012 yılında gerçekleştirdiği beş toplantıya, komite üyeleri eksiksiz olarak katılmıştır.

Bankacılık Düzenleme ve Denetleme Kurumu tarafından yayımlanan Bankaların Kurumsal Yönetim İlkelerine İlişkin Yönetmelik ile Sermaye Piyasası Kurulu'nun Seri: IV, NO. 56 sayılı Kurumsal Yönetim İlkeleri'nin Belirlenmesine ve Uygulanmasına İlişkin Tebliğ çerçevesinde; kurumsal yönetim ilkelerine uyumun izlenmesi, bu konuda iyileştirme çalışmalarında bulunulması, Yönetim Kuruluna atanacak Bağımsız Üye adaylarının belirlenmesi ve Yönetim Kurulu'na öneriler sunulması amacıyla Kurumsal Yönetim Komitesi de kurulmuştur. Banka'nın Yönetim Kurulu üye sayısı göz önüne alındığında, bir Yönetim Kurulu Üyesi, birden fazla komitede görev alabilmektedir.

Denetim Komitesi, Kurumsal Yönetim Komitesi ve diğer komitelerin kuruluş ve işleyişi ile ilgili detaylı bilgiye bu raporun "Komiteler ve Komite Toplantılarına Katılım" bölümünde yer verilmektedir.

18. Risk Yönetimi ve İç Kontrol Mekanizması

İç denetim ve risk yönetim politika ve stratejilerini oluşturmak ve işlevliliğini kontrol etmek, nihai olarak Yönetim Kurulu fonksiyonları arasında yer almaktadır. Buna uygun olarak, iç denetim faaliyetlerini yürüten Teftiş Kurulu Başkanlığı, iç kontrol faaliyetlerini yürüten İç Kontrol Merkezi, risk yönetim faaliyetlerini yürüten Risk Yönetimi Müdürlüğü, dış dolandırıcılık eylemlerinin izlenmesi ve engellenmesi faaliyetlerini yürüten Güvenli Operasyon Müdürlüğü ve suç gelirlerinin aklanmasının ve terörün finansmanının önlenmesine yönelik faaliyetler ile uyum kontrolleri faaliyetlerini yürüten Uyum Müdürlüğü, doğrudan Yönetim Kurulu'na bağlı olarak çalışmaktadır. Bu fonksiyonları yerine getiren birimler, erkler ayrılığı prensibine uygun olarak yapılandırılmakta ve icracı faaliyetlerden bağımsız bir biçimde çalışarak, raporlamalarını doğrudan Yönetim Kurulu'na yapmaktadır.

Mevcut yapılanmanın Garanti Bankası organizasyonu içindeki yeri 158. sayfada belirtiliyor.

İç Kontrol Sistemi; Yönetim Kurulu'nun belirlediği çerçevede, Garanti Bankası'nın faaliyetlerinin mevzuata ve iç düzenlemelere uygun olarak yürütülmesini, muhasebe ve raporlama sisteminin bütünlüğünü, güvenilirliğini ve bilgilerin zamanında elde edilebilirliğini sağlamak üzere, her düzeydeki banka personeli tarafından uyulacak ve uygulanacak sürekli kontrol faaliyetleri ve bunlara ilişkin mekanizmaların bütününden oluşmaktadır.

Teftiş Kurulu Başkanlığı; Bankacılık Kanunu başta olmak üzere yasal düzenlemeler ve Banka yönetmeliklerine uygun biçimde ve günlük faaliyetlerden bağımsız olarak, öncelikle iç kontrol ve risk yönetim sistemlerine yönelik olmak üzere, Garanti Bankası'nın tüm faaliyet ve birimlerini kapsayacak biçimde sistematik denetimler yapmaktadır. Bu çerçevede, Garanti Bankası'nın yurt içi ve yurt dışı şubeleri ile genel müdürlük birimleri ve Garanti'nin konsolidasyona tabi ortaklıklarında denetim çalışmaları gerçekleştirilmektedir.

İç Kontrol Merkezi; Garanti Bankası içinde sağlıklı bir iç kontrol ortamının oluşturulmasını ve koordinasyonunu, banka faaliyetlerinin yönetim stratejisi ve politikalarına uygun olarak düzenli, verimli ve etkin bir biçimde mevcut mevzuat ve kurallar çerçevesinde yürütülmesini sağlamaktadır. Bu kapsamda, görevlerin fonksiyonel ayrılığı, yetki ve sorumlulukların paylaşımı, mutabakat düzeninin kurulması, süreçlere oto kontrol ve sistemsiz kontrollerin yerleştirilmesi ve maruz kalınan risklerin tanımlanması ve izlenmesi yönünde altyapılar oluşturulmaktadır. Buna ilave olarak, olağanüstü durum yönetimi ve iş sürekliliğinin sağlanması ile ilgili süreçlerde banka genelinde sorumluluğu bulunan birimlerin koordinasyonu rolünü de üstlenmektedir.

Uyum Müdürlüğü; Garanti Bankası'nın gerçekleştirdiği her türlü işlemin yasalara, banka içi politika ve kurullarla bankacılık teamüllerine uyumuna yönelik mevcut kontrol mekanizmalarının koordine edilmesinin yanı sıra, yeni ürün, hizmet ve bunlara ilişkin süreçlerin uygulama öncesi kontrollerini gerçekleştirmektedir. Uyum Müdürlüğü bünyesinde görev yapan Uyum Görevlisi ekibi tarafından; 5549 Sayılı Suç Gelirlerinin Aklanmasının Önlenmesi Hakkında Kanun ve Kanun uyarınca çıkarılan düzenlemelere uyumu sağlamak amacıyla gerekli çalışmaları yapmak ve Mali Suçları Araştırma Kurulu Başkanlığı ("MASAK") ile gerekli iletişim ve koordinasyonu sağlamak, kurum politika ve prosedürlerini oluşturmak, eğitim programını oluşturmak ve etkinliğini sağlamak, şüpheli işlem tespit ve bildirimine ilişkin çalışmaları yürütmek, iç denetim ve eğitim istatistiklerinin oluşturulmasını sağlayarak MASAK Başkanlığı'na bilgi vermek, MASAK'a bilgi ve belge verme yükümlülüğünü MASAK tarafından belirlenen biçim ve yöntemlere uygun olarak yerine getirmek gibi görevler yürütülmektedir.

Risk Yönetim Sistemi; Yönetim Kurulu'nun, Garanti Bankası'nın gelecekteki nakit akımlarının ihtiva ettiği risk-getiri yapısını, buna bağlı olarak faaliyetlerin niteliğini ve düzeyini izlemek, kontrol altında tutmak ve gerektiğinde değiştirmek amacıyla uygulamaya koyduğu standart belirleme, bilgilendirme, standartlara uygunluğu tespit

KURUMSAL YÖNETİM İLKELERİNE UYUM RAPORU

etme, karar alma ve uygulama sürecine ilişkin mekanizmaların tümünü oluşturur. Garanti Bankası'nın değer yaratarak sürdürülebilir büyümeye devam etme stratejisi çerçevesinde, faaliyetleri ile uyumlu, uluslararası standartlara ve yerel düzenlemelere uygun yöntemler ile risklerin ölçüldüğü bir risk yönetimi sistemi kurmak ve bu sisteme dayalı olarak risk-getiri dengesinin gözetilmesi suretiyle optimum sermaye dengesini kurmaya dönük bir yapıyı Garanti Bankası genelinde oluşturmak, Risk Yönetimi Müdürlüğü'nün fonksiyonları olarak sıralanır.

Garanti, gelişen teknolojiyle birlikte değişen dış dolandırıcılık trendlerini "bütünsel dolandırıcılık önleme" yaklaşımı çerçevesinde aynı çatı altında izleyen organizasyon yapısıyla konusunda öncü bir yapılanma gerçekleştirmiştir. Güvenli Operasyon Müdürlüğü; kart, internet, üye işyeri ve başvuru dolandırıcılıklarını uzman bir ekip, etkin kontroller ve gelişmiş yazılımlarla izlemekte, hızlı bir şekilde gereken aksiyonları almaktadır. Geliştirilen stratejiler ve yapılan analizlerle dış dolandırıcılık eylemlerine karşı proaktif önlemler olarak banka ve müşteri kayıplarını en alt düzeyde tutmayı hedeflemektedir. Garanti Bankası genelinde güvenli operasyon kültürünün ve bilincinin yerleştirilmesi ile yeni ürün ve süreçlerde dış dolandırıcılık risklerinin değerlendirilerek etkin operasyonel güvenlik önlemlerinin tesis edilmesi de birimin hedefleri arasında yer almaktadır.

19. Şirket'in Misyon ve Vizyonu ile Stratejik Hedefleri

Garanti'nin vizyonu, Avrupa'da en iyi banka olmak; misyonu ise, etkinliği, çevikliği ve örgütsel verimliliğiyle müşterilerine, hissedarlarına, çalışanlarına, topluma ve çevreye kattığı değeri sürekli ve belirgin bir biçimde artırmak olarak tanımlanır. Vizyon ve misyonu, Garanti'nin İngilizce ve Türkçe web sitelerinde kamuoyunun bilgisine sunulmaktadır. Ayrıca gerek Yönetim Kurulu gerekse Garanti'nin üst yönetimi, yazılı ve sözlü medya aracılığıyla yaptıkları görüşme, röportaj ve diğer yayınlarla Garanti Bankası'nın misyon ve vizyonunu kamuoyuna duyurur. Yönetim Kurulu tarafından onaylanan, Garanti'nin stratejisi ve stratejisinin temel yapıtaşlarına ilişkin bilgi, Faaliyet Raporu'nun 23., 24. ve 25. sayfalarında yer almaktadır.

Söz konusu strateji çerçevesinde Garanti'nin bütçesi, kısa, orta ve uzun vadeli iş planları oluşturulmaktadır; hedef gerçekleştirme raporları haftalık olarak izlenmekte ve her üç ayda bir Garanti Bankası üst yönetimi, ayrı ayrı şube ve bölge müdürlükleriyle hedef gerçekleştirmelerine ilişkin performans toplantıları düzenlemektedir. Ayrıca stratejik hedeflere yönelik fiili gerçekleştirmeler, Garanti'nin yönetim bilgilendirme ve raporlama (MIS) altyapısı, sistemler ve ekranlar vasıtasıyla da anlık olarak izlenebilmektedir.

20. Mali Haklar

Yönetim Kurulu Üyelerine huzur hakkı verilmektedir. Huzur hakkı bedeli, Genel Kurul Toplantısı'nda belirlenerek onaylanmaktadır.

Öte yandan, Yönetim Kurulu Üyeleri, Genel Müdür ve Genel Müdür Yardımcılarından oluşan Üst Düzey Yöneticilere sağlanacak diğer mali haklar, BDDK tarafından yayımlanan Bankaların Kurumsal

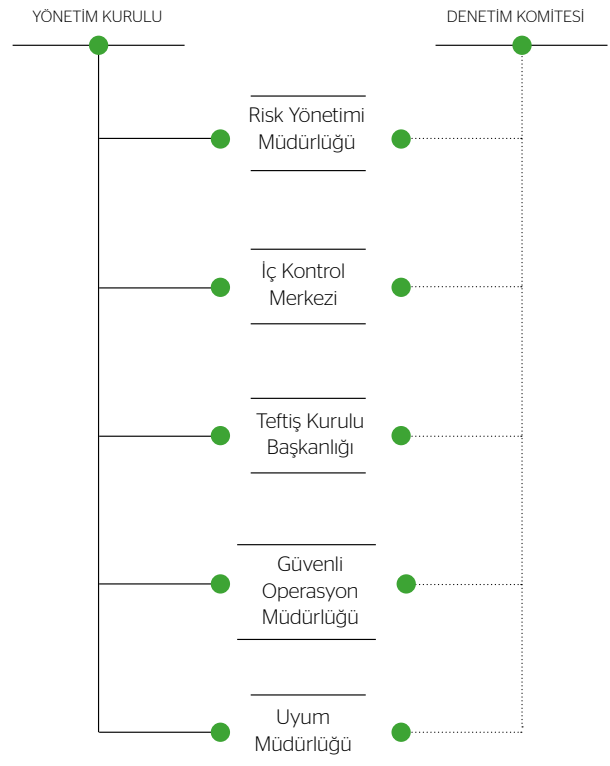
Yönetim İlkelerine İlişkin Yönetmelik çerçevesinde kurulmuş olan Ücretlendirme Komitesi tarafından belirlenmektedir. Söz konusu Yönetmelik hükümleri çerçevesinde, Ücretlendirme Komitesi tarafından, Avrupa Birliği düzenleme ve uygulamaları da dikkate alınarak Üst Düzey Yöneticilere yapılan ödemelerin şekli ve performansa dayalı ödemelerde dikkate alınan kriterler belirlenmiştir. Buna göre, Üst Düzey Yöneticilere, aylık maaş ödemelerinin yanısıra, Banka'nın ekonomik karlılığı ve temel performans esaslarından oluşan objektif kriterler ile Üst Düzey Yöneticinin kişisel performansını esas alan subjektif kriterler baz alınarak Ücretlendirme Komitesi tarafından belirlenen performansa dayalı ödemeler yapılmaktadır. Ücretlendirme Komitesi, yapılacak ödemelerin, Banka'nın sermaye yeterliliği oranını ve Banka'nın faaliyetlerinin devamını olumsuz etkilememesini sağlamaktadır. Ayrıca performansa dayalı ödemelerin bir kısmı, vadeli olarak ve taksitler halinde yapılmaktadır.

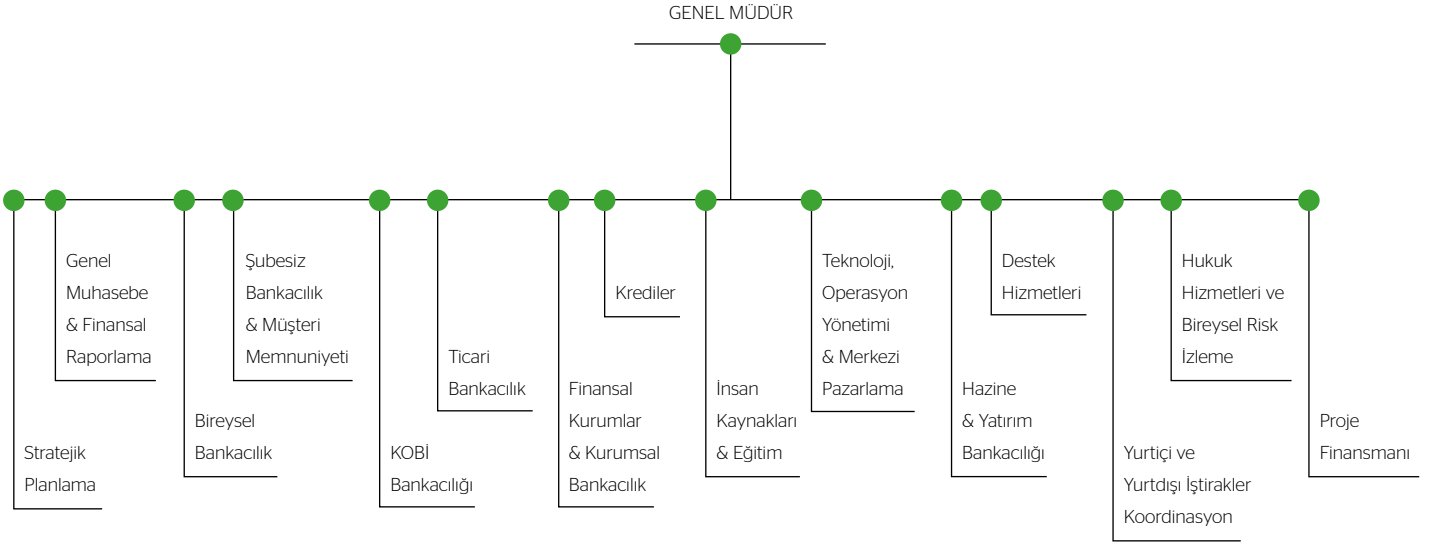
Komite ile ilgili detaylı bilgiye Faaliyet Raporu sayfa 128'den ulaşabilirsiniz.

Banka'nın kilit yöneticilerine sağlanan/sağlanacak net ödeme tutarı 31 Aralık 2012 itibarıyla 82.5 milyon TL'dir.

Öte yandan, Yönetim Kurulu Üyelerine ve Yöneticilerine Garanti Bankası tarafından kullanılacak krediler, Bankacılık Kanunu'nun 50. maddesinde belirli bir çerçeve içinde kısıtlanmaktadır. Yönetim Kurulu Üyelerine ve Yöneticilerine bu çerçeve dışında kredi kullanılmamaktadır.

Garanti Bankası Organizasyon Şeması





Organizasyon Yapı Değişiklikleri

Şubat ayı sonunda Kurumsal Bankacılık, Finansal Kurumlar, Yurtdışı Şube ve Temsilcilikler, Nakit Yönetimi'nden sorumlu Genel Müdür Yardımcısı olarak görev yapan Tolga Egemen görevinden ayrıldı. Bu ayrılışı takiben aynı pozisyona daha önceden Bireysel Bankacılık'tan sorumlu Genel Müdür Yardımcısı olarak görev yapan Ali Fuat Erbil atandı.

Ali Fuat Erbil'in görev değişikliği sonrasında boşalan Bireysel Bankacılık'tan sorumlu Genel Müdür Yardımcılığı pozisyonuna Onur Genç atandı.

Banka'nın Şubesiz Bankacılık faaliyetlerinin ayrı bir Genel Müdür Yardımcılığı pozisyonu altında takip edilmesi ihtiyacı doğduğundan, yine aynı dönemde Şubesiz Bankacılık Genel Müdür Yardımcılığı pozisyonu oluşturularak, bu pozisyona Didem Başer atandı. Bu organizasyon değişikliği sonrasında daha önceden Bireysel Bankacılık işkolu altında bulunan Şubesiz Bankacılık Müdürlüğü, Didem Başer'e bağlandı.

Mayıs ayında daha önceden Mehmet Sezgin'e bağlı olarak faaliyet gösteren Bireysel Ürünler Risk İzleme Müdürlüğü Hukuk'tan sorumlu Genel Müdür Yardımcısı Aydın Düren'e bağlandı. Bu değişiklikle birlikte ilgili Genel Müdür Yardımcılığı'nın ismi "Hukuk Hizmetleri ve Bireysel Risk İzleme" olarak değiştirildi.

Temmuz ayında ise Krediler'den sorumlu Genel Müdür Yardımcısı olarak görev yapan Ali Temel görevinden ayrıldı. Bu ayrılışı takiben aynı pozisyona daha önceden Garanti Emeklilik Genel Müdürü olarak görev yapan Erhan Adalı atandı.

Aralık ayı sonunda Hazine'den sorumlu Genel Müdür Yardımcısı olarak görev yapan Uruz Ersözoğlu görevinden ayrıldı. Bu ayrılışı takiben Banka organizasyonunda Ocak 2013'ten itibaren geçerli olan değişiklikler aşağıdaki gibidir:

» İnsan Kaynakları, Hazine ve Yatırım Bankacılığı birimleri aynı Genel Müdür Yardımcılığı'na bağlı olarak yönetilerek ilgili Genel Müdür Yardımcılığı ismi "Hazine ve Yatırım Bankacılığı" olarak değiştirilmiştir. Bu kapsamda ilgili birimler söz konusu Genel Müdür Yardımcılığı'na bağlanmıştır.

- » Yeni yapılanmaya paralel olarak daha önceden İnsan Kaynakları ve Yatırım Bankacılığı olan Genel Müdür Yardımcılığı'nın ismi "İnsan Kaynakları ve Eğitim" olarak değiştirilmiştir.
- » Mevcut durumda İnsan Kaynakları, Eğitim ve Yatırım Bankacılığı'ndan sorumlu Genel Müdür Yardımcısı Gökhan Erün üst yönetimdeki çalışmalarına Hazine ve Yatırım Bankacılığı ile İnsan Kaynakları ve Eğitim'den sorumlu Genel Müdür Yardımcısı olarak devam etmektedir.
- » Müşteri Memnuniyeti Müdürlüğü, Şubesiz Bankacılık'tan sorumlu Genel Müdür Yardımcısı Didem Başer'e bağlanarak, ilgili Genel Müdür Yardımcılığı ismi "Şubesiz Bankacılık ve Müşteri Memnuniyeti" olarak değiştirilmiştir.

Şubat 2013'de Uluslararası İş Geliştirme'den sorumlu Genel Müdür Yardımcısı olarak görev yapan Zekeriya Öztürk görevinden ayrıldı. Uluslararası İş Geliştirme'den sorumlu Genel Müdür Yardımcılığı pozisyonu kaldırılarak, Banka'nın iştiraklerinin koordinasyonundan ve Banka'nın adına temsilinden sorumlu olacak "Yurtiçi ve Yurtdışı İştirakler Koordinasyon" adıyla yeni bir Genel Müdür Yardımcılığı pozisyonu oluşturulmuştur. Bu değişikliklere bağlı olarak Uluslararası İş Geliştirme Müdürlüğü olarak faaliyet gösteren birimin adı "Yurtiçi ve Yurtdışı İştirakler Koordinasyon Müdürlüğü" olarak değiştirilmiştir. Ticari Bankacılık'tan sorumlu Genel Müdür Yardımcısı Turgay Gönensin Üst Yönetim'deki çalışmalarına "Yurtiçi ve Yurtdışı İştirakler Koordinasyon"dan sorumlu Genel Müdür Yardımcısı olarak devam etmektedir.

Yeni atama sonrasında Ticari Bankacılık'tan sorumlu Genel Müdür Yardımcılığı görevine mevcut durumda Ticari Bankacılık Pazarlama Koordinatörü olarak görev alan Recep Baştuğ atanmıştır.

GARANTİ
GAZ
YEŞİLİ

15 YILDIR KESİNTİSİZ DESTEK

İSTANBUL KÜLTÜR VE SANAT VAKFI
TARAFINDAN DÜZENLENEN



İSTANBUL CAZ FESTİVALİ'NİN ANA SPONSORU

MÜZİKSEVERLERİN CAZ MÜZİK
VFKUNU GENİŞLETMEYİ
AMAÇLAYAN GARANTİ BANKASI,
TÜRKİYE'DE CAZIN ÖNDE GELEN
SPONSORLARI ARASINDA YER
ALARAK BU ALANDAKİ DESTEĞİNİ
GARANTİ CAZ YEŞİLİ
MARKASIYLA SÜRDÜRÜYOR.

1997'DEN BERİ

(AZSEVERLER PEK ÇOK
ÜNLÜ SANATÇI İLE BULUŞTU!

✕ STING

✕ SIMPLY RED

✕ STEVIE WONDER

• MORRISSEY

• GRACE JONES

→ TONY BENNETT

✕ BOB DYLAN

CAZ COŞKUSUNU ŞEHRİN DÖRT YANINA



HEDEFİMİZ:

CAZI SOKAĞA ÇIKARMAK;

HERKESİN DUYACAĞI,
DİNLEYECEĞİ,

TOPLUMU KUÇAKLAYAN
BİR MÜZİK

HALİNE GETİRMEK...



BİR

KONSERLERİN COŞKUSU
ŞEHRİN HER KÖŞESİNDE

TAŞIYORUZ!



SOKAK
PERFORMANSLARI
ETKİNLİKLER

KONSER MEKANLARINA DESTEK

'GARANTI (AZ YEŞİLİ)
KONSERLERİ

BABYLON

ROMEO & JULIET

TAMİRANE

İSTANBUL JAZZ CENTER

İKSV SALON

GHETTO

NUBLU İSTANBUL

NARDİS JAZZ CLUB

2012
GARANTI (AZ YEŞİLİ
KONSERLERİ

SELAH SVE

BEN L'ONCLE SOUL

HANNE HUKKELBERG

AARON PARKS

BENNY GOLSON

MOVITZ!

MADELEINE PEYROUX

(AZ AĞACI: FRANK SINATRA

[HTTPS://WWW.FACEBOOK.COM/](https://www.facebook.com/garanticazyesili)

GARANTICAZYESILI



FINANSAL RAPORLAR

2012

İÇİNDEKİLER

Konsolide Olmayan Finansal Rapor

4. Bağımsız Denetim Raporu
5. Türkiye Garanti Bankası A.Ş.'nin 31 Aralık 2012 Tarihi İtibarıyla Hazırlanan Konsolide Olmayan Finansal Rapor

Konsolide Finansal Rapor

84. Bağımsız Denetim Raporu
85. Türkiye Garanti Bankası A.Ş.'nin 31 Aralık 2012 Tarihi İtibarıyla Hazırlanan Konsolide Finansal Rapor

KONSOLİDE OLMAYAN FİNANSAL RAPOR

Türkiye Garanti Bankası A.Ş.
Yönetim Kurulu'na
İstanbul

Tel : (212) 336 60 00
Fax : (212) 336 60 10
web : www.deloitte.com.tr

TÜRKİYE GARANTİ BANKASI ANONİM ŞİRKETİ **1 OCAK-31 ARALIK 2012 DÖNEMİNE AİT BAĞIMSIZ DENETİM RAPORU**

Türkiye Garanti Bankası A.Ş.'nin 31 Aralık 2012 tarihi itibarıyla hazırlanan konsolide olmayan bilançosu ile aynı tarihte sona eren döneme ait gelir tablosu, nakit akış tablosu ve özkaynak değişim tablosunu ve önemli muhasebe politikaları ile diğer açıklayıcı notların bir özetini denetlemiş bulunuyoruz.

Banka Yönetim Kurulu'nun Sorumluluğuna İlişkin Açıklama

Banka Yönetim Kurulu, rapor konusu finansal tabloların 1 Kasım 2006 tarihli ve 26333 sayılı Resmi Gazete'de yayımlanan Bankaların Muhasebe Uygulamalarına ve Belgelerinin Saklanması İlişkin Usul ve Esaslar Hakkında Yönetmelik ve Türkiye Muhasebe Standartları ile Türkiye Finansal Raporlama Standartlarına ve Bankacılık Düzenleme ve Denetleme Kurulu tarafından muhasebe ve finansal raporlama esaslarına ilişkin yayımlanan diğer yönetmelik, tebliğ ve genelgeler ile Bankacılık Düzenleme ve Denetleme Kurumu tarafından yapılan açıklamalara uygun olarak ve hata ya da suistimal dolayısıyla önemlilik arz eden ölçüde yanlış bilgi içermeyecek şekilde hazırlanmasını ve sunulmasını sağlayacak bir iç kontrol sistemi oluşturulması, uygun muhasebe politikalarının seçilmesi ve uygulanmasından sorumludur.

Yetkili Denetim Kuruluşunun Sorumluluğuna İlişkin Açıklama

Bağımsız denetimi yapan kuruluş olarak üzerimize düşen sorumluluk, denetlenen finansal tablolar üzerinde görüş bildirmektir. Bağımsız denetimimiz, 1 Kasım 2006 tarihli ve 26333 sayılı Resmi Gazete'de yayımlanan Bankalarda Bağımsız Denetim Gerçekleştirecek Kuruluşların Yetkilendirilmesi ve Faaliyetleri Hakkında Yönetmelik ve uluslararası denetim standartlarına uyumlu olarak gerçekleştirilmiştir. Finansal tabloların önemlilik arz edecek ölçüde bir hata içermediğine ilişkin makul güvence sağlayacak şekilde bağımsız denetim planlanmış ve gerçekleştirilmiştir. Bağımsız denetimde; finansal tablolarda yer alan tutarlar ve finansal tablo açıklama ve dipnotları hakkında denetim kanıtı toplamaya yönelik denetim teknikleri uygulanmış; bu teknikler istihdam ettiğimiz bağımsız denetçilerin inisiyatifine bırakılmış, ancak, duruma uygun denetim teknikleri, finansal tabloların hazırlanması ve sunumu sürecindeki iç kontrollerin etkinliği dikkate alınarak ve uygulanan muhasebe politikalarının uygunluğu değerlendirilerek belirlenmiştir. Aşağıda belirtilen bağımsız denetim görüşünün oluşturulması için yeterli ve uygun denetim kanıtı sağlanmıştır.

Şartlı Görüşün Dayanağı

Bilanço tarihi itibarıyla ilişikteki konsolide olmayan finansal tablolar, Banka yönetimi tarafından ekonomide ve piyasalarda meydana gelebilecek muhtemel gelişmeler dikkate alınarak ihtiyatlılık prensibi dahilinde ayrılan ve tamamı önceki dönemlerde gider yazılan 420.000 bin TL tutarında serbest karşılığı içermektedir.

Bağımsız Denetçi Görüşü

Görüşümüze göre, yukarıda dördüncü paragrafta açıklanan hususun konsolide olmayan finansal tablolar üzerindeki etkileri haricinde, ilişikteki konsolide olmayan finansal tablolar, bütün önemli taraflarıyla, Banka'nın 31 Aralık 2012 tarihi itibarıyla mali durumunu ve aynı tarihte sona eren döneme ait faaliyet sonuçları ile nakit akımlarını 5411 sayılı Bankacılık Kanununun 37'nci maddesi gereğince yürürlükte bulunan düzenlemelerde belirlenen muhasebe ilke ve standartlarına ve Bankacılık Düzenleme ve Denetleme Kurulu tarafından muhasebe ve finansal raporlama esaslarına ilişkin yayımlanan diğer yönetmelik, tebliğ ve genelgeler ile Bankacılık Düzenleme ve Denetleme Kurumu tarafından yapılan açıklamalara uygun olarak doğru bir biçimde yansıtmaktadır.

İstanbul, 31 Ocak 2013

DRT BAĞIMSIZ DENETİM VE SERBEST MUHASEBECİ MALİ MÜŞAVİRLİK A.Ş.

Member of **DELOITTE TOUCHE TOHMATSU LIMITED**



Hasan Kılıç

Sorumlu Ortak Başdenetçi, SMMM

TÜRKİYE GARANTİ BANKASI ANONİM ŞİRKETİ

31 Aralık 2012 Tarihi İtibarıyla Hazırlanan Yıl Sonu Konsolide Olmayan Finansal Raporu

Levent Nispetiye Mah. Aytar Cad.
No:2 Beşiktaş 34340 İstanbul

Telefon: 212 318 18 18

Faks: 212 216 64 22

www.garanti.com.tr

investorrelations@garanti.com.tr

Bankacılık Düzenleme ve Denetleme Kurumu tarafından düzenlenen Bankalarca Kamuya Açıklanacak Finansal Tablolara İlişkin Açıklama ve Dipnotlar Hakkında Tebliğe göre hazırlanan yıl sonu konsolide olmayan finansal rapor aşağıda yer alan bölümlerden oluşmaktadır:

1. Banka Hakkında Genel Bilgiler
2. Bankanın Konsolide Olmayan Finansal Tabloları
3. İlgili Dönemde Uygulanan Muhasebe Politikalarına İlişkin Açıklamalar
4. Bankanın Mali Bünyesine İlişkin Bilgiler
5. Konsolide Olmayan Finansal Tablolara İlişkin Açıklama ve Dipnotlar
6. Diğer Açıklama ve Dipnotlar
7. Bağımsız Denetim Raporu

Bu raporda yer alan konsolide olmayan finansal tablolar ile bunlara ilişkin açıklama ve dipnotlar Bankaların Muhasebe Uygulamalarına ve Belgelerin Saklanması İlişkin Usul ve Esaslar Hakkında Yönetmelik, Türkiye Muhasebe Standartları, Türkiye Finansal Raporlama Standartları, bunlara ilişkin ek ve yorumlar ile Bankamız kayıtlarına uygun olarak, aksi belirtilmediği müddetçe **bin Türk Lirası** cinsinden hazırlanmış olup, bağımsız denetime tabi tutulmuş ve ilişikte sunulmuştur.

Ferit F. Şahenk
Yönetim Kurulu Başkanı

S. Ergun Özen
Genel Müdür

Aydın Şenel
Finansal Raporlamadan
Sorumlu Genel
Müdür Yardımcısı

Hakan Özdemir
Genel Muhasebe Müdürü

M. Cüneyt Sezgin
Denetim Komitesi Üyesi

Manuel Pedro
Galatas Sanchez Harguindey
Denetim Komitesi Üyesi

Bu finansal rapor ile ilgili olarak soruların iletilebileceği yetkili personele ilişkin bilgiler
Ad-Soyad/Unvan: Handan SAYGIN/Yatırımcı İlişkileri Müdürü

Tel No: (0212) 318 23 50

Fax No: (0212) 216 59 02

BİRİNCİ BÖLÜM - Genel Bilgiler

Sayfa No:

I.	Banka'nın kuruluş tarihi, başlangıç statüsü, anılan statüde meydana gelen değişiklikleri ihtiva eden tarihçesi	7
II.	Banka'nın sermaye yapısı, yönetim ve denetimi doğrudan veya dolaylı olarak tek başına veya birlikte elinde bulunduran ortakları, varsa bu hususlarda yıl içindeki değişiklikler ile dahil olduğu guruba ilişkin açıklama	7
III.	Banka'nın yönetim kurulu başkan ve üyeleri, denetim kurulu üyeleri ile genel müdür ve yardımcılarının nitelikleri varsa bunlarda meydana gelen değişiklikler ile Banka'da sahip oldukları paylara ilişkin açıklama	8
IV.	Banka'da nitelikli pay sahibi olan kişi ve kuruluşlara ilişkin açıklamalar	9
V.	Banka'nın hizmet türü ve faaliyet alanlarını içeren özet bilgi	9
VI.	Banka ile bağlı ortaklıklar arasında özkaynakların derhal transfer edilmesinin veya borçların geri ödenmesinin önünde mevcut veya muhtemel, fiili veya hukuki engeller	9

İKİNCİ BÖLÜM - Konsolide Olmayan Finansal Tablolar

I.	Bilançolar -Aktif kalemler	10
II.	Bilançolar -Pasif kalemler	11
III.	Nazım hesaplar tablosu	12
IV.	Gelir tablosu	13
V.	Özkaynaklarda muhasebeleştirilen gelir gider kalemlerine ilişkin tablo	14
VI.	Özkaynak değişim tablosu	15
VII.	Nakit akış tablosu	16
VIII.	Kar dağıtım tablosu	17

ÜÇÜNCÜ BÖLÜM - Muhasebe Politikaları

I.	Sunum esaslarına ilişkin açıklamalar	18
II.	Finansal araçların kullanım stratejisi ve yabancı para cinsinden işlemlere ilişkin açıklamalar	18
III.	İştirak ve bağlı ortaklıklara ilişkin bilgiler	18
IV.	Vadeli işlem ve opsiyon sözleşmeleri ile türev ürünlerine ilişkin açıklamalar	18
V.	Faiz gelir ve giderine ilişkin açıklamalar	19
VI.	Ücret ve komisyon gelir ve giderlerine ilişkin açıklamalar	19
VII.	Finansal varlıklara ilişkin açıklamalar	19
VIII.	Finansal varlıklarda değer düşüklüğüne ilişkin açıklamalar	19
IX.	Finansal araçların netleştirilmesine ilişkin açıklamalar	20
X.	Satış ve geri alış anlaşmaları ve menkul değerlerin ödünç verilmesi işlemlerine ilişkin açıklamalar	20
XI.	Satış amaçlı elde tutulan ve durdurulan faaliyetlere ilişkin duran varlıklar ile bu varlıklara ilişkin borçlar hakkında açıklamalar	20
XII.	Şerefiye ve diğer maddi olmayan duran varlıklara ilişkin açıklamalar	20
XIII.	Maddi duran varlıklara ilişkin açıklamalar	20
XIV.	Kiralama işlemlerine ilişkin açıklamalar	21
XV.	Karşılıklar ve koşullu yükümlülüklerine ilişkin açıklamalar	21
XVI.	Koşullu varlıklara ilişkin açıklamalar	21
XVII.	Çalışanların haklarına ilişkin yükümlülüklerine ilişkin açıklamalar	21
XVIII.	Vergi uygulamalarına ilişkin açıklamalar	22
XIX.	Borçlanmalara ilişkin ilave açıklamalar	23
XX.	Hisse senetleri ve ihracına ilişkin açıklamalar	23
XXI.	Aval ve kabullere ilişkin açıklamalar	23
XXII.	Devlet teşviklerine ilişkin açıklama ve dipnotlar	23
XXIII.	Raporlamanın bölümlenmeye göre yapılmasına ilişkin açıklamalar	24
XXIV.	Diğer hususlara ilişkin açıklamalar	25

DÖRDÜNCÜ BÖLÜM - Mali Bünyeye İlişkin Bilgiler

I.	Sermaye yeterliliği standart oranına ilişkin açıklamalar	25
II.	Kredi riskine ilişkin açıklamalar	28
III.	Piyasa riskine ilişkin açıklamalar	33
IV.	Operasyonel riske ilişkin açıklamalar	35
V.	Kur riskine ilişkin açıklamalar	35
VI.	Faiz oranı riskine ilişkin açıklamalar	36
VII.	Hisse senedi pozisyon riskine ilişkin açıklamalar	40
VIII.	Likidite riskine ilişkin açıklamalar	41
IX.	Menkul kıymetleştirme pozisyonuna ilişkin açıklamalar	42
X.	Kredi riski azaltım tekniklerine ilişkin açıklamalar	43
XI.	Risk yönetimi hedef ve politikalarına ilişkin açıklamalar	43
XII.	Finansal varlık ve borçların gerçeğe uygun değeri ile gösterilmesine ilişkin açıklamalar	44
XIII.	Başkalarının nam ve hesabına yapılan işlemler ile inanca dayalı işlemlere ilişkin açıklamalar	45

BEŞİNCİ BÖLÜM - Konsolide Olmayan Finansal Tablolara İlişkin Açıklama ve Dipnotlar

I.	Bilançonun aktif hesaplarına ilişkin açıklama ve dipnotlar	45
II.	Bilançonun pasif hesaplarına ilişkin açıklama ve dipnotlar	63
III.	Nazım hesaplara ilişkin açıklama ve dipnotlar	70
IV.	Gelir tablosuna ilişkin açıklama ve dipnotlar	73
V.	Özkaynak değişim tablosuna ilişkin açıklama ve dipnotlar	77
VI.	Nakit akış tablosuna ilişkin açıklama ve dipnotlar	77
VII.	Bankanın dahil olduğu risk grubuna ilişkin açıklamalar	78
VIII.	Banka'nın yurtdışı, yurtdışı, kıyı bankacılığı bölgelerindeki şube veya iştirakler ile yurtdışı temsilciliklerine ilişkin açıklamalar	79
IX.	Bilanço sonrası hususlar	80

ALTINCI BÖLÜM - Diğer Açıklamalar

I.	Banka'nın faaliyetlerine ilişkin diğer açıklamalar	80
----	--	----

YEDİNCİ BÖLÜM - Bağımsız Denetim Raporu

I.	Bağımsız denetim raporuna ilişkin olarak açıklanması gereken hususlar	81
II.	Bağımsız denetçi tarafından hazırlanan açıklama ve dipnotlar	81

TÜRKİYE GARANTİ BANKASI ANONİM ŞİRKETİ

31 Aralık 2012 Tarihi İtibarıyla Hazırlanan Yıl Sonu Konsolide Olmayan Finansal Raporu
(Para birimi: Bin Türk Lirası olarak ifade edilmiştir.)

1 Genel bilgiler

1.1 Banka'nın kuruluş tarihi, başlangıç statüsü, anılan statüde meydana gelen değişiklikleri ihtiva eden tarihçesi:

Türkiye Garanti Bankası Anonim Şirketi'nin ("Banka") kurulmasına 11 Nisan 1946 tarih ve 3/4010 sayılı Bakanlar Kurulu kararıyla izin verilmiş ve "Ana Sözleşme" 25 Nisan 1946 tarihli Resmi Gazete'de yayınlanmıştır. Genel Müdürlüğü İstanbul'da yerleşik olan Banka yurtiçinde 926, yurtdışında 7 şubesi ve 3 temsilciliği ile hizmet vermektedir.

1.2 Banka'nın sermaye yapısı, yönetim ve denetimini doğrudan veya dolaylı olarak tek başına veya birlikte elinde bulunduran ortakları, varsa bu hususlarda yıl içindeki değişiklikler ile dahil olduğu gruba ilişkin açıklama:

31 Aralık 2012 tarihi itibarıyla Banka'nın %24.23 hissesine sahip olan ve Doğu Holding AŞ çatısı altında bulunan şirketler topluluğu Doğu Grubu olarak tanımlanmıştır.

Doğu Holding Banka'nın çıkarılmış sermayesinin %25.5'ine tekabül eden toplam 53.550.000.000 adet Banka hissesini General Electric ("GE") grubuna dahil "GE Araştırma ve Müşavirlik Limited Şti."ne 22 Aralık 2005 tarihinde satmış, ilgili satış işlemi ile birlikte GE Banka yönetiminde ortak söz sahibi olmuştur.

GE Araştırma ve Müşavirlik Limited Şti sahibi olduğu %4.65 oranındaki 97.650 TL nominal değerinde 97.650.000.000 adet Türkiye Garanti Bankası AŞ hisse senetlerini 27 Aralık 2007 tarihinde Doğu Holding AŞ'ye satmıştır.

GE Araştırma ve Müşavirlik Limited Şti'nin kalan %20.85 oranındaki hisseleri bedelsiz sermaye artırımını sonrasında 87.571.249.898 adete ulaşmıştır. Şirket hisselerinden %19.85 oranındaki 833.712 TL nominal değerinde 83.371.249.899 adet Türkiye Garanti Bankası AŞ hisse senetlerini 29 Aralık 2010 tarihinde GE Capital Corporation'a, kalan % 1 oranındaki hissesini ise 11 Aralık 2012 tarihinde borsada satmıştır.

22 Mart 2011 tarihinde :

- GE Capital Corporation %18.60 oranında 781.200 TL nominal değerdeki 78.120.000.000 adet hisse senetlerini

- Doğu Holding AŞ %6.29 oranında 264.188 TL nominal değerdeki 26.418.840.000 adet hisse senetlerini

Banco Bilbao Vizcaya Argentaria SA ("BBVA") 'ya satmış ve %24.89 oranında pay sahibi olan BBVA Doğu Grubu ile birlikte yönetiminde ortak söz sahibi olmuştur.

BBVA, 7 Nisan 2011 tarihi itibarıyla ilaveten 5.032 TL nominal değerinde 503.160.000 adet Banka hissesi almış ve sermayedeki payını %25.01 seviyesine çıkarmıştır. Doğu Holding AŞ ile BBVA arasındaki sözleşmeye göre, ilk 5 yıl içinde taraflardan herhangi birinin ilave hisse senedi edinmesi halinde, satın alınan hisselerin yarısını diğer tarafa teklif etmesi ve diğer tarafın bu hisseleri satın almayı kabul etmemesi durumunda ise söz konusu hisselerle ilgili oy hakları üzerinde diğer taraf lehine intifa hakkı tesis etmesi gerekmektedir. Bu nedenle, BBVA'nın Nisan ayı içinde ilave hisse senedi almış olması Doğu Grubu ile BBVA'nın yönetiminde ortak söz sahibi olmalarına engel teşkil etmemektedir.

Doğu Grubu

1951 yılında inşaat sektöründeki yatırımlarla temelleri atılan Doğu Grubu, finans, otomotiv, inşaat, gayrimenkul, turizm, medya ve enerji olmak üzere yedi sektörde, 132 şirketi ve 30 binin üzerindeki çalışanı ile hizmet vermektedir.

Otomotiv alanında Volkswagen AG ve TÜV SÜD, medyada CNBC, MSNBC ve Condé Nast ve turizmde Hyatt International Ltd. ve HMS International Hotel GmbH (Maritim) gibi büyük küresel oyuncularla kurduğu ortak girişimler, Grubun uluslararası ölçekteki işbirliklerinin başlıca örneklerini oluşturmaktadır.

Doğu Grubu'nun finans sektöründeki başlıca yatırımları; Türkiye Garanti Bankası AŞ, Garanti Bank International NV, Garanti Bank Moscow, Garanti Bank SA, Garanti Finansal Kiralama AŞ, Garanti Faktoring Hizmetleri AŞ, Garanti Yatırım Menkul Kıymetler AŞ, Garanti Portföy Yönetimi AŞ, Garanti Emeklilik ve Hayat AŞ, Doğu Gayrimenkul Yatırım Ortaklığı AŞ ve Volkswagen Doğu Tüketici Finansmanı AŞ'dir.

BBVA Grubu

Faaliyetlerine 150 yılı aşkın süredir devam etmekte olan BBVA, 47 milyondan fazla bireysel ve ticari müşteriye geniş yelpazede finansal ve finansal olmayan ürün ve hizmet sunan küresel bir gruptur.

Genel merkezi İspanya'da bulunan grup, bu pazarda bireysel ve ticari bankacılık alanında sağlam bir liderlik yürütmektedir. Yenilikçi, müşteri ve toplum odaklı bir yönetim anlayışı benimseyen BBVA, bankacılığın yanı sıra, Avrupa'da sigortacılık, küresel piyasalarda da portföy yönetimi, özel bankacılık ve yatırım bankacılığı gibi alanlarda faaliyet göstermektedir.

Grup, Güney Amerika pazarında lider konumda olan, Meksika'nın en büyük finansal kuruluşu ve ABD'nin en büyük 15 ticari bankasından birinin sahibidir. Çin ve Türkiye'de faaliyet gösteren birkaç uluslararası gruptan biri olan BBVA, 30'dan fazla ülkede faaliyet göstermekte ve 100 binden fazla çalışan istihdam etmektedir.

TÜRKİYE GARANTİ BANKASI ANONİM ŞİRKETİ

31 Aralık 2012 Tarihi İtibarıyla Hazırlanan Yıl Sonu Konsolide Olmayan Finansal Raporu
(Para birimi: Bin Türk Lirası olarak ifade edilmiştir.)

1.3 Banka'nın Yönetim Kurulu Başkan ve üyeleri, Denetim Komitesi üyeleri ile Genel Müdür ve yardımcılarının nitelikleri, varsa bunlarda meydana gelen değişiklikler ile Banka'da sahip oldukları paylara ilişkin açıklamalar:

Yönetim Kurulu Başkanı ve Üyeleri:

Adı Soyadı	Görevi	Göreve Atanma Tarihi	Öğrenim Durumu	Bankacılık ve İşletmecilik Dallarında İş Tecrübesi
Ferit Faik Şahenk	Yönetim Kurulu Başkanı	18.04.2001	Lisans	22 yıl
Süleyman Sözen	Yönetim Kurulu Başkan Vekili	08.07.2003	Lisans	30 yıl
Muammer Cüneyt Sezgin	Yönetim Kurulu Üyesi & Denetim Komitesi Üyesi	30.06.2004	Doktora	24 yıl
Dr. Ahmet Kamil Esirtgen	Yönetim Kurulu Üyesi	19.03.1992	Doktora	38 yıl
Manuel Castro Aladro	Yönetim Kurulu Üyesi	22.03.2011	Yüksek Lisans	20 yıl
Manuel Pedro Galatas Sanchez Harguindey	Yönetim Kurulu Üyesi & Denetim Komitesi Üyesi	05.05.2011	Lisans	28 yıl
Carlos Torres Vila	Yönetim Kurulu Üyesi	22.03.2011	Yüksek Lisans	21 yıl
Angel Cano Fernandez	Yönetim Kurulu Üyesi	22.03.2011	Lisans	27 yıl
Sait Ergun Özen	Yönetim Kurulu Üyesi & Genel Müdür	14.05.2003	Lisans	25 yıl

Genel Müdür ve Yardımcıları:

Adı Soyadı	Görevi	Göreve Atanma Tarihi	Öğrenim Durumu	Bankacılık ve İşletmecilik Dallarında İş Tecrübesi
Sait Ergun Özen	Genel Müdür	01.04.2000	Lisans	25 yıl
Adnan Memiş	GMY-Destek Hizmetleri	03.06.1991	Yüksek Lisans	34 yıl
Ali Fuat Erbil	GMY-Finansal Kurumlar & Kurumsal Bankacılık	30.04.1999	Doktora	20 yıl
Erhan Adalı	GMY-Krediler	03.08.2012	Lisans	22 yıl
Gökhan Erün	GMY-İnsan Kaynakları & Yatırım Bankacılığı	01.09.2005	Yüksek Lisans	18 yıl
Faruk Nafiz Karadere	GMY-KOBİ Bankacılığı	01.05.1999	Lisans	30 yıl
Halil Hüsnü Erel	GMY- Teknoloji, Operasyon Yönetimi & Merkezi Pazarlama	16.06.1997	Lisans	27 yıl
Uruz Ersözöğlü	GMY-Hazine	05.04.2006	Lisans	21yıl
Turgay Gönensin	GMY-Ticari Bankacılık	15.12.2001	Lisans	27 yıl
Aydın Şenel	GMY-Genel Muhasebe & Finansal Raporlama	02.03.2006	Lisans	17 yıl
Zekeriya Öztürk	GMY-Uluslararası İş Geliştirme	06.03.2006	Yüksek Lisans	31 yıl
Avni Aydın Düren	GMY-Hukuk Hizmetleri ve Bireysel Risk İzleme	01.02.2009	Yüksek Lisans	17yıl
Betül Ebru Edin	GMY-Proje Finansmanı	25.11.2009	Lisans	18 yıl
Murat Mergin	Stratejik Planlama Başkanı	01.01.2002	Lisans	18 yıl
Onur Genç	GMY-Bireysel Bankacılık	20.03.2012	Yüksek Lisans	13 yıl
Didem Başer	GMY-Şubesiz Bankacılık	20.03.2012	Yüksek Lisans	14 yıl

1 Ocak 2013 itibarıyla;

- Uruz Ersözöğlü, "Hazine"den sorumlu GMY görevinden ayrılmıştır.
- Gökhan Erün, "Hazine ve Yatırım Bankacılığı"ndan sorumlu GMY ve "İnsan Kaynakları ve Eğitim" den sorumlu GMY görevlerine getirilmiştir.
- "Ticari Bankacılık" tan sorumlu GMY Turgay Gönensin, "İştirakler Koordinasyon" dan sorumlu GMY görevine getirilmiştir.
- Recep Baştuğ, "Ticari Bankacılık" tan sorumlu GMY görevine atanmıştır.
- Didem Dinçer Başer, "Şubesiz Bankacılık ve Müşteri Memnuniyeti" nden sorumlu GMY görevine getirilmiştir.

Yukarıda belirtilen kişilerin Banka hisselerinin halka açık olmayan kısmı içerisinde payı yoktur.

TÜRKİYE GARANTİ BANKASI ANONİM ŞİRKETİ

31 Aralık 2012 Tarihi İtibarıyla Hazırlanan Yıl Sonu Konsolide Olmayan Finansal Raporu
(Para birimi: Bin Türk Lirası olarak ifade edilmiştir.)

1.4 Banka'da nitelikli pay sahibi olan kişi ve kuruluşlara ilişkin açıklamalar

Ad Soyad / Ticaret Unvanı	Pay Tutarları	Pay Oranları	Ödenmiş Paylar	Ödenmemiş Paylar
Doğuş Holding AŞ	857,315	%20,4123	857,315	-
Banco Bilbao Vizcaya Argentaria SA	1,050,420	%25,0100	1,050,420	-

13 Haziran 2008 tarihinde yapılan "Kurucu Pay Senedi Sahipleri Genel Kurulu" ve "Ortaklar Olağanüstü Genel Kurulu" toplantılarında alınan kararlar uyarınca, mevcut 370 adet Kurucu Pay Senedi ilgili mercilerden izin alınmak suretiyle İstanbul Asliye 5. Ticaret Mahkemesi'nin onayladığı bilirkişi inceleme raporunda tespit edilen beheri 3,876 TL bedel ile itfa ve imha edilmek üzere Banka tarafından satın alınmıştır. Kurucu Pay Senetlerinin toplam 1,434,233 TL olan bedeli Olağanüstü Yedek Akçeler hesabından karşılanarak 368 adet hisse bedeli pay sahiplerine ödenmiş, 2 adet hisse bedeli ise pay sahiplerine ödenmek üzere banka hesaplarında bloke edilmiştir.

Kurucu Pay Senetlerinin satışını müteakiben Banka Ana Sözleşmesi'nin ilgili 15, 16 ve 45 inci maddelerinde gerekli değişiklikler yapılmıştır.

1.5 Banka'nın hizmet türü ve faaliyet alanlarına ilişkin özet bilgi:

Banka'nın faaliyet alanları Ana Sözleşme'nin 3. maddesinde aşağıdaki gibi belirtilmiştir:

- » Her türlü bankacılık işlemleri,
- » Bankacılık Kanunu'nun verdiği imkanlar dahilinde her çeşit teşebbüslere girişmek ve şirket kurmak ve bunların hisse senetlerini satın almak ve satmak,
- » Bankacılıkla müteraffik vekalet, sigorta acenteliği, komisyon ve nakliye işleri yapmak,
- » Türkiye Cumhuriyeti ve sair resmi ve hususi kuruluşların çıkartacakları borçlanma tahvilleri ile hazine tahvil ve bonoları ve diğer pay senetleri ve tahvilleri satın almak ve satmak,
- » Dış memleketlerle iktisadi münasebetleri geliştirmek,
- » Bankacılık Kanunu'na aykırı olmamak şartı ile her türlü iktisadi faaliyetlerde bulunmak.

Bu maddede yazılı işlemler sınırlı olmayıp, tadadidir. Bu işlemlerden başka herhangi bir işlem yapılması Banka için faydalı görülürse, buna başlanılması, Yönetim Kurulu'nun önerisi üzerine Genel Kurul tarafından karara bağlanmasına ve Ana Sözleşme'de değişiklik mahiyetinde olan bu kararın Sanayi ve Ticaret Bakanlığı'nca onanmasına bağlıdır. Bu suretle tasdik olunan karar Ana Sözleşmeye eklenir.

Banka bir ihtisas bankası olmayıp tüm bankacılık faaliyetlerinde bulunmaktadır. Müşterilere kullandırılan kredilerin en önemli kaynağı mevduattır. Öngörülen verim oranını sağlamak koşuluyla, çeşitli sektörlerde faaliyette bulunan kuruluşlara kredi kullandırılmaktadır.

Öte yandan Banka, teminat mektupları, akreditif kredileri ve kabul kredileri başta olmak üzere çeşitli türde gayrinakdi kredi kullandırılmasına da önem vermektedir.

1.6 Ana ortaklık banka ile bağlı ortaklıkları arasında özkaynakların derhal transfer edilmesinin veya borçların geri ödenmesinin önünde mevcut veya muhtemel, fiili veya hukuki engeller

Bulunmamaktadır.

TÜRKİYE GARANTİ BANKASI ANONİM ŞİRKETİ

31 Aralık 2012 Tarihi İtibarıyla Hazırlanan Yıl Sonu Konsolide Olmayan Bilanço
(Para birimi: Bin Türk Lirası olarak ifade edilmiştir.)

AKTİF KALEMLER	Dipnot	BİN TÜRK LİRASI					
		CARİ DÖNEM 31/12/2012			ÖNCEKİ DÖNEM 31/12/2011		
		TP	YP	Toplam	TP	YP	Toplam
I. NAKİT DEĞERLER VE MERKEZ BANKASI	(5.1.1)	1,293,932	14,818,750	16,112,682	1,589,491	6,671,660	8,261,151
II. GERÇEĞE UYGUN DEĞER FARKI KAR/ZARARA YANSITILAN FV (Net)		675,550	507,926	1,183,476	430,934	1,225,908	1,656,842
21 Alım Satım Amaçlı Finansal Varlıklar	(5.1.2)	453,369	507,926	961,295	430,934	1,225,908	1,656,842
21.1 Devlet Borçlanma Senetleri		129,537	233,199	362,736	179,828	762,198	942,026
21.2 Sermayede Payı Temsil Eden Menkul Değerler		21,783	-	21,783	17,901	-	17,901
21.3 Alım Satım Amaçlı Türev Finansal Varlıklar		297,832	252,873	550,705	190,428	460,554	650,982
21.4 Diğer Menkul Değerler		4,217	21,854	26,071	42,777	3,156	45,933
22 Gerçeğe Uygun Değer Farkı Kar/Zarara Yansıtılan Olarak Sınıflandırılan FV		222,181	-	222,181	-	-	-
22.1 Devlet Borçlanma Senetleri		-	-	-	-	-	-
22.2 Sermayede Payı Temsil Eden Menkul Değerler		-	-	-	-	-	-
22.3 Krediler	(5.1.5)	222,181	-	222,181	-	-	-
22.4 Diğer Menkul Değerler		-	-	-	-	-	-
III. BANKALAR	(5.1.3)	2,232,563	5,513,788	7,746,351	2,102,492	12,241,459	14,343,951
IV. PARA PİYASALARINDAN ALACAKLAR		-	-	-	-	-	-
41 Bankalararası Para Piyasasından Alacaklar		-	-	-	-	-	-
42 İMKB Takasbank Piyasasından Alacaklar		-	-	-	-	-	-
43 Ters Repo İşlemlerinden Alacaklar		-	-	-	-	-	-
V. SATILMAYA HAZİR FİNANSAL VARLIKLAR (Net)	(5.1.4)	34,866,196	1,008,583	35,874,779	27,257,001	1,542,643	28,799,644
51 Sermayede Payı Temsil Eden Menkul Değerler		25,163	4,785	29,948	23,865	1,706	25,571
52 Devlet Borçlanma Senetleri		33,513,678	98,403	33,612,081	26,234,437	173,268	26,407,705
53 Diğer Menkul Değerler		1,327,355	905,395	2,232,750	998,699	1,367,669	2,366,368
VI. KREDİLER VE ALACAKLAR	(5.1.5)	57,629,743	34,194,749	91,824,492	49,618,481	34,194,821	83,813,302
61 Krediler ve Alacaklar		57,226,864	34,194,749	91,421,613	49,338,109	34,194,821	83,532,930
61.1 Bankanın Dahil Olduğu Risk Grubuna Kullanılan Krediler	(5.7)	142,230	1,023,994	1,166,224	296,961	1,167,853	1,464,814
61.2 Devlet Borçlanma Senetleri		-	-	-	-	-	-
61.3 Diğer		57,084,634	33,170,755	90,255,389	49,041,148	33,026,968	82,068,116
62 Takipteki Krediler		2,114,073	-	2,114,073	1,532,087	-	1,532,087
63 Özel Karşılıklar (-)		1,711,194	-	1,711,194	1,251,715	-	1,251,715
VII. FAKTÖRİNG ALACAKLARI		-	-	-	-	-	-
VIII. VADEYE KADAR ELDE TUTULACAK YATIRIMLAR (Net)	(5.1.6)	918,519	445,864	1,364,383	3,176,043	1,610,487	4,786,530
81 Devlet Borçlanma Senetleri		911,245	445,864	1,357,109	3,170,068	1,610,487	4,780,555
82 Diğer Menkul Değerler		7,274	-	7,274	5,975	-	5,975
IX. İŞTİRAKLER (Net)	(5.1.7)	21,099	-	21,099	19,834	-	19,834
91 Özkaynak Yöntemine Göre Muhasebeleştirilenler		-	-	-	-	-	-
92 Konsolide Edilmeyenler		21,099	-	21,099	19,834	-	19,834
92.1 Mali İştirakler		17,433	-	17,433	18,120	-	18,120
92.2 Mali Olmayan İştirakler		3,666	-	3,666	1,714	-	1,714
X. BAĞLI ORTAKLIKLAR (Net)	(5.1.8)	470,998	2,117,536	2,588,534	408,780	1,759,796	2,168,576
101 Konsolide Edilmeyen Mali Ortaklıklar		366,913	2,117,536	2,484,449	304,695	1,759,796	2,064,491
102 Konsolide Edilmeyen Mali Olmayan Ortaklıklar		104,085	-	104,085	104,085	-	104,085
XI. BİRLİKTE KONTROL EDİLEN ORTAKLIKLAR (İŞ ORTAKLIKLARI) (Net)	(5.1.9)	-	-	-	-	-	-
111 Özkaynak Yöntemine Göre Muhasebeleştirilenler		-	-	-	-	-	-
112 Konsolide Edilmeyenler		-	-	-	-	-	-
112.1 Mali Ortaklıklar		-	-	-	-	-	-
112.2 Mali Olmayan Ortaklıklar		-	-	-	-	-	-
XII. KİRALAMA İŞLEMLERİNDEN ALACAKLAR	(5.1.10)	-	-	-	-	-	-
121 Finansal Kiralama Alacakları		-	-	-	-	-	-
122 Faaliyet Kiralaması Alacakları		-	-	-	-	-	-
123 Diğer		-	-	-	-	-	-
124 Kazanılmamış Gelirler (-)		-	-	-	-	-	-
XIII. RİSKTEN KORUNMA AMAÇLI TÜREV FİNANSAL VARLIKLAR	(5.1.11)	-	-	-	-	129,335	129,335
131 Gerçeğe Uygun Değer Riskinden Korunma Amaçlılar		-	-	-	-	129,335	129,335
132 Nakit Akış Riskinden Korunma Amaçlılar		-	-	-	-	-	-
133 Yurtdışındaki Net Yatırım Riskinden Korunma Amaçlılar		-	-	-	-	-	-
XIV. MADDİ DURAN VARLIKLAR (Net)	(5.1.12)	1,128,690	489	1,129,179	1,243,531	80	1,243,611
XV. MADDİ OLMAYAN DURAN VARLIKLAR (Net)	(5.1.13)	54,756	58	54,814	55,550	-	55,550
151 Şerefiye		-	-	-	-	-	-
152 Diğer		54,756	58	54,814	55,550	-	55,550
XVI. YATIRIM AMAÇLI GAYRİMENKULLER (Net)	(5.1.14)	156,347	-	156,347	-	-	-
XVII. VERGİ VARLIĞI		177,515	-	177,515	6,359	-	6,359
171 Cari Vergi Varlığı		-	-	-	-	-	-
172 Ertelenmiş Vergi Varlığı	(5.1.15)	177,515	-	177,515	6,359	-	6,359
XVIII. SATIŞ AMAÇLI ELDE TUTULAN VE DURDURULAN FAALİYETLERE İLİŞKİN DURAN VARLIKLAR (Net)	(5.1.16)	127,351	-	127,351	121,759	-	121,759
181 Satış Amaçlı		127,351	-	127,351	121,759	-	121,759
182 Durdurulan Faaliyetlere İlişkin		-	-	-	-	-	-
XIX. DİĞER AKTİFLER	(5.1.17)	1,714,109	117,380	1,831,489	1,128,823	107,174	1,235,997
AKTİF TOPLAMI		101,467,368	58,725,123	160,192,491	87,159,078	59,483,363	146,642,441

İlişkikte açıklama ve dipnotlar bu finansal tabloların tamamlayıcı bir unsurudur.

TÜRKİYE GARANTİ BANKASI ANONİM ŞİRKETİ

31 Aralık 2012 Tarihi İtibarıyla Hazırlanan Yıl Sonu Konsolide Olmayan Bilanço
(Para birimi: Bin Türk Lirası olarak ifade edilmiştir.)

PASİF KALEMLER	Dipnot	BİN TÜRK LİRASI					
		CARI DÖNEM 31/12/2012			ÖNCEKİ DÖNEM 31/12/2011		
		TP	YP	Toplam	TP	YP	Toplam
I. MEVDUAT	(5.2.1)	49,998,883	37,483,536	87,482,419	47,777,457	36,765,318	84,542,775
11 Bankanın Dahil Olduğu Risk Grubunun Mevduatı	(5.7)	651,848	167,192	819,040	602,101	1,234,981	1,837,082
12 Diğer		49,347,035	37,316,344	86,663,379	47,175,356	35,530,337	82,705,693
II. ALIM SATIM AMAÇLI TÜREV FİNANSAL BORÇLAR	(5.2.2)	587,352	283,679	871,031	495,160	279,157	774,317
III. ALINAN KREDİLER	(5.2.3)	4,185,492	17,492,138	21,677,630	4,384,503	16,139,154	20,523,657
IV. PARA PİYASALARINA BORÇLAR	(5.2.4)	12,226,915	1,272,608	13,499,523	8,338,618	2,616,373	10,954,991
41 Bankalararası Para Piyasalarına Borçlar		-	-	-	-	-	-
42 İMKB Takasbank Piyasasına Borçlar		-	-	-	-	-	-
43 Repo İşlemlerinden Sağlanan Fonlar		12,226,915	1,272,608	13,499,523	8,338,618	2,616,373	10,954,991
V. İHRAÇ EDİLEN MENKUL KIYMETLER (Net)	(5.2.4)	1,930,133	3,932,007	5,862,140	2,082,601	1,621,496	3,704,097
51 Bonolar		1,601,466	-	1,601,466	2,082,601	-	2,082,601
52 Varlığa Dayalı Menkul Kıymetler		-	-	-	-	-	-
53 Tahviller		328,667	3,932,007	4,260,674	-	1,621,496	1,621,496
VI. FONLAR		-	-	-	-	-	-
61 Müstakriz Fonları		-	-	-	-	-	-
62 Diğer		-	-	-	-	-	-
VII. MUHTELİF BORÇLAR	(5.2.4.3)	4,209,722	378,207	4,587,929	3,481,891	75,440	3,557,331
VIII. DİĞER YABANCI KAYNAKLAR		1,642,686	339,718	1,982,404	676,407	1,153,312	1,829,719
IX. FAKTORİNG BORÇLARI		-	-	-	-	-	-
X. KİRALAMA İŞLEMLERİNDEN BORÇLAR	(5.2.5)	341	-	341	1	4	5
101 Finansal Kiralama Borçları		365	-	365	1	4	5
102 Faaliyet Kiralaması Borçları		-	-	-	-	-	-
103 Diğer		-	-	-	-	-	-
104 Ertelenmiş Finansal Kiralama Giderleri (-)		24	-	24	-	-	-
XI. RİSKTEN KORUNMA AMAÇLI TÜREV FİNANSAL BORÇLAR	(5.2.6)	-	-	-	-	782	782
111 Gerçeğe Uygun Değer Riskinden Korunma Amaçlılar		-	-	-	-	-	-
112 Nakit Akış Riskinden Korunma Amaçlılar		-	-	-	-	782	782
113 Yurtdışındaki Net Yatırım Riskinden Korunma Amaçlılar		-	-	-	-	-	-
XII. KARŞILIKLAR	(5.2.7)	2,239,130	37,837	2,276,967	1,795,843	35,303	1,831,146
121 Genel Karşılıklar		1,269,819	32,733	1,302,552	979,797	34,152	1,013,949
122 Yeniden Yapılanma Karşılığı		-	-	-	-	-	-
123 Çalışan Hakları Karşılığı		343,997	-	343,997	266,805	-	266,805
124 Sigorta Teknik Karşılıkları (Net)		-	-	-	-	-	-
125 Diğer Karşılıklar		625,314	5,104	630,418	549,241	1,151	550,392
XIII. VERGİ BORCU	(5.2.8)	516,223	9,382	525,605	265,165	235	265,400
131 Cari Vergi Borcu		516,223	9,382	525,605	265,165	235	265,400
132 Ertelenmiş Vergi Borcu		-	-	-	-	-	-
XIV. SATIŞ AMAÇLI ELDE TUTULAN VE DURDURULAN FAALİYETLERE İLİŞKİN DURAN VARLIK BORÇLARI (Net)	(5.2.9)	-	-	-	-	-	-
141 Satış Amaçlı		-	-	-	-	-	-
142 Durdurulan Faaliyetlere İlişkin		-	-	-	-	-	-
XV. SERMAYE BENZERİ KREDİLER	(5.2.10)	-	117,251	117,251	-	1,081,402	1,081,402
XVI. ÖZKAYNAKLAR	(5.2.11)	20,449,436	859,815	21,309,251	17,104,283	472,536	17,576,819
161 Ödenmiş Sermaye		4,200,000	-	4,200,000	4,200,000	-	4,200,000
162 Sermaye Yedekleri		2,547,175	790,733	3,337,908	1,503,041	427,157	1,930,198
16.21 Hisse Senedi İhraç Primleri		11,880	-	11,880	11,880	-	11,880
16.2.2 Hisse Senedi İptal Kârları		-	-	-	-	-	-
16.2.3 Menkul Değerler Değerleme Farkları		1,082,545	790,733	1,873,278	180,988	427,546	608,534
16.2.4 Maddi Duran Varlıklar Yeniden Değerleme Farkları		741,530	-	741,530	598,953	-	598,953
16.2.5 Maddi Olmayan Duran Varlıklar Yeniden Değerleme Farkları		-	-	-	-	-	-
16.2.6 Yatırım Amaçlı Gayrimenkuller Yeniden Değerleme Farkları		-	-	-	-	-	-
16.2.7 İştirakler, Bağlı Ort. ve Birlikte Kontrol Edilen Ort. (İş Ort.) Bedelsiz Hisse Senetleri		1,891	-	1,891	1,891	-	1,891
16.2.8 Riskten Korunma Fonları (Etkin kısım)		(63,225)	-	(63,225)	(63,225)	(389)	(63,614)
16.2.9 Satış Amaçlı Elde Tutulan ve Durdurulan Faaliyetlere İlişkin Duran Varlıkların Birikmiş Değerleme Farkları		-	-	-	-	-	-
16.2.10 Diğer Sermaye Yedekleri		772,554	-	772,554	772,554	-	772,554
16.3 Kâr Yedekleri		10,631,936	69,082	10,701,018	8,330,667	45,379	8,376,046
16.3.1 Yasal Yedekler		907,653	7,939	915,592	716,363	6,940	723,303
16.3.2 Statü Yedekleri		-	-	-	-	-	-
16.3.3 Olağanüstü Yedekler		9,724,283	-	9,724,283	7,612,215	-	7,612,215
16.3.4 Diğer Kâr Yedekleri		-	61,143	61,143	2,089	38,439	40,528
16.4 Kâr veya Zarar		3,070,325	-	3,070,325	3,070,575	-	3,070,575
16.4.1 Geçmiş Yıllar Kâr/ Zararı		-	-	-	-	-	-
16.4.2 Dönem Net Kâr/ Zararı		3,070,325	-	3,070,325	3,070,575	-	3,070,575
PASİF TOPLAMI		97,986,313	62,206,178	160,192,491	86,401,929	60,240,512	146,642,441

İlişkikte açıklama ve dipnotlar bu finansal tabloların tamamlayıcı bir unsurudur.

TÜRKİYE GARANTİ BANKASI ANONİM ŞİRKETİ

31 Aralık 2012 Tarihi İtibarıyla Bilanço Dışı Yükümlülükler
(Para birimi: Bin Türk Lirası olarak ifade edilmiştir.)

Dipnot	BIN TÜRK LIRASI					
	CARİ DÖNEM 31/12/2012			ÖNCEKİ DÖNEM 31/12/2011		
	TP	YP	Toplam	TP	YP	Toplam
A. BİLANÇO DIŞI YÜKÜMLÜLÜKLER (H+HİD)	66,368,386	143,680,211	210,048,597	56,011,426	127,698,145	183,709,571
I. GARANTİ ve KEFALETLER (5.3.1)	6,970,208	15,706,372	22,676,580	5,802,261	15,219,237	21,021,498
1. Teminat Mektupları	6,958,156	9,465,698	16,423,854	5,786,884	9,134,682	14,921,566
1.1. Devlet İhale Kanunu Kapsamına Girenler	-	714,239	714,239	-	-	-
1.1.2. Dış Ticaret İşlemleri Dolayısıyla Verilenler	438,392	182,077	620,469	431,028	266,469	697,497
1.1.3. Diğer Teminat Mektupları	6,519,764	8,569,382	15,089,146	5,355,856	8,868,213	14,224,069
1.2. Banka Kredileri	5,028	715,868	720,896	3,687	511,863	515,550
1.2.1. İthalat Kabul Kredileri	5,028	715,868	720,896	1,705	511,863	513,568
1.2.2. Diğer Banka Kabulleri	-	-	-	1,982	-	1,982
1.3. Akreditifler	7024	5,458,506	5,465,530	11,690	5,502,456	5,514,146
1.3.1. Belgeli Akreditifler	-	-	-	-	-	-
1.3.2. Diğer Akreditifler	7024	5,458,506	5,465,530	11,690	5,502,456	5,514,146
1.4. Garanti Verilen Prefinansmanlar	-	-	-	-	-	-
1.5. Cirolar	-	-	-	-	-	-
1.5.1. TC. Merkez Bankasına Cirolar	-	-	-	-	-	-
1.5.2. Diğer Cirolar	-	-	-	-	-	-
1.6. Menkul Kıymetlerin Satım Alma Garantilerimizden	-	-	-	-	-	-
1.7. Faktoring Garantilerimizden	-	-	-	-	-	-
1.8. Diğer Garantilerimizden	-	66,300	66,300	-	70,236	70,236
1.9. Diğer Kefaletlerimizden	-	-	-	-	-	-
II. TAHHÜTLER (5.3.1)	33,685,681	70,774,949	104,460,630	32,059,110	60,470,829	92,529,939
2. Cayılamaz Taahhütler	23,695,883	10,205,196	33,901,079	23,630,190	8,513,450	32,143,640
2.1. Vadeli Aktif Değerler Alım Satım Taahhütleri	892,893	4,192,191	5,085,084	1,889,216	1,204,371	3,093,587
2.1.2. Vadeli Mevduat Alım Satım Taahhütleri	165	44,053	44,218	200	559,500	559,700
2.1.3. İştir. ve Bağ. Ort. Ser. İst. Taahhütleri	-	7944	7944	1,000	10,407	11,407
2.1.4. Kul. Gar. Kredi Tahsis Taahhütleri	5,100,371	5,213,008	10,313,379	4,688,182	5,946,547	10,634,729
2.1.5. Men. Kıymetlerin Aracılık Taahhütleri	-	-	-	-	-	-
2.1.6. Zorunlu Karşılık Odeme Taahhüdü	-	-	-	-	-	-
2.1.7. Çekler İçin Odeme Taahhütleri	1,994,233	-	1,994,233	2,230,853	-	2,230,853
2.1.8. İhracat Taahhütlerinden Kaynaklanan Verqi ve Fon Yükümlülükleri	18,075	-	18,075	16,390	-	16,390
2.1.9. Kredi Kartı Harcaması Limit Taahhütleri	14,215,936	-	14,215,936	13,540,139	-	13,540,139
2.1.10. Kredi Kartları ve Bankacılık Hizmetlerine İlişkin Promosyon Uyg. Taah.	-	-	-	-	-	-
2.1.11. Açığa Menkul Kıymet Satış Taahhütlerinden Alacaklar	-	-	-	-	-	-
2.1.12. Açığa Menkul Kıymet Satış Taahhütlerinden Borçlar	-	-	-	-	-	-
2.1.13. Diğer Cayılamaz Taahhütler	1,474,210	748,000	2,222,210	1,264,210	792,625	2,056,835
2.2. Cayılabilir Taahhütler	9,989,798	60,569,753	70,559,551	8,428,920	51,957,379	60,386,299
2.2.1. Cayılabilir Kredi Tahsis Taahhütleri	9,989,798	60,569,054	70,558,852	8,428,920	51,956,658	60,385,578
2.2.2. Diğer Cayılabilir Taahhütler	-	699	699	-	721	721
III. TÜREV FİNANSAL ARAÇLAR (5.3.2)	25,712,497	57,198,890	82,911,387	18,150,055	52,008,079	70,158,134
3. Riskten Korunma Amaçlı Türev Finansal Araçlar	-	-	-	-	1,967,575	1,967,575
3.1. Gerçeğe Uygun Değer Riskinden Korunma Amaçlı İşlemler	-	-	-	-	1,865,000	1,865,000
3.1.2. Nakit Akış Riskinden Korunma Amaçlı İşlemler	-	-	-	-	102,575	102,575
3.1.3. Yurtdışındaki Net Yatırım Riskinden Korunma Amaçlı İşlemler	-	-	-	-	-	-
3.2. Alım Satım Amaçlı İşlemler	25,712,497	57,198,890	82,911,387	18,150,055	50,040,504	68,190,559
3.2.1. Vadeli Döviz Alım Satım İşlemleri	4,085,520	5,006,561	9,092,081	4,211,614	5,989,590	10,201,204
3.2.1.1. Vadeli Döviz Alım İşlemleri	1,551,055	2,939,516	4,490,571	1,527,702	3,612,899	5,140,601
3.2.1.2. Vadeli Döviz Satım İşlemleri	2,534,465	2,067,045	4,601,510	2,683,912	2,376,691	5,060,603
3.2.2. Para ve Faiz Swap İşlemleri	12,119,404	34,000,856	46,120,260	8,745,935	33,714,427	42,460,362
3.2.2.1. Swap Para Alım İşlemleri	4,585,239	9,780,113	14,365,352	4,721,703	8,378,462	13,100,165
3.2.2.2. Swap Para Satım İşlemleri	3,843,165	9,198,283	13,043,448	7,150,32	12,354,491	13,069,523
3.2.2.3. Swap Faiz Alım İşlemleri	2,045,500	7,317,810	9,363,310	1,654,600	6,490,737	8,145,337
3.2.2.4. Swap Faiz Satım İşlemleri	1,645,500	7,704,650	9,350,150	1,654,600	6,490,737	8,145,337
3.2.3. Para, Faiz ve Menkul Değer Opsiyonları	9,477,773	15,053,943	24,531,716	5,067,362	9,824,110	14,891,472
3.2.3.1. Para Alım Opsiyonları	4,094,590	7,005,282	11,099,872	2,040,606	4,933,329	6,973,935
3.2.3.2. Para Satım Opsiyonları	5,326,678	6,166,142	11,492,820	3,007,756	3,994,033	7,001,789
3.2.3.3. Faiz Alım Opsiyonları	-	1,857,738	1,857,738	-	888,861	888,861
3.2.3.4. Faiz Satım Opsiyonları	-	-	-	-	-	-
3.2.3.5. Menkul Değerler Alım Opsiyonları	56,505	3,520	60,025	19,000	7,887	26,887
3.2.3.6. Menkul Değerler Satım Opsiyonları	-	21,261	21,261	-	-	-
3.2.4. Futures Para İşlemleri	28,384	183,525	211,909	66,940	60,369	127,309
3.2.4.1. Futures Para Alım İşlemleri	28,384	155,278	183,662	30,820	23,623	54,443
3.2.4.2. Futures Para Satım İşlemleri	-	28,247	28,247	36,120	36,746	72,866
3.2.5. Futures Faiz Alım Satım İşlemleri	-	-	-	-	-	-
3.2.5.1. Futures Faiz Alım İşlemleri	-	-	-	-	-	-
3.2.5.2. Futures Faiz Satım İşlemleri	-	-	-	-	-	-
3.2.6. Diğer	1,416	2,954,005	2,955,421	58,204	452,008	510,212
B. EMANET VE REHİNLİ KIYMETLER (IV+V+VD)	420,969,854	239,191,423	660,161,277	320,368,460	209,380,024	529,748,484
IV. EMANET KIYMETLER	65,023,469	17,841,768	82,865,237	69,767,974	20,141,049	89,909,023
4.1. Müşteri Fon ve Portföy Mevcutları	34,655,678	1,139	34,656,817	37,046,678	1,188	37,047,866
4.2. Emanete Alınan Menkul Değerler	20,865,091	3,906,395	24,771,486	22,266,158	7,297,692	29,563,850
4.3. Tahsis Alınan Çekler	7,743,022	1,331,553	9,074,575	7,474,216	1,447,143	8,921,359
4.4. Tahsis Alınan Ticari Senetler	1,686,186	1,054,366	2,740,552	2,915,109	1,135,226	4,050,335
4.5. Tahsis Alınan Diğer Kıymetler	456,005	10,387,378	10,432,983	38,697	9,401,147	9,439,844
4.6. İhracat Aracı Otunan Kıymetler	-	43,517	43,517	-	46,051	46,051
4.7. Diğer Emanet Kıymetler	2,788	1,117,420	1,145,307	27,116	812,602	839,718
4.8. Emanet Kıymet Alanlar	-	-	-	-	-	-
V. REHİNLİ KIYMETLER	355,946,385	221,349,655	577,296,040	250,600,486	189,238,975	439,839,461
5.1. Menkul Kıymetler	2,073,280	7,242	2,080,522	1,390,133	121,317	1,511,504
5.2. Teminat Senetleri	41,324,590	9,967,059	51,291,649	33,971,973	10,100,312	44,072,285
5.3. Emtia	3,620	-	3,620	-	-	-
5.4. Varant	-	-	-	-	-	-
5.5. Gayrimenkul	60,830,116	51,076,849	111,906,965	49,423,787	51,360,202	100,783,989
5.6. Diğer Rehinli Kıymetler	251,714,609	160,298,120	412,012,729	165,814,423	127,656,682	293,471,105
5.7. Rehinli Kıymet Alanlar	170	385	555	170	408	578
VI. KABUL EDİLEN AVALLER VE KEFALETLER	-	-	-	-	-	-
BİLANÇO DIŞI HESAPLAR TOPLAMI (A+B)	487,338,240	382,871,634	870,209,874	376,379,886	337,078,169	713,458,055

İlişkikte açıklama ve dipnotlar bu finansal tabloların tamamlayıcı bir unsurudur.

TÜRKİYE GARANTİ BANKASI ANONİM ŞİRKETİ

31 Aralık 2012 Tarihinde Sona Eren Hesap Dönemine Ait Gelir Tablosu
(Para birimi: Bin Türk Lirası olarak ifade edilmiştir.)

GELİR VE GİDER KALEMLERİ	Dipnot	BİN TÜRK LİRASI	
		CARİ DÖNEM 01/01/2012 31/12/2012	ÖNCEKİ DÖNEM 01/01/2011 31/12/2011
I. FAİZ GELİRLERİ	(5.4.1)	12,670,471	10,483,529
11 Kredilerden Alınan Faizler		8,441,212	6,593,311
12 Zorunlu Karşılıklardan Alınan Faizler		-	-
13 Bankalardan Alınan Faizler		220,628	235,491
14 Para Piyasası İşlemlerinden Alınan Faizler		3,643	4,209
15 Menkul Değerlerden Alınan Faizler		3,879,817	3,542,346
15.1 Alım Satım Amaçlı Finansal Varlıklardan		33,048	30,017
15.2 Gerçeğe Uygun Değer Farkı Kar/ Zarara Yansıtılan Olarak Sınıflandırılan FV		-	-
15.3 Satılmaya Hazır Finansal Varlıklardan		3,543,528	2,940,299
15.4 Vadeye Kadar Elde Tutulacak Yatırımlardan		303,241	572,030
16 Finansal Kiralama Gelirleri		-	-
17 Diğer Faiz Gelirleri		125,171	108,172
II. FAİZ GİDERLERİ	(5.4.2)	6,951,539	5,794,581
21 Mevduata Verilen Faizler		4,946,321	3,956,602
2.2 Kullanılan Kredilere Verilen Faizler		892,122	931,268
2.3 Para Piyasası İşlemlerine Verilen Faizler		787,962	718,172
2.4 İhraç Edilen Menkul Kıymetlere Verilen Faizler		313,669	177,383
2.5 Diğer Faiz Giderleri		11,465	11,156
III. NET FAİZ GELİRİ/GİDERİ (I - II)		5,718,932	4,688,948
IV. NET ÜCRET VE KOMİSYON GELİRLERİ/GİDERLERİ		2,007,605	2,007,521
4.1 Alınan Ücret ve Komisyonlar		2,492,089	2,386,202
4.1.1 Gayri Nakdi Kredilerden		162,384	166,154
4.1.2 Diğer		2,329,705	2,220,048
4.2 Verilen Ücret ve Komisyonlar		484,484	378,681
4.2.1 Gayri Nakdi Kredilere		1,430	866
4.2.2 Diğer		483,054	377,815
V. TEMETTÜ GELİRLERİ	(5.4.3)	2,444	5,557
VI. TİCARİ KÂR / ZARAR (Net)	(5.4.4)	614,429	332,312
6.1 Sermaye Piyasası İşlemleri Kârı/Zararı		548,795	317,089
6.2 Türev Finansal İşlemlerden Kâr/Zarar		(337,704)	353,190
6.3 Kambiyo İşlemleri Kârı/Zararı		403,338	(337,967)
VII. DİĞER FAALİYET GELİRLERİ	(5.4.5)	298,616	902,533
VIII. FAALİYET GELİRLERİ/GİDERLERİ TOPLAMI (III+IV+V+VI+VII)		8,642,026	7,936,871
IX. KREDİ VE DİĞER ALACAKLAR DEĞER DÜŞÜŞÜ KARŞILIĞI (-)	(5.4.6)	1,177,835	822,397
X. DİĞER FAALİYET GİDERLERİ (-)	(5.4.7)	3,540,901	3,206,325
XI. NET FAALİYET KÂRI/ZARARI (VIII-IX-X)		3,923,290	3,908,149
XII. BİRLEŞME İŞLEMİ SONRASINDA GELİR OLARAK KAYDEDİLEN FAZLALIK TUTARI		-	-
XIII. ÖZKAYNAK YÖNTEMİ UYGULANAN ORTAKLIKLARDAN KÂR/ZARAR		-	-
XIV. NET PARASAL POZİSYON KÂRI/ZARARI		-	-
XV. SÜRDÜRÜLEN FAALİYETLER VERGİ ÖNCESİ K/Z (XI+...+XIV)	(5.4.8)	3,923,290	3,908,149
XVI. SÜRDÜRÜLEN FAALİYETLER VERGİ KARŞILIĞI (±)	(5.4.9)	852,965	837,574
16.1 Cari Vergi Karşılığı		1,193,716	392,346
16.2 Ertelenmiş Vergi Karşılığı		(340,751)	445,228
XVII. SÜRDÜRÜLEN FAALİYETLER DÖNEM NET K/Z (XV±XVI)	(5.4.10)	3,070,325	3,070,575
XVIII. DURDURULAN FAALİYETLERDEN GELİRLER		-	-
18.1 Satış Amaçlı Elde Tutulan Duran Varlık Gelirleri		-	-
18.2 İştirak, Bağlı Ortaklık ve Birlikte Kontrol Edilen Ortaklıklar (İş Ort.) Satış Karları		-	-
18.3 Diğer Durdurulan Faaliyet Gelirleri		-	-
XIX. DURDURULAN FAALİYETLERDEN GİDERLER (-)		-	-
19.1 Satış Amaçlı Elde Tutulan Duran Varlık Giderleri		-	-
19.2 İştirak, Bağlı Ortaklık ve Birlikte Kontrol Edilen Ortaklıklar (İş Ort.) Satış Zararları		-	-
19.3 Diğer Durdurulan Faaliyet Giderleri		-	-
XX. DURDURULAN FAALİYETLER VERGİ ÖNCESİ K/Z (XVIII-XIX)	(5.4.8)	-	-
XXI. DURDURULAN FAALİYETLER VERGİ KARŞILIĞI (±)	(5.4.9)	-	-
21.1 Cari Vergi Karşılığı		-	-
21.2 Ertelenmiş Vergi Karşılığı		-	-
XXII. DURDURULAN FAALİYETLER DÖNEM NET K/Z (XX±XXI)	(5.4.10)	-	-
XXIII. NET DÖNEM KÂRI/ZARARI (XVII+XXII)	(5.4.11)	3,070,325	3,070,575
Hisse Başına Kâr / Zarar		0.731	0.731

İlişkitedeki açıklama ve dipnotlar bu finansal tabloların tamamlayıcı bir unsurudur.

TÜRKİYE GARANTİ BANKASI ANONİM ŞİRKETİ

31 Aralık 2012 Tarihinde Sona Eren Hesap Dönemine Ait Özkaynaklarda Muhasebeleştirilen Gelir Gider Kalemlerine İlişkin Tablo
(Para birimi: Bin Türk Lirası olarak ifade edilmiştir.)

ÖZKAYNAKLARDA MUHASEBELEŞTİRİLEN GELİR GİDER KALEMLERİ	BİN TÜRK LİRASI	
	CARİ DÖNEM	ÖNCEKİ DÖNEM
	01/01/2012 31/12/2012	01/01/2011 31/12/2011
I. MENKUL DEĞERLER DEĞERLEME FARKLARINA SATILMAYA HAZIR FİNANSAL VARLIKLARDAN EKLENEN	1,034,732	(1,823,522)
II. MADDİ DURAN VARLIKLAR YENİDEN DEĞERLEME FARKLARI	-	-
III. MADDİ OLMAYAN DURAN VARLIKLAR YENİDEN DEĞERLEME FARKLARI	-	-
IV. YABANCI PARA İŞLEMLER İÇİN KUR ÇEVİRİM FARKLARI	(3,026)	9,309
V. NAKİT AKIŞ RİSKİNDEN KORUNMA AMAÇLI TÜREV FİNANSAL VARLIKLARA İLİŞKİN KÂR/ZARAR (Gerçeğe Uygun Değer Değişikliklerinin Etkin Kısmı)	486	1,366
VI. YURTDIŞINDAKİ NET YATIRIM RİSKİNDEN KORUNMA AMAÇLI TÜREV FİNANSAL VARLIKLARA İLİŞKİN KÂR/ZARAR (Gerçeğe Uygun Değer Değişikliklerinin Etkin Kısmı)	-	-
VII. MUHASEBE POLİTİKASINDA YAPILAN DEĞİŞİKLİKLER İLE HATALARIN DÜZELTİLMESİNİN ETKİSİ	-	-
VIII. TMS UYARINCA ÖZKAYNAKLARDA MUHASEBELEŞTİRİLEN DİĞER GELİR GİDER UNSURLARI	430,483	126,851
IX. DEĞERLEME FARKLARINA AİT ERTELENMİŞ VERGİ	(200,568)	330,560
X. DOĞRUDAN ÖZKAYNAK ALTINDA MUHASEBELEŞTİRİLEN NET GELİR/GİDER (I+II+...+IX)	1,262,107	(1,355,436)
XI. DÖNEM KÂRI/ZARARI	3,070,325	3,070,575
11 Menkul Değerlerin Gerçeğe Uygun Değerindeki Net Değişme (Kar-Zarara Transfer)	52,489	267,975
12 Nakit Akış Riskinden Korunma Amaçlı Türev Finansal Varlıklardan Yeniden Sınıflandırılan ve Gelir Tablosunda Gösterilen Kısım	-	-
13 Yurtdışındaki Net Yatırım Riskinden Korunma Amaçlı Yeniden Sınıflandırılan ve Gelir Tablosunda Gösterilen Kısım	-	-
14 Diğer	3,017,836	2,802,600
XII. DÖNEME İLİŞKİN MUHASEBELEŞTİRİLEN TOPLAM KÂR/ZARAR (X+XI)	4,332,432	1,715,139

İlişikteki açıklama ve dipnotlar bu finansal tabloların tamamlayıcı bir unsurudur.

TÜRKİYE GARANTİ BANKASI ANONİM ŞİRKETİ

31 Aralık 2012 Tarihinde Sona Eren Hesap Dönemine Ait Öz kaynak Değişim Tablosu
(Para birimi: Bin Türk Lirası olarak ifade edilmiştir.)

BİN TÜRK LİRASI

ÖZKAYNAK KALEMLERİNDEKİ DEĞİŞİKLİKLER

	Dipnot	Ödenmiş Sermaye	Ödenmiş Sermaye Enf.Dizeltme Farkı	Hisse Senedi İhraç Primleri	Hisse Senedi İptal Kârı	Yasal Yedek Akçeler	Statü Yedekleri	Diğer Yedekler	Dönem Net Kârı/ Zararı	Geçmiş Dönem Kârı/ Zararı	Menkul Değerleme Farkı	Madddi Olmayan Duran Varlık YDF	Ortaklıklardan Bedelsiz Hisse Senetleri	Risikto Korunma Fonları	Risikto Satış A/Durulan F. İlişkin Dur. İlişkin Dur. Bir.Değ.F.	Toplam Öz kaynak
ÖNCEKİ DÖNEM - 01.01.2011-31.12.2011																
I. Dönem Başı Bakiyesi		4.200.000	772.554	11.880	-	528.456	-	5.268.509	12.574	3.127.964	1.973.810	598.187	2.453	(64.707)	-	16.431.680
II. TMS 8 Uyarınca Yapılan Düzeltmeler		-	-	-	-	-	-	-	-	-	-	-	-	-	-	-
21. Haba İhtisapı Düzeltmesinin Etkisi		-	-	-	-	-	-	-	-	-	-	-	-	-	-	-
22. Murasale-Pullıca İhtisapı Değişikliklerinin Etkisi		-	-	-	-	-	-	-	-	-	-	-	-	-	-	-
III. Yeni Bakiye (I+II)	(5.5)	4.200.000	772.554	11.880	-	528.456	-	5.268.509	12.574	3.127.964	1.973.810	598.187	2.453	(64.707)	-	16.431.680
Dönem İçindeki Değişimler																
IV. Birleşmeden Kaynaklanan Artış/Azalış		-	-	-	-	-	-	-	-	-	-	-	-	-	-	-
V. Menkul Değer Değerleme Farkları		-	-	-	-	-	-	-	-	-	(1.365.276)	-	-	-	-	(1.365.276)
VI. Riskten Korunma Fonları (EK'in Kısım)		-	-	-	-	-	-	-	-	-	1.093	-	-	-	-	1.093
61. Nakit Akis Riskinden Korunma Amacı		-	-	-	-	-	-	-	-	-	1.093	-	-	-	-	1.093
62. Yurtiçerideki Net Yatırım Riskinden Korunma Amacı		-	-	-	-	-	-	-	-	-	-	-	-	-	-	-
VII. Maddi Duran Varlıklar, Yeniden Değerleme Farkları		-	-	-	-	-	-	-	-	-	-	-	-	-	-	-
VIII. Maddi Olmayan Duran Varlıklar, Yeniden Değerleme Farkları		-	-	-	-	-	-	-	-	-	-	-	-	-	-	-
IX. Ort.) Bedelsiz HS		-	-	-	-	-	-	-	-	-	-	-	-	-	-	-
X. Kur Farkları		-	-	-	-	1.585	-	7.724	-	-	-	-	-	-	-	9.309
XI. Değişiklik		-	-	-	-	-	-	-	-	-	-	-	662	-	-	(662)
XII. Varlıkların Yeniden Sınıflandırılmasından Kaynaklanan Değişiklik		-	-	-	-	-	-	-	-	-	-	-	-	-	-	-
XIII. İhtifak, Öz kaynaklardaki Değişikliklerin Banka Öz kaynaklarına Etkisi		-	-	-	-	-	-	-	-	-	-	-	-	-	-	-
XIV. Sermaye Artırımı		-	-	-	-	-	-	-	-	-	-	-	-	-	-	-
141. Nakit		-	-	-	-	-	-	-	-	-	-	-	-	-	-	-
142. İcra Kanallarından		-	-	-	-	-	-	-	-	-	-	-	-	-	-	-
XV. Hisse Senedi İhraç		-	-	-	-	-	-	-	-	-	-	-	-	-	-	-
XVI. Hisse Senedi İptal Kârı		-	-	-	-	-	-	-	-	-	-	-	-	-	-	-
XVII. Ödenmiş Sermaye Enflasyon Düzeltme Farkı		-	-	-	-	-	-	-	-	-	-	-	-	-	-	-
XVIII. Diğer		-	-	-	-	-	-	-	-	-	-	-	-	-	-	-
XIX. Dönem Net Kâr veya Zararı		-	-	-	-	-	-	-	3.070.575	-	-	-	-	-	-	3.070.575
XX. Kur Değişimi		-	-	-	-	193.262	-	2.343.706	20.230	(3.127.964)	-	766	-	-	-	(570.000)
201. Dağılım Temettü		-	-	-	-	-	-	-	(570.000)	-	-	-	-	-	-	(570.000)
202. Vereklere Aktarılan Tutarlar		-	-	-	-	193.262	-	2.343.706	-	(7.536.968)	-	-	-	-	-	-
203. Diğer		-	-	-	-	-	-	-	20.230	(7.039.96)	-	766	-	-	-	-
Dönem Sonu Bakiyesi (I+II+III+IV+V+VI+VII+VIII+IX+X+XI+XII+XIII+XIV+XV+XVI+XVII+XVIII+XIX+XX+201+202+203)		4.200.000	772.554	11.880	-	723.203	-	7.612.215	40.528	3.070.575	608.534	598.953	1.891	(63.614)	-	17.576.819
CARİ DÖNEM																
01.01.2012-31.12.2012																
I. Önceki Dönem Sonu Bakiyesi		4.200.000	772.554	11.880	-	723.203	-	7.612.215	40.528	3.070.575	608.534	598.953	1.891	(63.614)	-	17.576.819
Dönem İçindeki Değişimler																
II. Birleşmeden Kaynaklanan Artış/Azalış		-	-	-	-	-	-	-	-	-	-	-	-	-	-	-
III. Menkul Değer Değerleme Farkları		-	-	-	-	-	-	-	-	-	1.264.744	-	-	-	-	1.264.744
IV. Riskten Korunma Fonları (EK'in Kısım)		-	-	-	-	-	-	-	-	-	389	-	-	-	-	389
41. Nakit Akis Riskinden Korunma Amacı		-	-	-	-	-	-	-	-	-	389	-	-	-	-	389
42. Yurtiçerideki Net Yatırım Riskinden Korunma Amacı		-	-	-	-	-	-	-	-	-	-	-	-	-	-	-
V. Maddi Duran Varlıklar, Yeniden Değerleme Farkları		-	-	-	-	-	-	-	-	-	-	-	-	-	-	-
VI. Maddi Olmayan Duran Varlıklar, Yeniden Değerleme Farkları		-	-	-	-	-	-	-	-	-	-	-	-	-	-	-
VII. Ort.) Bedelsiz HS		-	-	-	-	-	-	-	-	-	-	-	-	-	-	-
VIII. Kur Farkları		-	-	-	-	(240)	-	(2.786)	-	-	-	-	-	-	-	(3.026)
IX. Değişiklik		-	-	-	-	-	-	-	-	-	-	-	-	-	-	-
X. Varlıkların Yeniden Sınıflandırılmasından Kaynaklanan Değişiklik		-	-	-	-	-	-	-	-	-	-	-	-	-	-	-
XI. İhtifak, Öz kaynaklardaki Değişikliklerin Banka Öz kaynaklarına Etkisi		-	-	-	-	-	-	-	-	-	-	-	-	-	-	-
XII. Sermaye Artırımı		-	-	-	-	-	-	-	-	-	-	-	-	-	-	-
121. Nakit		-	-	-	-	-	-	-	-	-	-	-	-	-	-	-
122. İcra Kanallarından		-	-	-	-	-	-	-	-	-	-	-	-	-	-	-
XIII. Hisse Senedi İhraç Primi		-	-	-	-	-	-	-	-	-	-	-	-	-	-	-
XIV. Hisse Senedi İptal Kârı		-	-	-	-	-	-	-	-	-	-	-	-	-	-	-
XV. Ödenmiş Sermaye Enflasyon Düzeltme Farkı		-	-	-	-	-	-	-	-	-	-	-	-	-	-	-
XVI. Diğer		-	-	-	-	-	-	-	-	-	-	-	-	-	-	-
XVII. Dönem Net Kâr veya Zararı		-	-	-	-	-	-	-	3.070.529	-	-	-	-	-	-	3.070.529
XVIII. Kur Dağılımı		-	-	-	-	192.529	-	2.112.068	23.401	(3.070.575)	-	142.577	-	-	-	(600.000)
181. Dağılım Temettü		-	-	-	-	-	-	-	(600.000)	-	-	-	-	-	-	(600.000)
182. Vereklere Aktarılan Tutarlar		-	-	-	-	192.529	-	2.112.068	-	(2.776.980)	-	(77.717)	-	-	-	(600.000)
183. Diğer		-	-	-	-	-	-	-	23.401	(93.699)	-	170.294	-	-	-	-
Dönem Sonu Bakiyesi (I+II+III+IV+V+VI+VII+VIII+IX+X+XI+XII+XIII+XIV+XV+XVI+XVII+XVIII+XIX+XX+201+202+203)		4.200.000	772.554	11.880	-	915.592	-	9.724.283	61.143	3.070.325	1.873.278	741.530	1.891	(63.225)	-	21.309.251

İlişkikte açıklama ve dipnotlar bu finansal tabloların tamamlayıcı bir unsurudur.

TÜRKİYE GARANTİ BANKASI ANONİM ŞİRKETİ

31 Aralık 2012 Tarihinde Sona Eren Hesap Dönemine Ait Nakit Akış Tablosu
(Para birimi: Bin Türk Lirası olarak ifade edilmiştir.)

	Dipnot	BİN TÜRK LIRASI	
		CARİ DÖNEM 1/1/2012 31/12/2012	ÖNCEKİ DÖNEM 1/1/2011 31/12/2011
A. BANKACILIK FAALİYETLERİNE İLİŞKİN NAKİT AKIMLARI			
1.1 Bankacılık Faaliyet Konusu Aktif ve Pasiflerdeki Değişim Öncesi Faaliyet Kârı		4,122,006	2,087,875
1.1.1 Alınan Faizler		12,609,546	9,509,710
1.1.2 Ödenen Faizler		(7,090,195)	(5,659,161)
1.1.3 Alınan Temettüleri		2,386	5,557
1.1.4 Alınan Ücret ve Komisyonlar		2,492,089	2,386,202
1.1.5 Elde Edilen Diğer Kazançlar		340,974	594,895
1.1.6 Zarar Olarak Muhasebeleştirilen Donuk Alacaklardan Tahsilatlar		34,818	77,381
1.1.7 Personele ve Hizmet Tedarik Edenlere Yapılan Nakit Ödemeler		(2,772,294)	(2,625,993)
1.1.8 Ödenen Vergiler		(1,127,563)	(632,675)
1.1.9 Diğer	(5.6)	(367,755)	(1,568,041)
1.2 Bankacılık Faaliyetleri Konusu Aktif ve Pasiflerdeki Değişim		(6,379,901)	(7,955,076)
1.2.1 Alım Satım Amaçlı Finansal Varlıklarda Net (Artış) Azalış		585,446	(399,950)
1.2.2 Gerçeğe Uygun Değer Farkı K/Z'a Yansıtılan Olarak Sınıflandırılan FV'larda Net (Artış) Azalış		-	-
1.2.3 Bankalar Hesabındaki Net (Artış) Azalış		2,049,834	(1,971,747)
1.2.4 Kredilerdeki Net (Artış) Azalış		(8,741,707)	(18,687,696)
1.2.5 Diğer Aktiflerde Net (Artış) Azalış		(7,428,730)	(3,452,714)
1.2.6 Bankaların Mevduatlarında Net Artış (Azalış)		1,823,186	(428,626)
1.2.7 Diğer Mevduatlarda Net Artış (Azalış)		1,231,122	12,210,493
1.2.8 Alınan Kredilerdeki Net Artış (Azalış)		2,758,346	3,754,940
1.2.9 Vadesi Gelmiş Borçlarda Net Artış (Azalış)		-	-
1.2.10 Diğer Borçlarda Net Artış (Azalış)	(5.6)	1,342,602	1,020,224
I. Bankacılık Faaliyetlerinden Kaynaklanan Net Nakit Akımı		(2,257,895)	(5,867,201)
B. YATIRIM FAALİYETLERİNE İLİŞKİN NAKİT AKIMLARI			
II. Yatırım Faaliyetlerinden Kaynaklanan Net Nakit Akımı		(2,275,930)	3,612,106
2.1 İktisap Edilen İştirakler, Bağlı Ortaklıklar ve Birlikte Kontrol Edilen Ortaklıklar (İş Ortaklıkları)		(47,685)	(84,420)
2.2 Elden Çıkarılan İştirakler, Bağlı Ortaklıklar ve Birlikte Kontrol Edilen Ortaklıklar (İş Ortaklıkları)		3	171,003
2.3 Satın Alınan Menkuller ve Gayrimenkuller		(238,976)	(366,103)
2.4 Elden Çıkarılan Menkul ve Gayrimenkuller		73,092	93,071
2.5 Elde Edilen Satılmaya Hazır Finansal Varlıklar		(11,854,829)	(13,952,992)
2.6 Elden Çıkarılan Satılmaya Hazır Finansal Varlıklar		6,283,493	16,397,291
2.7 Satın Alınan Yatırım Amaçlı Menkul Değerler		(7,065)	(4,737)
2.8 Satılan Yatırım Amaçlı Menkul Değerler		3,516,037	1,358,993
2.9 Diğer	(5.6)	-	-
C. FİNANSMAN FAALİYETLERİNE İLİŞKİN NAKİT AKIMLARI			
III. Finansman Faaliyetlerinden Sağlanan / (Kullandırılan) Net Nakit		1,520,176	2,996,019
3.1 Krediler ve İhraç Edilen Menkul Değerlerden Sağlanan Nakit		8,063,991	5,290,027
3.2 Krediler ve İhraç Edilen Menkul Değerlerden Kaynaklanan Nakit Çıkışı		(5,943,692)	(1,723,621)
3.3 İhraç Edilen Sermaye Araçları		-	-
3.4 Temettü Ödemeleri		(600,000)	(570,000)
3.5 Finansal Kiralamaya İlişkin Ödemeler		(123)	(387)
3.6 Diğer	(5.6)	-	-
IV. Döviz Kurundaki Değişimin Nakit ve Nakde Eşdeğer Varlıklar Üzerindeki Etkisi	(5.6)	(337,239)	677,405
V. Nakit ve Nakde Eşdeğer Varlıklardaki Net Artış / (Azalış)		(3,350,888)	1,418,329
VI. Dönem Başındaki Nakit ve Nakde Eşdeğer Varlıklar		7,613,562	6,195,233
VII. Dönem Sonundaki Nakit ve Nakde Eşdeğer Varlıklar		4,262,674	7,613,562

İlişketteki açıklama ve dipnotlar bu finansal tabloların tamamlayıcı bir unsurudur.

TÜRKİYE GARANTİ BANKASI ANONİM ŞİRKETİ

31 Aralık 2012 Tarihinde Sona Eren Hesap Dönemine Ait Kâr Dağıtım Tablosu
(Para birimi: Bin Türk Lirası olarak ifade edilmiştir.)

BİN YENİ TÜRK LİRASI		
	CARİ DÖNEM (*) 31/12/2012	ÖNCEKİ DÖNEM 31/12/2011
I. DÖNEM KÂRININ DAĞITIMI		
11 DÖNEM KÂRI	3,923,290	3,908,149
12 ÖDENECEK VERGİ VE YASAL YÜKÜMLÜLÜKLER (-)	852,965	837,574
1.21 Kurumlar Vergisi (Gelir Vergisi)	852,965	837,574
1.2.2 Gelir Vergisi Kesintisi	-	-
1.2.3 Diğer Vergi ve Yasal Yükümlülükler	-	-
A. NET DÖNEM KÂRI (1.1-1.2)	3,070,325	3,070,575
1.3 GEÇMİŞ DÖNEMLER ZARARI (-)	-	-
1.4 BİRİNCİ TERTİP YASAL YEDEK AKÇE (-)	-	153,529
1.5 BANKADA BIRAKILMASI VE TASARRUFU ZORUNLU YASAL FONLAR (-)	-	193,695
B. DAĞITILABİLİR NET DÖNEM KÂRI [(A)-(1.3+1.4+1.5)]	3,070,325	2,723,351
1.6 ORTAKLARA BİRİNCİ TEMETTÜ (-)	-	210,000
1.6.1 Hisse Senedi Sahiplerine	-	210,000
1.6.2 İmtiyazlı Hisse Senedi Sahiplerine	-	-
1.6.3 Katılma İntifa Senetlerine	-	-
1.6.4 Kâra İştirakli Tahvillere	-	-
1.6.5 Kâr ve Zarar Ortaklığı Belgesi Sahiplerine	-	-
1.7 PERSONELE TEMETTÜ (-)	-	-
1.8 YÖNETİM KURULUNA TEMETTÜ (-)	-	-
1.9 ORTAKLARA İKİNCİ TEMETTÜ (-)	-	390,000
1.9.1 Hisse Senedi Sahiplerine	-	390,000
1.9.2 İmtiyazlı Hisse Senedi Sahiplerine	-	-
1.9.3 Katılma İntifa Senetlerine	-	-
1.9.4 Kâra İştirakli Tahvillere	-	-
1.9.5 Kâr ve Zarar Ortaklığı Belgesi Sahiplerine	-	-
1.10 İKİNCİ TERTİP YASAL YEDEK AKÇE (-)	-	39,000
1.11 STATÜ YEDEKLERİ (-)	-	-
1.12 OLAĞANÜSTÜ YEDEKLER	-	2,084,351
1.13 DİĞER YEDEKLER	-	-
1.14 ÖZEL FONLAR	-	-
II. YEDEKLERDEN DAĞITIM		
2.1 DAĞITILAN YEDEKLER	-	-
2.2 İKİNCİ TERTİP YASAL YEDEKLER (-)	-	-
2.3 ORTAKLARA PAY (-)	-	-
2.3.1 Hisse Senedi Sahiplerine	-	-
2.3.2 İmtiyazlı Hisse Senedi Sahiplerine	-	-
2.3.3 Katılma İntifa Senetlerine	-	-
2.3.4 Kâra İştirakli Tahvillere	-	-
2.3.5 Kâr ve Zarar Ortaklığı Belgesi Sahiplerine	-	-
2.4 PERSONELE PAY (-)	-	-
2.5 YÖNETİM KURULUNA PAY (-)	-	-
III. HİSSE BAŞINA KÂR		
3.1 HİSSE SENEDİ SAHİPLERİNE	0,731	0,731
3.2 HİSSE SENEDİ SAHİPLERİNE (%)	0,073	0,073
3.3 İMTİYAZLI HİSSE SENEDİ SAHİPLERİNE	-	-
3.4 İMTİYAZLI HİSSE SENEDİ SAHİPLERİNE (%)	-	-
IV. HİSSE BAŞINA TEMETTÜ		
4.1 HİSSE SENEDİ SAHİPLERİNE	-	-
4.2 HİSSE SENEDİ SAHİPLERİNE (%)	-	-
4.3 İMTİYAZLI HİSSE SENEDİ SAHİPLERİNE	-	-
4.4 İMTİYAZLI HİSSE SENEDİ SAHİPLERİNE (%)	-	-

(*) 2012 Yılı Kâr dağıtımına ilişkin karar Genel Kurul toplantısında verilecektir.

İlişikteki açıklama ve dipnotlar bu finansal tabloların tamamlayıcı bir unsurudur.

TÜRKİYE GARANTİ BANKASI ANONİM ŞİRKETİ

31 Aralık 2012 Tarihi İtibarıyla Hazırlanan Yıl Sonu Konsolide Olmayan Finansal Raporu
(Para birimi: Bin Türk Lirası olarak ifade edilmiştir.)

3 Muhasebe politikaları

3.1 Sunum esaslarına ilişkin açıklamalar

Banka muhasebe kayıtlarını, konsolide olmayan finansal tablolarını ve bunlara ilişkin açıklama ve dipnotlarını, 1 Kasım 2005 tarih ve 25983 sayılı Resmi Gazete’de yayımlanarak yürürlüğe giren 5411 sayılı Bankacılık Kanunu’nun “Muhasebe ve Raporlama” başlıklı 37. maddesi hükümleri gereğince Bankacılık Düzenleme ve Denetleme Kurumu (BDDK) tarafından yayımlanan ve 1 Kasım 2006 tarihinden geçerli olmak üzere yürürlüğe konulan “Bankaların Muhasebe Uygulamalarına ve Belgelerin Saklanması İlişkin Usul ve Esaslar Hakkında Yönetmelik” ile beraber Türkiye Muhasebe Standartları (TMS), Türkiye Finansal Raporlama Standartları (TFRS), bunlara ilişkin ek ve yorumlara uygun olarak düzenlemektedir.

Finansal tablolar, rayiç bedelleri ile değerlendirilen gerçeğe uygun değer farkları kar zararları yansıtılan finansal varlıklar, satılmaya hazır finansal varlıklar, borsada işlem gören iştirakler ve yabancı para bağlı ortaklıklar haricinde tarihi maliyet esasına göre hazırlanmaktadır.

Finansal tabloların hazırlanmasında izlenen muhasebe politikaları ve değerlendirme esasları 3.2 ile 3.24 no’lu notlar arasında açıklanmaktadır.

3.2 Finansal araçların kullanım stratejisi ve yabancı para cinsinden işlemlere ilişkin açıklamalar

3.2.1 Finansal araçların kullanım stratejisi

Banka bilançosunun pasif tarafı kısa vadeli mevduat ağırlıklı olup, bu durum bankacılık sisteminin genel borçlanma yapısına paralellik göstermektedir. Mevduat dışı kalemlerde ise özellikle yurtdışı borçlanmalar vasıtasıyla daha uzun vadeli kaynak toplanabilmektedir.

Kısa vadeli borçlanma yapısının içerdiği faiz oranı riskini yönetmek amacıyla, Banka’nın varlıklarında, 3 ayda bir kupon ödemeli değişken faizli Devlet İç Borçlanma Senetleri ve Kredi Kartları ve Tüketici Kredileri gibi düzenli nakit akışı sağlayan enstrümanların bulundurulmasına özen gösterilmektedir.

Ayrıca, kısa vadeli kaynak yapısının ortaya çıkarabileceği olası likidite riskinin yönetilmesine ilişkin ana strateji, müşteri kaynaklı bankacılık felsefesi çerçevesinde mevduat tabanının daha da genişletilmesi, sürekliliğinin sağlanması ve müşteri işlemlerinin artırılmasıdır. Banka’nın yaygın ve etkili şube ağı, piyasa yapıcılığı sisteminin getirdiği avantajlar ve Hazine ve Sermaye Piyasası ürünlerindeki büyük piyasa payı bu stratejide en etkili araçlardır. Müşteriye sunulan ürün ve hizmet çeşitliliğinin devamlı olarak artırılması, dolayısı ile müşteri memnuniyetinin mümkün olan en üst seviyeye ulaştırılması bu açıdan oldukça önemlidir.

Bilançoda taşınan faiz ve likidite riskinin yönetilmesindeki diğer bir unsur, hem aktif hem de pasiflerde ürün çeşitliliğine önem verilmesidir.

Taşınan kur riski, faiz riski ve likidite riski çeşitli risk yönetim sistemleri ile anlık olarak ölçülmekte ve izlenmekte, bilanço yönetimi bu çerçevede belirlenen risk limitleri ve yasal limitler dahilinde yapılmaktadır. Aktif-Pasif yönetim modelleri, riske maruz değer hesaplamaları, stres testleri ve senaryo analizleri bu amaçla kullanılmaktadır.

Kısa ve uzun vadeli finansal araçların alım-satım işlemleri, belirlenen risk limitlerinin izin verdiği ölçülerde ve sermayenin riskten arındırılması getirisini arttıracak şekilde gerçekleştirilmektedir. Kur riskinden korunmak amacıyla mevcut döviz pozisyonu belirli döviz cinslerinde bir sepet dengesine göre izlenmektedir.

3.2.2 Yabancı para cinsinden işlemlere ilişkin açıklamalar

Yabancı para işlemlerden doğan kur farkı gelirleri ve giderleri işlemin yapıldığı dönemde kayıtlara intikal ettirilmektedir. Dönem sonlarında, yabancı para aktif ve pasif hesapların bakiyeleri, dönem sonu Banka gişeye döviz alış kurlarından değerlendirilme tabii tutularak TL’ye çevrilmekte ve oluşan kur farkları kambiyo işlemleri karı veya zararı olarak kayıtlara yansıtılmaktadır.

Banka, önceki dönemlerde yurtdışında bulunan bağlı ortaklıklarındaki net yatırım riski ile ilgili yabancı para finansal borçlarının kur farklarına net yatırım riskinden korunma muhasebesi uygularken, 8 Ocak 2009 tarih ve 27104 sayılı Resmi Gazete’de yayımlanarak yürürlüğe giren “Yurtdışındaki İşletmede Bulunan Net Yatırımın Finansal Riskten Korunmasına İlişkin Türkiye Finansal Raporlama Standardı Yorumu” (TFRS Yorum 16) çerçevesinde bu uygulamayı 1 Ocak 2009 tarihi itibarıyla ileriye yönelik olarak durdurmuştur. Yurtdışında bulunan ve rayiç değer muhasebesi uygulanmakta olan bu bağlı ortaklıklardaki kur riskini TMS 39 Finansal Araçlar: Muhasebeleştirme ve Ölçme standardı çerçevesinde finansal riskten korunma konusu olarak tanımlayan Banka, 1 Ocak 2009 tarihi itibarıyla gerçeğe uygun değer riskinden korunma muhasebesi uygulamaya başlamıştır. Bu kapsamda cari dönemde oluşan ve etkin olduğu tespit edilen kur farkları gelir tablosunda muhasebeleştirilmektedir.

3.3 İştirak ve bağlı ortaklıklara ilişkin bilgiler

Konsolide olmayan finansal tablolarda iştirak ve bağlı ortaklıklar “Finansal Araçlar: Muhasebeleştirme ve Ölçmeye İlişkin Türkiye Muhasebe Standardı (TMS 39)”a göre muhasebeleştirilmektedir. Teşkilatlanmış piyasalarda işlem gören ve gerçeğe uygun değeri güvenilir bir şekilde belirlenebilen bağlı ortaklıklar gerçeğe uygun değerleri ile muhasebeleştirilmiştir. Teşkilatlanmış piyasalarda işlem görmeyen ve gerçeğe uygun değeri güvenilir bir şekilde belirlenemeyen bağlı ortaklıklar ve iştirakler, değer azalışı için ayrılan karşılık düşüldükten sonra, maliyet bedelleri ile finansal tablolara yansıtılmaktadır.

3.4 Vadeli işlem ve opsiyon sözleşmeleri ile türev ürünlere ilişkin açıklamalar

Banka’nın türev işlemlerini ağırlıklı olarak yabancı para ve faiz swapları, yabancı para opsiyonları ile vadeli döviz alım-satım sözleşmeleri oluşturmaktadır. Banka’nın ana sözleşmeden ayrıştırılmak suretiyle oluşturulan türev ürünleri bulunmamaktadır.

“Finansal Araçlar: Muhasebeleştirme ve Ölçmeye İlişkin Türkiye Muhasebe Standardı (TMS 39)” hükümleri uyarınca vadeli döviz alım-satım sözleşmeleri, swap, opsiyon ve futures işlemleri “Riskten korunma amaçlı” ve “Alım satım amaçlı” işlemler olarak sınıflandırılmaktadır. Türev işlemlerin ilk olarak kayda alınmasında elde etme maliyeti kullanılmakta ve bunlara ilişkin işlem maliyetleri elde etme maliyetine dahil edilmektedir. Ayrıca, türev işlemlerden doğan yükümlülük ve alacaklar sözleşme tutarları üzerinden nazım hesaplara kaydedilmektedir. Türev işlemler kayda alınmalarını izleyen dönemlerde rayiç değer ile değerlendirilmekte ve rayiç değerinin pozitif veya negatif olmasına göre Alım Satım Amaçlı Türev Finansal Varlıklar veya Türev Finansal Yükümlülükler hesaplarında bilanço içerisinde gösterilmektedir. Yapılan değerlendirme sonucu rayiç değerinde meydana gelen farklar, alım satım amaçlı türev işlemlerde gelir tablosuna, riskten korunma amaçlı işlemlerde etkin kısımları özsermayeye, etkin olmayan kısımları ise gelir tablosuna yansıtılmaktadır.

Banka para swaplarının spot işlemlerini bilançoda vaziyet hesaplarda, vadeli işlemlerini ise yükümlülük olarak nazım hesaplarda izlemektedir.

TÜRKİYE GARANTİ BANKASI ANONİM ŞİRKETİ

31 Aralık 2012 Tarihi İtibarıyla Hazırlanan Yıl Sonu Konsolide Olmayan Finansal Raporu
(Para birimi: Bin Türk Lirası olarak ifade edilmiştir.)

3.5 Faiz gelir ve giderine ilişkin açıklamalar

Faiz, "Finansal Araçlar: Muhasebeleştirme ve Ölçmeye İlişkin Türkiye Muhasebe Standardı" ("TMS 39")da belirlenen etkin faiz yöntemine (finansal varlığın ya da yükümlülüğün gelecekteki nakit akımlarının bugünkü net değerine eşitleyen oran) göre muhasebeleştirilmektedir.

Faiz içeren bir menkul kıymetin ediniminden önce ödenmemiş faizin tahakkuku durumunda; sonradan tahsil edilen faiz, edinim öncesi ve edinim sonrası dönemlere ayrılmakta ve yalnızca edinim sonrasına ait kısım faiz geliri olarak finansal tablolara yansıtılmaktadır.

İlgili mevzuat gereğince donuk alacak haline gelmiş kredilerin ve alacakların faiz tahakkuk ve reeskontları iptal edilmekte, tahsil edildikleri zaman faiz geliri olarak kaydedilmektedir.

3.6 Ücret ve komisyon gelir ve giderlerine ilişkin açıklamalar

Tahsil edildikleri dönemde gelir kaydedilen bazı bankacılık işlemleriyle ilgili ücret gelirleri haricindeki ücret ve komisyon gelir ve giderleri ile diğer kredi kurum ve kuruluşlarına ödenen kredi ücret ve komisyon giderleri; ücret ve komisyonun niteliğine göre tahakkuk esasına göre veya etkin faiz yöntemiyle dahil edilerek hesaplanmakta, sözleşmeler yoluyla sağlanan ya da üçüncü bir gerçek veya tüzel kişi için varlık alımı yoluyla sağlanan gelirler gerçekleştikleri dönemlerde kayıtlara alınmaktadır.

3.7 Finansal varlıklara ilişkin açıklamalar

3.7.1 Gerçeğe uygun değer farkı kar veya zarara yansıtılan finansal varlıklara ilişkin açıklamalar

Rayıç değer esasına göre değerlemeye tabi tutulmakta ve değerlendirme sonucunda oluşan kazanç ya da kayıplar kar/zarar hesaplarına yansıtılmaktadır. Alım satım amaçlı menkul değerlerin elde tutulması süresince kazanılan faiz gelirleri ile elde etme maliyeti ile rayıç değerlerine göre değerlendirilmiş değerleri arasındaki fark, gelir tablosunda faiz gelirleri içinde gösterilmekte olup söz konusu finansal varlıkların vadesinden önce elden çıkarılması sonucunda oluşan kar veya zarar sermaye piyasası işlemleri içinde değerlendirilmektedir.

Banka, kullandığı kredilerinin bir kısmını ilk kullandırım anında, TMS 39 no'lu standartta belirtilen gerçeğe uygun değer farkı kar/zarara yansıtılan finansal varlıklar olarak sınıflamaktadır. Gerçeğe uygun değer farkı kar/zarara yansıtılan finansal varlıkların ilk kaydını elde etme maliyeti ile yapmakta, kayda alınmayı izleyen dönemlerde gerçeğe uygun değeri ile muhasebeleştirilmektedir.

3.7.2 Vadeye kadar elde tutulan yatırımlar, satılmaya hazır finansal varlık ve kredi ve alacaklara ilişkin açıklamalar

Finansal varlıklar ilk kayda alınmalarında işlem maliyetlerini de içeren elde etme maliyeti ile muhasebeleştirilmektedir.

Vadeye kadar elde tutulacak yatırımlar, vade sonuna kadar elde tutulma niyetiyle edinilen, fonlama kabiliyeti dahil olmak üzere vade sonuna kadar elde tutulabilmesi için gerekli koşulların sağlanmış olduğu, sabit veya belirlenebilir ödemeleri ile sabit vadesi bulunan ve krediler ve alacaklar dışında kalan finansal varlıklardan oluşmaktadır.

Önceden vadeye kadar elde tutulan yatırımlar arasında sınıflandırılan ancak, sınıflandırma esaslarına uyulmadığından iki yıl boyunca bu sınıflandırmaya tabi tutulmayacak finansal varlıklar bulunmamaktadır.

Vadeye kadar elde tutulacak yatırımlar ve kredi ve alacaklar ilk kayda alımdan sonra, var ise değer azalışı için ayrılan karşılık düşülerek, etkin faiz yöntemiyle hesaplanan iskonto edilmiş maliyeti ile muhasebeleştirilmektedir.

Satılmaya hazır finansal varlıklar, krediler ve alacaklar, vade sonuna kadar elde tutulacak yatırımlar ve alım satım amaçlılar dışında kalan finansal varlıklardan oluşmaktadır.

Satılmaya hazır finansal varlıkların müteakip değerlendirilmesi rayıç değeri üzerinden yapılmaktadır. Ancak, rayıç değerleri güvenilir bir şekilde tespit edilemiyorsa, sabit bir vadesi olanlar için iç verim oranı yöntemi kullanılarak iskonto edilmiş bedel üzerinden; sabit bir vadesi olmayanlar için makul değer fiyatlandırma modelleri veya iskonto edilmiş nakit akım teknikleri kullanılarak değerlendirilmektedir. Satılmaya hazır finansal varlıkların rayıç değerlerindeki değişikliklerden kaynaklanan ve menkullerin etkin faiz yöntemiyle hesaplanan itfa edilmiş maliyeti ile rayıç değeri arasındaki farkı ifade eden gerçekleşmemiş kâr veya zararlar özkaynak kalemleri içerisinde "Menkul Değerler Değer Artış Fonu" hesabı altında gösterilmektedir. Satılmaya hazır finansal varlıklar elden çıkarılması durumunda rayıç değer uygulaması sonucunda özkaynak hesaplarında oluşan değer, gelir tablosuna yansıtılmaktadır.

Tüketici Fiyatlarına Endeksli Devlet Tahvillerinin reel kuponu vade boyunca sabit kalmaktadır. Ayrıca enflasyon değişimlerinin etkilerine karşılık, T.C. Başbakanlık Hazine Müsteşarlığı tarafından ihraç tarihinde yapılan açıklamalara göre, ihraç tarihindeki referans endeks ile bilanço tarihindeki referans endeks baz alınarak değerlendirme yapılmaktadır.

Menkul değerlerin alım ve satım işlemleri teslim tarihinde muhasebeleştirilmektedir.

Krediler ve alacaklar, borçluya para, mal ve hizmet sağlama yoluyla yaratılan finansal varlıkları ifade etmektedir.

Krediler sabit veya belirlenebilir nitelikte ödemelere sahip olan ve aktif bir piyasada işlem görmeyen finansal varlıklardır.

Krediler elde etme maliyeti ile muhasebeleştirilmekte, etkin faiz yöntemi ile iskonto edilmiş maliyet tutarı üzerinden değerlendirilmektedir. Bunların teminatı olarak alınan varlıklarla ilgili olarak ödenen harç, işlem gideri ve bunun gibi diğer masraflar işlem maliyetinin bir bölümü olarak kabul edilmekte ve müşteriye yansıtılmaktadır.

3.8 Finansal varlıklarda değer düşüklüğüne ilişkin açıklamalar

Banka, her bilanço döneminde, bir finansal varlık veya finansal varlık grubunun değer düşüklüğüne uğradığına ilişkin ortada tarafsız göstergelerin bulunup bulunmadığı hususunu değerlendirir. Anılan türden bir göstergenin mevcut olması durumunda Banka ilgili değer düşüklüğü tutarını tespit eder.

Bir finansal varlık veya finansal varlık grubu, yalnızca, ilgili varlığın ilk muhasebeleştirilmesinden sonra bir veya birden daha fazla olayın ("zarar/kayıp olayı") meydana geldiğine ve söz konusu zarar olayının (veya olaylarının) ilgili finansal varlığın veya varlık grubunun güvenilir bir biçimde tahmin edilebilen gelecekteki tahmini nakit akışları üzerindeki etkisi sonucunda değer düşüklüğüne uğradığına ilişkin tarafsız bir göstergenin bulunması durumunda değer düşüklüğüne uğrar ve değer düşüklüğü zararı oluşur. İleride meydana gelecek olaylar sonucunda oluşması beklenen kayıpların olasılığı yüksek dahi olsa muhasebeleştirilmemektedir.

Kullanılan kredilerin tahsil edilemeyeceğine ilişkin bulguların varlığı halinde ilgili krediler; 1 Kasım 2006 tarih 2633 sayılı Resmi Gazetede yayımlanan "Bankalarca Kredilerin ve Diğer Alacakların Niteliklerinin Belirlenmesi ve Bunlar İçin Ayrılmaya Hazır Karşılıklara İlişkin Usul ve Esaslar Hakkında Yönetmelik" (Karşılıklar Yönetmeliği) çerçevesinde sınıflandırılan krediler için ayrılması gerekli özel ve genel karşılıklar ayrılmakta olup, ayrılan karşılıklar ilgili dönemin kar/zarar hesaplarına aktarılmaktadır.

TÜRKİYE GARANTİ BANKASI ANONİM ŞİRKETİ

31 Aralık 2012 Tarihi İtibarıyla Hazırlanan Yıl Sonu Konsolide Olmayan Finansal Raporu
(Para birimi: Bin Türk Lirası olarak ifade edilmiştir.)

3.9 Finansal araçların netleştirilmesine ilişkin açıklamalar

Alım satım amaçlı, satılmaya hazır ve borsada işlem gören hisse senetleri ile iştirak ve bağlı ortaklıkların rayiç değerlerinin defter değerinin altında kalması durumunda karşılık ayrılmakta, ayrılan karşılıklar bilançoda defter değeri ile netleştirilerek gösterilmektedir.

"Bankalarca Karşılık Ayrılacak Kredilerin ve Diğer Alacakların Niteliklerinin Belirlenmesi ve Ayrılacak Karşılıklara İlişkin Esas ve Usuller Hakkında Yönetmelik" çerçevesinde takipteki alacaklara özel karşılıklar ayrılmakta ve bu karşılıklar bilançonun aktifinde takipteki alacaklar bakiyesinden düşülmektedir.

Bunların haricindeki finansal varlık ve yükümlülükler, sadece yasal olarak uygulanabilir olduğu durumlarda netleştirilmektedir.

3.10 Satış ve geri alış anlaşmaları ve menkul değerlerin ödünç verilmesi işlemlerine ilişkin açıklamalar

Tekrar geri alım anlaşmaları çerçevesinde satılan menkul kıymetler ("repo"), Tek Düzen Hesap Planına uygun olarak bilanço hesaplarında takip edilmektedir. Buna göre, repo anlaşması çerçevesinde müşterilere satılan devlet tahvili ve hazine bonoları ilgili menkul değer hesapları altında "Repoya Konu Edilenler" olarak sınıflandırılmakta ve Banka portföyünde tutulmuş amaçlarına göre rayiç değerleri veya iç verim oranına göre iskonto edilmiş bedelleri ile değerlendirilmektedir. Repo işlemlerinden elde edilen fonlar ise pasif hesaplarda ayrı bir kalem olarak yansıtılmakta ve faiz gideri için reeskont kaydedilmektedir.

Geri satım taahhüdü ile alınmış menkul kıymetler ("ters repo") ise "Para Piyasaları" ana kalemi altında ayrı bir kalem olarak gösterilmektedir. Ters repo ile alınmış menkul kıymetlerin alım ve geri satım fiyatları arasındaki farkın döneme isabet eden kısmı için gelir reeskontu hesaplanmaktadır.

3.11 Satış amaçlı elde tutulan ve durdurulan faaliyetlere ilişkin duran varlıklar ile bu varlıklara ilişkin borçlar hakkında açıklamalar

Satış amaçlı elde tutulan varlık olarak sınıflandırılan bir duran varlık (veya elden çıkarılacak duran varlık grubu) defter değeri ile satış maliyeti düşülmüş gerçeğe uygun değerinden küçük olanı ile ölçülür. Bir varlığın satış amaçlı bir varlık olabilmesi için ilgili varlığın (veya elden çıkarılacak varlık grubunun) bu tür varlıkların satışında sıkça rastlanan ve alışılmış koşullar çerçevesinde derhal satılabilecek durumda olması ve satış olasılığının yüksek olması gerekir. Satış olasılığının yüksek olması için; uygun bir yönetim kademesi tarafından, varlığın satışına ilişkin bir plan yapılmış ve alıcıların tespiti ile planın tamamlanmasına yönelik aktif bir program başlatılmış olmalıdır. Ayrıca varlık, gerçeğe uygun değeri ile uyumlu bir fiyat ile aktif olarak pazarlanıyor olmalıdır.

Durdurulan bir faaliyet, Banka'nın elden çıkarılan veya satış amacıyla elde tutulan olarak sınıflandırılan bir bölümdür. Durdurulan faaliyetlere ilişkin sonuçlar gelir tablosunda ayrı olarak sunulur. Banka'nın durdurulan faaliyeti bulunmamaktadır.

3.12 Şerefiye ve diğer maddi olmayan duran varlıklara ilişkin açıklamalar

Banka'nın maddi olmayan duran varlıkları yazılım programları, gayrimaddi haklar ve diğer maddi olmayan duran varlıklardan oluşmaktadır.

Şerefiye ve diğer maddi olmayan duran varlıklar "Maddi Olmayan Duran Varlıkların Muhasebeleştirilmesi Standardı" ("TMS 38") uyarınca kayıtlara maliyet bedelinden alınmaktadır.

Maddi olmayan duran varlıkların maliyetleri, 31 Aralık 2004 tarihinden önce aktife giren varlıklar için aktife girdikleri tarihten yüksek enflasyon döneminin sona erdiği tarih kabul edilen 31 Aralık 2004'e kadar geçen süre dikkate alınıp enflasyon düzeltilmesine tabi tutularak daha sonraki tarihteki girişler ise ilk alış bedelleri dikkate alınarak finansal tablolara yansıtılmıştır. Banka maddi olmayan duran varlıklara ilişkin tükenme paylarını, varlıkların faydalı ömürlerine göre eşit tutarlı, doğrusal amortisman yöntemi kullanılarak enflasyona göre düzeltilmiş değerleri üzerinden ayrılmaktadır.

Banka'nın maddi olmayan duran varlıklarının tahmini ekonomik ömrü 3 ile 15 yıl, amortisman oranı %6.67 ile %33.3 arasındadır.

Banka değer düşüklüğü ile ilgili bir belirtinin mevcut olması durumunda ilgili varlığın geri kazanılabilir tutarını "Varlıklarda Değer Düşüklüğüne İlişkin Türkiye Muhasebe Standardı" ("TMS 36") çerçevesinde tahmin etmekte ve geri kazanılabilir tutarın ilgili varlığın defter değerinin altında olması durumunda değer düşüklüğü karşılığı ayrılmaktadır.

3.13 Maddi duran varlıklara ilişkin açıklamalar

Maddi duran varlıkların maliyetleri, 31 Aralık 2004 tarihinden önce aktife giren varlıklar için aktife girdikleri tarihten yüksek enflasyon döneminin sona erdiği tarih kabul edilen 31 Aralık 2004'e kadar geçen süre dikkate alınıp enflasyon düzeltilmesine tabi tutularak daha sonraki tarihteki girişler ise ilk alış bedelleri dikkate alınarak finansal tablolara yansıtılmıştır.

Tüm maddi duran varlıklar "Maddi Duran Varlıkların Muhasebeleştirilmesi Standardı" ("TMS 16") uyarınca kayıtlara maliyet bedelinden alınmaktadır.

Banka değer düşüklüğü ile ilgili bir belirtinin mevcut olması durumunda ilgili varlığın geri kazanılabilir tutarını "Varlıklarda Değer Düşüklüğüne İlişkin Türkiye Muhasebe Standardı" ("TMS 36") çerçevesinde tahmin etmekte ve geri kazanılabilir tutarın ilgili varlığın defter değerinin altında olması durumunda değer düşüklüğü karşılığı ayrılmaktadır.

Maddi duran varlıkların elden çıkarılmasından doğan kazanç ve kayıplar net elden çıkarma hasılatı ile ilgili maddi duran varlığın net defter değerinin arasındaki fark olarak hesaplanmaktadır.

Maddi duran varlıklara yapılan normal bakım ve onarım harcamaları gider olarak muhasebeleştirilmektedir.

Maddi duran varlıklar üzerinde rehin, ipotek ve benzeri herhangi bir takyidat bulunmamaktadır.

Muhasebe tahminlerinde, cari döneme önemli bir etkisi olan ya da sonraki dönemlerde önemli bir etkisi olması beklenen değişiklik bulunmamaktadır.

TÜRKİYE GARANTİ BANKASI ANONİM ŞİRKETİ

31 Aralık 2012 Tarihi İtibarıyla Hazırlanan Yıl Sonu Konsolide Olmayan Finansal Raporu
(Para birimi: Bin Türk Lirası olarak ifade edilmiştir.)

Maddi duran varlıkların amortismanında kullanılan oranlar ve tahmini ekonomik ömür olarak öngörülen süreler aşağıdaki gibidir.

Maddi Duran Varlıklar	Tahmini Ekonomik Ömür (Yıl)	1 Ocak 2009 Sonrası (%)	1 Ocak 2005 Sonrası (%)	1 Ocak 2005 Öncesi (%)
Binalar	50	2	4	2
Kasalar	20-50	2-20	4-40	2-20
Nakil Araçları	5-7	15-20	30-40	15-20
Diğer Maddi Duran Varlıklar	4-20	5-25	10-50	5-25

Önceki dönemlerde maddi duran varlıklara ilişkin amortismanlar, varlıkların faydalı ömürlerine göre eşit tutarlı, doğrusal amortisman yöntemi kullanılarak, enflasyona göre düzeltilmiş değerleri üzerinden ayrılarak 1 Ocak 2005 tarihinden itibaren aktife yeni giren maddi duran varlıklara ilişkin amortismanlar hızlandırılmış yöntemlerden azalan bakiyeler yöntemine göre ayrılmıştır. 1 Ocak 2009 tarihinden itibaren aktife yeni giren maddi duran varlıklar için doğrusal amortisman yöntemi kullanılmaya başlanmıştır.

Bilanço tarihi itibarıyla aktifte bir hesap döneminden daha az bir süre bulunan varlıklara ilişkin olarak, bir tam yıl için öngörülen amortisman tutarının, varlığın aktifte kalış süresiyle orantılanması suretiyle bulunan tutar kadar amortisman ayrılmıştır.

Yatırım Amaçlı Gayrimenkuller

Mal ve hizmetlerin üretiminde kullanılmak veya idari maksatlarla veya işlerin normal seyri esnasında satılmak yerine, kira elde etmek veya değer kazanması amacıyla veya her ikisi için tutulan araziler ve binalar yatırım amaçlı gayrimenkuller olarak sınıflandırılır. Yatırım amaçlı gayrimenkuller elde etme maliyetinden birikmiş amortismanın düşülmesi suretiyle gösterilmektedir. Yatırım amaçlı gayrimenkuller (araziler hariç) doğrusal amortisman metoduyla amortismanına tabi tutulmaktadır.

Yatırım amaçlı gayrimenkuller olası bir değer düşüklüğünün tespiti amacıyla incelenir ve bu inceleme sonunda yatırım amaçlı gayrimenkullerin kayıtlı değeri, geri kazanılabilir değerinden fazla ise, karşılık ayrılmak suretiyle kayıtlı değeri geri kazanılabilir değerine indirilir. Geri kazanılabilir değer, ilgili yatırım amaçlı gayrimenkulün mevcut kullanımından gelecek net nakit akımları ile net satış fiyatından yüksek olanı olarak kabul edilir.

3.14 Kiralama İşlemlerine İlişkin Açıklamalar

Finansal kiralama yoluyla edinilen maddi duran varlıklar Banka'nın aktifinde varlık, pasifinde ise kiralama işlemlerinden borçlar olarak kaydedilir. Bilançoda varlık ve borç olarak yer alan tutarların tespitinde, varlıkların rayiç değerleri ile kira ödemelerinin bugünkü değerlerinden küçük olanı esas alınır. Kiralamadan doğan finansman maliyetleri, kiralama süresi boyunca sabit bir faiz oranı oluşturacak şekilde dönemlere yayılır.

Finansal kiralama yoluyla edinilen varlıkların değerinde azalma meydana gelmiş ve varlıklardan gelecekte beklenen yarar, varlığın defter değerinden düşüğe, kiralanan varlıklar net gerçekleştirilebilir değeri ile değerlendirilir. Finansal kiralama yoluyla alınan varlıklara, maddi duran varlıklar için uygulanan esaslara göre amortisman hesaplanır.

Faaliyet kiralamalarında yapılan kira ödemeleri kira süresi boyunca, eşit tutarlarda gider kaydedilir.

3.15 Karşılıklar ve Koşullu Yükümlülüklerle İlişkin Açıklamalar

Geçmiş olaylardan kaynaklanan mevcut bir yükümlülüğün bulunması, yükümlülüğün yerine getirilmesinin muhtemel olması ve yükümlülük tutarının güvenilir bir şekilde ölçülebilmesi durumunda karşılık muhasebeleştirilmektedir. Karşılıklar, bilanço tarihi itibarıyla yükümlülüğün yerine getirilmesi için yapılacak harcamanın Banka yönetimi tarafından yapılan en iyi tahminine göre hesaplanır ve etkisinin önemli olduğu durumlarda bugünkü değerine indirmek için iskonto edilir. Tutarın yeterince güvenilir olarak ölçülmediği ve yükümlülüğün yerine getirilmesi için Banka'dan kaynak çıkma ihtimalinin bulunmadığı durumlarda söz konusu yükümlülük "koşullu" olarak kabul edilmekte ve dipnotlarda açıklanmaktadır.

Dönem içinde ayrılan karşılıklar "Kredi ve diğer alacaklar karşılığı" hesabında giderleştirilmekte; önceki dönemlerde ayrılan ve cari dönemde iptal edilen karşılık tutarları "Diğer faaliyet gelirleri" hesabına gelir kaydedilmektedir.

3.16 Koşullu Varlıklara İlişkin Açıklamalar

Koşullu varlıklar, genellikle ekonomik yararların Banka'ya giriş olasılığını doğuran, planlanmamış ve diğer beklenmeyen olaylardan oluşmaktadır. Eğer koşullu varlıkların ekonomik faydalarının Banka'ya girişi olası ise finansal tablo dipnotlarında açıklanmakta, neredeyse kesin hale gelmesi durumunda ise ilgili varlık ve ilişkin geliri, ilgili dönemin finansal tablolarına yansıtılmaktadır.

3.17 Çalışanların Haklarına İlişkin Yükümlülüklerle İlişkin Açıklamalar

Kıdem Tazminatı ve Kısa Vadeli Çalışan Hakları

Türkiye'deki mevcut iş kanunu gereğince, Banka emeklilik nedeniyle işten ayrılan veya istifa ve Türk İş Kanunu'nda belirtilen davranışlar dışındaki nedenlerle istihdamı sona erdirilen personele belirli bir toplu ödeme yapmakla yükümlüdür.

Bu çerçevede, Banka tüm personelin emekliye ayrılması veya en az bir yıllık hizmeti tamamlayarak iş ilişkisinin kesilmesi, askerlik hizmeti için çağırılması veya vefatı durumunda doğacak gelecekteki olası yükümlülük tutarları için, aktüeryal metotla "Çalışanlara Sağlanan Faydalara İlişkin Türkiye Muhasebe Standardı'na (TMS 19) uygun olarak kıdem tazminatı karşılığı hesaplanmış ve ilişikteki finansal tablolarda muhasebeleştirilmiştir. Kullanılan başlıca aktüeryal tahminler şöyledir:

	31.12.2012 (*)	31.12.2011 (*)
İskonto Oranı	%2.18	%4.25
Faiz Oranı	%6.95	%9.52
Beklenen Maaş/Limit Artış Oranı	%6.17	%6.56
Enflasyon Oranı	%4.67	%5.06

(*) Çalışanların hizmet yılına bağlı olarak farklı oranlar kullanılmış olup, tabloda efektif oranlar yer almaktadır.

Banka, çalışanlarının bir hesap dönemi boyunca sunduğu hizmetler karşılığında ödenmesi beklenen iskonto edilmemiş, çalışanlara sağlanan kısa vadeli faydalar için finansal tablolarında TMS 19 kapsamında karşılık ayırmıştır.

TÜRKİYE GARANTİ BANKASI ANONİM ŞİRKETİ

31 Aralık 2012 Tarihi İtibarıyla Hazırlanan Yıl Sonu Konsolide Olmayan Finansal Raporu
(Para birimi: Bin Türk Lirası olarak ifade edilmiştir.)

Emeklilik Planları

Emeklilik planı, Banka çalışanlarının (ve bakım yükümlü oldukları kişilerin) hizmet dönemleri sonrasına ilişkin tanımlanmış fayda planıdır.

Banka'nın çalışanlarına sağladığı emeklilik planı ("Plan") 506 sayılı Sosyal Sigortalar Kanunu'nun geçici 20 nci maddesine göre kurulmuş olan "Türkiye Garanti Bankası AŞ Memur ve Müstahdemleri Emekli ve Yardım Sandığı Vakfı Genel Müdürlüğü ("Sandık") aracılığıyla yönetilmektedir ve Banka çalışanları Sandık'ın üyesidir.

Plan, 506 sayılı Sosyal Sigortalar Kanunu'nu uyarınca Banka'nın ve çalışanlarının yapmış olduğu katkı payı ödemeleri ile fonlanmaktadır. Katkı payı oranları aşağıda sunulmuştur:

	31 Aralık 2012	
	Banka %	Çalışan %
Emeklilik katkı payı	15,5	10,0
Sağlık katkı payı	6,0	5,0

Plan, 5754 sayılı Sosyal Güvenlik Kanunu'nu uyarınca a) Sosyal Güvenlik Kurumu'na ("SGK") transfer edilecek haklar ile b) Banka tarafından sağlanan ve transfere konu olmayan diğer sosyal hak ve sağlık faydalarından oluşmaktadır.

a) SGK'ya transfer edilecek haklar

506 sayılı Sosyal Sigortalar Kanunu'nun geçici 20 nci maddesi kapsamındaki sandıkların iştirakçileri ile malullük, yaşlılık ve ölüm sigortasından aylık veya gelir bağlanmış olanlar ve bunların hak sahiplerinin, 1 Kasım 2005 tarih 25983 mükerrer sayılı Resmi Gazete'de yayımlanan 5411 Sayılı Bankacılık Kanunu'nun ("Bankacılık Kanunu") yayımı tarihinden itibaren 3 yıl içinde Sosyal Sigortalar Kurumu'na devredilmesi hükmünü içeren geçici 23'üncü maddesinin birinci fıkrası, Anayasa Mahkemesi'nin 22 Mart 2007 tarih ve 2007/33 kararı ile iptal edilerek, yürürlüğü durdurulmuş ve bu gelişmeyi müteakip olarak 15 Aralık 2007 tarih 26731 sayılı Resmi Gazete'de geçici 23'üncü maddesinin iptaline ilişkin gerekçeli karar yayımlanmıştır. Anayasa Mahkemesi iptal kararının gerekçesi olarak sandık mensuplarının kazanılmış haklarında ortaya çıkabilecek kayıpları göstermiştir.

Gerekçeli kararın açıklanmasını takiben Türkiye Büyük Millet Meclisi ("TBMM") iptal gerekçelerini göz önünde bulundurarak yeni yasal düzenlemeler üzerinde çalışmaya başlamış, 17 Nisan 2008 tarihinde 5754 sayılı Sosyal Güvenlik Kanunu'nun ("Kanun") devre ilişkin esasları düzenleyen ilgili maddeleri TBMM Genel Kurulu'nda kabul edilmiş ve 8 Mayıs 2008 tarih 26870 sayılı Resmi Gazete'de yayımlanarak yürürlüğe girmiştir.

Kanun, devir tarihi itibarıyla devredilecek kişilerle ilgili olarak hesaplanacak yükümlülüğün peşin değerinin aktüeryal hesabında kullanılacak teknik faiz oranının %9,80 olacağını, Sosyal Güvenlik Kurumu, Maliye Bakanlığı, Hazine Müsteşarlığı, Devlet Planlama Teşkilatı Müsteşarlığı, BDDK, TMSF, banka ve sandık temsilcilerinden oluşan bir komisyon tarafından sandıkların Kanun kapsamındaki sigorta kolları itibarıyla gelir ve giderleri ile sandıklarca ödenen aylık ve gelirlerin Sosyal Güvenlik Kurumu düzenlemeleri çerçevesinde aylık ve gelirlerin üzerinde olması halinde söz konusu farklar da dikkate alınarak hesaplanacağını ve devrin 1 Ocak 2008'den itibaren başlayan 3 yıllık bir dönem içinde tamamlanacağını hüküm altına almıştır. Müteakiben, 506 sayılı Kanun'un geçici 20 nci maddesi kapsamındaki bankalar, sigorta ve reasürans şirketleri, ticaret odaları, sanayi odaları, borsalar veya bunların teşkil ettikleri birlikler personeli için kurulmuş bulunan sandıkların iştirakçileri ile aylık veya gelir bağlanmış olanlar ile bunların hak sahiplerinin SGK'ya devredilmesine ilişkin sürenin iki yıl uzatılması; Çalışma ve Sosyal Güvenlik Bakanlığının 24 Şubat 2011 tarihli ve 150 sayılı yazısı üzerine, 5510 sayılı Sosyal Sigortalar ve Genel Sağlık Sigortası Kanunu'nun geçici 20 nci maddesine göre, Bakanlar Kurulu'nca 14 Mart 2011 tarihinde kararlaştırılmış ve 9 Nisan 2011 tarih ve 27900 sayılı Resmi Gazete'de 2011/1559 sayılı Bakanlar Kurulu kararı ile yayımlanmıştır.

19 Haziran 2008 tarihinde Cumhuriyet Halk Partisi ("CHP") Kanun'un Geçici 20. maddesinin birinci fıkrasının da arasında yer aldığı muhtelif maddelerinin iptali ve iptal davası sonuçlanıncaya kadar yürürlüğünün durdurulması istemiyle Yüksek Mahkeme'ye başvuruda bulunmuştur. Anayasa Mahkemesi'nin 30 Mart 2011 tarihli toplantısında Kanun'un Geçici 20. maddesinin birinci fıkrasının Anayasaya aykırı olmadığına ve iptal isteminin reddine oy çokluğu ile karar verilmiştir.

b) Transfere konu olmayan diğer sosyal hak ve faydalar

Kanun uyarınca sandık iştirakçileri ile aylık ve/veya gelir bağlanmış olanlar ve bunların hak sahiplerinin Sosyal Güvenlik Kurumu'na devrinden sonra bu kişilerin tabi oldukları vakıf senesinde bulunmasına rağmen karşılanmayan diğer sosyal hakları ve ödemeleri, sandıklar ve sandık iştirakçilerini istihdam eden kuruluşlarca karşılanmaya devam edecektir.

3.18 Vergi uygulamalarına ilişkin açıklamalar

3.18.1 Kurumlar Vergisi

1 Ocak 2006 tarihinden itibaren geçerli olmak üzere, kurum kazançları %20 oranında kurumlar vergisine tabidir. Bu oran, kurumların ticari kazancına vergi yasaları gereğince indirimi kabul edilmeyen giderlerin ilave edilmesi, vergi yasalarında yer alan istisna (iştirak kazançları istisnası gibi) ve indirimlerin (yatırım indirimi gibi) indirilmesi sonucu bulunacak vergi matrahına uygulanır. Kar dağıtılmadığı takdirde başka bir vergi ödenmemektedir.

Türkiye'deki bir işyeri ya da daimi temsilcisi aracılığı ile gelir elde eden kurumlar ile Türkiye'de yerleşik kurumlara ödenen kar paylarından (temettüer) stopaj yapılmaz. 3 Şubat 2009 tarih ve 27130 sayılı Resmi Gazete'de yayımlanan 2009/14593 sayılı Bakanlar Kurulu kararı ve 3 Şubat 2009 tarih ve 27130 sayılı Resmi Gazete'de yayımlanan 2009/14594 sayılı Bakanlar Kurulu kararı ile 5520 Sayılı Kurumlar Vergisi Kanunu'nun 15 ve 30 uncu maddelerinde yer alan bazı tevkifat oranları yeniden belirlenmiştir. Bu bağlamda Türkiye'de bir işyeri ya da daimi temsilcisi aracılığı ile gelir elde eden dar mükellef kurumlar ile Türkiye'de yerleşik kurumlara yapılan dışındaki temettü ödemelerine uygulanan stopaj oranı %15'tir. Dar mükellef kurumlara ve gerçek kişilere yapılan kar dağıtımlarına ilişkin stopaj oranlarının uygulanmasında, ilgili Çifte Vergilendirmeyi Önleme Anlaşmalarında yer alan uygulamalar da göz önünde bulundurulur. Karın sermayeye ilavesi, kar dağıtımını sayılmaz ve stopaj uygulanmaz.

Geçici vergiler o yıl kazançlarının tabi olduğu kurumlar vergisi oranında hesaplanarak ödenir. Yıl içinde ödenen geçici vergiler, o yılın yıllık kurumlar vergisi beyannamesi üzerinden hesaplanan kurumlar vergisine mahsup edilebilmektedir.

Türk vergi mevzuatına göre beyanname üzerinde gösterilen mali zararlar 5 yılı aşmamak kaydıyla dönem kurum kazancından indirilebilirler. Ancak mali zararlar oluşması halinde geçmiş yıllarda bu zararlar tutarı kadar karlardan ödenmiş vergilerin iade edilmesi uygulaması yoktur.

Türkiye'de ödenecek vergiler konusunda vergi otoritesi ile mutabakat sağlamak gibi bir uygulama bulunmamaktadır. Kurumlar vergisi beyannameleri hesap döneminin kapandığı ayı takip eden dördüncü ayın 25 inci günü akşamına kadar bağlı bulunulan vergi dairesine verilir. Bununla beraber, vergi incelemesine yetkili makamlar beş yıl zarfında muhasebe kayıtlarını inceleyebilir ve hatalı işlem tespit edilirse ödenecek vergi miktarları değişebilir.

TÜRKİYE GARANTİ BANKASI ANONİM ŞİRKETİ

31 Aralık 2012 Tarihi İtibarıyla Hazırlanan Yıl Sonu Konsolide Olmayan Finansal Raporu
(Para birimi: Bin Türk Lirası olarak ifade edilmiştir.)

Yurtdışı şubelerdeki vergi uygulamaları;

KKTC

41/1976 Sayılı KKTC Kurumlar Vergisi Kanunu'na göre, değiştirilmiş şekliyle, kurum kazançları (yabancı kurumlar dahil) %10 oranında kurumlar vergisi ve %15 oranında gelir vergisine tabidir. Kurumlar vergisi, mükelleflerin bir hesap dönemi içinde elde ettikleri kazancı üzerinden hesaplanır. Kurumların ticari kazancına yasa gereği indirimli kabul edilmeyen giderlerin ilave edilmesi ve vergi yasalarında yer alan istisna ve indirimlerin uygulanması suretiyle vergi matrahı tespit edilir. Kurumlar vergisinin hesaplanmasına dair bilanço, kar ve zarar cetveli ile işletme hesaplarını Maliye Bakanlığı tarafından yetkili kılınan bir muhasip ve murakıba hazırlattırıp tasdik ettirmeden veren kurumlara, Kurumlar Vergisi Kanunu'nda öngörülen zararların mahsup hakkı, gelir vergisi mevzuatında öngörülen yatırım indirimleri hakkı ile vergi mevzuatında öngörülen amortisman hakları tanınmaz. Vergiye tabi herhangi bir kuruma, geçmiş yıllarda vergi tarh edilmediği veya verginin ödenmesi gereken miktardan daha az tarh edildiğinin meydana çıkarıldığı hallerde vergilendirme döneminden sonra gelen on iki yıl içinde vergi talep edilebilir. Kurumlar vergisi beyannameleri hesap döneminin kapandığı tarihten sonra gelen Nisan ayında vergi dairesine verilir. Kurumlar vergisi, biri Mayıs diğeri Ekim ayında olmak üzere iki eşit taksitte ödenir.

MALTA

Kurum kazançları %35 oranında kurumlar vergisine tabidir. Bu oran, kurumların ticari kazancına vergi yasaları gereğince indirimli kabul edilmeyen giderlerin ilave edilmesi, vergi yasalarında yer alan istisna ve indirimlerin uygulanması sonucu bulunacak vergi matrahına uygulanır. Yabancı kurumların Malta'daki şubelerine ait kazançlar da Malta'da yerleşik kurumlar ile aynı oranda vergilendirilir. Malta'daki şubelerin ana merkezlerine aktardıkları kazançlar ayrıca vergiye tabi tutulmamaktadır. Geçici vergiler yıl içerisinde Nisan, Ağustos ve Aralık aylarında ödenir. Yıl içinde ödenen geçici vergiler, ait olduğu yılın kurumlar vergisi beyannamesi üzerinden hesaplanan kurumlar vergisine mahsup edilebilmektedir. Beyan edilen kurumlar vergisinin geçici vergiler mahsup edildikten sonra kalan kısmı ise Eylül ayında vergi dairesine ödenir.

LUKSEMBURG

Kurum kazançları %21 oranında kurumlar vergisine tabidir. Bu oran, kurumların ticari kazancına vergi yasaları gereğince indirimli kabul edilmeyen giderlerin ilave edilmesi, vergi yasalarında yer alan istisna ve indirimlerin uygulanması sonucu bulunacak vergi matrahına uygulanır. Kurum kazancı üzerinden hesaplanan kurumlar vergisi üzerinden ayrıca %5 oranında işsizlik sigortası fonu ödenmektedir. Kurumlar vergisine ilave olarak kurumların vergiye tabi kazancının %3'ü oranında belirlenmiş olan Belediye Ticaret Vergisi ile ilgili olarak belediyelere bu oranı %200 ile %350 oranında artırma yetkisi verilmiştir. Banka'nın Luksemburg Şubesi'nin faaliyet gösterdiği belediye sınırları içerisinde bu verginin oranı %9 olarak uygulanmaktadır.

Kurumlar tarafından verilen beyannamelerde ödenecek vergi bilgisi yer almaz, hesaplama Vergi Dairesi tarafından yapılır ve ödenecek vergi miktarları Kuruma Dekont adı verilen resmi bir yazı ile bildirilir. Kurumların ödeyeceği geçici vergiler vergi dairesi tarafından belirlenir ve her bir hesap döneminde ödenecek geçici vergilerin miktarı ile ödeme tarihleri ilgili kuruma vergi dairesi tarafından hesap döneminin başlangıcında tebliğ edilir. Ana merkezleri Luksemburg dışında bulunan işyerleri, vergi sonrası karlarından %5 kanuni yedek akçe ayırdıktan sonra kalan kısmı ana merkeze transfer edebilirler.

3.18.2 Ertelemiş Vergiler

Ertelemiş vergi borcu veya varlığı "Gelir Vergilerine İlişkin Türkiye Muhasebe Standardı" (TMS 12) uyarınca varlıkların ve borçların finansal tablolarda gösterilen değerleri ile yasal vergi matrahı hesabında dikkate alınan tutarları arasındaki "geçici farklılıkların", bilanço yöntemine göre vergi etkilerinin hesaplanmasıyla belirlenmektedir. Vergi mevzuatına göre varlıkların ya da borçların iktisap tarihinde oluşan mali ya da ticari karı etkilemeyen farklar bu hesaplamaların dışında tutulur.

İşlemler ve diğer olaylar kar veya zararda muhasebeleştirilmişse, bunlarla ilgili vergi etkileri de kar veya zararda muhasebeleştirilir. İşlemler ve diğer olaylar doğrudan doğruya özkaynak hesaplarında muhasebeleştirilmişse, ilgili vergi etkileri de doğrudan özkaynak hesaplarında muhasebeleştirilir.

Hesaplanan ertelenmiş vergi alacakları ile ertelenmiş vergi borçları finansal tablolarda netleştirilerek gösterilmektedir.

Ertelemiş vergi varlığının kayıtlı değeri, her bilanço tarihi itibarıyla gözden geçirilir. Ertelemiş vergi varlığının kayıtlı değeri, bir kısmının veya tamamının sağlayacağı faydanın elde edilmesine imkan verecek düzeyde mali kar elde etmenin muhtemel olmadığı ölçüde azaltılır.

3.18.3 Transfer Fiyatlandırması

Kurumlar Vergisi Kanunu'nun 13 üncü maddesinin "Transfer Fiyatlandırması Yoluyla Örtülü Kazanç Dağıtım" başlığı altında transfer fiyatlandırması konusu işlenmekte olup; 18 Kasım 2007 tarihinde yayımlanan "Transfer Fiyatlandırması Yoluyla Örtülü Kazanç Dağıtım Hakkında Genel Tebliğ"i bu konu hakkında uygulamadaki detayları belirlemiştir.

İlgili Tebliğe göre, eğer vergi mükellefleri ilişkili kuruluşlarla (kişilerle), fiyatlandırmaları emsallere uygunluk ilkesi çerçevesinde yapılmayan ürün, hizmet veya mal alım ve satım işlemlerine giriyorlarsa, ilgili karların transfer fiyatlaması yoluyla örtülü bir şekilde dağıtıldığı kanaatine varılacaktır. Bu tarz transfer fiyatlaması yoluyla örtülü kar dağıtımları kurumlar vergisi açısından vergi matrahından indirilemeyecektir.

Söz konusu tebliğin "71 Yıllık Belgelendirme" bölümünde öngörüldüğü üzere kurumlar vergisi mükelleflerinin, ilişkili kişilerle bir hesap dönemi içinde yaptıkları mal veya hizmet alım ya da satım işlemleri ile ilgili olarak "Transfer Fiyatlandırması, Kontrol Edilen Yabancı Kurum ve Örtülü Sermayeye İlişkin Formu" doldurmaları ve Kurumlar Vergisi beyannamesi ekinde, bağlı bulunulan vergi dairesine göndermeleri gerekmektedir.

3.19 Borçlanmalara İlişkin İlave Açıklamalar

Banka, gerektiğinde yurtiçi ve yurtdışı kuruluşlardan kaynak temin etmektedir. Yurtdışı kuruluşlardan sendikasyon, sekürütizasyon gibi borçlanma araçları ile de kaynak temini yoluna gitmektedir. Ayrıca cari dönemde yurtiçi ve yurtdışında bono ve tahvil ihracı yolu ile de kaynak temin edilmeye başlanmıştır.

Söz konusu işlemler işlem tarihinde elde etme maliyeti üzerinden kayda alınmakta, iskonto edilmiş bedelleri üzerinden de değerlendirilmektedir.

3.20 Hisse senetleri ve ihracına ilişkin açıklamalar

Yoktur.

3.21 Aval ve kabullere ilişkin açıklamalar

Aval ve kabullerin ödemeleri, müşterilerin ödemeleri ile eşzamanlı olarak gerçekleştirilmektedir. Aval ve kabuller olası borç ve taahhütler olarak bilanço dışı işlemlerde gösterilmektedir.

3.22 Devlet teşviklerine ilişkin açıklama ve dipnotlar

31 Aralık 2012 tarihi itibarıyla Banka'nın almış olduğu herhangi bir devlet teşviği veya yardımı bulunmamaktadır.

TÜRKİYE GARANTİ BANKASI ANONİM ŞİRKETİ

31 Aralık 2012 Tarihi İtibarıyla Hazırlanan Yıl Sonu Konsolide Olmayan Finansal Raporu
(Para birimi: Bin Türk Lirası olarak ifade edilmiştir.)

3.23 Raporlamanın bölümlenmeye göre yapılmasına ilişkin açıklamalar

Banka, kurumsal bankacılık, ticari bankacılık, bireysel bankacılık ve yatırım bankacılığı işkollarında hizmet vermektedir. Bu çerçevede takas-saklama hizmetleri, vadeli ve vadesiz mevduat, biriktiren hesap, repo, borçlu cari krediler, spot krediler, döviz endeksli krediler, tüketici kredileri, otomobil ve konut kredileri, işletme kredileri, iskonto kredileri, tek hesap (kredili mevduat hesabı), altın kredileri, döviz kredileri, eximbank kredileri, prefinansman kredileri, ülke kredileri, teminat mektupları, akreditif, ihracat faktoringi, kabul / aval kredileri, forfaiting, finansal kiralama, sigorta, forward, futures, maaş ödemeleri, yatırım hesabı (ELMA), çek, kiralık kasa, vergi tahsilatı, fatura ödemeleri, ödeme emirleri, hizmetleri ve ürünleri mevcuttur. Visa ve Mastercard logoları altında GarantiCard, BonusCard, Miles&Smiles Card, FlexiCard, MoneyCard, BusinessCard, Sanal kartlar ve ayrıca American Express kredi kartları ile Maestro, Electron, VISA ve Mastercard logolu "Paracard" debit kartları mevcuttur.

Banka kurumsal, ticari ve bireysel müşterilerine mevduat, kredi, dış ticaret işlemleri, yatırım ürünleri, nakit yönetimi, finansal kiralama, faktoring, sigorta, kredi kartları ve diğer bankacılık ürünlerinden oluşan hizmet paketlerini sunmaktadır. Müşterilerinin farklı finansal ihtiyaçlarına cevap verebilmek amacıyla şube yapılandırmasını müşteri odaklı bankacılık üzerine inşa etmiş olan Banka, şube dışı kanalların gelişimine de büyük önem vermektedir.

Banka, ülkemizin ileri gelen çok uluslu ve ulusal holdinglerine kurumsal bankacılık ürünlerinin sunumunda bölge ofisleri, tedarikçiler ve aracı şirketlerle de işbirliğine giderek, çapraz pazarlama teknikleri uygulamaktadır. Ağırlıklı olarak, turizm ve tekstil gibi ihracat geliri olan sektörler ile ülkemizin geleneksel tarım ürünü ihracatçıları şirketlere ticari ve karma yapıdaki şubeleri aracılığıyla hizmet verebilmektedir.

Banka, ayrıca perakende satış ve servis sektörlerinde faaliyet gösteren işletme ve çalışanlarına, kredili mevduat hesabı, POS makineleri, kredi kartı, çek defteri, Türk Lirası ve döviz mevduatı, yatırım hesabı, internet ve çağrı merkezi, banka kartı ve fatura ödeme modülü gibi hizmetlerin yer aldığı ürün paketi ile hizmet sunmaktadır.

Bireysel bankacılık müşterileri, Banka için yaygın ve düzenli bir mevduat tabanı oluşturmaktadır. Geniş bireysel bankacılık ürün paketleri ile hizmet sunulan bireysel müşterilerin ihtiyaçları şube ve Şubesiz Bankacılık kanallarından karşılanmaktadır.

Faaliyet bölümlerine ilişkin bilgiler aşağıda yer almaktadır:

Cari Dönem	Bireysel Bankacılık	Kurumsal Bankacılık	Yatırım Bankacılığı	Diğer	Toplam Faaliyet
Faaliyet Gelirleri	3,060,054	3,066,231	1,700,349	815,392	8,642,026
Diğer	-	-	-	-	-
Faaliyet Geliri	3,060,054	3,066,231	1,700,349	815,392	8,642,026
Faaliyet Kârı	641,658	1,546,194	1,525,521	207,473	3,920,846
İştiraklerden Elde Edilen Gelir	-	-	-	2,444	2,444
Vergi Öncesi Kâr	641,658	1,546,194	1,525,521	209,917	3,923,290
Vergi Karşılığı	-	-	-	852,965	852,965
Vergi Sonrası Kâr	641,658	1,546,194	1,525,521	(643,048)	3,070,325
Bölüm Varlıkları	33,362,608	58,484,064	61,037,515	4,698,671	157,582,858
İştirak ve Bağlı Ortaklıklar	-	-	-	2,609,633	2,609,633
Toplam Varlıklar	33,362,608	58,484,064	61,037,515	7,308,304	160,192,491
Bölüm Yükümlülükleri	55,913,811	32,860,300	46,011,331	4,097,798	138,883,240
Özkaynaklar	-	-	-	21,309,251	21,309,251
Toplam Yükümlülükler	55,913,811	32,860,300	46,011,331	25,407,049	160,192,491
Diğer Bölüm Kalemleri					
Sermaye Yatırımı	-	-	-	238,976	238,976
Amortisman	102,959	52,610	3,122	35,292	193,983
Değer Azalışı	588,752	501,140	(48,377)	143,488	1,185,003
Nakit Dışı Diğer Gelir-Gider	48,786	23,604	1,213,882	(76,609)	1,209,663
Yeniden Yap. Maliyetleri	-	-	-	-	-

TÜRKİYE GARANTİ BANKASI ANONİM ŞİRKETİ

31 Aralık 2012 Tarihi İtibarıyla Hazırlanan Yıl Sonu Konsolide Olmayan Finansal Raporu
(Para birimi: Bin Türk Lirası olarak ifade edilmiştir.)

Önceki Dönem	Bireysel Bankacılık	Kurumsal Bankacılık	Yatırım Bankacılığı	Diğer	Toplam Faaliyet
Faaliyet Gelirleri	3,078,343	3,103,411	1,432,502	322,615	7,936,871
Diğer	-	-	-	-	-
Faaliyet Geliri	3,078,343	3,103,411	1,432,502	322,615	7,936,871
Faaliyet Kârı	915,781	1,905,218	1,247,711	(166,118)	3,902,592
İştiraklerden Elde Edilen Temettü Geliri	-	-	-	5,557	5,557
Vergi Öncesi Kâr	915,781	1,905,218	1,247,711	(160,561)	3,908,149
Vergi Karşılığı	-	-	-	837,574	837,574
Vergi Sonrası Kâr	915,781	1,905,218	1,247,711	(998,135)	3,070,575
Bölüm Varlıkları	27,857,755	55,955,547	56,911,004	3,729,725	144,454,031
İştirak ve Bağlı Ortaklıklar	-	-	-	2,188,410	2,188,410
Toplam Varlıklar	27,857,755	55,955,547	56,911,004	5,918,135	146,642,441
Bölüm Yükümlülükleri	51,721,161	35,039,949	39,909,125	2,395,387	129,065,622
Özkaynaklar	-	-	-	17,576,819	17,576,819
Toplam Yükümlülükler	51,721,161	35,039,949	39,909,125	19,972,206	146,642,441
Diğer Bölüm Kalemleri					
Sermaye Yatırımı	-	-	-	269,128	269,128
Amortisman	103,070	60,678	4,219	6,040	174,007
Değer Azalışı	316,172	326,330	50,584	131,221	824,307
Nakit Dışı Diğer Gelir-Gider	120,520	215,606	(1,191,401)	(46,337)	(901,612)
Yeniden Yap. Maliyetleri	-	-	-	-	-

3.24 Diğer hususlara ilişkin açıklamalar

Yoktur.

4 Mali bünyeye ilişkin bilgiler

4.1 Sermaye yeterliliği standart oranına ilişkin açıklamalar

Banka'nın konsolide olmayan sermaye yeterliliği standart oranı %18,21'dir.

TÜRKİYE GARANTİ BANKASI ANONİM ŞİRKETİ

31 Aralık 2012 Tarihi İtibarıyla Hazırlanan Yıl Sonu Konsolide Olmayan Finansal Raporu
(Para birimi: Bin Türk Lirası olarak ifade edilmiştir.)

4.1.1 Sermaye yeterliliği standart oranının tespitinde kullanılan risk ölçüm yöntemleri

Sermaye yeterliliği standart oranının hesaplanması, 28 Haziran 2012 tarih ve 28337 sayılı Resmi Gazete'de yayımlanmış olan "Bankaların Sermaye Yeterliliğinin Ölçülmesine ve Değerlendirilmesine İlişkin Yönetmelik (Yönetmelik)", "Kredi Riski Azaltım Tekniklerine İlişkin Tebliğ" ve "Menkul Kıymetleştirmeye İlişkin Risk Ağırlıklı Tutarların Hesaplanması Hakkında Tebliğ" ile 1 Kasım 2006 tarih ve 26333 sayılı Resmi Gazete'de yayımlanmış olan "Bankaların Özkaynaklarına İlişkin Yönetmelik" çerçevesinde yapılmaktadır.

Sermaye yeterliliği standart oranının hesaplanmasında hesap ve kayıt düzenine ilişkin mevzuata uygun olarak düzenlenen veriler kullanılır. Bu veriler Yönetmelik kapsamında "Alım Satım Hesapları" ve "Bankacılık Hesapları" olarak ayrıştırılarak kredi riski ve piyasa riski hesaplamasına tabi tutulur.

Alım Satım Hesapları ve Özkaynakların hesaplanmasında sermayeden indirilen değer olarak dikkate alınan tutarlar kredi riski hesaplanmasına dahil edilmez. Risk ağırlıklı varlıkların hesaplanmasında, tükenme ve değer kaybı ile karşı karşıya olan varlıklar, ilgili amortismanlar ve karşılıklar düşüldükten sonra kalan net tutarlar üzerinden hesaplara alınır.

Gayriinadki krediler ve taahhütler ile ilgili işlemlerde karşı taraftan olan alacaklar, varsa bu işlemler için "Bankalarca Kredilerin ve Diğer Alacakların Niteliklerinin Belirlenmesi ve Bunlar İçin Ayrılacak Karşılıklara İlişkin Usul ve Esaslar Hakkında Yönetmelik"e istinaden ayrılan ve pasif hesaplar arasında izlenen özel karşılıklar düşüldükten sonraki net tutar üzerinden Yönetmelik'in 5 inci maddesinde belirtilen oranlar ile krediye dönüştürülüp "Kredi Risk Azaltım Tekniklerine İlişkin Tebliğ" uyarınca risk azaltımına tabi tutularak Yönetmelik'in 6 ncı maddesinde belirtilen ilgili risk sınıfına dahil edilir ve aynı Yönetmelik'in EK1 i uyarınca risk sınıfının ağırlığı ile ağırlıklandırılır.

Bankacılık hesaplarında yer alan Türev Finansal Araçlar ve Kredi Türevi Sözleşmeleri ile ilgili işlemlerde, kredi riskine esas tutarların hesaplanmasında, karşı taraftan olan alacaklar, Yönetmelik'in EK 2 sinde belirtilen oranlar ile krediye dönüştürülüp "Kredi Risk Azaltım Tekniklerine İlişkin Tebliğ" uyarınca risk azaltımına tabi tutularak Yönetmelik'in 6 ncı maddesinde belirtilen ilgili risk sınıfına dahil edilir ve aynı Yönetmelik'in EK1 i uyarınca risk sınıfının ağırlığı ile ağırlıklandırılır.

Yönetmelik'in 5 inci maddesi uyarınca repo işlemleri, menkul kıymet ve emtia ödünç işlemleri için "Karşı Taraf Kredi Riski" hesaplanmaktadır.

4.1.2 Sermaye yeterliliği standart oranına ilişkin bilgiler:

	Risk Ağırlıkları								
	0%	10%	20%	50%	75%	100%	150%	200%	1250%
Kredi Riskine Esas Tutar	-	-	845,544	10,808,347	22,837,083	57,750,707	4,734,597	8,791,156	-
Risk Sınıfları	53,152,361	-	4,227,718	21,616,694	30,449,444	57,750,707	3,156,398	4,395,578	-
Merkezi yönetimlerden veya merkez bankalarından şarta bağlı olan ve olmayan alacaklar	51,909,957	-	24	2,392,452	-	7,402	-	-	-
Bölgesel yönetimlerden veya yerel yönetimlerden şarta bağlı olan ve olmayan alacaklar	-	-	38	-	-	-	-	-	-
İdari Birimlerden ve Ticari Olmayan Girişimlerden şarta bağlı olan ve olmayan alacaklar	-	-	-	-	-	46,478	-	-	-
Çok taraflı kalkınma bankalarından şarta bağlı olan ve olmayan alacaklar	-	-	-	-	-	-	-	-	-
Uluslararası teşkilatlardan şarta bağlı olan ve olmayan alacaklar	-	-	-	-	-	-	-	-	-
Bankalar ve aracı kurumlardan şarta bağlı olan ve olmayan alacaklar	-	-	4,222,594	7,663,925	-	44,758	-	-	-
Şarta bağlı olan ve olmayan kurumsal alacaklar	-	-	-	7,226	-	53,025,096	-	-	-
Şarta bağlı olan ve olmayan perakende alacaklar	-	-	-	-	30,449,444	-	-	-	-
Şarta bağlı olan ve olmayan gayrimenkul ipotegiyle teminatlandırılmış alacaklar	-	-	-	11,552,964	-	-	-	-	-
Tahsil gecikmiş alacaklar	-	-	-	127	-	218,270	-	-	-
Kurulca riski yüksek olarak belirlenen alacaklar	-	-	-	-	-	8,709	3,156,398	4,395,578	-
İpotek teminatlı menkul kıymetler	-	-	-	-	-	-	-	-	-
Menkul kıymetleştirme pozisyonları	-	-	-	-	-	-	-	-	-
Bankalar ve aracı kurumlardan olan kısa vadeli alacaklar ile kısa vadeli kurumsal alacaklar	-	-	-	-	-	-	-	-	-
Kolektif yatırım kuruluşu niteliğindeki yatırımlar	-	-	-	-	-	-	-	-	-
Diğer alacaklar	1,242,404	-	5,062	-	-	4,399,994	-	-	-

4.1.3 Sermaye yeterliliği standart oranına ilişkin özet bilgi:

	Cari Dönem
Kredi Riski İçin Gerekli Sermaye Yükümlülüğü (Kredi Riskine Esas Tutar*0,08) (KRSY)	8,461,395
Piyasa Riski İçin Gerekli Sermaye Yükümlülüğü (PRSY)	90,480
Operasyonel Risk İçin Gerekli Sermaye Yükümlülüğü (ORSY)	1,043,016
Özkaynak	21,835,440
Özkaynak/((KRSY+PRSY+ORSY) *12,5)*100	18,21

TÜRKİYE GARANTİ BANKASI ANONİM ŞİRKETİ

31 Aralık 2012 Tarihi İtibarıyla Hazırlanan Yıl Sonu Konsolide Olmayan Finansal Raporu
(Para birimi: Bin Türk Lirası olarak ifade edilmiştir.)

4.1.4 Özkaynak kalemlerine ilişkin bilgiler

	Cari Dönem
ANA SERMAYE	
Odenmiş Sermaye	4.200.000
Nominal Sermaye	4.200.000
Sermaye Taahhütleri (-)	-
Odenmiş Sermaye Enflasyon Düzeltme Farkı	772.554
Hisse Senedi İhraç Primleri	11.880
Hisse Senedi İptal Kârları	-
Yedek akçeler	10.612.731
Yedek Akçeler Enflasyona Göre Düzeltme Farkı	51.141
Kâr	3.070.325
Net Dönem Kârı	3.070.325
Geçmiş Yıllar Kârı	-
Muhtemel Riskler İçin A. Serb. Karşılıkların Ana Sermayenin %25'ine Kadar Olan Kısmı	420.000
İştirak ve Bağlı Ortaklık Hisseleri ile Gayrim. Satış Kazançları	739.390
Birincil Sermaye Benzeri Borçlar	-
Zararın Yedek Akçelerle Karşılanamayan Kısmı (-)	-
Net Dönem Zararı	-
Geçmiş Yıllar Zararı	-
Faaliyet Kiralaması Geliştirme Maliyetleri (-)	94.182
Maddi Olmayan Duran Varlıklar (-)	54.814
Ana Sermayenin %10'unu Aşan Ertilenmiş Vergi Varlığı Tutarı (-)	-
Kanununun 56 ncı maddesinin Üçüncü Fıkrasındaki Aşım Tutarı (-)	-
Ana Sermaye Toplamı	19.729,025
KATKI SERMAYE	
Genel Karşılıklar	1.302.552
Menkuller Yeniden Değerleme Değer Artışı Tutarının %45'i	-
Gayrimenkuller Yeniden Değerleme Değer Artışı Tutarının %45'i	963
İştirakler, Bağlı Ortaklıklar Ve Birlikte Kontrol Edilen Ortaklıklar Bedelsiz Hisseleri	1.891
Birincil Sermaye Benzeri Borçların Ana Sermaye Hesaplamasında Dikkate Alınmayan Kısmı	-
İkincil Sermaye Benzeri Borçlar	116.050
Satılmaya Hazır Menkul Değerler ile İştirak ve Bağlı Ortaklıklara İlişkin Değer Artışı Tutarının %45'i	828.432
Sermaye Yedeklerinin, Kâr Yedeklerinin ve Geçmiş Yıllar K/Z'nin Enflasyona Göre Düzeltme Farkları (Yedek Akçelerin Enflasyona Göre Düzeltme Farkı hariç)	37.146
Katkı Sermaye Toplamı	2.287,034
SERMAYE	22.016,059
SERMAYEDEN İNDİRİLEN DEĞERLER	180,619
Sermayesinin Yüzde On ve Daha Fazlasına Sahip Olunan Bankalar ile Finansal Kuruluşlardan (Yurt İçi, Yurt Dışı) Konsolide Edilmeyenlerdeki Ortaklık Payları	-
Sermayesinin Yüzde Onundan Azına Sahip Olunan Bankalar ile Finansal Kuruluşlardaki (Yurt İçi, Yurt Dışı) Bankanın Ana Sermaye ve Katkı Sermaye Toplamının Yüzde On ve Daha Fazlasını Aşan Tutardaki Ortaklık Payları Toplamı	-
Bankalara, Finansal Kuruluşlara (Yurt İçi, Yurt Dışı) veya Nitelikli Pay Sahiplerine Kullanılan İkincil Sermaye Benzeri Borç Niteliğini Haiz Krediler ile Bunlardan Satın Alınan Birincil veya İkincil Sermaye Benzeri Borç Niteliğini Haiz Borçlanma Araçları	134.531
Kanununun 50 ve 51 inci Maddeleri Hükümlerine Aykırı Olarak Kullanılan Krediler	-
Bankaların, Gayrimenkullerinin Net Defter Değerleri Toplamının Özkaynaklarının Yüzde Ellisini Aşan Kısmı ile Alacaklarından Dolayı Edinmek Zorunda Kaldıkları Ve Kanununun 57 nci Maddesi Uyarınca Elden Çıkarılması Gereken Emtia Ve Gayrimenkullerden Edinim Tarihinden İtibaren Bes Yıl Geçmesine Rağmen Elden Çıkarılmayanların Net Defter Değerleri	34.690
Özkaynaktan Düşülmesi Tercih Edilen Menkul Kıymetleştirme Pozisyonları	-
Diğer	11.398
TOPLAM ÖZKAYNAK	21.835,440

TÜRKİYE GARANTİ BANKASI ANONİM ŞİRKETİ

31 Aralık 2012 Tarihi İtibarıyla Hazırlanan Yıl Sonu Konsolide Olmayan Finansal Raporu
(Para birimi: Bin Türk Lirası olarak ifade edilmiştir.)

4.1.5 İçsel sermaye gereksiniminin cari ve gelecek faaliyetler açısından yeterliliğinin değerlendirilmesi amacıyla uygulanan yaklaşımlar

Garanti Bankası'nda içsel sermaye gereksinimi değerlendirme sürecini ve sermaye yeterliliği politikasını tanımlamak amacıyla "Garanti Bankası Sermaye Gereksinimi İçsel Değerlendirme Süreci ve Sermaye Yeterliliği Politikası" hazırlanmış ve Eylül 2012 tarihinde Yönetim Kurulu tarafından onaylanmıştır. Söz konusu sermaye gereksinimi içsel değerlendirme sürecinin nihai hedefi, bankanın stratejilerini, kredi büyüme beklentilerini, aktif pasif yapısını, gelecekteki fonlama kaynaklarını ve likiditesini, kar payı dağıtım politikasını ve ekonomik döngüye bağlı sermayede meydana gelebilecek dalgalanmaları da dikkate alarak, risk profiline ve risk iştahına uygun bir şekilde, Banka'nın sermaye yeterliliğinin idamesini sağlamaktır.

Bu kapsamda Garanti Bankası'nın faaliyetleri ve maruz kaldığı riskler çerçevesinde 2012 yılı sermaye yapısı ve 2013 yılı Banka hedef ve stratejileri doğrultusunda ortaya çıkması muhtemel içsel sermaye gereksinimi değerlendirilmiştir. Bu değerlendirme, yasal sermaye yeterlilik rasyosunu doğrudan etkileyen piyasa, kredi ve operasyonel risklerin yanı sıra bankacılık hesaplarından kaynaklanan faiz oranı riski, likidite riski, itibar riski, artık risk, yoğunlaşma riski, stratejik risk ve ülke ve transfer riskini de içermektedir. Sermaye gereksinimi içsel değerlendirme metodolojisi, gelişen bir süreç olarak ele alınmakta ve gelecek dönem için gelişim alanları belirlenerek, çalışma planları oluşturulmaktadır.

4.2 Kredi riskine ilişkin açıklamalar

Kredi riski Banka'nın ilişki içinde bulunduğu karşı tarafın, Banka ile yaptığı sözleşme gereklerine uymayarak yükümlülüğünü kısmen veya tamamen zamanında yerine getirememesinden oluşabilecek risk ve zararları ifade eder. Yasal mevzuata uygun olmak koşuluyla, risk limitleri, Şubeler, Krediler Müdürlükleri, Kredilerden Sorumlu Genel Müdür Yardımcısı, Genel Müdür, Kredi Komitesi ve Yönetim Kurulu'na ait kredilendirme yetki limitleri çerçevesinde, kredi müşterilerinin finansal durumlarına ve kredi ihtiyaçlarına göre tahsis edilmekte, Banka'nın gerekli görmesine bağlı olarak söz konusu limitler değiştirilebilmektedir.

Kredi riski açısından, borçlu veya borçlular grubu risk sınırlamasına tabi tutulmaktadır. Sektör bazında risk yoğunlaşması her ay sonu itibarıyla takip edilmektedir.

Kredi ve diğer alacakların borçlularının kredi değerlilikleri düzenli aralıklarla ilgili mevzuata uygun şekilde izlenmekte, bu amaca uygun olarak geliştirilmiş risk derecelendirme modelleri kullanılarak, kredi borçlusunun risk seviyesinin artması durumunda kredi limitleri yeniden belirlenmekte ve ilave teminat alınmaktadır. Açılan krediler için hesap durumu belgeleri ilgili mevzuatta öngörüldüğü şekilde alınmaktadır.

Kredi müşterilerinin coğrafi dağılımı aylık olarak takip edilmekte olup, ülkenin sını ve ticari faaliyetlerinin yoğunlaşmasına paralel coğrafi dağılıma uygundur.

Banka kredi politikaları çerçevesinde kredilerin değerliliğini analiz ederek, firmanın finansal durumu ve kredinin türüne göre nakit teminatlar, banka garantisi, gayrimenkul ipoteki, menkul rehni, kambiyo senetleri veya diğer kişi ve kuruluşların kefaletleri teminat olarak alınmaktadır.

Banka'nın vadeli işlem ve opsiyon sözleşmesi ve benzeri diğer sözleşmeler cinsinden tutulan pozisyonları üzerinde kontrol limitleri bulunmaktadır, bu tür araçlar için üstlenilen kredi riski piyasa hareketlerinden kaynaklanan riskler ile beraber yönetilmektedir. Vadeli işlem, opsiyon ve benzer nitelikli sözleşmelerin riskleri düzenli olarak takip edilmekte ve kredi riskine göre gerekli görüldüğünde risklerin azaltılması yoluna gidilmektedir.

Tazmin edilen gayrinakdi krediler, vadesi geldiği halde ödenmeyen kredilerle aynı risk ağırlığına tabi tutulmaktadır.

Banka, dış ticaret finansmanı ve diğer bankalararası kredi kullanım ve kullandırım işlemlerini yaygın muhabir ağı ile gerçekleştirmektedir. Bu kapsamda Banka, yurtiçi ve yurtdışında yerleşik Banka ve diğer Finansal Kuruluşlara kredi değerliliklerini incelemek suretiyle limit tahsis etmekte ve periyodik olarak söz konusu kuruluşları değerlendirmeye tabi tutmaktadır.

Bankanın ilk büyük 100 ve 200 nakdi kredi müşterisinden olan alacağının toplam nakdi krediler portföyü içindeki payı %23.70 ve %30.30'dur.

Bankanın ilk büyük 100 ve 200 gayrinakdi kredi müşterisinden olan alacağının toplam gayrinakdi krediler portföyü içindeki payı %52.12 ve %61.55'dir.

Bankanın ilk büyük 100 ve 200 kredi müşterisinden olan nakdi ve gayrinakdi alacak tutarının toplam bilanço içi ve bilanço dışı varlıklar içindeki payı %761 ve %10.01'dir.

Bankaca üstlenilen kredi riski için ayrılan genel karşılık tutarı 1,302,552 TL'dir.

Banka kurumsal, ticari ve orta ölçekli şirketlere kullandırılan krediler için istatistiksel bir dahili risk derecelendirme modeli geliştirmiştir. Bu dahili risk derecelendirme modeli 2003 yılından beri müşterilerin kredi değerlendirmelerinde kullanılmaktadır. Risk derecelendirmesi kredi başvurularında zorunlu olup derecelendirmeler hem şube müdürlerinin kredi yetki limitlerinin belirlenmesinde hem de kredi değerlendirme sürecinde kullanılmaktadır.

Bankanın Kurumsal, Ticari ve Orta Boy İşletme (OBİ) olarak tanımlanan müşterileri için geliştirmiş olduğu risk derecelendirme sistemine (rating) göre nakdi ve gayrinakdi kredilerin konsantrasyon tablosu aşağıda yer almaktadır.

	Cari Dönem	Önceki Dönem
	%	%
Ortalama Üstü	40.07	45.91
Ortalama	53.04	48.70
Ortalama Altı	6.89	5.39
Toplam	100.00	100.00

TÜRKİYE GARANTİ BANKASI ANONİM ŞİRKETİ

31 Aralık 2012 Tarihi İtibarıyla Hazırlanan Yıl Sonu Konsolide Olmayan Finansal Raporu
(Para birimi: Bin Türk Lirası olarak ifade edilmiştir.)

Risk Sınıfları	Cari Dönem Risk Tutarı *	Ortalama Risk Tutarı **
Merkezi yönetimlerden veya merkez bankalarından şarta bağlı olan ve olmayan alacaklar	54,309,835	52,257,525
Bölgesel yönetimlerden veya yerel yönetimlerden şarta bağlı olan ve olmayan alacaklar	38	49
İdari Birimlerden ve Ticari Olmayan Girişimlerden şarta bağlı olan ve olmayan alacaklar	46,478	49,513
Çok taraflı kalkınma bankalarından şarta bağlı olan ve olmayan alacaklar	-	-
Uluslararası teşkilatlardan şarta bağlı olan ve olmayan alacaklar	-	-
Bankalar ve aracı kurumlardan şarta bağlı olan ve olmayan alacaklar	16,187,039	16,187,519
Şarta bağlı olan ve olmayan kurumsal alacaklar	56,202,343	55,330,385
Şarta bağlı olan ve olmayan perakende alacaklar	31,205,996	31,102,745
Şarta bağlı olan ve olmayan gayrimenkul ipoteğiyle teminatlandırılmış alacaklar	11,608,417	11,081,464
Tahsili gecikmiş alacaklar	218,515	247,236
Kurulca riski yüksek olarak belirlenen alacaklar	7,663,021	6,754,893
İpotek teminatlı menkul kıymetler	-	-
Menkul kıymetleştirme pozisyonları	-	-
Bankalar ve aracı kurumlardan olan kısa vadeli alacaklar ile kısa vadeli kurumsal alacaklar	-	-
Kolektif yatırım kuruluşu niteliğindeki yatırımlar	-	-
Diğer alacaklar	5,647,460	5,294,394

* Kredi Riski Azaltımı öncesi, krediye dönüşüm oranı sonrası risk tutarları verilmiştir.

** Ortalama risk tutarı, Bankaların Sermaye Yeterliliğinin Ölçülmesine ve Değerlendirilmesine İlişkin Yönetmeliğin yayımlandığı tarihten (28.06.2012) ilgili dönem sonuna kadar aylık olarak hazırlanan raporlardaki değerlerin aritmetik ortalaması alınarak tespit edilmiştir.

4.2.1 Önemli bölgelerdeki önemlilik arz eden risklere ilişkin profil

	Merkezi yönetimlerden veya merkez bankalarından şarta bağlı olan ve olmayan alacaklar	Bankalar ve aracı kurumlardan şarta bağlı olan ve olmayan alacaklar	Şarta bağlı olan ve olmayan kurumsal alacaklar	Şarta bağlı olan ve olmayan perakende alacaklar	Şarta bağlı olan ve olmayan gayrimenkul ipoteğiyle teminatlandırılmış alacaklar	Kurulca riski yüksek olarak belirlenen alacaklar	Diğer	Toplam
Cari Dönem								
Yurtiçi	53,785,452	2,349,229	53,367,579	30,982,831	11,596,019	7,586,975	3,322,947	162,991,032
Avrupa Birliği Ülkeleri	419,570	10,548,905	2,064,162	31,291	8,508	2,037	64	13,074,537
OECD Ülkeleri *	7	116,928	318,723	3,104	878	12,166	2	451,808
Kıyı Bankacılığı Bölgeleri	104,407	2,986	74,752	178,429	1,546	59,416	913	422,449
ABD, Kanada	373	800,059	214,998	2,178	767	27	31	1,018,433
Diğer Ülkeler	26	207,846	161,263	8,163	699	2,400	-	380,397
İştirak, Bağlı Ortaklık ve Birlikte Kontrol Edilen Ortaklıklar	-	2,161,086	866	-	-	-	2,588,534	4,750,486
Dağıtılmamış Varlıklar/Yükümlülükler**	-	-	-	-	-	-	-	-
Toplam	54,309,835	16,187,039	56,202,343	31,205,996	11,608,417	7,663,021	5,912,491	183,089,142

* AB ülkeleri, ABD ve Kanada dışındaki OECD ülkeleri

** Tutarları bir esasa göre bölümlere dağıtılamayan varlık ve yükümlülükler

*** Kredi Riski Azaltımı öncesi, krediye dönüşüm oranı sonrası risk tutarları verilmiştir.

TÜRKİYE GARANTİ BANKASI ANONİM ŞİRKETİ

31 Aralık 2012 Tarihi İtibarıyla Hazırlanan Yıl Sonu Konsolide Olmayan Finansal Raporu
(Para birimi: Bin Türk Lirası olarak ifade edilmiştir.)

4.2.2 Sektörlere göre nakdi kredi dağılımı

Carl Dönem	Risk Sınıfları (*)													Yıl Sonu Toplam				
	1	2	3	4	5	6	7	8	9	10	11	12	13		14	15	TP	YP
Tarım	-	-	-	-	-	-	381.155	351.658	165.237	8.476	12.042	-	-	-	-	765.678	152.890	918.568
Çiftçilik ve Hayvancılık	-	-	-	-	-	-	303.369	334.438	150.018	8.251	11.008	-	-	-	-	717.007	90.177	807.184
Ormançılık	-	-	-	-	-	-	9.217	9.788	6.135	165	549	-	-	-	21.673	4.181	25.854	
Balıkçılık	-	-	-	-	-	-	68.569	7.432	90.84	60	385	-	-	-	26.998	58.532	85.530	
Sanayi	-	-	1	-	-	-	23.368.822	2.677.685	1.465.137	82.745	125.597	-	-	-	-	9.376.008	18.343.979	27.719.987
Madençilik ve Taşocaklığı	-	-	1	-	-	-	823.923	112.548	49.256	1.803	4.858	-	-	-	-	466.489	525.900	992.389
İmalat Sanayi	-	-	-	-	-	-	13.461.535	2.514.595	1.369.339	80.674	119.467	-	-	-	-	8.186.676	9.358.934	17.545.610
Elektrik Gaz, Su	-	-	-	-	-	-	9083.364	50.542	46.542	268	1.272	-	-	-	-	722.843	8.459.145	9.181.988
İnşaat	-	-	-	-	-	-	5.438.452	1.174.210	1.289.360	16.449	56.848	-	-	-	-	3.595.673	4.375.646	7.975.319
Hizmetler	15.163.275	-	46.357	-	-	16.187.039	19.121.589	6.357.306	3.131.082	89.404	359.570	-	-	-	-	21.939.641	38.515.981	60.455.622
Topkan ve Perakende Ticaret	-	-	46.322	-	-	-	9.078.295	4.868.416	2.026.885	70.521	249.297	-	-	-	-	10.760.163	5.579.573	16.339.736
Otel ve Lokanta Hizmetleri	-	-	31	-	-	-	2.158.846	311.314	473.275	4.339	19.476	-	-	-	-	792.848	2.174.433	2.967.281
Ulaştırma ve Haberleşme	-	-	-	-	-	-	5.844.268	789.111	314.594	11.211	56.726	-	-	-	-	1.845.779	5.170.131	7.015.910
Mail Kuruluşlar	15.163.275	-	-	-	-	-	16.187.039	50.7476	54.784	15.146	633	-	-	-	-	7.463.585	24.474.952	31.938.537
Gayrimenkul ve Kıra Hizmetleri	-	-	-	-	-	-	493.085	43.351	111.474	431	2.678	-	-	-	-	11.3807	53.712	65.1019
Serbest Meslek Hizmetleri	-	-	-	-	-	-	-	-	-	-	-	-	-	-	-	-	-	-
Eğitim Hizmetleri	-	-	-	-	-	-	194.432	73.014	40.950	567	4.750	-	-	-	-	228.836	84.878	313.714
Sağlık ve Sosyal Hizmetler	-	-	-	-	-	-	845.187	217.316	148.758	1.702	16.459	-	-	-	-	734.623	49.4802	1.229.425
Diğer	39.146.560	38	120	-	-	-	7.892.325	20.645.137	5.557.601	21.441	7.108.964	-	-	-	-	5.647.460	75.550.015	10.469.631
Toplam	54.309.835	38	46.478	-	-	-	16.187.039	56.202.343	31.205.996	11.608.417	218.915	7.663.021	-	-	-	5.647.460	111.231.015	71.858.127

- 1-Merkezi yönetimlerden veya merkez bankalarından şarta bağlı olan ve olmayan alacaklar
2-Bölgesel yönetimlerden veya yerel yönetimlerden şarta bağlı olan ve olmayan alacaklar
3-İdari Birimlerden ve Ticari Olmayan Girişimlerden şarta bağlı olan ve olmayan alacaklar
4-Çok taraflı kalkınma bankalarından şarta bağlı olan ve olmayan alacaklar
5-Uluslararası teşkilatlardan şarta bağlı olan ve olmayan alacaklar
6-Bankalar ve aracı kurumlarından şarta bağlı olan ve olmayan alacaklar
7-Şarta bağlı olan ve olmayan kurumsal alacaklar
8-Şarta bağlı olan ve olmayan perakende alacaklar
9-Şarta bağlı olan ve olmayan gayrimenkul ipotegiyle teminatlandırılmış alacaklar
10-Tahsilat gecikmiş alacaklar
11-Kurulca riski yüksek olarak belirlenen alacaklar
12-İpotek teminatlı menkul kıymetler
13-Bankalar ve aracı kurumlardan olan kısa vadeli alacaklar ile kısa vadeli kurumsal alacaklar
14-Kolektif yatırım kuruluşu niteliğindeki yatırımlar
15-Diğer alacaklar

* Kredi Riski Azaltımı öncesi, krediye donüşüm oranı sonrası risk tutarları verilmiştir.

TÜRKİYE GARANTİ BANKASI ANONİM ŞİRKETİ

31 Aralık 2012 Tarihi İtibarıyla Hazırlanan Yıl Sonu Konsolide Olmayan Finansal Raporu
(Para birimi: Bin Türk Lirası olarak ifade edilmiştir.)

4.2.3 Vade unsuru taşıyan risklerin kalan vadelerine göre dağılımı

Risk Sınıfları (*)	Vadeye Kalan Süre				
	1 ay	1-3 ay	3-6 ay	6-12 ay	1 yıl üzeri
Merkezi yönetimlerden veya merkez bankalarından şarta bağlı olan ve olmayan alacaklar	2,287,079	13,819,140	5,834,636	9,326,868	20,871,414
Bölgesel yönetimlerden veya yerel yönetimlerden şarta bağlı olan ve olmayan alacaklar	-	-	10	17	11
İdari Birimlerden ve Ticari Olmayan Girişimlerden şarta bağlı olan ve olmayan alacaklar	8	-	-	13	46,457
Çok taraflı kalkınma bankalarından şarta bağlı olan ve olmayan alacaklar	-	-	-	-	-
Uluslararası teşkilatlardan şarta bağlı olan ve olmayan alacaklar	-	-	-	-	-
Bankalar ve aracı kurumlardan şarta bağlı olan ve olmayan alacaklar	1,655,002	1,274,418	1,608,290	2,025,372	8,272,559
Şarta bağlı olan ve olmayan kurumsal alacaklar	3,201,455	5,066,749	4,883,464	6,330,703	36,719,972
Şarta bağlı olan ve olmayan perakende alacaklar	3,031,103	14,070,080	1,487,187	1,338,033	11,279,593
Şarta bağlı olan ve olmayan gayrimenkul ipoteciyle teminatlandırılmış alacaklar	258,441	1,032,632	354,010	725,980	9,237,354
Tahsili gecikmiş alacaklar	-	-	-	-	-
Kurulca riski yüksek olarak belirlenen alacaklar	3,928	790	633	1,130,130	6,527,476
İpotek teminatlı menkul kıymetler	-	-	-	-	-
Bankalar ve aracı kurumlardan olan kısa vadeli alacaklar ile kısa vadeli kurumsal alacaklar	-	-	-	-	-
Kolektif yatırım kuruluşu niteliğindeki yatırımlar	-	-	-	-	-
Diğer alacaklar	-	-	-	-	-
GENEL TOPLAM	10,437,016	35,263,809	14,168,230	20,877,116	92,954,836

(*) Kredi Riski Azaltımı öncesi, krediye dönüşüm oranı sonrası risk tutarları verilmiştir.

4.2.4 Risk sınıflarına ilişkin bilgiler

Bankaların Sermaye Yeterliliğinin Ölçülmesine ve Değerlendirilmesine İlişkin Yönetmeliğin 6 ncı maddesinde belirtilen risk sınıflarına ait risk ağırlıklarının belirlenmesinde, karşı tarafların Fitch Ratings Uluslararası Derecelendirme kuruluşundan sahip oldukları dış derecelendirme notları kullanılmaktadır.

Merkezi yönetimlerden veya merkez bankalarından alacaklar risk sınıfının tamamı için uluslararası derecelendirme notu dikkate alınırken, Fitch Ratings Uluslararası Derecelendirme kuruluşu tarafından derecelendirilmeyen merkezi yönetim ve merkez bankaları için Ekonomik İşbirliği ve Kalkınma Örgütü (OECD) tarafından yayımlanan ülke riski sınıflandırması esas alınmaktadır.

Sermaye yeterliliği düzenlemelerine göre bankalardan ve aracı kurumlardan alacaklar ile kurumsal alacaklar risk sınıflarının risk ağırlığının dış derecelendirme notlarının kullanımı, karşı tarafı yurt dışında yerleşik olan alacaklar ile sınırlandırılmıştır. Karşı tarafı yurt içinde yerleşik olan alacaklar derecesiz kabul edilmek suretiyle sermaye yeterliliği hesaplamasına dahil edilmektedir.

Alım satım hesaplarına dahil edilmeyen kalemler için risk ağırlığı belirlenmesinde, alacağa özgü bir derecelendirme yapılmışsa ilgili kredi derecelendirmesi, alacağa özgü bir derecelendirme yapılmamışsa ihracının kredi derecelendirmesi dikkate alınmaktadır.

TÜRKİYE GARANTİ BANKASI ANONİM ŞİRKETİ

31 Aralık 2012 Tarihi İtibarıyla Hazırlanan Yıl Sonu Konsolide Olmayan Finansal Raporu
(Para birimi: Bin Türk Lirası olarak ifade edilmiştir.)

Fitch Ratings Uluslararası Derecelendirme kuruluşu tarafından verilen notların, kredi kalitesi kademesi ve risk sınıflarına göre risk ağırlıkları ile eşleştirmesi aşağıdaki tabloda gösterilmiştir:

Kredi Kalitesi Kademesi	Fitch Derece Notu	Risk Sınıfları				
		Merkezi Yönetimlerden veya Merkez Bankalarından Alacaklar	İdari Birimlerden ve Ticari Olmayan Girişimlerden Alacaklar	Bankalardan ve Aracı Kurumlardan Alacaklar	Kurumsal Alacaklar	Kurumsal Alacaklar
				Kalan vadesi 3 aydan küçük alacaklar	Kalan vadesi 3 aydan büyük alacaklar	
1	AAA AA+ AA AA-	0%	20%	20%	20%	20%
2	A+ A A-	20%	50%	20%	50%	50%
3	BBB+ BBB BBB-	50%	100%	20%	50%	100%
4	BB+ BB BB-	100%	100%	50%	100%	100%
5	B+ B B-	100%	100%	50%	100%	150%
6	CCC+ CCC CCC- CC C D	150%	150%	150%	150%	150%

4.2.5 Risk ağırlıklarına göre risk tutarları

Risk Ağırlığı	0%	10%	20%	50%	75%	100%	150%	200%	1250%	Özkaynaklardan İndirilenler
Kredi Riski Azaltımı Öncesi Tutar	53,152,361	-	4,236,804	25,917,705	31,205,994	60,921,969	3,196,578	4,457,731	-	329,615
Kredi Riski Azaltımı Sonrası Tutar	53,152,361	-	4,227,718	21,616,694	30,449,444	57,750,707	3,156,398	4,395,578	-	329,615

4.2.6 Önemli sektörlere veya karşı taraf türüne göre muhtelif bilgiler

TMS ve TFRS uyarınca:

Değer Kaybına Uğramış Krediler; Raporlama dönemi sonu itibarıyla 90 günden fazla gecikmiş olması veya kredibilitesi nedeniyle değer düşüklüğüne uğradığına kanaat getirilmiş kredilerdir. Bu krediler için Karşılıklar Yönetmeliği kapsamında "Özel Karşılık" hesaplaması yapılmaktadır.

Tahsili Gecikmiş Krediler; Raporlama dönemi sonu itibarıyla vadesi 90 güne kadar gecikmiş ancak değer düşüklüğüne uğramamış kredilerdir. Bu krediler için Karşılıklar Yönetmeliği kapsamında "Genel Karşılık" hesaplaması yapılmaktadır.

TÜRKİYE GARANTİ BANKASI ANONİM ŞİRKETİ

31 Aralık 2012 Tarihi İtibarıyla Hazırlanan Yıl Sonu Konsolide Olmayan Finansal Raporu
(Para birimi: Bin Türk Lirası olarak ifade edilmiştir.)

Cari Dönem	Krediler			
	Değer Kaybına Uğramış	Tahsil Gecikmiş	Değer Ayarlamaları	Karşılıklar
Tarım	19,849	6,661	103	7,223
Çiftçilik ve Hayvancılık	19,129	6,468	100	6,877
Ormancılık	442	50	1	190
Balıkçılık	278	143	2	156
Sanayi	540,307	74,098	1,971	409,048
Madencilik ve Taşocakçılığı	7,167	13,204	396	2,501
İmalat Sanayi	532,268	60,811	1,573	406,220
Elektrik, Gaz, Su	872	83	2	327
İnşaat	97,081	18,358	289	46,541
Hizmetler	425,282	101,435	1,790	241,720
Toptan ve Perakende Ticaret	344,448	64,037	1,261	195,335
Otel ve Lokanta Hizmetleri	23,594	4,898	63	15,901
Ulaştırma ve Haberleşme	40,487	26,765	380	19,649
Mali Kuruluşlar	5,488	193	3	4,731
Gayrimenkul ve Kira Hizmetleri	1,038	705	10	483
Serbest Meslek Hizmetleri	-	-	-	-
Eğitim Hizmetleri	2,309	576	8	1,142
Sağlık ve Sosyal Hizmetler	7,918	4,261	65	4,479
Diğer	1,215,723	974,827	14,909	1,104,058
Toplam	2,298,242	1,175,379	19,062	1,808,590

4.2.7 Değer ayarlamaları ve kredi karşılıkları değişimine ilişkin bilgiler

	Açılış Bakiyesi	Dönem İçinde Ayrılan Karşılık Tutarları	Karşılık İptalleri	Diğer Ayarlamalar	Kapanış Bakiyesi
Özel Karşılıklar	1,304,013	916,900	412,323	-	1,808,590
Genel Karşılıklar	1,013,949	291,206	1,184	1,419	1,302,552

4.3 Piyasa riskine ilişkin açıklamalar

Banka'nın risk yönetimi alanındaki faaliyetleri "Bankaların İç Sistemleri" ile "Bankaların Sermaye Yeterliliğinin Ölçülmesine ve Değerlendirilmesine" ilişkin yönetmelikler ile uyumlu şekilde Yönetim Kurulu'nun sorumluluğunda yürütülmektedir.

Yönetmeliklere uyum sağlamak amacıyla, Banka, piyasa riski yönetimine ilişkin faaliyetlerini son olarak 28 Haziran 2012 tarih 28337 sayılı Resmi Gazete'de yayımlanan "Bankaların İç Sistemleri Hakkında Yönetmelik" ve "Bankaların Sermaye Yeterliliğinin Ölçülmesine ve Değerlendirilmesine İlişkin Yönetmelik" çerçevesinde düzenlemiştir.

Yönetim Kurulu tarafından onaylanan risk yönetimi strateji, politika ve uygulama usullerini yerine getirmek, Banka'nın karşı karşıya olduğu önemli riskler konusunda Yönetim Kurulu'na zamanında ve güvenilir raporlama yapmak, birim ile ilgili iç kontrol, iç denetim ve risk raporlarını değerlendirmek ve bu birimlerde ortaya çıkan riskleri, eksiklikleri veya hataları gidermek ya da alınması gerekli görülen tedbirleri almak ve risk limitlerini belirleme sürecine katılmak üst düzey yönetimin sorumluluğundadır.

Yönetim Kurulu, risk yönetim sistemlerinin etkinliğini denetim komitesi, ilgili diğer komiteler ve üst yönetim aracılığıyla ve muhtelif risk raporları ile denetim komitesi tarafından yapılan değerlendirmeler ışığında izlenmektedir.

Banka'nın maruz kaldığı piyasa riski için belirlenen risk politikaları ve uygulama usulleri Yönetim Kurulu tarafından onaylanmış olup, düzenli olarak gözden geçirilmektedir. Piyasa riski, risklerin uluslararası standartlara uygun olarak ölçülmesi, sınırlanması ve buna göre sermaye ayrılmasının yanı sıra korunma amaçlı işlemler ile de risk azaltımına gidilerek yönetilmektedir.

Alım satım amacıyla elde tutulan portföylere ilişkin piyasa riskinin ölçümünde "standart metod" ile "riske maruz değer yöntemi" kullanılmaktadır. Standart metod kapsamında yapılan ölçümler aylık olarak gerçekleştirilmekte olup, sermaye yeterliliği hesaplamasında dikkate alınmaktadır. RMD hesaplamaları kapsamında yapılan ölçümler ise günlük bazda gerçekleştirilmektedir. RMD, tarihsel simülasyon, monte carlo simülasyonu, parametrik yöntem olmak üzere 3 farklı yöntemle hesaplanmaktadır. Banka, piyasa riskinin içsel yönetimi ve limitlerin belirlenmesi çerçevesinde tarihsel RMD sonuçlarını baz almaktadır. Diğer iki yöntemle yapılan hesaplamalar karşılaştırma ve izleme amacıyla kullanılmaktadır. RMD hesaplamasında geriye dönük 1 yıllık piyasa veri seti kullanılmakta, %99 güven aralığı ve 1 günlük elde tutma süresi (yasal sermaye hesaplamasında 10 gün) dikkate alınmaktadır. RMD modelinin güvenilirliğini ölçmek üzere geriye dönük testler yapılmaktadır. RMD hesaplamalarının büyük çaplı piyasa dalgalanmalarını da yansıtabilmesi amacıyla stres testleri ve senaryo analizleri uygulanmaktadır. Piyasa riskinin sınırlandırılmasında RMD limitlerinin yanı sıra, alım-satım portföyüne ilişkin Yönetim Kurulu tarafından onaylanmış işlem, işlemci, masa, stop loss limitleri de bulunmaktadır.

TÜRKİYE GARANTİ BANKASI ANONİM ŞİRKETİ

31 Aralık 2012 Tarihi İtibarıyla Hazırlanan Yıl Sonu Konsolide Olmayan Finansal Raporu
(Para birimi: Bin Türk Lirası olarak ifade edilmiştir.)

4.3.1 Piyasa riskine ilişkin bilgiler

	Cari Dönem
(I) Genel Piyasa Riski İçin Hesaplanan Sermaye Yükümlülüğü- Standart Metot	6,086
(II) Spesifik Risk İçin Hesaplanan Sermaye Yükümlülüğü - Standart Metot	9,270
Menkul Kıymetleştirme Pozisyonlarına İlişkin Spesifik Risk İçin Gerekli Sermaye Yükümlülüğü-Standart Metot	-
(III) Kur Riski İçin Hesaplanan Sermaye Yükümlülüğü - Standart Metot	31,586
(IV) Emtia Riski İçin Hesaplanan Sermaye Yükümlülüğü - Standart Metot	8,534
(V) Takas Riski İçin Hesaplanan Sermaye Yükümlülüğü - Standart Metot	-
(VI) Opsiyonlardan Kaynaklanan Piyasa Riski İçin Hesaplanan Sermaye Yükümlülüğü - Standart Metot	27,608
(VII) Karşı Taraf Kredi Riski İçin Hesaplanan Sermaye Yükümlülüğü - Standart Metot	7,396
(VIII) Risk Ölçüm Modeli Kullanan Bankalarda Piyasa Riski İçin Hesaplanan Sermaye Yükümlülüğü	-
(IX) Piyasa Riski İçin Hesaplanan Toplam Sermaye Yükümlülüğü (I+II+III+IV+V+VI+VII)	90,480
(X) Piyasa Riskine Esas Tutar (12,5 x VIII) ya da (12,5 x IX)	1,131,000

4.3.2 Dönem içerisinde ay sonları itibarıyla hesaplanan piyasa riskine ilişkin ortalama piyasa riski tablosu

	Cari Dönem		
	Ortalama	En Yüksek	En Düşük
Faiz Oranı Riski	8,599	11,199	6,680
Hisse Senedi Riski	11,046	20,436	5,415
Kur Riski	38,451	46,463	31,586
Emtia Riski	6,036	8,747	3,296
Takas Riski	-	-	-
Opsiyon Riski	28,492	34,588	23,131
Karşı Taraf Kredi Riski	8,261	9,557	7,264
Toplam Riske Maruz Değer	100,885	130,990	77,372

4.3.3 Karşı taraf kredi riskine ilişkin bilgiler

Repo işlemleri, menkul kıymet ve emtia ödünç işlemleri ile türev işlemler için karşı taraf kredi riski hesaplanmaktadır. Karşı taraf kredi riski hesaplamalarında, Bankaların Sermaye Yeterliliğinin Ölçülmesine ve Değerlendirilmesine İlişkin Yönetmelik Ek-2 çerçevesinde Gerçeğe Uygun Değerine Göre Değerleme Yöntemi kullanılmaktadır. Türev işlemler için yenileme maliyeti ve potansiyel kredi riski tutarının toplamı, risk tutarı olarak dikkate alınmaktadır. Yenileme maliyetleri sözleşmelerin gerçeğe uygun değerine göre değerlemesi ile, potansiyel kredi risk tutarı ise sözleşme tutarlarının yönetmelik ekinde belirtilen kredi dönüşüm oranları ile çarpılması suretiyle hesaplanmaktadır.

	Tutar *
Faiz Oranına Dayalı Sözleşmeler	969
Döviz Kuruna Dayalı Sözleşmeler	89,615
Emtiaya Dayalı Sözleşmeler	12,735
Hisse Senedine Dayalı Sözleşmeler	1,846
Diğer	-
Pozitif Gerçeğe Uygun Brüt Değer	85,584
Netleştirmenin Faydalan	-
Netleştirilmiş Cari Risk Tutarı	-
Tutulan Teminatlar	12,587
Türevlere İlişkin Net Pozisyon	178,162

* Sadece Alım/Satım hesaplarına ilişkin karşı taraf kredi riski verilmiştir.

TÜRKİYE GARANTİ BANKASI ANONİM ŞİRKETİ

31 Aralık 2012 Tarihi İtibarıyla Hazırlanan Yıl Sonu Konsolide Olmayan Finansal Raporu
(Para birimi: Bin Türk Lirası olarak ifade edilmiştir.)

4.4 Operasyonel riske ilişkin açıklamalar

Operasyonel riske esas tutar, Bankaların Sermaye Yeterliliğinin Ölçülmesine ve Değerlendirilmesine İlişkin Yönetmelik'in 14 üncü maddesi uyarınca temel gösterge yöntemine göre hesaplanmıştır.

Yıllık brüt gelir, faiz gelirleri ile faiz dışı gelirlerin net tutarlarının toplamından satılmaya hazır ve vadeye kadar tutulacak menkul kıymetler hesaplarında izlenen menkul değerlerin satışından kaynaklanan kâr/zarar ile olağanüstü gelirler ve sigortadan tazmin edilen tutarlar düşülerek hesaplanmaktadır.

Temel Gösterge Yöntemi	31.12.2009	31.12.2010	31.12.2011	Toplam/ Pozitif BG Yıl Sayısı	Oran (%)	Toplam
Brüt Gelir	7,309,306	6,771,829	6,779,184	6,953,440	15	1,043,016
Operasyonel Riske Esas Tutar (Toplam x 12.5)						13,037,699

4.5 Kur riskine ilişkin açıklamalar

Kur riskine ilişkin pozisyon limiti, yabancı para net genel pozisyon standart oranı paralelinde belirlenmektedir. Banka, 31 Aralık 2012 tarihi itibarıyla 213,317 TL'si bilanço açık pozisyonundan (31 Aralık 2011: 2,321,493 TL bilanço kapalı pozisyonundan) ve 521,742 TL'si bilanço dışı kapalı pozisyonundan (31 Aralık 2011: 2,173,154 TL bilanço dışı açık pozisyonundan) oluşmak üzere 308,425 TL net yabancı para kapalı pozisyon (31 Aralık 2011: 148,339 TL) taşımaktadır.

Bankanın maruz kaldığı kur riskinin ölçülmesinde, yasal raporlamada kullanılan "standart metod" ile "riske maruz değer yöntemi" kullanılmaktadır. Standart metod kapsamında yapılan ölçümler aylık, RMD hesaplamaları kapsamında yapılan ölçümler ise günlük bazda gerçekleştirilmektedir. Kur riski, yabancı para net genel pozisyon standart oranı ve RMD limitinin yanı sıra alım-satım portföyüne ilişkin Yönetim Kurulu tarafından onaylanmış işlem, işlemci, masa, stop-loss limitleri vasıtası ile yönetilmektedir.

Banka'nın bilanço tarihi ile bu tarihten geriye doğru son beş iş günü kamuya duyurulan cari döviz alış kurları TL olarak aşağıdaki tabloda verilmiştir:

	USD	EUR
Bilanço Tarihindeki Cari Döviz Alış Kuru	1.7600	2.3210
<u>Bilanço tarihinden önceki:</u>		
1. Günün Cari Döviz Alış Kuru	1.7600	2.3272
2. Günün Cari Döviz Alış Kuru	1.7600	2.3272
3. Günün Cari Döviz Alış Kuru	1.7600	2.3267
4. Günün Cari Döviz Alış Kuru	1.7700	2.3400
5. Günün Cari Döviz Alış Kuru	1.7670	2.3362
	USD	EUR
Son 30 Günün Basit Aritmetik Ortalaması	1.7620	2.3103

TÜRKİYE GARANTİ BANKASI ANONİM ŞİRKETİ

31 Aralık 2012 Tarihi İtibarıyla Hazırlanan Yıl Sonu Konsolide Olmayan Finansal Raporu
(Para birimi: Bin Türk Lirası olarak ifade edilmiştir.)

Banka'nın kur riskine ilişkin bilgileri:

	EURO	USD	Diğer YP	Toplam
Cari Dönem				
Varlıklar				
Nakit Değerler (Kasa, Etkatif Deposu, Yoldaki Paralar, Satın Alınan Çekler) ve T.C. Merkez Bnk.	5,060,218	6,639,882	3,118,650	14,818,750
Bankalar	2,372,403	2,959,553	181,832	5,513,788
Gerçeğe Uygun Değer Farkı Kâr veya Zarara Yansıtılan Finansal Varlıklar	323,487	147,468	-	470,955
Para Piyasalarından Alacaklar	-	-	-	-
Satılmaya Hazır Finansal Varlıklar	177,753	830,830	-	1,008,583
Krediler (*)	11,613,177	24,487,837	456,204	36,557,218
İştirak, Bağlı Ortaklık ve Birlikte Kontrol Edilen Ortaklıklar (İş Ortaklıkları)	1,902,041	215,495	-	2,117,536
Vadeye Kadar Elde Tutul. Yatırımlar	-	445,864	-	445,864
Riskten Korunma Amaçlı Türev Finansal Varlıklar	-	-	-	-
Maddi Duran Varlıklar	417	71	-	488
Maddi Olmayan Duran Varlıklar	-	-	-	-
Diğer Varlıklar	34,687	63,107	5,181	102,975
Toplam Varlıklar	21,484,183	35,790,107	3,761,867	61,036,157
Yükümlülükler				
Bankalar Mevduatı	594,729	2,238,090	83,107	2,915,926
Döviz Tevdiat Hesabı	9,893,110	21,519,709	779,710	32,192,529
Para Piyasalarına Borçlar	-	1,272,606	2	1,272,608
Diğer Mali Kuruluşlar, Sağl. Fonlar	6,096,487	11,512,329	573	17,609,389
İhraç Edilen Menkul Değerler	-	3,932,007	-	3,932,007
Muhtelif Borçlar	17,473	78,276	282,458	378,207
Riskten Korunma Amaçlı Türev Finansal Borçlar	-	-	-	-
Diğer Yükümlülükler(**)	216,941	347,521	2,384,346	2,948,808
Toplam Yükümlülükler	16,818,740	40,900,538	3,530,196	61,249,474
Net Bilanço Pozisyonu	4,665,443	(5,110,431)	231,671	(213,317)
Net Nazım Hesap Pozisyonu	(4,531,503)	5,274,280	(221,035)	521,742
Türev Finansal Araçlardan Alacaklar	4,669,704	15,333,890	2,325,626	22,329,220
Türev Finansal Araçlardan Borçlar	9,201,207	10,059,610	2,546,661	21,807,478
Gayrinakdi Krediler	-	-	-	-
Önceki Dönem				
Toplam Varlıklar	24,192,845	34,622,010	3,152,813	61,967,668
Toplam Yükümlülükler	19,143,094	37,231,588	3,271,493	59,646,175
Net Bilanço Pozisyonu	5,049,751	(2,609,578)	(118,680)	2,321,493
Net Nazım Hesap Pozisyonu	(4,751,323)	2,455,470	122,699	(2,173,154)
Türev Finansal Araçlardan Alacak	4,387,201	12,481,980	684,312	17,553,493
Türev Finansal Araçlardan Borçlar	9,138,524	10,026,510	561,613	19,726,647
Gayrinakdi Krediler	-	-	-	-

(*) Bilançoda TL olarak izlenen Döviz Endeksli krediler 2,362,469 TL ilgili döviz kodu ile gösterilmiştir.

(**) Diğer yükümlülükler kalemi içinde 2,375,081 TL tutarında altın mevduatı bulunmaktadır.

4.6 Faiz oranı riskine ilişkin açıklamalar

Bilançodaki vade uyumsuzluğundan kaynaklanan faiz riski, bilanço içi ve bilanço dışı faize duyarlı aktif ve pasif kalemlerin faiz oranlarındaki değişimden dolayı maruz kalabileceği zararı ifade etmektedir. Varlıkların, yükümlülüklerin ve bilanço dışı kalemlerin faize duyarlılığı haftalık Aktif-Pasif Komitesi toplantılarında piyasadaki gelişmelerin de dikkate alınmasıyla değerlendirilmektedir.

Banka'nın maruz kaldığı faiz oranı riskinin ölçülmesinde, standart metod, riske maruz değer (RMD) ve durasyon-gap ve duyarlılık analizleri kullanılmaktadır.

Standart metod kapsamında yapılan ölçümler, vade merdiveni kullanılarak aylık, RMD hesaplamaları kapsamında yapılan ölçümler ise günlük bazda yerine getirilmektedir. Durasyon-gap ve duyarlılık analizleri iki haftalık dönemlerde çalıştırılmaktadır.

Günlük bazda yapılan RMD hesaplamaları sırasında, Banka'nın portföyünde yer alan YP ve TL cinsinden alım satım amaçlı ve satılmaya hazır menkul kıymetler ile bilanço dışı pozisyonların faiz oranı riski ölçümlenmektedir. Söz konusu hesaplamalar, senaryo analizleri ve stres testleri ile desteklenmektedir.

Aktif pasif vade uyumsuzluğundan kaynaklanan piyasa riskinin sayısallaştırılmasında kullanılan durasyon-gap analizinde, faize hassas aktif ve pasif kalemlerin nakit akışları üzerinden, piyasa faiz oranları kullanılarak oluşturulan verim eğrileri kullanılarak, bugünkü değerleri hesaplanmaktadır. Piyasalarda yaşanabilecek dalgalanmalara karşı periyodik olarak yapılan duyarlılık ve senaryo analizleri ile bu sonuçlar desteklenmektedir. Ayrıca faiz oranı riski de yönetim kurulu tarafından onaylanmış limitler dahilinde izlenmektedir.

TÜRKİYE GARANTİ BANKASI ANONİM ŞİRKETİ

31 Aralık 2012 Tarihi İtibarıyla Hazırlanan Yıl Sonu Konsolide Olmayan Finansal Raporu
(Para birimi: Bin Türk Lirası olarak ifade edilmiştir.)

4.6.1 Varlıkların, yükümlülüklerin ve nazım hesap kalemlerinin faize duyarlılığı (Yeniden fiyatlandırmaya kalan süreler itibarıyla)

Cari Dönem Sonu	1 Aya Kadar	1-3 Ay	3-12 Ay	1-5 Yıl	5 Yıl ve Üzeri	Faizsiz (*)	Toplam
Varlıklar							
Nakit Değerler (Kasa, Efektif Deposu, Yoldaki Paralar, Satın Alınan Çekler) ve T.C. Merkez Bankası	-	-	-	-	-	16,112,682	16,112,682
Bankalar	2,082,215	1,760,850	1,660,800	679,581	-	1,562,905	7,746,351
Gerçeğe Uygun Değer Farkı Kâr veya Zarara Yansıtılan Finansal Varlıklar	4,743	24,507	101,508	222,482	37,616	570,439	961,295
Para Piyasalarından Alacaklar	-	-	-	-	-	-	-
Satılmaya Hazır Finansal Varlıklar	3,192,083	10,953,511	12,531,690	4,210,994	842,269	4,144,232	35,874,779
Verilen Krediler (**)	17,349,845	9,515,092	14,116,538	32,444,246	17,043,030	1,577,922	92,046,673
Vadeye Kadar Elde Tutulan Yatırımlar	910,865	-	7,064	148,192	293,449	4,813	1,364,383
Diğer Varlıklar	7190	-	2,723	4,241	4,698	6,067,476	6,086,328
Toplam Varlıklar	23,546,941	22,253,960	28,420,323	37,709,736	18,221,062	30,040,469	160,192,491
Yükümlülükler							
Bankalar Mevduatı	2,170,278	868,844	526	-	-	764,953	3,804,601
Diğer Mevduat	53,328,997	9,067,816	3,746,179	7,730	-	17,527,096	83,677,818
Para Piyasalarına Borçlar	12,009,528	563,513	911,100	-	-	15,382	13,499,523
Muhtelif Borçlar	-	-	-	-	-	4,587,929	4,587,929
İhraç Edilen Menkul Değerler	1,213,307	322,141	922,685	1,048,258	2,180,314	175,435	5,862,140
Diğer Mali Kuruluşlardan Sağl. Fonlar	4,972,615	1,936,545	7,770,867	4,905,807	1,928,300	280,747	21,794,881
Diğer Yükümlülükler	20,556	74	231	1	-	26,944,737	26,965,599
Toplam Yükümlülükler	73,715,281	12,758,933	13,351,588	5,961,796	4,108,614	50,296,279	160,192,491
Bilançodaki Uzun Pozisyon	-	9,495,027	15,068,735	31,747,940	14,112,448	-	70,424,150
Bilançodaki Kısa Pozisyon	(50,168,340)	-	-	-	-	(20,255,810)	(70,424,150)
Nazım Hesaplardaki Uzun Pozisyon	1,641,576	3,331,561	2,670,303	2,951,487	626,121	-	11,221,048
Nazım Hesaplardaki Kısa Pozisyon	(743,463)	(1,794,291)	(2,112,161)	(3,527,824)	(1,172,411)	-	(9,350,150)
Toplam Pozisyon	(49,270,227)	11,032,297	15,626,877	31,171,603	13,566,158	(20,255,810)	1,870,898

(*) Faizsiz kolonu reeskontları da içermektedir.

(**) Finansal tablolarda, "Gerçeğe Uygun Değer Farkı Kâr veya Zarara Yansıtılan Finansal Varlıklar" altında sınıflandırılan 222,181 TL tutarındaki kredi, "Verilen Krediler" satırında gösterilmiştir.

Önceki Dönem Sonu	1 Aya Kadar	1-3 Ay	3-12 Ay	1-5 Yıl	5 Yıl ve Üzeri	Faizsiz (*)	Toplam
Varlıklar							
Nakit Değ. (Kasa, Efektif Deposu, Yoldaki Paralar, Sat.Ai.Çekler) ve T.C. Merkez Bnk.Çekler) ve T.C. Merkez Bankası	-	-	-	-	-	8,261,151	8,261,151
Bankalar	8,118,111	1,570,388	1,624,898	433,464	-	2,597,090	14,343,951
Gerçeğe Uygun Değer Farkı Kâr veya Zarara Yansıtılan Finansal Varlıklar	35,594	50,325	77,256	246,154	563,254	684,259	1,656,842
Para Piyasalarından Alacaklar	-	-	-	-	-	-	-
Satılmaya Hazır Finansal Varlıklar	3,175,246	8,996,171	5,971,115	7,850,138	497,478	2,309,496	28,799,644
Verilen Krediler	15,672,488	10,303,220	14,973,826	25,641,936	15,726,070	1,495,762	83,813,302
Vadeye Kadar Elde Tutulan Yatırımlar	910,864	1,458,014	574,141	157,033	1,421,680	264,798	4,786,530
Diğer Varlıklar	13,475	1,000	2,498	7,473	9,118	4,947,457	4,981,021
Toplam Varlıklar	27,925,778	22,379,118	23,223,734	34,336,198	18,217,600	20,560,013	146,642,441
Yükümlülükler							
Bankalar Mevduatı	977,358	263,239	22,908	-	-	719,836	1,983,341
Diğer Mevduat	49,653,429	10,982,656	4,587,989	75,760	137,108	17,122,492	82,559,434
Para Piyasalarına Borçlar	8,893,238	847,839	-	1,189,870	-	24,044	10,954,991
Muhtelif Borçlar	-	-	-	-	-	3,557,331	3,557,331
İhraç Edilen Menkul Değerler	1,270,659	-	1,371,442	-	924,305	137,691	3,704,097
Diğer Mali Kuruluşlardan Sağl. Fonlar	9,027,908	1,679,770	3,635,879	3,126,011	3,839,414	296,077	21,605,059
Diğer Yükümlülükler	713,448	1	1	2	-	21,564,736	22,278,188
Toplam Yükümlülükler	70,536,040	13,773,505	9,618,219	4,391,643	4,900,827	43,422,207	146,642,441
Bilançodaki Uzun Pozisyon	-	8,605,613	13,605,515	29,944,555	13,316,773	-	65,472,456
Bilançodaki Kısa Pozisyon	(42,610,262)	-	-	-	-	(22,862,194)	(65,472,456)
Nazım Hesaplardaki Uzun Pozisyon	1,585,694	1,773,331	1,815,686	2,332,115	2,511,160	-	10,017,986
Nazım Hesaplardaki Kısa Pozisyon	(1,053,837)	(812,713)	(2,300,011)	(3,460,229)	(1,502,335)	-	(9,129,125)
Toplam Pozisyon	(42,078,405)	9,566,231	13,121,190	28,816,441	14,325,598	(22,862,194)	888,861

TÜRKİYE GARANTİ BANKASI ANONİM ŞİRKETİ

31 Aralık 2012 Tarihi İtibarıyla Hazırlanan Yıl Sonu Konsolide Olmayan Finansal Raporu
(Para birimi: Bin Türk Lirası olarak ifade edilmiştir.)

4.6.2 Parasal finansal araçlara uygulanan ortalama faiz oranları (%):

Cari Dönem Sonu	EURO	USD	Yen	TL
Varlıklar				
Nakit Değerler (Kasa, Efektif Deposu, Yoldaki Paralar, Satın Alınan Çekler) ve T.C. Merkez Bankası	-	-	-	-
Bankalar	119	065	-	5,88
Gerçeğe Uygun Değer Farkı Kâr veya Zarara Yansıtılan Finansal Varlıklar	463	724	-	7,73
Para Piyasalarından Alacaklar	-	-	-	-
Satılmaya Hazır Finansal Varlıklar	3,35	5,17	-	10,48
Verilen Krediler	5,30	5,65	561	15,15
Vadeye Kadar Elde Tutulan Yatırımlar	-	6,86	-	8,15
Yükümlülükler				
Bankalar Mevduatı	1,55	2,03	-	5,74
Diğer Mevduat	1,98	2,09	171	6,55
Para Piyasalarına Borçlar	-	2,04	-	5,67
Muhtelif Borçlar	-	-	-	-
İhraç Edilen Menkul Kıymetler	-	4,98	-	7,23
Diğer Mali Kuruluşlardan Sağlanan Fonlar	1,59	2,50	-	11,40

Parasal finansal araçlara uygulanan ortalama faiz oranları (%):

Önceki Dönem Sonu	EURO	USD	Yen	TL
Varlıklar				
Nakit Değerler (Kasa, Efektif Deposu, Yoldaki Paralar, Satın Alınan Çekler) ve T.C.M.B.	-	-	-	-
Bankalar (*)	116	0,37	-	9,16
Gerçeğe Uygun Değer Farkı Kâr veya Zarara Yansıtılan Finansal Varlıklar	4,25	6,79	-	8,73
Para Piyasalarından Alacaklar	-	-	-	-
Satılmaya Hazır Finansal Varlıklar	3,76	5,68	-	8,47
Verilen Krediler	5,79	5,40	606	15,47
Vadeye Kadar Elde Tutulan Yatırımlar	-	7,22	-	13,88
Yükümlülükler				
Bankalar Mevduatı	2,03	3,13	-	10,14
Diğer Mevduat	2,78	3,05	0,50	8,41
Para Piyasalarına Borçlar	-	2,15	-	10,58
Muhtelif Borçlar	-	-	-	-
İhraç Edilen Menkul Değerler	-	5,64	-	7,76
Diğer Mali Kuruluşlardan Sağlanan Fonlar	2,47	2,38	-	11,26

(*) Bankalardaki faiz oranı şarta bağlı plasmanlar dikkate alınmadığında USD faiz oranı % 0,76, TL faiz oranı % 6,57 olarak hesaplanmaktadır.

TÜRKİYE GARANTİ BANKASI ANONİM ŞİRKETİ

31 Aralık 2012 Tarihi İtibarıyla Hazırlanan Yıl Sonu Konsolide Olmayan Finansal Raporu
(Para birimi: Bin Türk Lirası olarak ifade edilmiştir.)

4.6.3 Bankacılık hesaplarından kaynaklanan faiz oranı riski

4.6.3.1 Bankacılık hesaplarından kaynaklanan faiz oranı riskinin niteliği ve kredi erken geri ödemeleri ve vadeli mevduatlar dışındaki mevduatların hareketine ilişkin olanlar da dahil önemli varsayımlar ile faiz oranı riskinin ölçüm sıklığı

Bankacılık hesaplarından kaynaklanan faiz oranı riski; yeniden fiyatlama riski, verim eğrisi riski, baz riski ve opsiyonlülte riski çerçevesinde değerlendirilmekte, uluslararası standartlara uygun olarak ölçülerek, limitlendirme ve korunma amaçlı işlemler ile de risk azaltımına gidilerek yönetilmektedir.

Aktif, pasif ve bilanço dışı kalemlerin faize duyarlılığı haftalık Aktif-Pasif Komitesi toplantılarında piyasadaki gelişmeleri de dikkate alınarak değerlendirilmektedir.

Bankacılık hesaplarından kaynaklanan faiz oranı riski ölçüm süreci, Banka'nın bankacılık hesapları olarak tanımladığı faiz oranı pozisyonlarını içerecek ve ilgili yeniden fiyatlama ve vade verilerini dikkate alacak şekilde oluşturulmakta ve yürütülmektedir.

Vade uyumsuzluğundan kaynaklanan yeniden fiyatlama riskinin izlenmesi kapsamında durasyon gap, vade dilimi bazında gap ve duyarlılık analizleri kullanılmaktadır. Durasyon-gap ve duyarlılık analizleri iki haftalık dönemlerde gerçekleştirilmektedir.

Durasyon-gap analizinde, faize hassas aktif ve pasif kalemlerin nakit akışları üzerinden, piyasa faiz oranları kullanılarak oluşturulan verim eğrileri kullanılarak, bugünkü değerleri hesaplanmaktadır. Vadesi belli olmayan ürünlerde vade, faiz belirleme sıklığı ve müşteri davranışları baz alınarak belirlenmektedir. Piyasalarda yaşanabilecek dalgalanmalara karşı periyodik olarak yapılan duyarlılık ve senaryo analizleri ile bu sonuçlar desteklenmektedir.

Bankacılık hesaplarından kaynaklanan faiz oranı riski, yasal olarak, 23 Ağustos 2011 tarih ve 28034 sayılı Resmî Gazete'de yayımlanan Bankacılık Hesaplarından Kaynaklanan Faiz Oranı Riskinin Standart Şok Yöntemiyle Ölçülmesine ve Değerlendirilmesine İlişkin Yönetmelik gereğince de ölçülmekte olup, bu ölçüme dayalı yasal limit aylık olarak izlenmekte ve raporlanmaktadır. Bankacılık hesaplarından kaynaklanan faiz oranı riskiyle orantılı düzeyde sermaye bulundurulmaktadır.

Alım-satım portföyünde yer alan faize duyarlı finansal enstrümanlara ilişkin faiz riski ise piyasa riski kapsamında değerlendirilmektedir.

Şubeler ve işkolları, transfer fiyatlama sistemi vasıtasıyla, piyasa risklerinden arındırılmakta, piyasa riskleri Aktif Pasif Yönetimi Müdürlüğüne (APY) devredilmekte ve APY tarafından merkezi bir piyasa riski yönetimi gerçekleştirilmektedir. APY, piyasa riskleri yönetiminde; bilanço içi (uzun vadeli borçlanmalar) ve bilanço dışı (türev ürünler) yöntemler kullanılmaktadır.

4.6.3.2 Bankacılık Hesaplarından Kaynaklanan Faiz Oranı Riskinin Standart Şok Yöntemiyle Ölçülmesine ve Değerlendirilmesine İlişkin Yönetmelik uyarınca faiz oranlarındaki dalgalanmalardan doğan ekonomik değer farkları

Para Birimi	Uygulanan Şok (+/- baz puan)	Kazançlar/Kayıplar	Kazançlar/Özkaynaklar- Kayıplar/Özkaynaklar
1 TRY	(+) 500bp	(2.820,578)	%(12.92)
2 TRY	(-) 400bp	2,761,432	%12.65
3 USD	(+) 200bp	14,983	%0.07
4 USD	(-) 200bp	(62,230)	%(0.28)
5 EUR	(+) 200bp	(76,545)	%(0.35)
6 EUR	(-) 200bp	82,518	%0.38
Toplam (Negatif Şoklar İçin)		2,781,720	%12.75
Toplam (Pozitif Şoklar İçin)		(2,882,140)	%(13.20)

TÜRKİYE GARANTİ BANKASI ANONİM ŞİRKETİ

31 Aralık 2012 Tarihi İtibarıyla Hazırlanan Yıl Sonu Konsolide Olmayan Finansal Raporu
(Para birimi: Bin Türk Lirası olarak ifade edilmiştir.)

4.7 Bankacılık hesaplarından kaynaklanan hisse senedi pozisyon riski

4.7.1 Hisse senedi yatırımlarının bilanço değeri, gerçeğe uygun değer ve piyasa değeri karşılaştırması

Hisse Senedi Yatırımları	Karşılaştırma		
	Bilanço Değeri	Gerçeğe Uygun Değer	Piyasa Değeri
1 Hisse Senedi Yatırım Grubu A	2,534,600	2,117,536	68,509
Borsada İşlem Gören	68,509	-	68,509
2 Hisse Senedi Yatırım Grubu B	73,971	-	62,457
Borsada İşlem Gören	62,457	-	62,457
3 Hisse Senedi Yatırım Grubu C	-	-	-
Borsada İşlem Gören	-	-	-
4 Hisse Senedi Yatırım Grubu D	-	-	-
Borsada İşlem Gören	-	-	-
5 Hisse Senedi Yatırım Grubu E	1,014	-	-
Borsada İşlem Gören	-	-	-
6 Hisse Senedi Yatırım Grubu F	48	-	-
Borsada İşlem Gören	-	-	-

4.7.2 Hisse senedi yatırımlarının gerçekleşmiş kazanç veya kayıpları, yeniden değerlendirme değer artışları ve gerçekleşmemiş kazanç veya kayıpları ile bunların ana ve katkı sermayeye dahil edilen tutarlarına ilişkin bilgiler

Portföy	Dönem İçinde Gerçekleşen Kazanç/Kayıp	Yeniden Değerleme Değer Artışları		Gerçekleşmemiş Kazanç ve Kayıplar		
		Toplam	Katkı Sermayeye Dahil Edilen	Toplam	Ana Sermayeye Dahil Edilen	Katkı Sermayeye Dahil Edilen
1 Özel Sermaye Yatırımları	-	-	-	-	-	-
2 Borsada İşlem Gören Hisse Senetleri	-	-	-	76,631	-	34,484
3 Diğer Hisse Senetleri	-	777,220	349,749	-	-	-
Toplam	-	777,220	349,749	76,631	-	34,484

TÜRKİYE GARANTİ BANKASI ANONİM ŞİRKETİ

31 Aralık 2012 Tarihi İtibarıyla Hazırlanan Yıl Sonu Konsolide Olmayan Finansal Raporu
(Para birimi: Bin Türk Lirası olarak ifade edilmiştir.)

4.8 Likidite riskine ilişkin açıklamalar

Banka ve finansal kuruluşlarının likidite riski, nakit akışındaki dengesizlik sonucunda, nakit çıkışlarını tam olarak ve zamanında karşılayacak düzeyde ve nitelikte nakit mevcuduna veya nakit girişine Likidite riski Banka'nın, nakit akışındaki dengesizlik sonucunda, nakit çıkışlarını tam olarak ve zamanında karşılayacak düzeyde ve nitelikte nakit mevcuduna veya nakit girişine sahip olunmaması nedeniyle, ödeme yükümlülüklerini zamanında yerine getirememesi riski olarak tanımlanmaktadır.

Likidite riskinden korunmak amacıyla fonlama kaynakları, kısa ve uzun vadeli likidite ihtiyaçları doğrultusunda, başta müşteri mevduatı, repo, tahvil ihracı ve yurtdışından kullanılan krediler olmak üzere çeşitlendirilmektedir. Ayrıca, varlık ve yükümlülükler arasında vade uyumunu sağlamak üzere fonlamaların vadesinin uzatılmasına yönelik stratejiler gözetilmektedir. Farklı para birimlerindeki likidite ihtiyaçları döviz swapları gibi işlemler vasıtasıyla da yönetilmektedir. Kriz anında doğabilecek nakit çıkışlarını karşılamak üzere likiditesi yüksek aktif rezervi bulundurulmaktadır.

TL ve YP likidite yönetiminde, varlık ve yükümlülüklerine ilişkin nakit akışı izlenmekte ve ileri vadelerdeki tahmini likidite ihtiyacı öngörülmektedir. Stres koşulları takip edilerek, likidite ihtiyaçları doğrultusunda gerekli tedbirler alınmaktadır.

Olagan faaliyetler kapsamında likidite riski artışının önlenmesine yönelik mekanizmaları ve farklı şartlar ve şiddet seviyelerine göre olası likidite sıkışıklığı senaryolarını içeren bir acil eylem planı bulunmaktadır. Bu plan dahilinde likidite riski, erken uyarı sinyalleri, likidite riskinin ortaya çıkacağı olası senaryo ve şiddetine göre belirlenen stres seviyeleri ve her bir stres seviyesinde alınabilecek aksiyonlar çerçevesinde izlenmektedir.

BDDK tarafından 1 Kasım 2006 tarih ve 26333 sayılı Resmi Gazete'de yayımlanarak yürürlüğe giren "Bankaların Likidite Yeterliliğinin Ölçülmesine ve Değerlendirilmesine İlişkin Yönetmelik" uyarınca Haziran 2007 tarihinden itibaren bankaların haftalık ve aylık bazda yapacakları hesaplamalarda likidite oranının yabancı para aktif / pasiflerde en az %80, toplam aktif / pasiflerde en az %100 olması gerekmektedir. 2011 ve 2012 yıllarında gerçekleşen likidite rasyoları aşağıdaki gibidir.

Cari Dönem	Birinci Vade Dilimi (Haftalık)		İkinci Vade Dilimi (Aylık)	
	YP	YP + TP	YP	YP + TP
Ortalama (%)	131.56	139.73	98.80	104.67

Önceki Dönem	Birinci Vade Dilimi (Haftalık)		İkinci Vade Dilimi (Aylık)	
	YP	YP + TP	YP	YP + TP
Ortalama (%)	135.89	148.57	94.32	109.14

Sözleşmeye dayalı finansal yükümlülüklerin kalan vade dağılımı

Sözleşmeye dayalı finansal yükümlülüklerin anapara vade dağılımı tablosu, Banka'nın finansal yükümlülüklerinin muhtemel en yakın sözleşme vadesine göre iskonto edilmemiş anapara nakit çıkışlarını göstermektedir.

Cari Dönem	Defter Değeri	Anapara Nominal Çıkış	Vadesiz	1 Aya Kadar	1-3 Ay	3-12 Ay	1-5 Yıl	5 Yıl ve Üzeri
Bankalar Mevduatı	3,804,601	3,800,553	760,907	2,170,290	716,719	526	152,111	-
Diğer Mevduat	83,677,818	83,405,286	17,254,564	53,323,131	9,056,717	3,703,651	47,157	20,066
Diğer Mali Kuruluşlar, Sağl. Fonlar	21,794,881	21,514,134	-	1,526,559	1,243,301	7,942,072	7,584,619	3,217,583
Para Piyasalarına Borçlar	13,499,523	13,484,141	-	12,009,528	563,513	911,100	-	-
İhraç Edilen Menkul Değerler	5,862,140	5,686,705	-	685,307	322,140	922,685	1,576,257	2,180,316
Toplam	128,638,963	127,890,819	18,015,471	69,714,815	11,902,390	13,480,034	9,360,144	5,417,965

Önceki Dönem	Defter Değeri	Anapara Nominal Çıkış	Vadesiz	1 Aya Kadar	1-3 Ay	3-12 Ay	1-5 Yıl	5 Yıl ve Üzeri
Bankalar Mevduatı	1,983,341	1,977,366	713,846	977,388	263,224	22,908	-	-
Diğer Mevduat	82,559,434	82,174,164	16,737,222	49,646,269	10,971,190	4,522,014	133,457	164,012
Diğer Mali Kuruluşlar, Sağl. Fonlar	21,605,059	21,308,982	-	433,622	934,378	7,549,791	7,791,551	4,599,640
Para Piyasalarına Borçlar	10,954,991	10,930,947	-	8,893,238	847,839	-	1,189,870	-
İhraç Edilen Menkul Değerler	3,704,097	3,566,406	-	711,159	-	1,371,442	559,500	924,305
Toplam	120,806,922	119,957,865	17,451,068	60,661,676	13,016,631	13,466,155	9,674,378	5,687,957

TÜRKİYE GARANTİ BANKASI ANONİM ŞİRKETİ

31 Aralık 2012 Tarihi İtibarıyla Hazırlanan Yıl Sonu Konsolide Olmayan Finansal Raporu
(Para birimi: Bin Türk Lirası olarak ifade edilmiştir.)

4.8.1 Aktif ve pasif kalemlerin kalan vadelerine göre gösterimi:

	Vadesiz	1 Aya Kadar	1-3 Ay	3-12 Ay	1-5 Yıl	5 Yıl ve Üzeri	Dağıtılamayan *	Toplam
Cari Dönem								
Varlıklar								
Nakit Değ. (Kasa, Efektif Deposu, Yoldaki Paralar, Satın Alınan Çekler) ve TCMB	3,240,837	12,871,845	-	-	-	-	-	16,112,682
Bankalar	1,530,573	744,316	192,483	618,919	2,731,760	1,928,300	-	7,746,351
Gerçeğe Uygun Değer Farkı Kâr veya Zarara Yansıtılan Finansal Varlıklar (**)	1,263	109,055	51,308	176,982	506,440	116,247	-	961,295
Para Piyasalarından Alacaklar	-	-	-	-	-	-	-	-
Satılmaya Hazır Finansal Varlıklar	29,948	-	946,729	15,299,783	14,688,513	4,909,806	-	35,874,779
Verilen Krediler (**)	142,461	15,598,788	7,124,944	12,141,488	35,791,811	20,844,302	402,879	92,046,673
Vadeye Kadar Elde Tutul. Yatırımlar	-	-	-	7,274	1,060,161	296,948	-	1,364,383
Diğer Varlıklar	1,252,699	292,877	-	2,723	4,241	4,698	4,529,090	6,086,328
Toplam Varlıklar	6,197,781	29,616,881	8,315,464	28,247,169	54,782,926	28,100,301	4,931,969	160,192,491
Yükümlülükler								
Bankalar Mevduatı	760,911	2,172,432	718,617	530	152,111	-	-	3,804,601
Diğer Mevduat	17,254,564	53,514,421	9,094,105	3,746,827	476,46	20,255	-	83,677,818
Diğer Mali Kuruluşlar, Sağl. Fonlar	-	1,641,551	1,357,130	7,989,608	7,589,009	3,217,583	-	21,794,881
Para Piyasalarına Borçlar	-	12,016,510	569,713	913,300	-	-	-	13,499,523
İhraç Edilen Menkul Değerler	-	685,307	322,141	922,685	1,591,824	2,340,183	-	5,862,140
Muhtelif Borçlar	585,774	4,002,155	-	-	-	-	-	4,587,929
Diğer Yükümlülükler (***)	1,319,456	442,165	103,677	68,924	488,932	83,988	24,458,457	26,965,599
Toplam Yükümlülükler	19,920,705	74,474,541	12,165,383	13,641,874	9,869,522	5,662,009	24,458,457	160,192,491
Likidite Açığı	(13,722,924)	(44,857,660)	(3,849,919)	14,605,295	44,913,404	22,438,292	(19,526,488)	-
Önceki Dönem								
Toplam Aktifler	5,441,225	25,613,044	10,765,193	13,826,328	58,866,923	27,991,470	4,138,258	146,642,441
Toplam Yükümlülükler	18,204,429	65,391,998	13,409,429	13,774,426	9,999,080	5,961,902	19,901,177	146,642,441
Likidite Açığı	(12,763,204)	(39,778,954)	(2,644,236)	51,902	48,867,843	22,029,568	(15,762,919)	-

(*) Bilanço yapıları aktif hesaplardan sabit kıymetler, iştirak ve bağıli ortaklıklar, ayrıntı mevcudu, peşin ödenmiş giderler ve takipteki alacaklar gibi bankacılık faaliyetinin sürdürülmesi için gereksinim duyulan, kısa zamanda nakde dönüşme şansı bulunmayan diğer aktif nitelikli hesaplar burada gösterilmektedir.

(**) Finansal tablolarında, "Gerçeğe Uygun Değer Farkı Kâr veya Zarara Yansıtılan Finansal Varlıklar" altında sınıflandırılan 222,181 TL tutarındaki kredi, "Verilen Krediler" satırında gösterilmiştir.

(***) Özsermaye kalemleri diğer yükümlülükler içerisinde dağıtılamayan sütununda gösterilmiştir.

4.9 Menkul kıymetleştirme pozisyonlarına ilişkin bilgiler

Yoktur.

TÜRKİYE GARANTİ BANKASI ANONİM ŞİRKETİ

31 Aralık 2012 Tarihi İtibarıyla Hazırlanan Yıl Sonu Konsolide Olmayan Finansal Raporu
(Para birimi: Bin Türk Lirası olarak ifade edilmiştir.)

4.10 Kredi riski azaltım tekniklerine ilişkin açıklamalar

Banka, Kredi Riski Azaltım Tekniklerine İlişkin Tebliğin (Tebliğ) 34 üncü maddesi uyarınca, finansal teminatların volatilité ayarlı deęerleri üzerinden risk azaltımı etkilerinin hesaplandığı, kapsamlı finansal teminat yöntemine göre kredi riski azaltımı yapmaktadır.

Kredi riski azaltımında nakit veya benzeri kıymetler ile yüksek kredi kalite kademesine sahip borçlanma araçları kullanılmaktadır.

Alacağı, teminata ve teminatın kur uyumsuzluęuna ilişkin volatilité ayarlamaları Tebliğin 37 inci maddesinde belirtilen standart volatilité ayarlaması yaklaşımı kullanılarak yapılmaktadır.

Teminatın kalan vadesinin alacağın kalan vadesinden az olması durumunda ortaya çıkan vade uyumsuzluęu durumunda teminatın deęeri volatilité ayarlanmış deęer olarak dikkate alınır.

Risk Sınıfları	Tutar (**)	Finansal Teminatlar	Dięer/Fiziki Teminatlar	Garantiler ve Kredi Türevleri
Merkezi yönetimlerden veya merkez bankalarından şarta baęlı olan ve olmayan alacaklar	54,314,898	-	-	-
Bölgesel yönetimlerden veya yerel yönetimlerden şarta baęlı olan ve olmayan alacaklar	4,581	-	-	-
İdari birimlerden ve ticari olmayan girişimlerden şarta baęlı olan ve olmayan alacaklar	114,383	-	-	-
Çok taraflı kalkınma bankalarından şarta baęlı olan ve olmayan alacaklar	-	-	-	-
Uluslararası teşkilatlardan şarta baęlı olan ve olmayan alacaklar	-	-	-	-
Bankalar ve aracı kurumlardan şarta baęlı olan ve olmayan alacaklar	25,722,458	4,257,753	-	-
Şarta baęlı olan ve olmayan kurumsal alacaklar	115,953,954	4,453,127	-	-
Şarta baęlı olan ve olmayan perakende alacaklar	66,052,250	920,759	-	-
Şarta baęlı olan ve olmayan gayrimenkul ipotegiyle teminatlandırılmış alacaklar (*)	12,760,036	58,941	-	-
Tahsili gecikmiş alacaklar	218,515	118	-	-
Kurulca riski yüksek olarak belirlenen alacaklar	7,716,270	102,442	-	-
İpotek teminatlı menkul kıymetler	-	-	-	-
Menkul kıymetleştireme pozisyonları	-	-	-	-
Bankalar ve aracı kurumlardan olan kısa vadeli alacaklar ile kısa vadeli kurumsal alacaklar	-	-	-	-
Kolektif yatırım kuruluşu niteliğindeki yatırımlar	-	-	-	-
Dięer alacaklar	5,647,458	-	-	-

(*) Bankaların Sermaye Yeterliliğinin Ölçülmesine ve Deęerlendirilmesine İlişkin Yönetmelik'in 6 inci maddesine istinaden risk sınıfının belirlenmesi amacıyla kullanılan gayrimenkul ipotekleri dikkate alınmamıştır.

(**) Kredi Riski Azaltımı etkileri dikkate alınmadan ve nakde dönüşüm oranı uygulanmadan önceki toplam tutarları içermektedir.

4.11 Risk yönetim hedef ve politikaları

Bankanın Risk Yönetimi Stratejisi, deęer yaratarak sürdürülebilir büyümeye devam etme stratejisi çerçevesinde, faaliyetleri ile uyumlu, uluslararası standartlara ve yerel düzenlemelere uygun yöntemler ile risklerin ölçülerek risk-getiri dengesinin gözetilmesi suretiyle sermayenin optimum dağıtılması ve büyümenin bu denge çerçevesinde sağlanmasıdır.

Banka'nın karşı karşıya kaldığı risklerin deęerlendirilmesi ve yönetilmesi için belirlenen politikaların güncel tutulmasını, deęişen koşullara uyum sağlmasını, uygulanmasını ve yönetilmesini teminen gerekli usuller belirlenmiştir.

Yönetim Kurulu tarafından onaylanan risk yönetimi strateji, politika ve uygulama usullerini yerine getirmek, geliştirmek, Banka'nın karşı karşıya olduęu önemli riskler konusunda Yönetim Kurulu'na raporlama yapmak, birimler ile ilgili iç kontrol, iç denetim ve risk raporlarını deęerlendirmek ve bu birimlerde ortaya çıkan riskleri, eksiklikleri veya hataları gidermek ya da alınması gerekli görülen tedbirleri almak ve risk limitlerini belirleme sürecine katılmak üst düzey yönetimin sorumluluğundadır.

Risk yönetimi faaliyetleri, Banka Yönetim Kurulu sorumluluğunda yapılandırılmıştır. Üst düzey yönetim kendi bünyesindeki risklerin izlenmesinden ve yönetilmesinden Yönetim Kurulu'na karşı sorumludur. Ayrıca, risklerin izlenmesinde İç Kontrol Merkezi Müdürlüğü, Risk Yönetimi Müdürlüğü, Güvenli Operasyon Müdürlüğü, Uyum Müdürlüğü ve Teftiş Kurulu Başkanlığı, icrai faaliyetleri olan birimlerden bağımsız, eşgüdümlü olarak çalışmaktadır.

Riskler, uluslararası ve yerel düzenlemelere, Banka politika ve prosedürlerine uyumlu, Banka yapısına uygun uluslararası uygulamalarda kabul görmüş yöntemler kullanılarak ölçülen ve yönetilen, sürekli gelişen bir yapıda deęerlendirilmektedir.

Riskler, ölçülmesi, sınırlandırılması ve buna göre sermaye ayrılmasının yanı sıra korunma amaçlı işlemler ile de risk azaltımına gidilerek yönetilmektedir. Risklerin takibi ve yönetimi amacıyla Banka ve piyasa verileri düzenli olarak izlenmektedir. Risklerin sınırlandırılması kapsamında yasal limitlerin yanı sıra banka içi limitler tesis edilmektedir. Ekonomik koşullarda oluşabilecek muhtemel deęişimler ve zor koşullar altında karşılaşılabilecek riskler göz önünde bulundurulmaktadır.

TÜRKİYE GARANTİ BANKASI ANONİM ŞİRKETİ

31 Aralık 2012 Tarihi İtibarıyla Hazırlanan Yıl Sonu Konsolide Olmayan Finansal Raporu
(Para birimi: Bin Türk Lirası olarak ifade edilmiştir.)

4.12 Finansal varlık ve borçların gerçeğe uygun değeri ile gösterilmesi

	Defter Değeri		Gerçeğe Uygun Değer	
	Cari Dönem	Önceki Dönem	Cari Dönem	Önceki Dönem
Finansal Varlıklar	151,897,404	138,928,282	151,292,903	138,320,076
Para Piyasalarından Alacaklar	-	-	-	-
Bankalar (*)	22,611,569	21,528,806	22,611,569	21,528,806
Satılmaya Hazır Finansal Varlıklar	35,874,779	28,799,644	35,874,779	28,799,644
Vadeye Kadar Elde Tutulacak Yatırımlar	1,364,383	4,786,530	1,465,168	5,019,805
Verilen Krediler	92,046,673	83,813,302	91,341,387	82,971,821
Finansal Borçlar	119,727,369	113,409,262	119,727,369	113,409,262
Bankalar Mevduatı	3,804,601	1,983,341	3,804,601	1,983,341
Diğer Mevduat	83,677,818	82,559,434	83,677,818	82,559,434
Diğer Mali Kuruluşlardan Sağlanan Fonlar	21,794,881	21,605,059	21,794,881	21,605,059
İhraç Edilen Menkul Değerler	5,862,140	3,704,097	5,862,140	3,704,097
Muhtelif Borçlar	4,587,929	3,557,331	4,587,929	3,557,331

(*) TC Merkez Bankası dahil edilmiştir.

Satılmaya hazır finansal varlıklar ve vadeye kadar elde tutulacak yatırımların gerçeğe uygun değerleri, piyasa fiyatları veya bu fiyatın tespit edilemediği durumlarda faiz, vade ve benzeri diğer koşullar bakımından aynı nitelikli piyasalarda işlem gören benzer menkul değerlerin piyasa fiyatları baz alınarak saptanır.

Verilen kredilerin gerçeğe uygun değeri, sabit faizli krediler için cari piyasa faiz oranları kullanılarak ilerideki nakit akımlarının iskonto edilmesiyle hesaplanır. Değişken faizli kredilerin defter değeri gerçeğe uygun değerini ifade eder.

Diğer varlık ve yükümlülüklerde ise gerçeğe uygun değer, finansal varlık veya finansal borcun etkin faiz yöntemi ile hesaplanan itfa edilmiş maliyeti olarak ölçülmektedir.

Aşağıdaki tabloda gerçeğe uygun değer ile değerlendirilen finansal araçların, değerlendirme yöntemleri verilmiştir.

Cari Dönem	Seviye 1	Seviye 2	Seviye 3	Toplam
Satılmaya Hazır Finansal Varlıklar	33,646,892	-	2,227,887	35,874,779
Alım Satım Amaçlı Finansal Varlıklar	406,373	-	4,217	410,590
Alım Satım Amaçlı Türev Finansal Varlıklar	5,776	544,929	-	550,705
Verilen Krediler	-	222,181	-	222,181
İştirakler ve Bağlı Ortaklıklar	130,967	-	2,117,536	2,248,503
Riskten Korunma Amaçlı Türev Finansal Varlıklar	-	-	-	-
Gerçeğe Uygun Değer ile Değerlenen Varlıklar Toplamı	34,190,008	767,110	4,349,640	39,306,758
Alım Satım Amaçlı Türev Finansal Borçlar	-	871,031	-	871,031
Riskten Korunma Amaçlı Türev Finansal Borçlar	-	-	-	-
Gerçeğe Uygun Değer ile Değerlenen Borçlar Toplamı	-	871,031	-	871,031

Önceki Dönem	Seviye 1	Seviye 2	Seviye 3	Toplam
Satılmaya Hazır Finansal Varlıklar	23,023,180	-	5,776,464	28,799,644
Alım Satım Amaçlı Finansal Varlıklar	967,980	203	37,677	1,005,860
Alım Satım Amaçlı Türev Finansal Varlıklar	4,950	646,032	-	650,982
İştirakler ve Bağlı Ortaklıklar	68,749	-	1,759,796	1,828,545
Riskten Korunma Amaçlı Türev Finansal Varlıklar	-	129,335	-	129,335
Gerçeğe Uygun Değer ile Değerlenen Varlıklar Toplamı	24,064,859	775,570	7,573,937	32,414,366
Alım Satım Amaçlı Türev Finansal Borçlar	95	774,222	-	774,317
Riskten Korunma Amaçlı Türev Finansal Borçlar	-	782	-	782
Gerçeğe Uygun Değer ile Değerlenen Yükümlülükler Toplamı	95	775,004	-	775,099

Seviye 1: Özdeş varlıklar ya da borçlar için aktif piyasalardaki kayıtlı (düzeltilmemiş) fiyatlar;

Seviye 2: Seviye 1'de yer alan kayıtlı fiyatlar dışında kalan ve varlıklar ya da borçlar açısından doğrudan (fiyatlar aracılığıyla) ya da dolaylı olarak (fiyatlardan türetilmek suretiyle) gözlemlenebilir nitelikteki veriler;

Seviye 3: Varlık ya da borçlara ilişkin olarak gözlemlenebilir piyasa verilerine dayanmayan veriler (gözlemlenebilir nitelikte olmayan veriler).

TÜRKİYE GARANTİ BANKASI ANONİM ŞİRKETİ

31 Aralık 2012 Tarihi İtibarıyla Hazırlanan Yıl Sonu Konsolide Olmayan Finansal Raporu
(Para birimi: Bin Türk Lirası olarak ifade edilmiştir.)

4.13 Başkalarının nam ve hesabına yapılan işlemler, inanca dayalı işlemlere ilişkin açıklamalar

Yoktur.

5 Finansal tablolara ilişkin açıklama ve dipnotlar

5.1 Bilançonun aktif hesaplarına ilişkin açıklama ve dipnotlar

5.1.1 Nakit değerler ve TCMB'ye ilişkin bilgiler

	Cari Dönem		Önceki Dönem	
	TP	YP	TP	YP
Kasa/Efektif	800,960	399,078	617,193	375,096
TCMB	492,972	14,372,246	972,268	6,212,587
Diğer	-	47,426	30	83,977
Toplam	1,293,932	14,818,750	1,589,491	6,671,660

T.C. Merkez Bankası hesabına ilişkin açıklamalar

	Cari Dönem		Önceki Dönem	
	TP	YP	TP	YP
Vadesiz Serbest Hesap	492,972	1,500,401	972,268	-
Vadeli Serbest Hesap	-	-	-	-
Vadeli Serbest Olmayan Hesap	-	12,871,845	-	6,212,587
Toplam	492,972	14,372,246	972,268	6,212,587

TCMB'nin 2005/1 Sayılı "Zorunlu Karşılıklar Hakkında Tebliği"ne göre tesis edilen TP, YP ve Altın cinsinden zorunlu karşılıklar tablodaki tutarlara dahildir.

5.1.2 Gerçeğe uygun değer farkı kâr/zarara yansıtılan finansal varlıklara ilişkin açıklamalar

5.1.2.1 Repo işlemlerine konu olan ve teminata verilen/bloke edilen finansal varlıklara ilişkin bilgiler

	Cari Dönem		Önceki Dönem	
	TP	YP	TP	YP
Teminata Verilen / Bloke Edilen	-	223,894	-	646,886
Repo İşlemlerine Konu Olan	-	-	-	-
Toplam	-	223,894	-	646,886

5.1.2.2 Alım satım amaçlı türev finansal varlıklara ilişkin pozitif farklar tablosu

Alım Satım Amaçlı Türev Finansal Varlıklar

	Cari Dönem		Önceki Dönem	
	TP	YP	TP	YP
Vadeli İşlemler	44,018	2,544	68,193	20,179
Swap İşlemleri	206,319	225,871	13,865	379,817
Futures İşlemleri	-	5,776	-	4,950
Opsiyonlar	47,495	18,682	108,370	55,608
Diğer	-	-	-	-
Toplam	297,832	252,873	190,428	460,554

5.1.3 Bankalara ilişkin bilgiler

	Cari Dönem		Önceki Dönem	
	TP	YP	TP	YP
Bankalar				
Yurtiçi	191,158	52,949	32,179	157
Yurtdışı	2,041,405	5,460,839	2,070,313	12,241,302
Yurtdışı Merkez ve Şubeler	-	-	-	-
Toplam	2,232,563	5,513,788	2,102,492	12,241,459

TÜRKİYE GARANTİ BANKASI ANONİM ŞİRKETİ

31 Aralık 2012 Tarihi İtibarıyla Hazırlanan Yıl Sonu Konsolide Olmayan Finansal Raporu
(Para birimi: Bin Türk Lirası olarak ifade edilmiştir.)

Yurtdışı bankalar hesabına ilişkin bilgiler

	Serbest Tutar		Serbest Olmayan Tutar	
	Cari Dönem	Önceki Dönem	Cari Dönem	Önceki Dönem
AB Ülkeleri	1,556,403	5,261,563	5,414,630	7,430,350
ABD, Kanada	73,095	936,974	217,740	431,411
OECD Ülkeleri*	2,558	4,345	-	-
Kıyı Bankacılığı Bölgeleri	70,720	63,515	26,401	26,372
Diğer	140,697	157,085	-	-
Toplam	1,843,473	6,423,482	5,658,771	7,888,133

* AB ülkeleri, ABD ve Kanada dışındaki OECD ülkeleri

Yurtdışı Bankalar hesabında 5,658,771 TL (31 Aralık 2011: 7,888,133 TL) tutarında serbest olmayan tutar bulunmakta olup; bu tutarın 82,876 TL'si (31 Aralık 2011: 185,474 TL) Malta Merkez Bankası'nda, 26,402 TL'si (31 Aralık 2011: 26,372 TL) KKTC Merkez Bankası'nda (31 Aralık 2011: ayrıca 215,432 TL Lüksemburg Merkez Bankası'nda) zorunlu karşılık olarak, 5,549,493 TL'si (31 Aralık 2011: 7,460,855 TL) çeşitli bankalarda borçlanmaların teminatı olarak tutulmaktadır.

5.1.4 Satılmaya hazır finansal varlıklara ilişkin bilgiler

5.1.4.1 Repo işlemlerine konu olan ve teminata verilen /bloke edilen finansal varlıklara ilişkin bilgiler

Teminat olarak gösterilen satılmaya hazır menkul değerlerin TP olanları devlet tahvillerinden oluşmaktadır. 9,397,954 TL (31 Aralık 2011: 6,699,932 TL) nominal değerli bu menkul değerlerin defter değeri 9,579,711 TL (31 Aralık 2011: 6,901,185 TL) olup, 1,377,954 TL (31 Aralık 2011: 763,474 TL) tutarında birikmiş faiz reeskontu ve 3,420 TL değer azalışı bulunmaktadır. (31 Aralık 2011: 41,718 TL) YP olanlar ise Eurobond'lardan oluşmaktadır. 35,000,000 EURO (31 Aralık 2011: 9,925,000 USD ve 32,500,000 EURO) nominal değerli bu menkul değerlerin defter değeri 34,635,651 EURO (31 Aralık 2011: 10,119,913 USD ve 26,364,891 EURO) olup 7,077,368 EURO (31 Aralık 2011: 1,300,911 USD ve 29,997 EURO) tutarında birikmiş faiz reeskontu bulunmaktadır, değer azalışı yoktur. (31 Aralık 2011: 12,333 EURO)

	Cari Dönem		Önceki Dönem	
	TP	YP	TP	YP
Teminata Verilen / Bloke Edilen	10,954,245	96,816	7,622,941	85,188
Repo İşlemlerine Konu Olan	14,696,052	-	11,142,092	353,925
Toplam	25,650,297	96,816	18,765,033	439,113

5.1.4.2 Satılmaya hazır finansal varlıklara ilişkin bilgiler

	Cari Dönem	Önceki Dönem
Borçlanma Senetleri	31,750,364	26,731,268
Borsada İşlem Gören	29,596,105	24,915,253
Borsada İşlem Görmeyen	2,154,259	1,816,015
Hisse Senetleri / Yatırım Fonları	22,249	19,666
Borsada İşlem Gören	5,081	5,081
Borsada İşlem Görmeyen	17,168	14,585
Değer Artışı / Azalışı (-)	4,102,166	2,048,710
Toplam	35,874,779	28,799,644

Bankanın "Satılmaya Hazır Finansal Varlıklar" portföyünde; 31 Aralık 2012 tarihi itibarıyla nominal değeri 425,000,000 USD (31 Aralık 2011: 425,000,000 USD), kayıtlı değeri 763,661 TL (31 Aralık 2011: 804,237 TL) olan "Krediye Bağlı Tahvil" ile ilişkilendirilmiş özel şirket bonoları bulunmaktadır.

TÜRKİYE GARANTİ BANKASI ANONİM ŞİRKETİ

31 Aralık 2012 Tarihi İtibarıyla Hazırlanan Yıl Sonu Konsolide Olmayan Finansal Raporu
(Para birimi: Bin Türk Lirası olarak ifade edilmiştir.)

5.1.5 Kredilere ilişkin açıklamalar

5.1.5.1 Bankanın ortaklarına ve mensuplarına verilen her çeşit kredi veya avansın bakiyesine ilişkin bilgiler

	Cari Dönem		Önceki Dönem	
	Nakdi	Gayrinakdi	Nakdi	Gayrinakdi
Banka Ortaklarına Verilen Doğrudan Krediler	21	118,418	26	34,925
Tüzel Kişi Ortaklara Verilen Krediler	21	118,418	26	34,925
Gerçek Kişi Ortaklara Verilen Krediler	-	-	-	-
Banka Ortaklarına Verilen Dolaylı Krediler	314,839	495,947	245,679	478,356
Banka Mensuplarına Verilen Krediler	107,541	-	86,115	-
Toplam	422,401	614,365	331,820	513,281

5.1.5.2 Birinci ve ikinci grup krediler, diğer alacaklar ile yeniden yapılandırılan ya da yeni bir itfa planına bağlanan krediler ve diğer alacaklara ilişkin bilgiler

Nakdi Krediler	Standart Nitelikli Krediler ve Diğer Alacaklar			Yakın İzlemedeki Krediler ve Diğer Alacaklar		
	Krediler ve Diğer Alacaklar (Toplam)	Sözleşme Koşullarında Değişiklik Yapılanlar		Krediler ve Diğer Alacaklar (Toplam)	Sözleşme Koşullarında Değişiklik Yapılanlar	
		Ödeme Planının Uzatılmasına Yönelik Değişiklik Yapılanlar	Diğer		Ödeme Planının Uzatılmasına Yönelik Değişiklik Yapılanlar	Diğer
İhtisas Dışı Krediler	89,217,584	1,269,093	-	2,426,210	872,130	561,099
İşletme Kredileri	7,887,360	142,378	-	517,047	240,937	111,553
İhracat Kredileri	3,514,477	10,450	-	114,629	83,233	15,850
İthalat Kredileri	955	-	-	-	-	-
Mali Kesime Verilen Krediler	2,296,887	-	-	-	-	-
Tüketici Kredileri	21,449,583	670,575	-	446,106	83,604	88,987
Kredi Kartları	11,539,424	-	-	336,618	-	252,722
Diğer (*)	42,528,898	445,690	-	1,011,810	464,358	91,987
İhtisas Kredileri	-	-	-	-	-	-
Diğer Alacaklar	-	-	-	-	-	-
Toplam	89,217,584	1,269,093	-	2,426,210	872,132	561,099

(*) Finansal tablolarda, "Gerçeğe Uygun Değer Farkı Kâr veya Zarara Yansıtılan Finansal Varlıklar" altında sınıflandırılan 222,181 TL tutarındaki kredi, "Mali Kesime Verilen Krediler" satırında gösterilmiştir.

Yakın izlemedeki kredilerin teminatları:

Cari Dönem	Kurumsal/Ticari Krediler	Tüketici Kredileri	Kredi Kartları	Toplam
Nakit	13,419	2,375	-	15,794
İpotek	949,022	191,960	-	1,140,982
Rehin	96,573	25,191	-	121,764
Çek Senet	96,309	204,960	-	301,269
Diğer	474,088	1,640	-	475,728
Teminatsız	14,075	19,980	336,618	370,673
Toplam	1,643,486	446,106	336,618	2,426,210

Önceki Dönem	Kurumsal/Ticari Krediler	Tüketici Kredileri	Kredi Kartları	Toplam
Nakit	21,125	805	-	21,930
İpotek	430,374	102,467	-	532,841
Rehin	488,931	16,038	-	504,969
Çek Senet	159,881	108,712	-	268,593
Diğer	370,689	3,305	-	373,994
Teminatsız	41,587	43,998	228,360	313,945
Toplam	1,512,587	275,325	228,360	2,016,272

TÜRKİYE GARANTİ BANKASI ANONİM ŞİRKETİ

31 Aralık 2012 Tarihi İtibarıyla Hazırlanan Yıl Sonu Konsolide Olmayan Finansal Raporu
(Para birimi: Bin Türk Lirası olarak ifade edilmiştir.)

Yakın İzlemedeki kredilerin gecikme süreleri;

Cari Dönem	Kurumsal/Ticari Krediler	Tüketici Kredileri	Kredi Kartları	Toplam
31-60 gün arası	74,070	165,086	60,002	299,158
61-90 gün arası	62,489	42,195	23,894	128,578
Diğer	1,506,927	238,825	252,722	1,998,474
Toplam	1,643,486	446,106	336,618	2,426,210

Önceki Dönem	Kurumsal/Ticari Krediler	Tüketici Kredileri	Kredi Kartları	Toplam
31-60 gün arası	33,508	102,844	64,559	200,911
61-90 gün arası	120,717	23,282	17,167	161,166
Diğer	1,358,362	149,199	146,634	1,654,195
Toplam	1,512,587	275,325	228,360	2,016,272

Vade uzatımı yapılan kredilere ilişkin bilgiler;

Ödeme Planının Uzatılmasına Yönelik Yapılan Değişiklik Sayısı	Standart Nitelikli Krediler ve Diğer Alacaklar	Yakın İzlemedeki Krediler ve Diğer Alacaklar
1 veya 2 Defa Uzatılanlar	1,170,683	830,194
3,4 veya 5 Defa Uzatılanlar	87,379	28,011
5 Üzeri Uzatılanlar	11,031	13,927

Ödeme Planı Değişikliği ile Uzatılan Süre	Standart Nitelikli Krediler ve Diğer Alacaklar	Yakın İzlemedeki Krediler ve Diğer Alacaklar
0-6 Ay	222,024	411,970
6 Ay-12 Ay	284,389	80,138
1-2 Yıl	272,693	88,897
2-5 Yıl	375,218	116,133
5 Yıl ve Üzeri	114,769	174,994

5.1.5.3 Vade yapısına göre nakdi kredilerin dağılımı

Cari Dönem	Standart Nitelikli Krediler ve Diğer Alacaklar		Yakın İzlemedeki Krediler ve Diğer Alacaklar	
	Krediler ve Diğer Alacaklar	Sözleşme Koşullarında Değişiklik Yapılanlar	Krediler ve Diğer Alacaklar	Sözleşme Koşullarında Değişiklik Yapılanlar
Kısa Vadeli Krediler ve Diğer Alacaklar	27,470,825	178,341	559,039	361,343
İhtisas Dışı Krediler	27,470,825	178,341	559,039	361,343
İhtisas Kredileri	-	-	-	-
Diğer Alacaklar	-	-	-	-
Orta ve Uzun Vadeli Krediler ve Diğer Alacaklar	61,746,759	1,090,752	1,867,171	1,071,888
İhtisas Dışı Krediler	61,746,759	1,090,752	1,867,171	1,071,888
İhtisas Kredileri	-	-	-	-
Diğer Alacaklar	-	-	-	-

TÜRKİYE GARANTİ BANKASI ANONİM ŞİRKETİ

31 Aralık 2012 Tarihi İtibarıyla Hazırlanan Yıl Sonu Konsolide Olmayan Finansal Raporu
(Para birimi: Bin Türk Lirası olarak ifade edilmiştir.)

5.1.5.4 Tüketici kredileri, bireysel kredi kartları, personel kredileri ve personel kredi kartlarına ilişkin bilgiler

Cari Dönem	Kısa Vadeli	Orta ve Uzun Vadeli	Toplam
Tüketici Kredileri-TP	574,438	20,570,250	21,144,688
Konut Kredisi	13,381	10,248,790	10,262,171
Taşıt Kredisi	21,313	1,269,827	1,291,140
İhtiyaç Kredisi	107,615	1,283,909	1,391,524
Diğer	432,129	7,767,724	8,199,853
Tüketici Kredileri-Döviz Endeksli	-	274,002	274,002
Konut Kredisi	-	264,756	264,756
Taşıt Kredisi	-	246	246
İhtiyaç Kredisi	-	6,858	6,858
Diğer	-	2,142	2,142
Tüketici Kredileri-YP	-	40,621	40,621
Konut Kredisi	-	31,337	31,337
Taşıt Kredisi	-	6,748	6,748
İhtiyaç Kredisi	-	1,161	1,161
Diğer	-	1,375	1,375
Bireysel Kredi Kartları-TP	10,891,301	264,632	11,155,933
Taksitli	5,698,845	264,632	5,963,477
Taksitsiz	5,192,456	-	5,192,456
Bireysel Kredi Kartları-YP	32,690	-	32,690
Taksitli	10,462	-	10,462
Taksitsiz	22,228	-	22,228
Personel Kredileri-TP	18,465	37,051	55,516
Konut Kredisi	-	1,171	1,171
Taşıt Kredisi	-	146	146
İhtiyaç Kredisi	4,265	5,866	10,131
Diğer	14,200	29,868	44,068
Personel Kredileri-Döviz Endeksli	-	58	58
Konut Kredisi	-	58	58
Taşıt Kredisi	-	-	-
İhtiyaç Kredisi	-	-	-
Diğer	-	-	-
Personel Kredileri-YP	-	52	52
Konut Kredisi	-	-	-
Taşıt Kredisi	-	-	-
İhtiyaç Kredisi	-	52	52
Diğer	-	-	-
Personel Kredi Kartları-TP	43,806	513	44,319
Taksitli	34,769	513	35,282
Taksitsiz	9,037	-	9,037
Personel Kredi Kartları-YP	561	-	561
Taksitli	255	-	255
Taksitsiz	306	-	306
Kredili Mevduat Hesabı-TP(Gerçek Kişi)	380,752	-	380,752
Kredili Mevduat Hesabı-YP(Gerçek Kişi)	-	-	-
Toplam	11,942,013	21,187,179	33,129,192

TÜRKİYE GARANTİ BANKASI ANONİM ŞİRKETİ

31 Aralık 2012 Tarihi İtibarıyla Hazırlanan Yıl Sonu Konsolide Olmayan Finansal Raporu
(Para birimi: Bin Türk Lirası olarak ifade edilmiştir.)

Önceki Dönem	Kısa Vadeli	Orta ve Uzun Vadeli	Toplam
Tüketici Kredileri-TP	385,331	16,971,897	17,357,228
Konut Kredisi	12,680	8,682,875	8,695,555
Taşıt Kredisi	18,473	1,078,107	1,096,580
İhtiyaç Kredisi	28,796	635,716	664,512
Diğer	325,382	6,575,199	6,900,581
Tüketici Kredileri-Döviz Edeksli	-	408,695	408,695
Konut Kredisi	-	387,458	387,458
Taşıt Kredisi	-	1,491	1,491
İhtiyaç Kredisi	-	10,380	10,380
Diğer	-	9,366	9,366
Tüketici Kredileri-YP	15	34,701	34,716
Konut Kredisi	-	24,062	24,062
Taşıt Kredisi	-	8,248	8,248
İhtiyaç Kredisi	15	745	760
Diğer	-	1,646	1,646
Bireysel Kredi Kartları-TP	9,270,682	121,785	9,392,467
Taksitli	4,315,910	121,785	4,437,695
Taksitsiz	4,954,772	-	4,954,772
Bireysel Kredi Kartları-YP	21,042	-	21,042
Taksitli	4,016	-	4,016
Taksitsiz	17,026	-	17,026
Personel Kredileri-TP	20,775	20,964	41,739
Konut Kredisi	-	1,081	1,081
Taşıt Kredisi	-	66	66
İhtiyaç Kredisi	972	985	1,957
Diğer	19,803	18,832	38,635
Personel Kredileri-Döviz Edeksli	-	94	94
Konut Kredisi	-	94	94
Taşıt Kredisi	-	-	-
İhtiyaç Kredisi	-	-	-
Diğer	-	-	-
Personel Kredileri-YP	39	41	80
Konut Kredisi	-	-	-
Taşıt Kredisi	-	-	-
İhtiyaç Kredisi	39	41	80
Diğer	-	-	-
Personel Kredi Kartları-TP	36,359	414	36,773
Taksitli	27,391	414	27,805
Taksitsiz	8,968	-	8,968
Personel Kredi Kartları-YP	223	-	223
Taksitli	27	-	27
Taksitsiz	196	-	196
Kredili Mevduat Hesabı-TP(Gerçek Kişi)	411,687	-	411,687
Kredili Mevduat Hesabı-YP(Gerçek Kişi)	-	-	-
Toplam	10,146,153	17,558,591	27,704,744

TÜRKİYE GARANTİ BANKASI ANONİM ŞİRKETİ

31 Aralık 2012 Tarihi İtibarıyla Hazırlanan Yıl Sonu Konsolide Olmayan Finansal Raporu
(Para birimi: Bin Türk Lirası olarak ifade edilmiştir.)

5.1.5.5 Taksitli ticari krediler ve kurumsal kredi kartlarına ilişkin bilgiler

Cari Dönem	Kısa Vadeli	Orta ve Uzun Vadeli	Toplam
Taksitli Ticari Krediler-TP	1,113,031	7,756,447	8,869,478
İşyeri Kredileri	547	577,452	577,999
Taahhüt Kredileri	49,295	1,540,604	1,589,899
İhtiyaç Kredileri	1,063,189	5,631,924	6,695,113
Diğer	-	6,467	6,467
Taksitli Ticari Krediler-Döviz Endeksli	71,711	662,032	733,743
İşyeri Kredileri	-	39,880	39,880
Taahhüt Kredileri	2,545	211,094	213,639
İhtiyaç Kredileri	69,166	411,058	480,224
Diğer	-	-	-
Taksitli Ticari Krediler-YP	416	79,045	79,461
İşyeri Kredileri	-	1,460	1,460
Taahhüt Kredileri	170	4,665	4,835
İhtiyaç Kredileri	246	10,074	10,320
Diğer	-	62,846	62,846
Kurumsal Kredi Kartları-TP	636,981	750	637,731
Taksitli	375,502	750	376,252
Taksitsiz	261,479	-	261,479
Kurumsal Kredi Kartları-YP	4,808	-	4,808
Taksitli	1	-	1
Taksitsiz	4,807	-	4,807
Kredili Mevduat Hesabı-TP (Tüzel Kişi)	646,939	-	646,939
Kredili Mevduat Hesabı-YP (Tüzel Kişi)	-	-	-
Toplam	2,473,886	8,498,274	10,972,160
Önceki Dönem	Kısa Vadeli	Orta ve Uzun Vadeli	Toplam
Taksitli Ticari Krediler-TP	798,777	7,194,941	7,993,718
İşyeri Kredileri	1,121	528,143	529,264
Taahhüt Kredileri	56,032	1,417,261	1,473,293
İhtiyaç Kredileri	741,624	5,247,089	5,988,713
Diğer	-	2,448	2,448
Taksitli Ticari Krediler-Döviz Endeksli	88,845	696,249	785,094
İşyeri Kredileri	136	49,918	50,054
Taahhüt Kredileri	5,191	219,563	224,754
İhtiyaç Kredileri	83,518	426,768	510,286
Diğer	-	-	-
Taksitli Ticari Krediler-YP	463	94,244	94,707
İşyeri Kredileri	-	1,178	1,178
Taahhüt Kredileri	151	4,724	4,875
İhtiyaç Kredileri	312	5,200	5,512
Diğer	-	83,142	83,142
Kurumsal Kredi Kartları-TP	426,613	724	427,337
Taksitli	196,638	724	197,362
Taksitsiz	229,975	-	229,975
Kurumsal Kredi Kartları-YP	4,117	-	4,117
Taksitli	-	-	-
Taksitsiz	4,117	-	4,117
Kredili Mevduat Hesabı-TP (Tüzel Kişi)	525,078	-	525,078
Kredili Mevduat Hesabı-YP (Tüzel Kişi)	-	-	-
Toplam	1,843,893	7,986,158	9,830,051

TÜRKİYE GARANTİ BANKASI ANONİM ŞİRKETİ

31 Aralık 2012 Tarihi İtibarıyla Hazırlanan Yıl Sonu Konsolide Olmayan Finansal Raporu
(Para birimi: Bin Türk Lirası olarak ifade edilmiştir.)

5.1.5.6 Kredilerin kullanıcılara göre dağılımı

	Cari Dönem	Önceki Dönem
Kamu	1,197,502	1,469,006
Özel (*)	90,446,292	82,063,924
Toplam	91,643,794	83,532,930

(*) Finansal tablolarda, "Gerçeğe Uygun Değer Farkı Kâr veya Zarara Yansıtılan Finansal Varlıklar" altında sınıflandırılan 222,181 TL tutarındaki kredi, "Yurtdışı Krediler" satırında gösterilmiştir.

5.1.5.7 Yurtiçi ve yurtdışı kredilerin dağılımı

	Cari Dönem	Önceki Dönem
Yurtiçi Krediler	88,964,587	81,535,965
Yurtdışı Krediler (*)	2,679,207	1,996,965
Toplam	91,643,794	83,532,930

(*) Finansal tablolarda, "Gerçeğe Uygun Değer Farkı Kâr veya Zarara Yansıtılan Finansal Varlıklar" altında sınıflandırılan 222,181 TL tutarındaki kredi, "Yurtdışı Krediler" satırında gösterilmiştir.

5.1.5.8 Bağlı ortaklık ve iştiraklere verilen krediler

	Cari Dönem	Önceki Dönem
Bağlı Ort. Ve İştiraklere Verilen Doğrudan Krediler	851,364	1,219,109
Bağlı Ort. Ve İştiraklere Verilen Dolaylı Krediler	-	-
Toplam	851,364	1,219,109

5.1.5.9 Kredilere ilişkin olarak ayrılan özel karşılıklar

	Cari Dönem	Önceki Dönem
Tahsil İmkânı Sınırlı Krediler ve Diğer Alacaklar İçin Ayrılanlar	112,647	28,890
Tahsili Şüpheli Krediler ve Diğer Alacaklar İçin Ayrılanlar	460,160	156,321
Zarar Niteliğindeki Krediler ve Diğer Alacaklar İçin Ayrılanlar	1,138,387	1,066,504
Toplam	1,711,194	1,251,715

5.1.5.10 Donuk alacaklara ilişkin bilgiler (Net)

Donuk alacaklardan bankaca yeniden yapılandırılan ya da yeni bir itfa planına bağlanan krediler ve diğer alacaklara ilişkin bilgiler

	III. Grup		V. Grup
	Tahsil İmkânı Sınırlı Krediler ve Diğer Alacaklar	Tahsili Şüpheli Krediler ve Diğer Alacaklar	Zarar Niteliğindeki Krediler ve Diğer Alacaklar
Cari Dönem			
(Özel Karşılıklardan Önceki Brüt Tutarlar)	23,914	40,941	75,043
Yeniden Yapılandırılan Krediler ve Diğer Alacaklar	23,914	40,941	75,043
Yeni Bir İtfa Planına Bağlanan Krediler ve Diğer Alacaklar	-	-	-
Önceki Dönem			
(Özel Karşılıklardan Önceki Brüt Tutarlar)	12,368	20,353	90,382
Yeniden Yapılandırılan Krediler ve Diğer Alacaklar	12,368	20,353	90,382
Yeni Bir İtfa Planına Bağlanan Krediler ve Diğer Alacaklar	-	-	-

TÜRKİYE GARANTİ BANKASI ANONİM ŞİRKETİ

31 Aralık 2012 Tarihi İtibarıyla Hazırlanan Yıl Sonu Konsolide Olmayan Finansal Raporu
(Para birimi: Bin Türk Lirası olarak ifade edilmiştir.)

Toplam donuk alacak hareketlerine ilişkin bilgiler

Cari Dönem	III. Grup	IV. Grup	V. Grup
	Tahsil İmkani Sınırlı Krediler ve Diğer Alacaklar	Tahsili Şüpheli Krediler ve Diğer Alacaklar	Zarar Niteliğindeki Krediler ve Diğer Alacaklar
Önceki Dönem Sonu Bakiyesi	78,176	191,288	1,262,623
Dönem İçinde İntikal (+)	832,319	176,843	71,104
Diğer Donuk Alacak Hesaplarından Giriş (+)	-	607,810	344,953
Diğer Donuk Alacak Hesaplarına Çıkış(-)	607,810	345,163	1,217
Dönem İçinde Tahsilat (-)	82,967	65,183	178,719
Aktiften Silinen (-) (*)	-	-	169,984
Kurumsal ve Ticari Krediler	-	-	2,864
Bireysel Krediler	-	-	33,577
Kredi Kartları	-	-	133,543
Diğer	-	-	-
Dönem Sonu Bakiyesi	219,718	565,595	1,328,760
Özel Karşılık (-)	112,647	460,160	1,138,387
Bilançodaki Net Bakiyesi	107,071	105,435	190,373

(*) Takipteki alacakların satışından kaynaklanmaktadır.

Önceki Dönem	III. Grup	IV. Grup	V. Grup
	Tahsil İmkani Sınırlı Krediler ve Diğer Alacaklar	Tahsili Şüpheli Krediler ve Diğer Alacaklar	Zarar Niteliğindeki Krediler ve Diğer Alacaklar
Önceki Dönem Sonu Bakiyesi	69,719	138,127	1,731,263
Dönem İçinde İntikal (+)	303,743	81,937	91,767
Diğer Donuk Alacak Hesaplarından Giriş (+)	-	248,894	215,546
Diğer Donuk Alacak Hesaplarına Çıkış(-)	249,400	219,156	213,210
Dönem İçinde Tahsilat (-)	45,886	58,514	362,328
Aktiften Silinen (-) (*)	-	-	200,415
Kurumsal ve Ticari Krediler	-	-	25,841
Bireysel Krediler	-	-	105,598
Kredi Kartları	-	-	68,976
Diğer	-	-	-
Dönem Sonu Bakiyesi	78,176	191,288	1,262,623
Özel Karşılık (-)	28,890	156,321	1,066,504
Bilançodaki Net Bakiyesi	49,286	34,967	196,119

(*) 200,310 TL' kısmı takipteki alacakların satışından kaynaklanmaktadır.

Özel Karşılık hareketlerine ilişkin bilgiler

Cari Dönem	Kurumsal/Ticari Krediler	Tüketici Kredileri	Kredi Kartları	Toplam
Önceki Dönem Sonu Bakiyesi	450,411	248,229	553,075	1,251,715
Dönem İçi İntikal (+)	347,290	220,956	268,211	836,457
Yeniden Yapılandırılan yada Yeni Bir İtfa Planına Bağlanan Krediler (-)	245	75	-	320
Dönem İçi Tahsilat (-)	58,724	66,586	81,364	206,674
Aktiften Silinen(-)	2,864	33,577	133,543	169,984
Dönem Sonu Bakiyesi	735,868	368,947	606,379	1,711,194

TÜRKİYE GARANTİ BANKASI ANONİM ŞİRKETİ

31 Aralık 2012 Tarihi İtibarıyla Hazırlanan Yıl Sonu Konsolide Olmayan Finansal Raporu
(Para birimi: Bin Türk Lirası olarak ifade edilmiştir.)

Önceki Dönem	Kurumsal/Ticari Krediler	Tüketici Kredileri	Kredi Kartları	Toplam
Önceki Dönem Sonu Bakiyesi	576,401	377,447	633,701	1,587,549
Dönem İçi İntikal (+)	159,134	77,482	112,034	348,650
Yeniden Yapılandırılan yada Yeni Bir İtfa Planına Bağlanan Krediler (-)	161,237	179	-	161,416
Dönem İçi Tahsilat (-)	98,128	100,986	123,684	322,798
Aktiften Silinen(-)	25,759	105,535	68,976	200,270
Dönem Sonu Bakiyesi	450,411	248,229	553,075	1,251,715

Yabancı para olarak kullanılan kredilerden kaynaklanan donuk alacaklara ilişkin bilgiler

	III. Grup	IV. Grup	V. Grup
	Tahsil İmkani Sınırlı Krediler ve Diğer Alacaklar	Tahsili Şüpheli Krediler ve Diğer Alacaklar	Zarar Niteliğindeki Krediler ve Diğer Alacaklar
Cari Dönem:			
Dönem Sonu Bakiyesi	10,686	233,309	210,366
Özel Karşılık (-)	5,059	198,414	175,164
Bilançodaki Net Bakiyesi	5,627	34,895	35,202
Önceki Dönem:			
Dönem Sonu Bakiyesi	3,038	26,843	195,255
Özel Karşılık (-)	211	18,555	152,194
Bilançodaki Net Bakiyesi	2,827	8,288	43,061

Donuk alacakların kullanıcı gruplarına göre brüt ve net tutarlarının gösterimi

	III. Grup	IV. Grup	V. Grup
	Tahsil İmkani Sınırlı Krediler ve Diğer Alacaklar	Tahsili Şüpheli Krediler ve Diğer Alacaklar	Zarar Niteliğindeki Krediler ve Diğer Alacaklar
Cari Dönem(Net)	107,071	105,435	190,373
Gerçek ve Tüzel Kişilere Kullanılan Krediler(Brüt)	219,718	565,595	1,320,730
Özel Karşılık Tutarı(-)	112,647	460,160	1,130,357
Gerçek ve Tüzel Kişilere Kullanılan Krediler(Net)	107,071	105,435	190,373
Bankalar(Brüt)	-	-	311
Özel Karşılık Tutarı(-)	-	-	311
Bankalar(Net)	-	-	-
Diğer Kredi ve Alacaklar(Brüt)	-	-	7,719
Özel Karşılık Tutarı(-)	-	-	7,719
Diğer Kredi ve Alacaklar(Net)	-	-	-
Önceki Dönem(Net)	49,286	34,967	196,119
Gerçek ve Tüzel Kişilere Kullanılan Krediler(Brüt)	78,176	191,288	1,255,583
Özel Karşılık Tutarı(-)	28,890	156,321	1,059,464
Gerçek ve Tüzel Kişilere Kullanılan Krediler(Net)	49,286	34,967	196,119
Bankalar(Brüt)	-	-	311
Özel Karşılık Tutarı(-)	-	-	311
Bankalar(Net)	-	-	-
Diğer Kredi ve Alacaklar(Brüt)	-	-	6,729
Özel Karşılık Tutarı(-)	-	-	6,729
Diğer Kredi ve Alacaklar(Net)	-	-	-

TÜRKİYE GARANTİ BANKASI ANONİM ŞİRKETİ

31 Aralık 2012 Tarihi İtibarıyla Hazırlanan Yıl Sonu Konsolide Olmayan Finansal Raporu
(Para birimi: Bin Türk Lirası olarak ifade edilmiştir.)

Donuk alacakların teminatlarına ilişkin bilgiler

Cari Dönem	Kurumsal/Ticari Krediler	Tüketici Kredileri	Kredi Kartları	Toplam
Nakit	549	213	-	762
İpotek	385,422	46,929	-	432,351
Rehin	205,991	39,865	-	245,856
Çek Senet	251,960	253,795	-	505,755
Diğer	172,110	5,610	-	177,720
Teminatsız	47,803	64,739	639,087	751,629
Toplam	1,063,835	411,151	639,087	2,114,073

Önceki Dönem	Kurumsal/Ticari Krediler	Tüketici Kredileri	Kredi Kartları	Toplam
Nakit	353	149	-	502
İpotek	241,111	47,657	-	288,768
Rehin	84,078	33,968	-	118,046
Çek Senet	153,856	125,391	-	279,247
Diğer	159,124	8,795	-	167,919
Teminatsız	29,912	68,234	579,459	677,605
Toplam	668,434	284,194	579,459	1,532,087

5.1.5.11 Zarar niteliğindeki krediler ve diğer alacaklar için tasfiye politikasının ana hatları

Zarar niteliğindeki krediler ve diğer alacaklar kanuni takip ve teminatların nakde dönüştürülmesi yollarıyla tahsil edilmektedir.

5.1.5.12 Aktiften silme politikasına ilişkin açıklamalar

Takipteki alacakların aktiften silinmesinde Banka'nın genel politikası, hukuki takip sürecinde tahsilinin mümkün olmadığı belgelenen alacakların aktiften silinmesi yönündedir.

5.1.6 Vadeye kadar elde tutulacak yatırımlar

5.1.6.1 Repo işlemlerine konu olanlar ve teminata verilen/bloke edilen yatırımlara ilişkin bilgiler

	Cari Dönem		Önceki Dönem	
	TP	YP	TP	YP
Teminata Verilen / Bloke Edilen	677,522	356,786	2,470,203	487,156
Repo İşlemlerine Konu Olan	-	-	156,819	-
Toplam	677,522	356,786	2,627,022	487,156

5.1.6.2 Vadeye kadar elde tutulacak devlet borçlanma senetlerine ilişkin bilgiler

	Cari Dönem	Önceki Dönem
Devlet Tahvili	911,245	3,170,068
Hazine Bonosu	-	-
Diğer Kamu Borçlanma Senetleri	445,864	1,610,487
Toplam	1,357,109	4,780,555

5.1.6.3 Vadeye kadar elde tutulacak yatırımlara ilişkin bilgiler

	Cari Dönem	Önceki Dönem
Borçlanma Senetleri	1,359,571	4,521,731
Borsada İşlem Görenler	1,352,506	4,515,950
Borsada İşlem Görmeyenler	7,065	5,781
Değer Artışı / Azalışı	4,812	264,799
Toplam	1,364,383	4,786,530

TÜRKİYE GARANTİ BANKASI ANONİM ŞİRKETİ

31 Aralık 2012 Tarihi İtibarıyla Hazırlanan Yıl Sonu Konsolide Olmayan Finansal Raporu
(Para birimi: Bin Türk Lirası olarak ifade edilmiştir.)

5.1.6.4 Vadeye kadar elde tutulacak yatırımların yıl içindeki hareketleri

	Cari Dönem	Önceki Dönem
Dönem Başındaki Değer	4,786,530	5,893,931
Parasal Varlıklarda Meydana Gelen Kur Farkları	(26,348)	292,041
Yıl İçindeki Alımlar	7,065	5,781
Satış ve İtfa Yoluyla Yolu ile Elden Çıkarılanlar (*)	(3,407,676)	(1,360,037)
Değerleme Etkisi	4,812	(45,186)
Dönem Sonu Toplamı	1,364,383	4,786,530

(*) 1 Temmuz 2012 tarihi itibarıyla yürürlüğe giren yasal sermaye yeterliliği mevzuatı (Basel II) uyarınca T.C. Hazine Müsteşarlığı tarafından ihraç edilen YP cinsinden menkul kıymetlerin risk ağırlığı % 0'dan % 100'e yükselmiştir. İlgili mevzuatın (TMS 39) yasal mevzuat kaynaklı sermaye yükümlülüğü artışı durumunda Vadeye Kadar Elde Tutulacak (VKET) Menkul Kıymetlerin satışlarına izin vermesi nedeniyle Banka cari dönemde VKET portföyünden 595,638,000 USD nominal değerinde Eurobond satışı gerçekleştirmiştir.

5.1.7 İştiraklere ilişkin bilgiler

5.1.7.1 İştiraklere ilişkin bilgiler

Unvanı	Adres (Şehir/ Ülke)	Bankanın Pay Oranı-Farklıya Oy Oranı (%)	Banka Risk Grubu Pay Oranı (%)
1 Bankalararası Kart Merkezi A.Ş.(1)	İstanbul / Türkiye	10.15	10.15
2 Yatırım Finansman Menkul Değerler A.Ş. (1)	İstanbul / Türkiye	0.77	0.77
3 İMKB Takas ve Saklama Bankası A.Ş. (1)	İstanbul / Türkiye	5.83	5.83
4 Vadeli İşlem ve Opsiyon Borsası A.Ş. (2)	İstanbul / Türkiye	6.00	6.00
5 KKB Kredi Kayıt Bürosu A.Ş.(1)	İstanbul / Türkiye	9.09	9.09
6 TCMB (3)	Ankara / Türkiye	2.48	2.48
7 Kredi Garanti Fonu A.Ş. (1)	Ankara / Türkiye	1.67	1.67

	Aktif Toplamı	Özkaynak	Sabit Varlık Toplamı(*)	Faiz Gelirleri	Menkul Değer Gelirleri	Cari Dönem Kâr/Zararı	Önceki Dönem Kâr/Zararı	Gerçeğe Uygun Değeri
1	28,465	22,672	13,462	680	146	4,189	3,179	-
2	615,831	67,144	1,857	13,767	784	2,171	5,973	-
3	3,586,501	321,866	13,751	65,646	2,084	45,429	24,411	-
4	74,436	60,732	4,068	2,984	49	6,183	938	-
5	65,251	58,310	4,769	1,395	-	24,044	12,969	-
6	219,810,695	29,740,117	242,921	2,981,762	2,110,871	18,381,955	3,099,403	-
7	247,800	242,307	3,113	8,322	1	6,695	7,665	-

(1) Finansal veriler 30 Eylül 2012 tarihinde sona eren hesap dönemine aittir.

(2) Finansal veriler 30 Haziran 2012 tarihinde sona eren hesap dönemine aittir.

(3) Finansal veriler 31 Aralık 2011 tarihinde sona eren hesap dönemine aittir.

(*) Sabit varlık toplamı maddi ve maddi olmayan duran varlıklardan oluşmaktadır.

5.1.7.2 İştiraklere ilişkin hareket tablosu

	Cari Dönem	Önceki Dönem
Dönem Başı Değeri	19,834	29,512
Dönem İçi Hareketler	1,265	(9,678)
Alışlar (*)	1,211	1,000
Bedelsiz Edinilen Hisse Sen.	57	634
Cari Yıl Payından Alınan Kar	-	-
Satışlar(**)	(3)	(11,312)
Yeniden Değerleme Artışı	-	-
Değer Azalma Karşılıkları	-	-
Dönem Sonu Değeri	21,099	19,834
Sermaye Taahhütleri	-	1,000
Dönem Sonu Sermaye Katılma Payı (%)	-	-

(*) Kredi Garanti Fonu AŞ'nin 11 Eylül 2009 tarihli 4,000 TL tutarındaki sermaye artırımına ilişkin cari dönemde 1,000 TL, önceki dönemde 1,000 TL sermaye taahhüdü ödemesinden, 211 TL'si TEBE devrolan Fortisbank hisselerinin bankalar arasındaki eşit ortaklık prensibini bozması nedeniyle söz konusu payların ortak bankalara eşit oranda dağıtılmasından kaynaklanmaktadır.

(**) Cari dönemde, Tasfiye Halinde Gelişen Bilgi Teknolojileri A.Ş.'nin 9 Mayıs 2012 tarihinde gerçekleşen tasfiyesinden kaynaklanmaktadır.

(**) Önceki dönemde Banka, Eureko B.V. ile 21 Haziran 2007 tarihinde imzaladığı Hissedarlar Sözleşmesi hükümleri uyarınca, sahibi olduğu ve Eureko Sigorta A.Ş.'nin sermayesinin %20'sini temsil eden 12,000 TL nominal değerli hisselerini 69,999,999 EURO bedelle Eureko B.V.'ye satmıştır.

TÜRKİYE GARANTİ BANKASI ANONİM ŞİRKETİ

31 Aralık 2012 Tarihi İtibarıyla Hazırlanan Yıl Sonu Konsolide Olmayan Finansal Raporu
(Para birimi: Bin Türk Lirası olarak ifade edilmiştir.)

5.1.7.3 İştiraklere ilişkin sektör bilgileri ve bunlara ilişkin kayıtlı tutarlar

	Cari Dönem	Önceki Dönem
Bankalar	-	-
Sigorta Şirketleri	-	-
Faktoring Şirketleri	-	-
Leasing Şirketleri	-	-
Finansman Şirketleri	19,385	18,120
Diğer İştirakler	1,714	1,714

5.1.7.4 Borsaya kote edilen iştirakler

Yoktur.

5.1.7.5 İştiraklere yapılan yatırımların değerlemesi

	Cari Dönem	Önceki Dönem
Maliyet Değeri İle Değerleme	21,099	19,834
Rayiç Değer İle Değerleme	-	-

5.1.7.6 Cari dönem içinde elden çıkarılan iştirakler

Yoktur.

5.1.7.7 Cari dönem içinde satın alınan iştirakler

Yoktur.

5.1.8 Bağlı ortaklıklara ilişkin bilgiler

5.1.8.1 Önemli büyüklükteki bağlı ortaklıkların sermaye yeterliliği bilgileri

Banka'nın konsolide sermaye yeterliliği standart oranına dahil edilen bağlı ortaklıklarından kaynaklanan herhangi bir sermaye gereksinimi bulunmamakla birlikte önemli büyüklükteki bağlı ortaklıkların sermaye bilgileri aşağıdaki tabloda sunulmuştur.

	Garanti Bank International NV	Garanti Finansal Kiralama AŞ	Garanti Holding BV
ANA SERMAYE	896,741	559,976	332,747
Ödenmiş Sermaye	322,353	12,016	856,656
Ödenmiş Sermaye Enflasyon Düzeltme Farkı	-	68,832	-
Hisse Senedi İhraç Primleri	-	-	30,113
Yedek Akçeler	474,900	419,008	(367,428)
Net Dönem Kârı ile Geçmiş Yıllar Kârı	101,782	61,560	-
Net Dönem Zararı ile Geçmiş Yıllar Zararı	-	-	40,642
Faaliyet Kiralaması Geliştirme Maliyetleri (-)	-	-	12,821
Maddi Olmayan Duran Varlıklar (-)	2,294	1,440	2,805
Konsolidasyon Şerefiyesi (Net) (-)	-	-	130,326
KATKI SERMAYE	178,282	-	9,720
SERMAYE	1,075,023	559,976	342,467
SERMAYEDEN İNDİRİLEN DEĞERLER	-	42	81,453
NET KULLANILABİLİR ÖZKAYNAK	1,075,023	559,934	261,014

TÜRKİYE GARANTİ BANKASI ANONİM ŞİRKETİ

31 Aralık 2012 Tarihi İtibarıyla Hazırlanan Yıl Sonu Konsolide Olmayan Finansal Raporu
(Para birimi: Bin Türk Lirası olarak ifade edilmiştir.)

5.1.8.2 Bağlı ortaklıklara ilişkin bilgiler

Ünvanı	Adres (Şehir/ Ülke)	Ana Ortaklık Banka'nın Pay Oranı- Farklıya Oy Oranı (%)	Banka ile Risk Grubu Pay Oranı (%)
1 Garanti Bilişim Teknolojisi Ve Tic.TAŞ	İstanbul/Türkiye	100.00	100.00
2 Garanti Ödeme Sistemleri AŞ	İstanbul/Türkiye	99.92	100.00
3 Garanti Hizmet Yönetimi AŞ	İstanbul/Türkiye	93.40	96.40
4 Garanti Kültür AŞ	İstanbul/Türkiye	100.00	100.00
5 Garanti Konut Finansmanı Danış. Hiz.AŞ	İstanbul/Türkiye	100.00	100.00
6 Garanti Finansal Kiralama AŞ	İstanbul/Türkiye	99.96	99.96
7 Garanti Faktoring Hiz.AŞ	İstanbul/Türkiye	81.84	81.84
8 Garanti Yatırım Menkul Kıymetler AŞ	İstanbul/Türkiye	100.00	100.00
9 Garanti Portföy Yönetimi AŞ	İstanbul/Türkiye	100.00	100.00
10 Garanti Emeklilik AŞ	İstanbul/Türkiye	84.91	84.91
11 Garanti Bank International NV	Amsterdam/Hollanda	100.00	100.00
12 Garanti Bank Moscow	Moskova/Rusya	99.94	100.00
13 Garanti Holding BV.	Amsterdam/Hollanda	100.00	100.00

	Aktif Toplamı	Özkaynak	Sabit Varlık Toplamı (*)	Faiz Gelirleri	Menkul Değer Gelirleri	Cari Dönem Kâr/ Zararı	Önceki Dönem Kâr/Zararı	Gerçeğe Uygun Değeri
1	37,714	31,021	536	23	2,415	7,234	7,414	-
2	34,993	15,519	5,120	953	1,178	1,959	2,430	-
3	1,648	1,324	10	-	26	1,009	(555)	-
4	1,075	739	88	-	23	358	189	-
5	1,858	1,744	-	-	62	389	266	-
6	2,870,263	561,416	17,420	221,824	-	61,560	80,784	-
7	1,955,227	105,011	2,414	149,058	228	20,460	34,534	160,020
8	57,117	32,430	2,681	636	2,648	621	2,214	-
9	21,635	18,201	2,176	1,027	108	3,165	620	-
10	4,224,009	576,244	15,626	55,108	6,535	133,977	112,997	-
11	10,698,822	1,042,598	46,214	445,057	73,464	101,782	128,056	1,141,605
12	813,049	166,913	42,036	35,745	17,371	16,896	12,012	215,619
13	753,148	753,116	-	-	-	(121)	(10)	760,436

(*) Sabit varlık toplamı maddi ve maddi olmayan duran varlıklardan oluşmaktadır.

TÜRKİYE GARANTİ BANKASI ANONİM ŞİRKETİ

31 Aralık 2012 Tarihi İtibarıyla Hazırlanan Yıl Sonu Konsolide Olmayan Finansal Raporu
(Para birimi: Bin Türk Lirası olarak ifade edilmiştir.)

5.1.8.3 Bağlı ortaklıklara ilişkin bilgiler

	Cari Dönem	Önceki Dönem
Dönem Başı Değeri	2,168,576	1,655,134
Dönem İçi Hareketler	419,958	513,442
Alışlar (*)	46,474	83,420
Bedelsiz Edinilen Hisse Senetleri (**)	-	-
Cari Yıl Payından Alınan Kar	-	-
Satışlar	-	-
Yeniden Sınıflandırma	-	8,653
Rayiç Değer Artışı/Azalışı	420,961	163,773
Yurtdışı Bağlı Ortaklıkların Net Kur Farkı	(47,477)	171,328
Değer Artışı/Azalışı Karşılıkları	-	86,268
Dönem Sonu Değeri	2,588,534	2,168,576
Sermaye Taahhütleri	-	-
Dönem Sonu Sermaye Katılma Payı (%)	-	-

(*) Garanti Holding BV'in sermayesi;

Cari dönemde, 11 Ekim 2012 tarihli Yönetim Kurulu kararına istinaden 18 Ekim 2012 tarihinde 349,088,600 EUR'dan 369,088,600 EUR'ya çıkartılmıştır.

Önceki dönemde, 1 Aralık 2011 tarihli Yönetim Kurulu kararına istinaden 29 Aralık 2011 tarihinde 329,088,600 EUR'dan 349,088,600 EUR'ya çıkartılmıştır.

5.1.8.4 Bağlı ortaklıklara ilişkin sektör bilgileri ve bunlara ilişkin kayıtlı tutarlar

	Cari Dönem	Önceki Dönem
Bankalar	1,357,098	1,023,375
Sigorta Şirketleri	56,545	56,545
Faktoring Şirketleri	130,967	68,749
Leasing Şirketleri	110,743	110,743
Finansman Şirketleri	829,096	805,079
Diğer Bağlı Ortaklıklar	104,085	104,085

5.1.8.5. Borsaya kote edilen bağlı ortaklıklar

	Cari Dönem	Önceki Dönem
Yurtiçi Borsalara Kote Edilenler	130,967	68,749
Yurtdışı Borsalara Kote Edilenler	-	-

5.1.8.6 Bağlı ortaklıklara yapılan yatırımların değerlemesi

	Cari Dönem	Önceki Dönem
Maliyet Değeri İle Değerleme	340,031	340,031
Rayiç Değer İle Değerleme	2,248,503	1,828,545

5.1.8.7. Cari dönem içinde elden çıkarılan bağlı ortaklıklara ilişkin bilgiler

Yoktur.

5.1.8.8 Cari dönem içinde satın alınan bağlı ortaklıklara ilişkin bilgiler

Yoktur.

5.1.9 Birlikte kontrol edilen ortaklıklara (iş ortaklıklarına) ilişkin bilgiler

Yoktur.

5.1.10 Kiralama işlemlerinden alacaklara ilişkin bilgiler (Net)

Yoktur.

TÜRKİYE GARANTİ BANKASI ANONİM ŞİRKETİ

31 Aralık 2012 Tarihi İtibarıyla Hazırlanan Yıl Sonu Konsolide Olmayan Finansal Raporu
(Para birimi: Bin Türk Lirası olarak ifade edilmiştir.)

5.1.11 Riskten korunma amaçlı türev finansal araçlara ilişkin açıklamalar

5.1.11.1 Riskten korunma amaçlı türev finansal araçlara ilişkin pozitif farklar tablosu

Riskten Korunma Amaçlı Türev Finansal Varlıklar	Cari Dönem		Önceki Dönem	
	TP	YP	TP	YP
Gerçeğe Uygun Değer Riskinden Korunma Amaçlı	-	-	-	129,335
Nakit Akış Riskinden Korunma Amaçlı	-	-	-	-
Yurtdışındaki Net Yatırım Riskinden Korunma Amaçlı	-	-	-	-
Toplam	-	-	-	129,335

Banka, 20 Nisan 2011 tarihinde ihraç ettiği 10 yıl vadeli sabit faizli 500 milyon USD tutarındaki EURO BOND'u gerçeğe uygun değer riskinden korunma muhasebesine konu etmiştir. Gerçeğe uygun değer korunma riskine konu türev enstrümanının erken kapanmasından dolayı banka 5 Haziran 2012 tarihinde, riskten korunma muhasebesini TMS 39 kapsamında sonlandırmıştır.

5.1.12 Maddi duran varlıklara ilişkin açıklamalar

	Gayrimenkul	Finansal Kiralama ile Edinilen MD Varlıklar	Araçlar	Diğer Maddi Duran Varlıklar	Toplam
Önceki Dönem Sonu:					
Maliyet	1,094,486	379,357	21,333	1,046,873	2,542,049
Birikmiş Amortisman(-)	(278,471)	(344,882)	(18,781)	(656,304)	(1,298,438)
Net Defter Değeri	816,015	34,475	2,552	390,569	1,243,611
Cari Dönem Sonu:					
İktisap Edilenler	39,318	534	2,300	172,760	214,912
Elden Çıkarılanlar (Maliyet)	(187,307)	(3,356)	(4,455)	(38,978)	(234,096)
Elden Çıkarılanlar (Amortisman)	30,841	3,339	4,038	9,695	47,913
Değer Düşüşü / İptali	22,352	-	-	-	22,352
Amortisman Bedeli (-)	(20,589)	(15,874)	(1,391)	(127,659)	(165,513)
Yabancı İşletme Kaynaklı Net Kur Farkları (-)	-	-	-	-	-
Maliyet	968,849	376,535	19,178	1,180,655	2,545,217
Birikmiş Amortisman(-)	(268,219)	(357,417)	(16,134)	(774,268)	(1,416,038)
Net Defter Değeri	700,630	19,118	3,044	406,387	1,129,179

5.1.12.1 Münferit bir varlık için cari dönemde kaydedilmiş veya iptal edilmiş değer azalışının tutarı finansal tabloların bütünü açısından önem teşkil etmekteyse:

Değer azalışının kaydedilmesine veya iptal edilmesine yol açan olaylar ve şartları:

Yoktur.

Finansal tablolarda kaydedilen veya iptal edilen değer azalışının tutarı:

Yoktur.

5.1.12.2 Cari dönemde kaydedilmiş veya iptal edilmiş olan ve her biri veya bazıları finansal tabloların bütünü açısından önemli olmamakla birlikte toplamı finansal tabloların bütünü açısından önemli olan değer düşüklükleri için ilgili varlık grupları itibarıyla ayrılan veya iptal edilen değer azalışı tutarları ile bunlara neden olan olay ve şartlar

2012 yılı içinde "Varlıklarda Değer Düşüklüğüne İlişkin Türkiye Muhasebe Standardı" (TMS 36) uyarınca çeşitli gayrimenkuller için toplam 22,111 TL tutarında değer düşüş karşılığı iptal edilmiştir.

5.1.13 Maddi olmayan duran varlıklara ilişkin açıklamalar

5.1.13.1 Faydalı ömür veya kullanılan amortisman oranları

Banka'nın aktifinde maddi olmayan varlık olarak; yazılım programları ve diğer maddi olmayan duran varlıklar bulunmakta ve bunların tahmini ekonomik ömürleri 3 ile 15 yıl arasında değişmektedir.

5.1.13.2 Kullanılan amortisman yöntemleri

Bilanço tarihi itibarıyla aktifte bir hesap döneminden daha az bir süre bulunan varlıklara ilişkin olarak, bir tam yıl için öngörülen amortisman tutarının, varlığın aktifte kalış süresiyle orantılanması suretiyle bulunan tutar kadar amortisman doğrusal amortisman yöntemi ile ayrılmıştır.

5.1.13.3 Dönem başı ve dönem sonundaki brüt defter değeri ile birikmiş amortisman tutarları

	Cari Dönem		Önceki Dönem	
	Brüt Defter Değeri	Birikmiş Amortisman Tutarı	Brüt Defter Değeri	Birikmiş Amortisman Tutarı
Maddi Olmayan Duran Varlıklar	145,852	91,038	123,385	67,835

TÜRKİYE GARANTİ BANKASI ANONİM ŞİRKETİ

31 Aralık 2012 Tarihi İtibarıyla Hazırlanan Yıl Sonu Konsolide Olmayan Finansal Raporu
(Para birimi: Bin Türk Lirası olarak ifade edilmiştir.)

5.1.13.4 Dönem başı ve dönem sonu arasında aşağıda belirtilen bilgileri içeren hareket tablosu

	Cari Dönem	Önceki Dönem
Dönem Başı	55,550	30,527
Bünyede Dahili Olarak Oluşturulan Tutarlar	-	-
Birleşme, Devir ve İktisaplardan Kaynaklanan İlaveler	24,064	42,089
Kullanım Dışı Bırakılanlar ve Satışlar(-)	(2,647)	(5,697)
Değer Artışı veya Düşüşü Nedeniyle Değerleme Fonuna Kaydedilen Tutarlar	-	-
Gelir Tablosuna Kaydedilmiş Olan Değer Azalışları	-	-
Gelir Tablosundan İptal Edilen Değer Azalışları	-	-
Amortisman Gideri (-)	(22,153)	(11,369)
Yurtdışı İştiraklerden Kaynaklanan Net Kur Farkları	-	-
Defter Değerinde Meydana Gelen Diğer Değişiklikler	-	-
Dönem Sonu	54,814	55,550

5.1.13.5 Finansal tabloların bütünü açısından önem arz eden bir maddi olmayan duran varlık bulunması durumunda, bunun defter değeri, tanımı ve kalan amortisman süresi

Yoktur.

5.1.13.6 Varsa devlet teşvikleri kapsamında edinilen ve ilk muhasebeleştirmede rayiç değeri ile kaydedilmiş olan maddi olmayan duran varlıklar için aşağıdaki tabloda yer alan hususlara ilişkin bilgiler

Yoktur.

5.1.13.7 Devlet teşvikleri kapsamında edinilen ve ilk muhasebeleştirmede rayiç değeri ile kaydedilmiş olan maddi olmayan duran varlıkların ilk kayıt tarihinden sonraki değerlemelerinin hangi yönetime göre yapıldığı

Yoktur.

5.1.13.8 Kullanımında herhangi bir kısıtlama bulunan veya rehneden maddi olmayan duran varlıkların defter değeri

Yoktur.

5.1.13.9 Maddi olmayan duran varlık edinimi için verilmiş olan taahhütlerin tutarı

Yoktur.

5.1.13.10 Yeniden değerlendirme yapılan maddi olmayan duran varlıklar için varlık türü bazında aşağıdaki açıklamalar

Yoktur.

5.1.13.11 Varsa, dönem içinde gider kaydedilen araştırma geliştirme giderlerinin toplam tutarı

Yoktur.

5.1.13.12 Şerefiyeye ilişkin bilgiler

Yoktur.

5.1.13.13 Şerefiyenin defter değerinin dönem başı, dönem sonu bakiyesi ve dönem içi hareketleri ile birlikte aşağıdaki bilgiler

Yoktur.

5.1.14 Yatırım amaçlı gayrimenkullere ilişkin açıklamalar

Gayrimenkul Cinsi	Maliyet	Birikmiş Amortisman (-)	Değer Azalışı	Kullanım Amacı
Bina	191,559	(34,971)	(241)	Faaliyet kiralaması
Arsa	-	-	-	-

5.1.15 Ertelenmiş vergi varlığına ilişkin açıklamalar

Banka 31 Aralık 2012 itibarıyla 177,515 TL (31 Aralık 2011: 6,359 TL) tutarında ertelenmiş vergi varlığı hesaplamış olup, söz konusu değere bilanço tarihi itibarıyla hesaplanan indirilebilir geçici farklar ile vergiye tabi geçici farkların netleştirilmesi sonucunda ulaşılmıştır.

Banka'nın, 31 Aralık 2012 itibarıyla mali zarar veya vergi indirim ve istisnaları üzerinden hesapladığı ertelenmiş vergi varlığı bulunmamakla beraber, bilançosunda yer alan varlık veya yükümlülüklerin defter değeri ile vergi mevzuatı uyarınca belirlenen vergiye esas değeri arasında ortaya çıkan ve sonraki dönemlerde mali kar/zararın hesabında dikkate alınacak tutarları üzerinden hesapladığı 253,239 TL (31 Aralık 2011: 134,774 TL) tutarındaki ertelenmiş vergi varlığı ile 75,724 TL (31 Aralık 2011: 128,415 TL) tutarındaki ertelenmiş vergi borcu netleştirilmek suretiyle kayıtlara yansıtılmıştır.

Ertelenmiş verginin konusu olan varlıkların defter değeri ile vergiye esas değeri arasında ortaya çıkan farkların özkaynaklar hesap grubuyla ilişkili olması halinde ise ertelenmiş vergi varlığı veya borcu bu grupta yer alan ilgili hesaplarla netleştirilmiştir.

TÜRKİYE GARANTİ BANKASI ANONİM ŞİRKETİ

31 Aralık 2012 Tarihi İtibarıyla Hazırlanan Yıl Sonu Konsolide Olmayan Finansal Raporu
(Para birimi: Bin Türk Lirası olarak ifade edilmiştir.)

5.1.16 Satış amaçlı elde tutulan ve durdurulan faaliyetlere ilişkin duran varlıklar hakkında açıklamalar

	Cari Dönem	Önceki Dönem
Önceki Dönem Sonu		
Maliyet	124,203	99,700
Birikmiş Amortisman	(2,444)	(1,644)
Net Defter Değeri	121,759	98,056
Cari Dönem Sonu		
İktisap Edilenler	71,425	96,975
Elden Çıkarılanlar (Maliyet)	(62,393)	(70,562)
Elden Çıkarılanlar (Amortisman)	517	659
Değer Düşüşü	(1,772)	(1,910)
Amortisman Bedeli	(2,185)	(1,459)
Yabancı İşt. Kayn. Net Kur Farkları (-)	-	-
Maliyet	131,463	124,203
Birikmiş Amortisman(-)	(4,112)	(2,444)
Net Defter Değeri	127,351	121,759

Bilanço tarihi itibarıyla üzerinde vefa hakkı bulunan satış amaçlı elde tutulan duran varlıkların toplam net değeri 5,313 TL'dir (31 Aralık 2011: 6,273 TL).

5.1.17 Diğer aktiflere ilişkin bilgiler

5.1.17.1 Aktiflerin vadeli satışından doğan alacaklara ilişkin bilgiler

	Cari Dönem	Önceki Dönem
İştirakler, Bağlı Ortaklıklar ve Birlikte Kontrol Edilen Ortaklıkların Satışından	1,362	3,167
Gayrimenkul Satışından	7,733	13,945
Diğer Varlıkların Satışından	3,007	2,978
Toplam	12,102	20,090

5.1.17.2 Peşin ödenen gider, vergi ve benzeri işlemlere ilişkin bilgiler

	Cari Dönem	Önceki Dönem
Peşin Ödenen Giderler	258,578	235,131
Peşin Ödenen Vergiler	-	-

5.1.18 Faiz ve gelir tahakkuk ve reeskontlarına ilişkin bilgiler

İlgili kalemlerin üzerine dağıtılmış şekilde bilançonun aktifinde yer alan faiz ve gelir tahakkuk ve reeskontlarının detayı aşağıdaki tabloda sunulmuştur.

	Cari Dönem		Önceki Dönem	
	TP	YP	TP	YP
T.C Merkez Bankası	-	-	-	-
Gerçeğe Uy. Değer Farkı K/Z'a Yans. Fin. Var.	270	18,201	4,614	25,805
Bankalar Ve Diğer Mali Kuruluşlar	15,330	17,636	19,053	18,519
Para Piyasalarından Alacaklar	-	-	-	-
Satılmaya Hazır Finansal Varlıklar	4,081,030	33,254	2,232,901	51,024
Verilen Krediler	755,137	419,906	812,775	402,615
Vadeye Kadar Elde Tutulacak Yatırımlar	590	4,223	233,024	31,774
Diğer Reeskontlar	6,713	-	10,870	-
Toplam	4,859,070	493,220	3,313,237	529,737

TÜRKİYE GARANTİ BANKASI ANONİM ŞİRKETİ

31 Aralık 2012 Tarihi İtibarıyla Hazırlanan Yıl Sonu Konsolide Olmayan Finansal Raporu
(Para birimi: Bin Türk Lirası olarak ifade edilmiştir.)

5.2 Bilançonun pasif hesaplarına ilişkin açıklama ve dipnotlar

5.2.1 Mevduatın / toplanan fonların vade yapısına ilişkin bilgiler

Cari Dönem	Vadesiz	7 Gün İhbarlı	1 Aya Kadar	1-3 Ay	3-6 Ay	6 Ay-1 Yıl	1 Yıl ve Üstü	Birikimli Mevduat	Toplam
Tasarruf Mevduatı	3,547,678	-	3,249,553	25,946,859	283,170	83,893	236,802	2,619	33,350,574
Döviz Tevdiat Hesabı	6,719,900	-	5,444,260	14,902,375	1,236,891	2,947,701	862,199	79,203	32,192,529
Yurtiçinde Yer. K.	6,357,525	-	5,251,086	13,455,872	612,405	608,255	386,623	77,700	26,749,466
Yurtdışında Yer.K	362,375	-	193,174	1,446,503	624,486	2,339,446	475,576	1,503	5,443,063
Resmi Kur. Mevduatı	676,056	-	24,344	13,628	8	-	-	-	714,036
Tic. Kur. Mevduatı	3,943,349	-	2,657,913	7,443,111	485,952	185,025	27,938	-	14,743,288
Diğ. Kur. Mevduatı	66,997	-	39,804	189,564	5,226	347	372	-	302,310
Kıymetli Maden DH	2,300,584	-	25,929	19,023	-	2,274	27,271	-	2,375,081
Bankalararası Mevduat	760,911	-	813,415	1,919,282	82,496	8,365	220,132	-	3,804,601
TCMB	-	-	-	-	-	-	-	-	-
Yurtiçi Bankalar	249	-	346,634	2,017	-	-	56,877	-	405,777
Yurtdışı Bankalar	271,338	-	466,781	1,917,265	82,496	8,365	163,255	-	2,909,500
Katılım Bankaları	489,324	-	-	-	-	-	-	-	489,324
Diğer	-	-	-	-	-	-	-	-	-
Toplam	18,015,475	-	12,255,218	50,433,842	2,093,743	3,227,605	1,374,714	81,822	87,482,419

Önceki Dönem	Vadesiz	7 Gün İhbarlı	1 Aya Kadar	1-3 Ay	3-6 Ay	6 Ay-1 Yıl	1 Yıl ve Üstü	Birikimli Mevduat	Toplam
Tasarruf Mevduatı	2,925,484	-	3,877,057	22,053,893	958,056	269,486	272,297	1,531	30,357,804
Döviz Tevdiat Hesabı	7,140,570	-	4,496,212	14,863,506	1,492,586	2,795,740	2,008,823	87,885	32,885,322
Yurtiçinde Yer. K.	6,828,537	-	4,324,542	13,817,207	1,249,803	488,656	1,314,294	86,177	28,109,216
Yurtdışında Yer.K	312,033	-	171,670	1,046,299	242,783	2,307,084	694,529	1,708	4,776,106
Resmi Kur. Mevduatı	313,115	-	872	36,525	1,336	6	-	-	351,854
Tic. Kur. Mevduatı	3,731,380	-	2,543,810	5,903,471	3,051,481	538,083	257,370	-	16,025,595
Diğ. Kur. Mevduatı	64,105	-	18,936	274,705	10,055	549	331	-	368,681
Kıymetli Maden DH	2,562,568	-	3,247	-	-	3,414	949	-	2,570,178
Bankalararası Mevduat	713,846	-	423,390	605,619	49,794	185,942	4,750	-	1,983,341
TCMB	-	-	-	-	-	-	-	-	-
Yurtiçi Bankalar	6,042	-	27,548	103,181	-	5,391	-	-	142,162
Yurtdışı Bankalar	162,374	-	395,842	496,326	49,794	180,551	4,750	-	1,289,637
Katılım Bankaları	545,430	-	-	6,112	-	-	-	-	551,542
Diğer	-	-	-	-	-	-	-	-	-
Toplam	17,451,068	-	11,363,524	43,737,719	5,563,308	3,793,220	2,544,520	89,416	84,542,775

5.2.1.1 Sigorta kapsamında bulunan tasarruf mevduatına ilişkin bilgiler

Sigorta kapsamında bulunan ve sigorta limitini aşan tasarruf mevduatına ilişkin bilgiler

Tasarruf Mevduatı	Sigorta Kapsamında Bulunan		Sigorta Limitini Aşan	
	Cari Dönem	Önceki Dönem	Cari Dönem	Önceki Dönem
Tasarruf Mevduatı	12,716,833	11,517,475	20,341,572	18,581,731
Tasarruf Mevduatı Niteliğini Haiz DTH	3,276,116	3,165,621	12,611,000	12,114,312
Tasarruf Mevduatı Niteliğini Haiz Diğ.H.	1,132,858	1,214,676	1,114,691	1,254,695
Yurtdışı Şubelerde Bulunan Yabancı Mercilerin Sigortasına Tabi Hesaplar	-	-	-	-
Kıyı Bnk.Blg. Şubelerde Bulunan Yabancı Mercilerin Sigorta Tabi Hesaplar	-	-	-	-

5.2.1.2 Merkezi yurtdışında bulunan bankanın Türkiye'deki şubesinde bulunan tasarruf mevduatı / gerçek kişilerin ticari işlemlere konu olmayan özel cari hesapları, merkezin bulunduğu ülkede sigorta kapsamında ise bu durum açıklanmalıdır.

Yoktur.

TÜRKİYE GARANTİ BANKASI ANONİM ŞİRKETİ

31 Aralık 2012 Tarihi İtibarıyla Hazırlanan Yıl Sonu Konsolide Olmayan Finansal Raporu
(Para birimi: Bin Türk Lirası olarak ifade edilmiştir.)

5.2.1.3 Sigorta kapsamında bulunmayan gerçek kişilerin mevduatı

	Cari Dönem	Önceki Dönem
Yurtdışı Şubelerde Bulunan Mevduat ve Diğer Hesaplar	509,167	441,070
Hakim Ortaklar ile Bunların Ana,Baba,Eş ve Velayet Altındaki Çocuklarına Ait Mevduat ve Diğer Hesaplar	-	-
Yönetim veya Müdürler Kurulu Başkan ve Üyeler,Genel Müdür ve Yardımcıları ile Bunların Ana, Baba, Eş ve Velayet Altındaki Çocuklarına Ait Mevduat ve Diğer Hesaplar	244,756	352,525
26/9/2004 Tarihli ve 5237 Sayılı TCK'nın 282 nci Maddesindeki Suçtan Kaynaklanan Mal Varlığı Değerleri Kapsamına Giren Mevduat ile Diğer Hesaplar	-	-
Türkiye'de Münhasıran Kıyı Bankacılığı Faaliyeti Göstermek Üzere Kurulan Mevduat Bankalarında Bulunan Mevduat	-	-

5.2.2 Alım satım amaçlı türev finansal borçlara ilişkin negatif farklar tablosu

Alım Satım Amaçlı Türev Finansal Borçlar	Cari Dönem		Önceki Dönem	
	TP	YP	TP	YP
Vadeli İşlemler	64,245	11,967	61,995	25,309
Swap İşlemleri	469,195	253,497	373,961	197,906
Futures İşlemleri	-	-	-	95
Opsiyonlar	53,912	18,215	59,204	55,847
Diğer	-	-	-	-
Toplam	587,352	283,679	495,160	279,157

5.2.3 Bankalar ve diğer mali kuruluşlara ilişkin bilgiler

	Cari Dönem		Önceki Dönem	
	TP	YP	TP	YP
T.C. Merkez Bankası Kredileri	-	-	-	-
Yurtdışı Banka ve Kuruluşlardan	234,007	349,317	265,651	240,192
Yurtdışı Banka, Kuruluş ve Fonlardan	3,951,485	17,142,821	4,118,852	15,898,962
Toplam	4,185,492	17,492,138	4,384,503	16,139,154

5.2.3.1 Alınan kredilerin vade ayırımına göre gösterilmesi

	Cari Dönem		Önceki Dönem	
	TP	YP	TP	YP
Kısa Vadeli	222,386	4,254,951	223,318	6,338,631
Orta ve Uzun Vadeli	3,963,106	13,237,187	4,161,185	9,800,523
Toplam	4,185,492	17,492,138	4,384,503	16,139,154

5.2.3.2 Bankanın yükümlülüklerinin yoğunlaştığı alanlara ilişkin ilave açıklamalar

Banka, normal bankacılık faaliyetleri kapsamında kendisini fonlamayı mevduat ve alınan krediler ile sağlamaktadır. Banka'nın mevduat yapısı TL ve YP cinsinden dengeli bir dağılım göstermektedir. Banka'nın diğer fon kaynaklarını özellikle yurtdışından YP cinsinden alınan krediler, TL cinsinden repo işlemlerinden sağlanan fonlar ile TL ve YP cinsinden ihraç edilen menkul kıymetler oluşturmaktadır.

5.2.4 Diğer yabancı kaynaklar

5.2.4.1 İhraç edilen menkul kıymetlere ilişkin bilgiler

Cari Dönem	TP		YP	
	Kısa Vadeli	Orta ve Uzun Vadeli	Kısa Vadeli	Orta ve Uzun Vadeli
Nominal	1,757,435	350,000	-	3,784,000
Maliyet	1,710,878	325,920	-	3,755,070
Defter Değeri (*)	1,601,466	328,667	-	3,932,007

(*) Banka ihraç ettiği TP menkul kıymetlerden 139,248 TL nominal değerdeki kısmını geri alarak mali tablolarında netleştirmiştir.

Önceki Dönem	TP		YP	
	Kısa Vadeli	Orta ve Uzun Vadeli	Kısa Vadeli	Orta ve Uzun Vadeli
Nominal	2,500,000	-	-	1,200,000
Maliyet	2,365,935	-	-	1,193,145
Defter Değeri (*)	2,082,601	-	-	1,621,496

(*) Banka ihraç ettiği TP menkul kıymetlerden 369,681 TL nominal değerdeki kısmını geri alarak mali tablolarında netleştirmiştir.

TÜRKİYE GARANTİ BANKASI ANONİM ŞİRKETİ

31 Aralık 2012 Tarihi İtibarıyla Hazırlanan Yıl Sonu Konsolide Olmayan Finansal Raporu
(Para birimi: Bin Türk Lirası olarak ifade edilmiştir.)

5.2.4.2 Repo işlemlerinden sağlanan fonlara ilişkin bilgiler

	Cari Dönem		Önceki Dönem	
	TP	YP	TP	YP
Yurtiçi İşlemlerden	11,478,900	-	8,338,230	-
Mali Kurum ve Kuruluşlar	11,440,063	-	8,293,202	-
Diğer Kurum ve Kuruluşlar	17,361	-	20,249	-
Gerçek Kişiler	21,476	-	24,779	-
Yurtdışı İşlemlerden	748,015	1,272,608	388	2,616,373
Mali Kurum ve Kuruluşlar	747,723	1,272,608	-	2,616,373
Diğer Kurum ve Kuruluşlar	186	-	-	-
Gerçek Kişiler	106	-	388	-
Toplam	12,226,915	1,272,608	8,338,618	2,616,373

5.2.4.3 Muhtelif borçlara ilişkin bilgiler

	Cari Dönem		Önceki Dönem	
	TP	YP	TP	YP
Kredi Kartı İşlemlerinden Borçlar	3,937,158	12,313	3,293,560	9,784
Diğer	272,564	365,894	188,331	65,656
Toplam	4,209,722	378,207	3,481,891	75,440

5.2.5 Kiralama işlemlerinden borçlara ilişkin bilgiler

5.2.5.1 Finansal kiralama işlemlerinden doğan yükümlülüklerle ilişkin açıklamalar

	Cari Dönem		Önceki Dönem	
	Brüt	Net	Brüt	Net
1 Yıdan Az	363	340	4	4
1-4 Yıl Arası	2	1	1	1
4 Yıdan Fazla	-	-	-	-
Toplam	365	341	5	5

5.2.5.2 Faaliyet kiralamasına ilişkin açıklamalar

Banka bazı şubeleri ve ATM makineleri için faaliyet kiralaması sözleşmeleri yapmaktadır. Kira sözleşmeleri yıllık bazda yapılmakta ve kira ödemesi yıllık peşin ödenerek "Diğer Aktifler" hesabında peşin ödenmiş giderlerde muhasebeleştirilmektedir. Banka'nın faaliyet kiralaması sözleşmelerinden doğan yükümlülüğü yoktur.

5.2.6 Riskten korunma amaçlı türev finansal borçlara ilişkin negatif farklar tablosu

Riskten Korunma Amaçlı Türev Finansal Varlıklar	Cari Dönem		Önceki Dönem	
	TP	YP	TP	YP
Gerçeğe Uygun Değer Riskinden Korunma Amaçlı	-	-	-	-
Nakit Akış Riskinden Korunma Amaçlı	-	-	-	782
Yurtdışındaki Net Yatırım Riskinden Korunma Amaçlı	-	-	-	-
Toplam	-	-	-	782

5.2.7 Karşılıklara ilişkin açıklamalar

5.2.7.1 Genel karşılıklara ilişkin bilgiler

Genel Karşılıklar	Cari Dönem	Önceki Dönem
	1,302,552	1,013,949
I. Grup Kredi ve Alacaklar İçin Ayrılanlar	1,082,935	888,467
- Ödeme Süresi Uzatılanlar için İlave Olarak Ayrılanlar	66,313	-
II. Grup Kredi ve Alacaklar İçin Ayrılanlar	33,734	50,179
- Ödeme Süresi Uzatılanlar için İlave Olarak Ayrılanlar	45,215	-
Gayrinakdi Krediler İçin Ayrılanlar	74,355	75,303
Diğer	-	-

TÜRKİYE GARANTİ BANKASI ANONİM ŞİRKETİ

31 Aralık 2012 Tarihi İtibarıyla Hazırlanan Yıl Sonu Konsolide Olmayan Finansal Raporu
(Para birimi: Bin Türk Lirası olarak ifade edilmiştir.)

5.2.7.2 Dövizde endeksli krediler ve finansal kiralama alacakları anapara kur azalış karşılıkları

	Cari Dönem	Önceki Dönem
Kısa Vadeli Krediler	6,635	2,345
Orta ve Uzun Vadeli Krediler	4,749	968
Toplam	11,384	3,313

Dövizde endeksli kredilere ait kur farkları aktifte yer alan krediler ile netleştirilmektedir.

5.2.7.3 Tazmin edilmemiş ve nakde dönüşmemiş gayrinakdi krediler özel karşılıkları

	Cari Dönem	Önceki Dönem
Tahsil İmkânı Krediler ve Diğer Alacaklar	13,347	809
Tahsili Şüpheli Krediler ve Diğer Alacaklar	22,819	2,366
Zarar Niteliğindeki Kredi ve Diğer Alacaklar	61,230	49,123
Toplam	97,396	52,298

5.2.7.4 Diğer karşılıklara ilişkin bilgiler

5.2.7.4.1 Muhtemel riskler için ayrılan serbest karşılıklar

	Cari Dönem	Önceki Dönem
Muhtemel Riskler İçin Ayrılan Serbest Karşılıklar	420,000	420,000

5.2.7.4.2 Diğer karşılıklar

	Cari Dönem	Önceki Dönem
Çalışan Hakları Karşılığı	343,997	266,805
Kredi Kartı Promosyon Gideri Karşılığı (*)	37,760	44,353
Devam Eden Dava Karşılıkları	19,928	15,906
Diğer Karşılıklar	55,334	17,835
Toplam	457,019	344,899

* Banka bilanço tarihi itibarıyla taahhüt ettiği kredi kartı promosyon giderlerinin tamamı için karşılık ayrılmaktadır.

Banka Sosyal Yardım Sandığı Varlık Açıkları Karşılığı

Banka'nın 31 Aralık 2012 tarihi itibarıyla devre esas yükümlülüklerinin peşin değeri bağımsız bir aktüer tarafından Kanun'da belirtilen aktüeryal varsayımlar kullanılarak hesaplanmıştır. Aktüerin 27 Aralık 2012 tarihli raporuna göre devre esas yükümlülükler Sandık'ın mevcut varlıkları ile karşılanmakta olup aşağıdaki tabloda detayları verildiği üzere 31 Aralık 2012 tarihi itibarıyla devre esas yükümlülüklerin üzerinde kalan sandık varlığı 1,367,875 TL (31 Aralık 2011: 1,143,072 TL) olarak hesaplanmıştır.

Ayrıca, Sandık'ın devre esas yükümlülükleri için 317 nolu "Çalışanlara Sağlanan Faydalar"a ilişkin muhasebe politikalarında izah edilen Kanun hükümleri dikkate alınarak, vakif senesinde bulunan ve devre esas yükümlülüklerin dışında kalan diğer sosyal haklar ve ödemeler ile çalışanlara verilen sağlık faydaları için 31 Aralık 2012 tarihi itibarıyla Banka'nın yükümlülüğü, TMS 19'a uygun olarak bağımsız bir aktüer tarafından hesaplanmıştır. Aktüerin 27 Aralık 2012 tarihli raporu uyarınca; Banka'nın, Plan'a ilişkin yükümlülüklerinin yerine getirilmesinde doğrudan kullanılacak sandık varlıklarının 31 Aralık 2012 tarihindeki gerçeğe uygun değerinin devre esas yükümlülüklerin üzerinde kalan kısmı devre esas yükümlülükler haricinde kalan devre esas olmayan yükümlülüklerini de tamamen karşılamakta ve hatta aşağıdaki tabloda detayları verildiği üzere 834,436 TL (31 Aralık 2011: 740,699 TL) tutarında sandık varlığı kalmaktadır.

Banka yönetimi, 31 Aralık 2012 tarihi itibarıyla devre esas sağlık yardımı yükümlülükleri ile sağlık primlerinin bugünkü değerleri neticesinde oluşan ve aşağıda belirtilen net 369,726 TL (31 Aralık 2011: 305,628 TL) tutarındaki sağlık primi fazlasını ihtiyatlılık gereği dikkate almamıştır, ancak buna rağmen karşılık ayırmayı gerektirecek ilave yükümlülük bulunmamaktadır.

	Cari Dönem	Önceki Dönem
Devre Esas Emeklilik ve Sağlık Yükümlülükleri:		
Devre Esas Emeklilik Yükümlülüklerinin Net Bugünkü Değeri	(458,057)	(376,357)
Devre Esas Sağlık Yardımları Yükümlülükleri ile Sağlık Primlerinin Net Bugünkü Değeri	369,726	305,628
Genel Yönetim Giderleri	(22,899)	(20,039)
Sandık'ın Devre Esas Emeklilik ve Sağlık Yükümlülüklerinin Bugünkü Değeri (1)	(111,230)	(90,768)
Sandık Varlıklarının Gerçeğe Uygun Değeri (2)	1,479,105	1,233,840
Devre Esas Yükümlülüklerin Üzerinde Kalan Sandık Varlıkları ((2)-(1))=(3)	1,367,875	1,143,072
Devre Esas Olmayan Yükümlülükler		
Diğer Emeklilik Yükümlülükleri	(426,261)	(264,514)
Diğer Sağlık Yükümlülükleri	(107,178)	(137,859)
Devre Esas Olmayan Yükümlülükler Toplamı (4)	(533,439)	(402,373)
Toplam Yükümlülüklerin Üzerinde Kalan Sandık Varlıkları ((3)-(4))=(5)	834,436	740,699
İhtiyatlılık Gereği Dikkate Alınmayan Devre Esas Sağlık Yardımları Yükümlülükleri ile Sağlık Primlerinin Net Bugünkü Değeri (6)	(369,726)	(305,628)
Sandık Varlıkları Fazlasının/(Yükümlülüğün) Bugünkü Değeri ((5)-(6))	464,710	435,071

TÜRKİYE GARANTİ BANKASI ANONİM ŞİRKETİ

31 Aralık 2012 Tarihi İtibarıyla Hazırlanan Yıl Sonu Konsolide Olmayan Finansal Raporu
(Para birimi: Bin Türk Lirası olarak ifade edilmiştir.)

Devre esas yükümlülükler haricinde kalan yükümlülüklerin TMS 19'a göre hesaplanmasında kullanılan aktüeryal tahminler şöyledir:

	Cari Dönem	Önceki Dönem
	%	%
İskonto Oranı (*)	6,97	9,52
Enflasyon Oranı (*)	4,67	5,06
Tahmin Edilen Reel Maaş Artış Oranı	15	15
Sağlık Giderleri Artış Oranı	Enflasyon oranı x 1,40	Enflasyon oranı x 1,40
Gelecekteki Emeklilik Giderleri Artışları (*)	4,67	5,06

(*) Çalışanların hizmet yılına bağlı olarak farklı oranlar kullanılmış olup tabloda efektif oranlar gösterilmiştir.

Yaşam süresi tahminleri için mevcut istatistikler ve mortalite tabloları kullanılmıştır. Bu verilere göre, 60 yaşında emekli olan erkek ve 58 yaşında emekli olan kadın bireyler için ortalama yaşam süresi beklentisi sırasıyla 17 ve 23 yıldır.

5.2.8 Vergi borcuna ilişkin açıklamalar

5.2.8.1 Cari vergi borcuna ilişkin açıklamalar

5.2.8.1.1 Vergi borcuna ilişkin bilgiler

Banka'nın 31 Aralık 2012 itibarıyla kurumlar vergisinden dönem içinde ödenen geçici vergiler düşüldükten sonra kalan vergi borcu 303,089 TL'dir. (31 Aralık 2011: 67,849 TL)

5.2.8.1.2 Ödenecek vergilere ilişkin bilgiler

	Cari Dönem	Önceki Dönem
Ödenecek Kurumlar Vergisi	303,089	67,849
Menkul Sermaye İradı Vergisi	99,573	75,858
Gayrimenkul Sermaye İradı Vergisi	2,071	1,907
BSMV	50,999	46,017
Kambiyo Muameleleri Vergisi	39	21
Ödenecek Katma Değer Vergisi	3,456	2,700
Diğer	64,403	67,635
Toplam	523,630	261,987

5.2.8.1.3 Primlere ilişkin bilgiler

	Cari Dönem	Önceki Dönem
Sosyal Sigorta Primleri-Personel	2	-
Sosyal Sigorta Primleri-İşveren	-	-
Banka Sosyal Yardım Sandığı Primleri-Personel	75	24
Banka Sosyal Yardım Sandığı Primleri-İşveren	28	36
Emekli Sandığı Aidatı ve Karşılıkları-Personel	-	-
Emekli Sandığı Aidatı ve Karşılıkları-İşveren	-	-
İşsizlik Sigortası-Personel	625	1,129
İşsizlik Sigortası-İşveren	1,234	2,216
Diğer	11	8
Toplam	1,975	3,413

5.2.8.2 Ertelemiş vergi borcuna ilişkin açıklamalar

Bilanço tarihi itibarıyla Banka'nın ertelenmiş vergi borcu bulunmamaktadır.

5.2.9 Satış amaçlı elde tutulan ve durdurulan faaliyetlere ilişkin duran varlık borçları hakkında bilgiler

Yoktur.

TÜRKİYE GARANTİ BANKASI ANONİM ŞİRKETİ

31 Aralık 2012 Tarihi İtibarıyla Hazırlanan Yıl Sonu Konsolide Olmayan Finansal Raporu
(Para birimi: Bin Türk Lirası olarak ifade edilmiştir.)

5.2.10 Sermaye benzeri kredilere ilişkin bilgiler

Banka:

23 Şubat 2009 tarihinde Fransız Kalkınma Ajansı'nın özel sektör kuruluşu olan Proparco (Societe de Promotion et de Participation pour la Cooperation Economique S.A.)'dan 50 milyon EUR tutarında Sermaye Benzeri Kredi temin etmiştir. 12 yıl vadeli ve 7 yıl sonunda geri ödeme opsiyonu olan ve temiz enerji projelerine kullanılacak kredinin faiz maliyeti % Euribor + 3.5 olarak belirlenmiştir.

Belirtilen kredilerin 1 Kasım 2006 tarihli ve 26333 sayılı Resmi Gazete'de yayımlanan "Bankaların Özkaynaklarına İlişkin Yönetmelik'te belirtilmiş olan şartlara uygun olarak ikincil sermaye benzeri borç olarak katkı sermaye hesabında dikkate alınmasının uygun görüldüğü, Bankacılık Düzenleme ve Denetleme Kurumu tarafından yazılı olarak bildirilmiştir.

Belirtilen kredilerin 1 Kasım 2006 tarihli ve 26333 sayılı Resmi Gazete'de yayımlanan "Bankaların Özkaynaklarına İlişkin Yönetmelik'te belirtilmiş olan şartlara uygun olarak ikincil sermaye benzeri borç olarak katkı sermaye hesabında dikkate alınmasının uygun görüldüğü, Bankacılık Düzenleme ve Denetleme Kurumu tarafından yazılı olarak bildirilmiştir.

	Cari Dönem		Önceki Dönem	
	TP	YP	TP	YP
Yurtiçi Bankalardan	-	-	-	-
Yurtiçi Diğer Kuruluşlardan	-	-	-	-
Yurtdışı Bankalardan	-	-	-	-
Yurtdışı Diğer Kuruluşlardan (*)	-	117,251	-	1,081,402
Toplam	-	117,251	-	1,081,402

(*) 2007 yılında yurtdışı piyasalardan temin edilen 500 milyon USD tutarındaki sermaye benzeri kredi, 6 Şubat 2012 tarihinde kapatılmıştır.

5.2.11 Özkaynaklara ilişkin bilgiler

5.2.11.1 Ödenmiş sermayenin gösterimi

	Cari Dönem	Önceki Dönem
Hisse Senedi Karşılığı	4,200,000	4,200,000
İmtiyazlı Hisse Senedi Karşılığı	-	-

5.2.11.2 Ödenmiş sermaye tutarı, bankada kayıtlı sermaye sisteminin uygulanıp uygulanmadığı hususunun açıklanması ve bu sistem uygulanıyor ise kayıtlı sermaye tavanı:

Sermaye Sistemi	Ödenmiş Sermaye	Tavan
Hisse Senedi Karşılığı	4,200,000	10,000,000
İmtiyazlı Hisse Senedi Karşılığı	-	-

5.2.11.3 Cari dönem içinde yapılan sermaye artırımları ve kaynakları ile arttırılan sermaye payına ilişkin diğer bilgiler

Yoktur.

5.2.11.4 Cari dönem içinde sermaye yedeklerinden sermayeye ilave edilen kısma ilişkin bilgiler

Yoktur.

5.2.11.5 Son mali yılın ve onu takip eden ara dönemin sonuna kadar olan sermaye taahhütleri, bu taahhütlerin genel amacı ve bu taahhütler için gerekli tahmini kaynaklar

Yoktur.

5.2.11.6 Banka'nın gelirleri, kârlılığı ve likiditesine ilişkin geçmiş dönem göstergeleri ile bu göstergelerdeki belirsizlikler dikkate alınarak yapılacak öngörülerin, özkaynak üzerindeki tahmini etkileri

Yoktur.

5.2.11.7 Sermayeyi temsil eden hisse senetlerine tanınan imtiyazlara ilişkin özet bilgiler

Yoktur.

TÜRKİYE GARANTİ BANKASI ANONİM ŞİRKETİ

31 Aralık 2012 Tarihi İtibarıyla Hazırlanan Yıl Sonu Konsolide Olmayan Finansal Raporu
(Para birimi: Bin Türk Lirası olarak ifade edilmiştir.)

5.2.11.8 Menkul değerler değer artış fonuna ilişkin açıklamalar

	Cari Dönem		Önceki Dönem	
	TP	YP	TP	YP
İştirakler, Bağıli Ortaklıklar ve Birlikte Kontrol Edilen Ortaklıklardan (İş Ortaklıklarından)	105,801	776,725	56,027	408,460
Değerleme Farkı	73,484	776,725	23,710	408,460
Kur Farkı	32,317	-	32,317	-
Satılmaya Hazır Menkul Değerlerden	976,744	14,008	124,961	19,086
Değerleme Farkı	976,744	14,008	124,961	19,086
Kur Farkı	-	-	-	-
Toplam	1,082,545	790,733	180,988	427,546

5.2.11.9 Yeniden değerlendirme değer artış fonuna ilişkin bilgiler

	Cari Dönem		Önceki Dönem	
	TP	YP	TP	YP
Menkuller	-	-	-	-
Gayrimenkuller	2,140	-	2,140	-
Sermayeye Eklenecek İştirak ve Bağıli Ortaklık Hisseleri ile Gayrimenkul Satış Kazançları	739,390	-	596,813	-
Özel Maliyet Bedelleri Yeniden Değerleme Fonu	-	-	-	-

5.2.11.10 İştirakler, Bağıli Ortaklıklar ve Birlikte Kontrol Edilen Ortaklıklar bedelsiz hisse senetleri

	Cari Dönem	Önceki Dönem
Garanti Yatırım Menkul Değerler AŞ	942	942
Kredi Kartları Bürosu AŞ	481	481
Garanti Odeme Sistemleri AŞ	401	401
Tat Konserve AŞ	36	36
Doğuş GE Gayrimenkul Yatırım Ortaklığı AŞ	22	22
Yatırım Finansman Menkul Değerler AŞ	9	9
Toplam	1,891	1,891

5.2.11.11 Yasal yedeklere ilişkin bilgiler

	Cari Dönem	Önceki Dönem
I. Tertip Kanuni Yedek Akçe	801,302	648,013
II. Tertip Kanuni Yedek Akçe	114,290	75,290
Özel Kanunlar Gereği Ayrılan Yedek Akçeler	-	-

5.2.11.12 Olağanüstü yedeklere ilişkin bilgiler

	Cari Dönem	Önceki Dönem
Genel Kurul Kararı Uyarınca Ayrılan Yedek Akçe	9,724,283	7,612,215
Dağıtılmamış Kârlar	-	-
Birikmiş Zararlar	-	-
Yabancı Para Sermaye Kur Farkı	-	-

5.2.12 Faiz ve Gider Reeskontlarına ilişkin bilgiler

İlgili kalemlerin üzerine dağıtılmış şekilde bilançonun pasifinde yer alan faiz ve gider reeskontlarının detayı aşağıdaki tabloda sunulmuştur.

	Cari Dönem		Önceki Dönem	
	TP	YP	TP	YP
Mevduat	187,476	89,104	256,928	134,317
Alınan Krediler	204,066	76,681	212,822	83,255
Para Piyasalarına Borçlar	7,802	7,580	6,920	17,124
Diğer Reeskontlar	134,095	178,931	38,034	164,795
Toplam	533,439	352,296	514,704	399,491

TÜRKİYE GARANTİ BANKASI ANONİM ŞİRKETİ

31 Aralık 2012 Tarihi İtibarıyla Hazırlanan Yıl Sonu Konsolide Olmayan Finansal Raporu
(Para birimi: Bin Türk Lirası olarak ifade edilmiştir.)

5.3 Nazım hesaplara ilişkin açıklama ve dipnotlar

5.3.1 Nazım hesaplarda yer alan yükümlülüklerle ilişkin açıklama

5.3.1.1 Gayri kabili rücu nitelikteki kredi taahhütlerinin türü ve miktarı

Bankanın 5,085,084 TL (31 Aralık 2011: 3,093,587 TL) tutarında vadeli aktif değerler alım satım taahhütleri, 1,994,233 TL (31 Aralık 2011: 2,230,853 TL) tutarında çek yapırları için ödeme taahhütleri ve 14,215,936 TL (31 Aralık 2011: 13,540,139 TL) tutarında kredi kartlarına verilen harcama limiti taahhütleri bulunmaktadır.

5.3.1.2 Nazım hesap kalemlerinden kaynaklanan muhtemel zararların ve taahhütler ile garanti ve kefaletlerin yapısı ve tutarı

	Cari Dönem	Önceki Dönem
YP Teminat Mektupları	9,465,698	9,134,682
TP Teminat Mektupları	6,958,156	5,786,884
Akreditifler	5,465,530	5,514,146
Aval ve Kabul Kredileri	720,896	515,550
Prefinansmanlar	-	-
Diğer Garantiler	66,300	70,236
Toplam	22,676,580	21,021,498

Nazım hesaplarda izlenen tazmin edilmemiş ve nakde dönüşmemiş 184,169 TL (31 Aralık 2011: 113,577 TL) tutarındaki gayrinakdi krediler için 97,396 TL (31 Aralık 2011: 52,298 TL) özel karşılık ayrılmıştır.

Taahhütler ile garanti ve kefaletlere ilişkin detay bilgiler "Bilanço Dışı Yükümlülükler" tablosunda yer almaktadır.

5.3.1.3 Gayrinakdi kredilerin toplam tutarı:

	Cari Dönem	Önceki Dönem
Nakit Kredi Teminine Yönelik Olarak Açılan Gayrinakdi Krediler	1,404,045	1,298,865
Bir Yıl veya Daha Az Süreli Asıl Vadeli	164,145	302,053
Bir Yıldan Daha Uzun Süreli Asıl Vadeli	1,239,900	996,812
Diğer Gayrinakdi Krediler	21,272,535	19,722,633
Toplam	22,676,580	21,021,498

5.3.1.4 Gayrinakdi krediler hesabı içinde sektör bazında risk yoğunlaşması hakkında bilgi

Tanım	Cari Dönem				Önceki Dönem			
	TP	(%)	YP	(%)	TP	(%)	YP	(%)
Tarım	57,695	0.83	51,766	0.32	68,282	1.18	56,413	0.37
Çiftçilik ve Hayvancılık	55,029	0.79	50,572	0.32	65,948	1.14	55,441	0.36
Ormançılık	1,291	0.02	567	-	524	0.01	112	-
Balıkçılık	1,375	0.02	627	-	1,810	0.03	860	0.01
Sanayi	2,416,517	34.67	5,770,592	36.73	2,068,327	35.66	6,223,786	40.90
Madencilik ve Taşocakçılığı	342,528	4.91	44,749	0.28	307,253	5.30	45,627	0.30
İmalat Sanayi	1,338,824	19.21	3,317,763	21.12	1,233,884	21.27	4,023,733	26.44
Elektrik, Gaz, Su	735,165	10.55	2,408,080	15.33	527,190	9.09	2,154,426	14.16
İnşaat	1,052,375	15.10	1,992,035	12.68	872,018	15.03	1,865,576	12.26
Hizmetler	2,729,671	39.16	5,802,672	36.96	2,325,013	40.08	5,842,613	38.39
Toptan ve Perakende Ticaret	1,775,393	25.47	2,892,904	18.42	1,581,513	27.26	2,987,611	19.63
Otel ve Lokanta Hizmetleri	163,140	2.34	85,827	0.55	151,771	2.62	65,921	0.43
Ulaştırma ve Haberleşme	299,687	4.30	685,681	4.37	209,132	3.60	807,888	5.31
Mali Kuruluşlar	398,692	5.72	2,068,786	13.17	311,294	5.37	1,961,588	12.89
Gayrimenkul ve Kiralama Hizm.	7,834	0.11	56,781	0.36	8,835	0.15	1,668	0.01
Serbest Meslek Hizmetleri	-	-	-	-	-	-	-	-
Eğitim Hizmetleri	15,103	0.22	4,007	0.03	8,143	0.14	4,381	0.03
Sağlık ve Sosyal Hizmetler	69,822	1.00	8,686	0.06	54,325	0.94	13,556	0.09
Diğer	713,950	10.24	2,089,307	13.31	468,621	8.05	1,230,849	8.08
Toplam	6,970,208	100.00	15,706,372	100.00	5,802,261	100.00	15,219,237	100.00

TÜRKİYE GARANTİ BANKASI ANONİM ŞİRKETİ

31 Aralık 2012 Tarihi İtibarıyla Hazırlanan Yıl Sonu Konsolide Olmayan Finansal Raporu
(Para birimi: Bin Türk Lirası olarak ifade edilmiştir.)

5.3.1.5 I ve II'nci grupta sınıflandırılan gayrinakdi kredilere ilişkin bilgiler

Cari Dönem	I inci Grup		II nci Grup	
	TP	YP	TP	YP
Gayrinakdi Krediler	6,895,069	15,615,608	75,139	90,764
Teminat Mektupları	6,883,017	9,384,344	75,139	81,354
Aval ve Kabul Kredileri	5,028	715,168	-	700
Akreditifler	7,024	5,449,796	-	8,710
Cirolar	-	-	-	-
Menkul Kıymet İhracında Satın Alma Garantilerimizden	-	-	-	-
Faktoring Garantilerinden	-	-	-	-
Diğer Garanti ve Kefaletler	-	66,300	-	-

Önceki Dönem	I inci Grup		II nci Grup	
	TP	YP	TP	YP
Gayrinakdi Krediler	5,747,734	15,146,980	54,527	72,257
Teminat Mektupları	5,732,357	9,071,226	54,527	63,456
Aval ve Kabul Kredileri	3,687	508,978	-	2,885
Akreditifler	11,690	5,496,540	-	5,916
Cirolar	-	-	-	-
Menkul Kıymet İhracında Satın Alma Garantilerimizden	-	-	-	-
Faktoring Garantilerinden	-	-	-	-
Diğer Garanti ve Kefaletler	-	70,236	-	-

5.3.2 Türev işlemlere ilişkin açıklamalar

Cari Dönem	1 Aya Kadar	1-3 Ay	3-12 Ay	1-5 Yıl	5 Yıl ve Üzeri	Toplam
Risken Korunma Amaçlı Türev Finansal Araçlar						
A. Toplam Riskten Korunma Amaçlı Türev İşlemler	-	-	-	-	-	-
Gerçeğe Uygun Değer Riskinden Korunma Amaçlı İşlemler	-	-	-	-	-	-
Nakit Akış Riskinden Korunma Amaçlı İşlemler	-	-	-	-	-	-
Yurtdışındaki Net Yatırım Riskinden Korunma Amaçlı İşlemler	-	-	-	-	-	-
Alım Satım Amaçlı Türev İşlemler						
Döviz İle İlgili Türev İşlemler (I)	36,295,895	7,444,201	11,208,756	4,354,630	-	59,303,482
Vadeli Döviz Alım İşlemleri	2,289,767	738,552	1,200,286	261,966	-	4,490,571
Vadeli Döviz Satım İşlemleri	2,322,055	753,232	1,249,380	276,843	-	4,601,510
Swap Para Alım İşlemleri	11,967,009	317,007	748,893	1,332,443	-	14,365,352
Swap Para Satım İşlemleri	10,549,505	310,193	723,259	1,458,491	-	13,041,448
Para Alım Opsiyonları	4,552,236	2,573,255	3,491,618	482,763	-	11,099,872
Para Satım Opsiyonları	4,615,323	2,666,201	3,669,172	542,124	-	11,492,820
Futures Para Alım İşlemleri	-	57,514	126,148	-	-	183,662
Futures Para Satım İşlemleri	-	28,247	-	-	-	28,247
Faiz İle İlgili Türev İşlemler (II)	47,625	570,186	3,734,010	12,703,597	3,597,066	20,652,484
Swap Faiz Alım İşlemleri	14,700	263,573	1,186,842	6,099,662	1,798,533	9,363,310
Swap Faiz Satım İşlemleri	14,700	263,573	1,186,842	6,086,502	1,798,533	9,350,150
Faiz Alım Opsiyonları	-	-	1,340,305	517,433	-	1,857,738
Faiz Satım Opsiyonları	-	-	-	-	-	-
Menkul Değerler Alım Opsiyonları	18,225	39,520	2,280	-	-	60,025
Menkul Değerler Satım Opsiyonları	-	3,520	17,741	-	-	21,261
Futures Faiz Alım İşlemleri	-	-	-	-	-	-
Futures Faiz Satım İşlemleri	-	-	-	-	-	-
Diğer Alım-Satım Amaçlı Türev İşlemler (III)	2,341,762	58,635	340,854	214,170	-	2,955,421
B. Toplam Alım Satım Amaçlı Türev İşlemler (I+II+III)	38,685,282	8,073,022	15,283,620	17,272,397	3,597,066	82,911,387
Türev İşlemler Toplamı (A+B)	38,685,282	8,073,022	15,283,620	17,272,397	3,597,066	82,911,387

TÜRKİYE GARANTİ BANKASI ANONİM ŞİRKETİ

31 Aralık 2012 Tarihi İtibarıyla Hazırlanan Yıl Sonu Konsolide Olmayan Finansal Raporu
(Para birimi: Bin Türk Lirası olarak ifade edilmiştir.)

Önceki Dönem	1 Aya Kadar	1-3 Ay	3-12 Ay	1-5 Yıl	5 Yıl ve Üzeri	Toplam
Risken Korunma Amaçlı Türev Finansal Araçlar						
A. Toplam Risken Korunma Amaçlı Türev İşlemler	-	-	102,575	-	1,865,000	1,967,575
Gerçeğe Uygun Değer Riskinden Korunma Amaçlı İşlemler	-	-	-	-	1,865,000	1,865,000
Nakit Akış Riskinden Korunma Amaçlı İşlemler	-	-	102,575	-	-	102,575
Yurtdışındaki Net Yatırım Riskinden Korunma Amaçlı İşlemler	-	-	-	-	-	-
Alım Satım Amaçlı Türev İşlemler						
Döviz İle İlgili Türev İşlemler (I)	15,396,895	16,648,605	13,744,520	4,447,571	236,334	50,473,925
Vadeli Döviz Alım İşlemleri	2,688,834	766,748	1,433,109	133,743	118,167	5,140,601
Vadeli Döviz Satım İşlemleri	2,605,073	740,140	1,463,081	134,142	118,167	5,060,603
Swap Para Alım İşlemleri	3,108,344	6,238,467	2,364,185	1,389,169	-	13,100,165
Swap Para Satım İşlemleri	3,091,095	6,076,362	2,360,874	1,541,192	-	13,069,523
Para Alım Opsiyonları	1,973,314	1,352,968	3,022,990	624,663	-	6,973,935
Para Satım Opsiyonları	1,930,235	1,370,522	3,076,370	624,662	-	7,001,789
Futures Para Alım İşlemleri	-	39,048	15,395	-	-	54,443
Futures Para Satım İşlemleri	-	64,350	8,516	-	-	72,866
Faiz İle İlgili Türev İşlemler (II)	-	-	2,069,543	8,956,949	6,179,930	17,206,422
Swap Faiz Alım İşlemleri	-	-	1,021,328	4,034,044	3,089,965	8,145,337
Swap Faiz Satım İşlemleri	-	-	1,021,328	4,034,044	3,089,965	8,145,337
Faiz Alım Opsiyonları	-	-	-	888,861	-	888,861
Faiz Satım Opsiyonları	-	-	-	-	-	-
Menkul Değerler Alım Opsiyonları	-	-	26,887	-	-	26,887
Menkul Değerler Satım Opsiyonları	-	-	-	-	-	-
Futures Faiz Alım İşlemleri	-	-	-	-	-	-
Futures Faiz Satım İşlemleri	-	-	-	-	-	-
Diğer Alım-Satım Amaçlı Türev İşlemler (III)	366,850	110,432	32,930	-	-	510,212
B. Toplam Alım Satım Amaçlı Türev İşlemler (I+II+III)	15,763,745	16,759,037	15,846,993	13,404,520	6,416,264	68,190,559
Türev İşlemler Toplamı (A+B)	15,763,745	16,759,037	15,949,568	13,404,520	8,281,264	70,158,134

5.3.3 Kredi türlerine ve bunlardan dolayı maruz kalınan risklere ilişkin açıklamalar

Bankanın "Diğer Cayılamaz Taahhütleri" içerisinde; 31 Aralık 2012 tarihi itibarıyla 425,000,000 USD (31 Aralık 2011: 425,000,000 USD) nominal bedelli "Krediye Bağlı Tahvil" ile ilişkili taahhüt yer almaktadır. Bankanın Diğer Türev Finansal Araçları içerisinde gösterilen; 31 Aralık 2012 tarihi itibarıyla toplam 85,000,000 EUR (31 Aralık 2011: Bulunmamaktadır) nominal bedelli "Toplam Getiri Swapları" bulunmaktadır. Banka ilgili işlemlerde korumayı satın alan taraftır.

5.3.4 Koşullu borçlar ve varlıklara ilişkin açıklamalar

Banka çeşitli kişi ve kurumlar tarafından aleyhinde açılan, gerçekleşme olasılığı yüksek ve nakit çıkışı gerektirebilecek davaları için 19,928 TL tutarında karşılık ayırmış olup bu tutar 5,274.2 nolu Diğer Karşılıklar notu altında gösterilmiştir. Ayrıca bankanın aleyhinde açılmış ve devam eden diğer davaları olmakla beraber bu davaların aleyhte sonuçlanma olasılığı yüksek görülmemekte ve bu davalara ilişkin nakit çıkışı beklenmemektedir.

5.3.5 Başkaları nam ve hesabına verilen hizmetlere ilişkin açıklamalar

Banka, müşterilerinin her türlü yatırım ihtiyaçlarını karşılamak üzere her türlü bankacılık işlemlerine aracılık etmekte ve müşterileri adına saklama hizmeti vermektedir. Bu tür işlemler nazım hesaplarda takip edilmektedir.

TÜRKİYE GARANTİ BANKASI ANONİM ŞİRKETİ

31 Aralık 2012 Tarihi İtibarıyla Hazırlanan Yıl Sonu Konsolide Olmayan Finansal Raporu
(Para birimi: Bin Türk Lirası olarak ifade edilmiştir.)

5.4 Gelir tablosuna ilişkin açıklama ve dipnotlar

5.4.1 Faiz Gelirleri

5.4.1.1 Kredilerden alınan faiz gelirlerine ilişkin bilgiler (*)

	Cari Dönem		Önceki Dönem	
	TP	YP	TP	YP
Kredilerden Alınan Faizler				
Kısa Vadeli Kredilerden	2,794,707	191,500	2,136,923	174,895
Orta ve Uzun Vadeli Kredilerden	3,666,298	1,753,889	2,678,751	1,525,361
Takipteki Alacaklardan Alınan Faizler	34,818	-	77,374	7
Kaynak Kul. Destekleme Fonundan Alınan Faizler	-	-	-	-
Toplam	6,495,823	1,945,389	4,893,048	1,700,263

(*) Nakdi Kredilere ilişkin ücret ve komisyonları da içermektedir.

5.4.1.2 Bankalardan alınan faiz gelirlerine ilişkin bilgiler

	Cari Dönem		Önceki Dönem	
	TP	YP	TP	YP
T.C. Merkez Bankasından	77	-	-	14
Yurtiçi Bankalardan	11,538	268	7,500	734
Yurtdışı Bankalardan	161,444	47,301	158,303	68,940
Yurtdışı Merkez ve Şubelerden	-	-	-	-
Toplam	173,059	47,569	165,803	69,688

5.4.1.3 Menkul değerlerden alınan faiz gelirlerine ilişkin bilgiler

	Cari Dönem		Önceki Dönem	
	TP	YP	TP	YP
Alım Satım Amaçlı Finansal Varlıklardan	24,448	8,600	28,483	1,534
Gerçeğe Uygun Değer Farkı Kar veya Zarara Yansıtılan Finansal Varlıklardan	-	-	-	-
Satılmaya Hazır Finansal Varlıklardan	3,483,151	60,377	2,830,090	110,209
Vadeye Kadar Elde Tutulacak Yatırımlar	222,476	80,765	465,695	106,335
Toplam	3,730,075	149,742	3,324,268	218,078

5.4.1.4 İştirak ve bağlı ortaklıklardan alınan faiz gelirlerine ilişkin bilgiler

	Cari Dönem	Önceki Dönem
İştirak ve Bağlı Ortaklıklardan Alınan Faizler	58,211	82,104

5.4.2 Faiz Giderleri

5.4.2.1 Kullanılan kredilere verilen verilen faizlere ilişkin bilgiler (*)

	Cari Dönem		Önceki Dönem	
	TP	YP	TP	YP
Bankalara	470,435	394,801	532,235	325,909
T.C. Merkez Bankasına	-	1,669	-	-
Yurtiçi Bankalara	20,175	9,070	19,268	5,312
Yurtdışı Bankalara	450,260	384,062	512,967	320,597
Yurtdışı Merkez ve Şubelere	-	-	-	-
Diğer Kuruluşlara	-	26,886	-	73,124
Toplam	470,435	421,687	532,235	399,033

(*) Nakdi kredilere ilişkin ücret ve komisyon giderlerini de içermektedir.

TÜRKİYE GARANTİ BANKASI ANONİM ŞİRKETİ

31 Aralık 2012 Tarihi İtibarıyla Hazırlanan Yıl Sonu Konsolide Olmayan Finansal Raporu
(Para birimi: Bin Türk Lirası olarak ifade edilmiştir.)

5.4.2.2 İştirakler ve bağlı ortaklıklara verilen faiz giderlerine ilişkin bilgiler

	Cari Dönem	Önceki Dönem
İştirak ve Bağlı Ortaklıklara Verilen Faizler	44,764	34,010

5.4.2.3 İhraç edilen menkul kıymetlere verilen faiz giderlerine ilişkin bilgiler

	Cari Dönem		Önceki Dönem	
	TP	YP	TP	YP
İhraç Edilen Menkul Kıymetlere Verilen Faizler	208,620	105,049	126,552	50,831

5.4.2.4 Mevduata ödenen faizin vade yapısına göre gösterimi:

Cari Dönem Hesap Adı Türk Parası	Vadesiz Mevduat	Vadeli Mevduat					Birikimli Mevduat	Toplam
		1 Aya Kadar	3 Aya Kadar	6 Aya Kadar	1 Yıla Kadar	1 Yıldan Uzun		
Bankalar Mevduatı	236	78,260	-	-	-	-	-	78,496
Tasarruf Mevduatı	115	287,149	2,424,365	50,817	15,375	22,971	-	2,800,792
Resmi Mevduat	-	418	2,685	118	-	-	-	3,221
Ticari Mevduat	95	197,347	803,196	138,162	22,802	16,451	-	1,178,053
Diğer Mevduat	5	1,667	22,858	11,062	46	20	-	35,658
7 Gün İhbarlı Mevduat	-	-	-	-	-	-	-	-
Toplam	451	564,841	3,253,104	200,159	38,223	39,442	-	4,096,220
Yabancı Para								
DTH	576	77,184	508,052	44,513	121,530	55,859	1,400	809,114
Bankalar Mevduatı	-	40,700	-	-	-	-	-	40,700
7 Gün İhbarlı Mevduat	-	-	-	-	-	-	-	-
Kıymetli Maden D.Hs.	-	1	8	-	244	34	-	287
Toplam	576	117,885	508,060	44,513	121,774	55,893	1,400	850,101
Genel Toplam	1,027	682,726	3,761,164	244,672	159,997	95,335	1,400	4,946,321

Önceki Dönem Hesap Adı Türk Parası	Vadesiz Mevduat	Vadeli Mevduat					Birikimli Mevduat	Toplam
		1 Aya Kadar	3 Aya Kadar	6 Aya Kadar	1 Yıla Kadar	1 Yıldan Uzun		
Bankalar Mevduatı	235	38,191	-	-	-	-	-	38,426
Tasarruf Mevduatı	414	321,312	1,659,483	89,815	20,368	18,245	-	2,109,637
Resmi Mevduat	-	668	2,392	97	2	-	-	3,159
Ticari Mevduat	377	229,529	523,510	129,863	20,436	16,917	-	920,632
Diğer Mevduat	20	2,673	19,331	5,233	10,677	302	-	38,236
7 Gün İhbarlı Mevduat	-	-	-	-	-	-	-	-
Toplam	1,046	592,373	2,204,716	225,008	51,483	35,464	-	3,110,090
Yabancı Para								
DTH	617	188,817	497,877	45,531	15,635	61,476	1,696	811,649
Bankalar Mevduatı	-	34,730	-	-	-	-	-	34,730
7 Gün İhbarlı Mevduat	-	-	-	-	-	-	-	-
Kıymetli Maden D.Hs.	-	1	-	-	119	13	-	133
Toplam	617	223,548	497,877	45,531	15,754	61,489	1,696	846,512
Genel Toplam	1,663	815,921	2,702,593	270,539	67,237	96,953	1,696	3,956,602

5.4.2.5 Repo işlemlerine verilen faiz tutarı

	Cari Dönem		Önceki Dönem	
	TP	YP	TP	YP
Repo İşlemlerine Verilen Faizler	755,386	30,665	668,598	44,206

TÜRKİYE GARANTİ BANKASI ANONİM ŞİRKETİ

31 Aralık 2012 Tarihi İtibarıyla Hazırlanan Yıl Sonu Konsolide Olmayan Finansal Raporu
(Para birimi: Bin Türk Lirası olarak ifade edilmiştir.)

5.4.2.6 Finansal kiralama giderlerine ilişkin bilgiler

	Cari Dönem	Önceki Dönem
Finansal Kiralama Giderleri	21	24

5.4.2.7 Faktoring işlemlerinden borçlara verilen faizlere ilişkin bilgiler

Yoktur.

5.4.3 Temettü gelirlerine ilişkin açıklamalar

	Cari Dönem	Önceki Dönem
Alım Satım Amaçlı Finansal Varlıklardan	-	-
Gerçeğe Uygun Değer Farkı Kar veya Zarara Yansıtılan FV	-	-
Satılmaya Hazır Finansal Varlıklardan	675	772
Diğer	1,769	4,785
Toplam	2,444	5,557

5.4.4 Ticari kar/zarara ilişkin açıklamalar

	Cari Dönem	Önceki Dönem
Kar	53,756,316	92,007,978
Sermaye Piyasası İşlemleri Karı	575,379	410,680
Türev Finansal İşlemlerden	2,909,235	2,972,771
Kambiyo İşlemlerinden Kar	50,271,702	88,624,527
Zarar (-)	53,141,887	91,675,666
Sermaye Piyasası İşlemleri Zararı	26,584	93,591
Türev Finansal İşlemlerden	3,246,939	2,619,581
Kambiyo İşlemlerinden Zarar	49,868,364	88,962,494
Toplam	614,429	332,312

Kambiyo İşlemlerinden Kar tutarının 300,877 TL'si (31 Aralık 2011 : 359,051 TL), Kambiyo İşlemlerinden Zarar tutarının ise 259,783 TL'si (31 Aralık 2011 : 371,309 TL) Türev Finansal İşlemlerin kur değişimlerinden kaynaklanmaktadır.

Banka, piyasa faiz oranlarındaki dalgalanmalar sonucunda sabit faizli finansal enstrümanlarının rayiç değerlerinde meydana gelen değişimlerden korunmak amacıyla faiz swap işlemleri gerçekleştirmektedir. Bu kapsamda, 2011 yılında çıkardığı nominal tutarı 500,000,000 USD ve itfa tarihi 20 Nisan 2021 olan 10 yıl vadeli, %6,375 faiz oranı üzerinden fiyatlanmış ve kupon oranı %6,25 olarak gerçekleştirilmiş sabit faizli EURO BOND'ları için yine aynı nominal değere ve şartlara sahip faiz swaplarını ilişkilendirilerek gerçeğe uygun değer riskinden korunma muhasebesi uygulamıştır.

Banka, 5 Haziran 2012 tarihi itibarıyla gerçeğe uygun değer riskinden korunma muhasebesini durdurmuş ve bu kapsamda bonolar için rayiç değer hesaplamıştır. Riskten korunma muhasebesinin başlangıcından durdurulmasına kadar geçen sürede oluşan birikmiş rayiç değer TMS 39'a uygun olarak etkin faiz yöntemi ile amortize edilmeye başlanmıştır.

5.4.5 Diğer faaliyet gelirlerine ilişkin açıklamalar

Banka'nın diğer faaliyet gelirleri genelde, önceki yıllarda özel karşılık yoluyla gider hesaplarına intikal ettirilen tutarlardan yapılan tahsilat yada iptallerden, müşterilerden tahsil edilen işlem maliyetlerinden ve saklama hizmet gelirlerinden oluşmaktadır.

Cari dönemde banka'nın aktifinde yer alan; tahsili gecikmiş alacak portföyünün 200,564 TL tutarındaki bölümü 32,600 TL bedel karşılığında yurt içinde yerleşik varlık yönetim şirketine satılmış olup satışa konu alacaklara ilişkin Banka finansal tablolarında % 100 karşılık bulunması sebebiyle satış bedelinin tamamını "Diğer Faaliyet Gelirleri" hesabına kaydedilmiştir.

5.4.6 Bankaların kredi ve diğer alacaklarına ilişkin değer düşüş karşılıkları

	Cari Dönem	Önceki Dönem
Kredi ve Diğer Alacaklara İlişkin Özel Karşılıklar	763,845	308,573
III. Grup Kredi ve Alacaklardan	112,449	28,728
IV. Grup Kredi ve Alacaklardan	460,061	155,929
V. Grup Kredi ve Alacaklardan	191,335	123,916
Genel Karşılık Giderleri	291,206	386,267
Muhtemel Riskler İçin Ayrılan Serbest Karşılık Giderleri	-	100,000
Menkul Değerler Değer Düşme Giderleri	28	2,566
Gerçeğe Uygun Değer Farkı Kâr veya Zarara Yansıtılan Menkul Değerler	28	2,453
Satılmaya Hazır Menkul Değerler	-	113
İştirakler, Bağlı Ortaklıklar ve VKET Men. Değ. Değer Düşüş Giderleri	-	-
İştirakler	-	-
Bağlı Ortaklıklar	-	-
Birlikte Kontrol Edilen Ortaklıklar (İş Ortaklıkları)	-	-
Vadeye Kadar Elde Tutulacak Menkul Değerler	-	-
Diğer	122,756	24,991
Toplam	1,177,835	822,397

TÜRKİYE GARANTİ BANKASI ANONİM ŞİRKETİ

31 Aralık 2012 Tarihi İtibarıyla Hazırlanan Yıl Sonu Konsolide Olmayan Finansal Raporu
(Para birimi: Bin Türk Lirası olarak ifade edilmiştir.)

5.4.7 Diğer faaliyet giderlerine ilişkin bilgiler

	Cari Dönem	Önceki Dönem
Personel Giderleri	1,501,004	1,370,884
Kıdem Tazminatı Karşılığı	61,629	24,197
Banka Sosyal Yardım Sandığı Varlık Açıkları Karşılığı	-	-
Maddi Duran Varlık Değer Düşüş Giderleri	5,396	-
Maddi Duran Varlık Amortisman Giderleri	165,513	161,179
Maddi Olmayan Duran Varlık Değer Düşüş Giderleri	-	-
Şerefiye Değer Düşüş Giderleri	-	-
Maddi Olmayan Duran Varlık Amortisman Giderleri	22,153	11,369
Özkaynak Yöntemi Uygulanan Ortaklık Payları Değer Düşüş Gideri	-	-
Elden Çıkarılacak Kıymetler Değer Düşüş Giderleri	1,772	1,910
Elden Çıkarılacak Kıymetler Amortisman Giderleri	2,185	1,459
Satış Amaçlı Elde Tutulan Duran Varlıklar Değer Düşüş Giderleri	-	-
Diğer İşletme Giderleri	1,490,979	1,377,844
Faaliyet Kiralama Giderleri	215,535	186,642
Bakım ve Onarım Giderleri	30,389	30,684
Reklam ve İlan Giderleri	105,877	99,307
Diğer Giderler	1,139,178	1,061,211
Aktiflerin Satışından Doğan Zararlar	1,064	1,185
Diğer	289,206	256,298
Toplam	3,540,901	3,206,325

5.4.8 Sürdürülen faaliyetler ile durdurulan faaliyetler vergi öncesi kar/zararına ilişkin açıklamalar

Vergi öncesi karın 5,718,932 TL tutarındaki kısmı net faiz gelirlerinden, 2,007,605 TL tutarındaki kısmı net ücret ve komisyon gelirlerinden oluşmakta iken; faaliyet giderlerinin toplamı 3,540,901 TL tutarındadır. Bankanın vergi öncesi karı bir önceki yıla göre %0.39 oranında artış göstererek 3,923,290 TL olarak gerçekleşmiştir.

5.4.9 Sürdürülen faaliyetler ile durdurulan faaliyetler vergi karşılığına ilişkin açıklamalar

Banka 31 Aralık 2012 itibarıyla kayıtlarına 1,193,716 TL (31 Aralık 2011: 392,346 TL) tutarında cari vergi gideri ile 340,751 TL tutarında ertelenmiş vergi geliri (31 Aralık 2011: 445,228 TL ertelenmiş vergi gideri) yansıtmıştır.

Geçici farkların oluşmasından veya kapanmasından kaynaklanan ertelenmiş vergi geliri ya da giderine ilişkin bilgiler:

Geçici Farkların Oluşmasından / Kapanmasından Kaynaklanan Ert. Vergi Geliri / Gideri	Cari Dönem	Önceki Dönem
İndirilebilir Geçici Farkların Oluşmasından (+)	320,995	17,197
İndirilebilir Geçici Farkların Kapanmasından (-)	15,573	390,663
Vergilendirilebilir Geçici Farkların Oluşmasından (-)	4,625	82,202
Vergilendirilebilir Geçici Farkların Kapanmasından (+)	39,954	10,440
Toplam	(340,751)	445,228

Geçici fark, mali zarar ve vergi indirim ve istisnaları itibarıyla gelir tablosuna yansıtılan ertelenmiş vergi geliri ya da gideri:

Kaynakları İtibarıyla Gelir Tablosuna Yansıtılan Ertelenmiş Vergi Geliri / Gideri	Cari Dönem	Önceki Dönem
İndirilebilir Geçici Farkların Oluşmasından (+) / Kapanmasından (-) (Net)	305,422	(373,466)
Vergilendirilebilir Geçici Farkların Oluşmasından (+) / Kapanmasından (-) (Net)	35,329	(71,762)
Mali Zararların Oluşmasından (+) / Kapanmasından (-) (Net)	-	-
Vergi İndirim ve İstisnalarının Oluşmasından (+) / Kapanmasından (-) (Net)	-	-
Toplam	(340,751)	445,228

5.4.10 Sürdürülen faaliyetler ile durdurulan faaliyetler dönem net kar/zararına ilişkin açıklamalar

Yoktur.

5.4.11 Net dönem kar/zararına ilişkin açıklama

5.4.11.1 Olağan bankacılık işlemlerinden kaynaklanan gelir ve gider kalemlerinin niteliği, boyutu ve tekrarlanma oranının açıklanması bankanın dönem içindeki performansının anlaşılması için gerekli ise, bu kalemlerin niteliği ve tutarı

Yoktur.

5.4.11.2 Finansal tablo kalemlerine ilişkin olarak yapılan bir tahmindeki değişikliğin kâr/zarara etkisi, daha sonraki dönemleri de etkilemesi olasılığı varsa, o dönemleri de kapsayacak şekilde belirtilir.

Yoktur.

5.4.12 Gelir tablosunda yer alan diğer kalemler

Diğer kalemler gelir tablosu toplamının %10'unu aşmamaktadır.

TÜRKİYE GARANTİ BANKASI ANONİM ŞİRKETİ

31 Aralık 2012 Tarihi İtibarıyla Hazırlanan Yıl Sonu Konsolide Olmayan Finansal Raporu
(Para birimi: Bin Türk Lirası olarak ifade edilmiştir.)

5.5 Özkaynak değişim tablosuna ilişkin açıklama ve dipnotlar

5.5.1 Cari dönemde finansal araçların muhasebeleştirilmesi standardının uygulanması sebebiyle meydana gelen artışlara ilişkin bilgiler

5.5.1.1 Satılmaya hazır yatırımların yeniden değerlendirilmesinden sonra meydana gelen artışlara ilişkin bilgiler

Yoktur.

5.5.1.2 Nakit akış riskinden korunma kalemlerinde meydana gelen artışlara ilişkin bilgiler

Banka nakit akış riskinden korunmaya yönelik gerçekleştirdiği swap enstrümanları ile değişken faiz oranlı borçları için korunma sağlamaktadır. Etkin olarak nitelendirilen bu riskten korunma işlemlerine ilişkin ertelenmiş vergi gideri etkisi net edildikten sonra özkaynaklarda 389 TL (31 Aralık 2011 : 1,093 TL) artış gerçekleşmiştir.

5.5.1.3 Kur farklarının dönem başı ve dönem sonundaki tutarlarına ilişkin mutabakat

31 Aralık 2012 tarihi itibarıyla Banka'nın Luksemburg şubesinin çevrim farklarından kaynaklanan 3,026 TL azalış (31 Aralık 2011 : 9,309 TL artış) özkaynak değişim tablosunun kur farkları satırında gösterilmiştir.

5.5.2 Cari dönemde finansal araçların muhasebeleştirilmesi standardının uygulanması sebebiyle meydana gelen azalışlara ilişkin bilgile

5.5.2.1 Satılmaya hazır yatırımların yeniden değerlendirilmesinden sonra meydana gelen azalışlara ilişkin bilgiler

31 Aralık 2012 tarihi itibarıyla ertelenmiş vergi gideri etkisi net edildikten sonra satılmaya hazır yatırımların makul değerleri ile yeniden ölçülmesinden kaynaklanan 1,317,233 TL tutarındaki artış (31 Aralık 2011 : 1,097,301 TL azalış) ve Menkul Değer Değer Artış Fonu'ndan gelir tablosuna aktarılan 52,489 TL (31 Aralık 2011 : 267,975 TL) özkaynak değişim tablosunun menkul değerler değerlendirme farkı bölümünde dönem hareketi olarak gösterilmiştir.

5.5.2.2 Nakit akış riskinden korunma kalemlerinde meydana gelen azalışlara ilişkin bilgiler

Yoktur.

5.5.3 Yasal yedek akçeler hesabına aktarılan tutarlar

	Cari Dönem	Önceki Dönem
Dağıtılmayan Kârlardan Yasal Yedeklere Aktarılan Tutar	192,529	193,262
Dağıtılmayan Kârlardan Olağanüstü Yedek Akçelere Aktarılan Tutar	2,112,068	2,343,706

5.5.4 Hisse senedi ihracına ilişkin bilgiler

5.2.11.3 no'lu dipnotta açıklanmıştır.

5.5.5 Önceki dönem ile ilgili düzeltmelerin açılış bilançosuna etkileri

3.24 no'lu dipnotta açıklanmıştır.

5.5.6 Geçmiş dönem zararlarının mahsup edilmesi

Yoktur.

5.6 Nakit akış tablosuna ilişkin açıklama ve dipnotlar

5.6.1 Nakit Akış Tablosunda yer alan "diğer" kalemleri ve "döviz kurundaki değişimin nakit ve nakde eşdeğer varlıklar üzerindeki etkisi" kalemine ilişkin açıklamalar

Banka'nın bankacılık faaliyetlerinden kaynaklanan net nakit çıkışı 2,257,895 TL (31 Aralık 2011: 5,867,201 TL) tutarındadır. Bankacılık faaliyetlerinden kaynaklanan net nakit çıkışının 6,379,901 TL (31 Aralık 2011: 7,955,076 TL) tutarındaki kısmı aktif ve pasif hesapların değişiminden, 4,122,006 TL (31 Aralık 2011: 2,087,875 TL) tutarındaki kısmı ise faaliyet karından kaynaklanmaktadır. Aktif ve pasif hesapların değişimi içinde yer alan "Diğer Borçlarda Net Artış (Azalış)" kalemi repo işlemlerinden sağlanan fonlar, muhtelif borçlar, diğer yabancı kaynaklar ve ödenecek vergi, resim, harç ve primlerdeki değişimlerden kaynaklanmakta olup 1,342,602 TL (31 Aralık 2011: 1,020,224 TL) olarak gerçekleşmiştir. Faaliyet karının içinde yer alan "Diğer" kalemi ise verilen ücret ve komisyonlar, kambiyo işlemleri karı, diğer faaliyet gelirleri ve personel giderleri hariç diğer faaliyet giderleri gibi kalemlerden oluşmakta olup 367,755 TL (31 Aralık 2011: 1,568,041 TL) olarak gerçekleşmiştir.

Finansman faaliyetlerinden kaynaklanan net nakit girişi 1,520,176 TL (31 Aralık 2011: 2,996,019 TL) olarak gerçekleşmiştir.

Döviz kurundaki değişimin nakit ve nakde eşdeğer varlıklar üzerindeki etkisi yabancı para cinsinden nakit ve nakde eşdeğer varlıkların dönem başı ve dönem sonu kurlarıyla TL'ye çevrilmeleri sonucunda oluşan kur farkını içermekte olup 337,239 TL (31 Aralık 2011: 677,405 TL) olarak gerçekleşmiştir.

5.6.2 İştirak, bağlı ortaklık ve diğer yatırımların elde edilmesinden kaynaklanan nakit akımına ilişkin bilgiler

5.1.8.2 no'lu bağlı ortaklıklara ait dipnotlarda belirtilmiştir.

5.6.3 İştirak, bağlı ortaklık ve diğer işletmelerin elden çıkarılmasına ilişkin bilgiler

Yoktur.

5.6.4 Dönem başındaki nakit ve nakde eşdeğer varlıklara ilişkin bilgiler:

	Cari Dönem 31.12.2011	Önceki Dönem 31.12.2010
Nakit	992,289	879,320
Kasa	617,193	499,780
Efektif Deposu	375,096	379,540
Nakde Eşdeğer Varlıklar	6,621,273	5,315,913
Diğer	6,621,273	5,315,913
Toplam	7,613,562	6,195,233

TÜRKİYE GARANTİ BANKASI ANONİM ŞİRKETİ

31 Aralık 2012 Tarihi İtibarıyla Hazırlanan Yıl Sonu Konsolide Olmayan Finansal Raporu
(Para birimi: Bin Türk Lirası olarak ifade edilmiştir.)

5.6.5 Dönem sonundaki nakit ve nakde eşdeğer varlıklara ilişkin bilgiler:

	Cari Dönem 31.12.2012	Önceki Dönem 31.12.2011
Nakit	1,200,038	992,289
Kasa	800,960	617,193
Efektif Deposu	399,078	375,096
Nakde Eşdeğer Varlıklar	3,062,636	6,621,273
Diğer	3,062,636	6,621,273
Toplam	4,262,674	7,613,562

5.6.6 Banka'nın yasal sınırlamalar veya diğer nedenlerle bankanın ya da diğer ortaklıkların serbest kullanımında olmayan nakit ve nakde eşdeğer varlık mevcuduna ilişkin olarak, önemlilik ilkesi dikkate alınmak suretiyle yönetimin konuya ilişkin açıklaması

Yurtdışı Bankalar hesabında 5,658,771 TL (31 Aralık 2011: 7,888,133 TL) tutarında serbest olmayan tutar bulunmakta olup; bu tutarın 82,876 TL'si (31 Aralık 2011: 185,474 TL) Malta Merkez Bankası'nda, 26,402 TL'si (31 Aralık 2011: 26,372 TL) KKTC Merkez Bankası'nda (31 Aralık 2011: ayrıca 215,432 TL Lüksemburg Merkez Bankası'nda) zorunlu karşılık olarak, 5,549,493 TL'si (31 Aralık 2011: 7,460,855 TL) çeşitli bankalarda borçlanmaların teminatı olarak tutulmaktadır.

TC Merkez Bankası hesabında bulunan 12,871,845 TL serbest olmayan anapara tutarı Banka'nın TP, YP ve Altın yükümlülükleri için YP ve Altın cinsinden tesis ettiği zorunlu karşılıklardır.

5.6.7 İlave bilgiler

5.6.7.1 Bankacılık faaliyetlerinde ve sermaye taahhütlerinin yerine getirilmesinde kullanılabilir olan henüz kullanılmamış borçlanma imkanlarına ve varsa bunların kullanımına ilişkin kısıtlamalar

Yoktur.

5.6.7.2 Mevcut bankacılık faaliyet kapasitesini sürdürebilmek için ihtiyaç duyulan nakit akışlarından ayrı olarak, bankacılık faaliyet kapasitesindeki artışları gösteren nakit akımı toplamı

Yoktur.

5.7 Bankanın dahil olduğu risk grubuna ilişkin açıklamalar

5.7.1 Bankanın dahil olduğu risk grubuna ait kredi ve diğer alacaklar

5.7.1.1 Cari Dönem

Bankanın Dahil Olduğu Risk Grubu	İştirak, Bağlı Ortaklık ve Birlikte Kontrol Edilen Ortaklıklar (İş Ortaklıkları)		Bankanın Doğrudan ve Dolaylı Ortakları		Risk Grubuna Dahil Olan Diğer Gerçek ve Tüzel Kişiler	
	Nakdi	G. Nakdi	Nakdi	G. Nakdi	Nakdi	G. Nakdi
Krediler ve Diğer Alacaklar						
Dönem Başı Bakiyesi	3,746,072	1,359,135	186,803	34,925	245,679	478,356
Dönem Sonu Bakiyesi	2,940,871	1,282,931	260,311	118,418	314,839	495,947
Alınan Faiz ve Komisyon Gelirleri	139,633	203	760	6	20,249	931

Önceki Dönem:

Bankanın Dahil Olduğu Risk Grubu	İştirak, Bağlı Ortaklık ve Birlikte Kontrol Edilen Ortaklıklar (İş Ortaklıkları)		Bankanın Doğrudan ve Dolaylı Ortakları		Risk Grubuna Dahil Olan Diğer Gerçek ve Tüzel Kişiler	
	Nakdi	G. Nakdi	Nakdi	G. Nakdi	Nakdi	G. Nakdi
Krediler ve Diğer Alacaklar						
Dönem Başı Bakiyesi	3,475,734	757,091	14	4,831	232,831	358,273
Dönem Sonu Bakiyesi	3,746,072	1,359,135	186,803	34,925	245,679	478,356
Alınan Faiz ve Komisyon Gelirleri	176,367	193	1	5	15,601	1,175

5.7.1.2 Bankanın dahil olduğu risk grubuna ait mevduata ilişkin bilgiler

Bankanın Dahil Olduğu Risk Grubu	İştirak, Bağlı Ortaklık ve Birlikte Kontrol Edilen Ortaklıklar (İş Ortaklıkları)		Bankanın Doğrudan ve Dolaylı Ortakları		Risk Grubuna Dahil Olan Diğer Gerçek ve Tüzel Kişiler	
	Cari Dönem	Önceki Dönem	Cari Dönem	Önceki Dönem	Cari Dönem	Önceki Dönem
Mevduat						
Dönem Başı	386,511	571,953	1,109,031	207,006	341,540	389,333
Dönem Sonu	511,151	386,511	1,019,958	1,109,031	205,931	341,540
Mevduat Faiz Gideri	44,764	34,010	14,810	54,624	13,827	15,672

TÜRKİYE GARANTİ BANKASI ANONİM ŞİRKETİ

31 Aralık 2012 Tarihi İtibarıyla Hazırlanan Yıl Sonu Konsolide Olmayan Finansal Raporu
(Para birimi: Bin Türk Lirası olarak ifade edilmiştir.)

5.7.1.3 Bankanın, dahil olduğu risk grubu ile yaptığı vadeli işlemler ile opsiyon sözleşmeleri ile benzeri diğer sözleşmelere ilişkin bilgiler

Bankanın Dahil Olduğu Risk Grubu	İştirak, Bağlı Ortaklık ve Birlikte Kontrol Edilen Ortaklıklar (İş Ortaklıkları)		Bankanın Doğrudan ve Dolaylı Ortakları		Risk Grubuna Dahil Olan Diğer Gerçek ve Tüzel Kişiler	
	Cari Dönem	Önceki Dönem	Cari Dönem	Önceki Dönem	Cari Dönem	Önceki Dönem
Gerçeğe Uygun Değ. Farkı K/Z Yansıtılan İşlemler						
Dönem Başı	951,574	707,375	1,066,781	-	28,710	3,992
Dönem Sonu	1,119,747	951,574	2,895,692	1,066,781	-	28,710
Toplam Kâr / Zarar	(17,777)	37,425	(17,213)	27,094	934	1,683
Riskten Korunma Amaçlı İşlemler						
Dönem Başı	-	-	-	-	-	-
Dönem Sonu	-	-	-	-	-	-
Toplam Kâr / Zarar	-	-	-	-	-	-

5.7.2 Banka'nın dahil olduğu risk grubuna ilişkin bilgiler

5.7.2.1 Taraflar arasında bir işlem olup olmadığına bakılmaksızın bankanın dahil olduğu risk grubunda yer alan ve bankanın kontrolündeki kuruluşlarla ilişkileri

Bankalar Kanunu'nun öngördüğü sınırlamalar hassasiyetle korunarak, ilgili taraf grubu ile ilişkilerde normal banka müşteri ilişkisi ve piyasa koşulları dikkate alınmaktadır. Banka'nın aktiflerinin ve pasiflerinin ilgili risk grubunun hakimiyetinde kalmayacak tutarlarda ve toplam bilanço içinde makul sayılacak seviyelerde bulundurma politikası benimsenmiştir.

5.7.2.2 İlişkinin yapısının yanında, yapılan işlemin türünü, tutarını ve toplam işlem hacmine olan oranını, başlıca kalemlerin tutarını ve tüm kalemlere olan oranını, fiyatlandırma politikasını ve diğer unsurları

Risk grubunun nakdi kredileri 1,166,224 TL (31 Aralık 2011: 1,464,814 TL), Banka'nın toplam nakdi kredilerinin %1.27'si (31 Aralık 2011: %1.75), aktif toplamının %0.73'üdür (31 Aralık 2011: %1.00).

Toplam kredi ve benzeri alacaklar 3,516,021 TL (31 Aralık 2011: 4,178,554 TL), aktif toplamının %2.19'udur (31 Aralık 2011: %2.85). Risk grubunun gayrinakdi kredileri 1,897,296 TL (31 Aralık 2011: 1,872,416 TL), Banka'nın toplam gayrinakdi kredilerinin %8.37'sidir (31 Aralık 2011: %8.91).

Risk grubu kuruluşlarının mevduatları 819,040 TL (31 Aralık 2011: 1,837,082 TL), Banka'nın toplam mevduatının %0.94'ünü oluşturmaktadır (31 Aralık 2011: %2.17). Bankanın Risk grubundan kullandığı krediler 37136 TL (31 Aralık 2011: 48,432 TL) olup toplam alınan kredilerin %0.17'sidir (31 Aralık 2011: %0.24). Risk grubu kuruluşları ile yürütülen işlemlerde piyasa fiyatları uygulanmaktadır.

Bankanın dahil olduğu risk grubuna 64,596 TL (31 Aralık 2011: 57,693 TL) henüz ödenmemiş kredi kartı (POS) bedeli bulunmaktadır.

Risk grubundan alınan teknoloji hizmeti nedeniyle 6,195 TL (31 Aralık 2011: 6,991 TL), reklam yayın hizmetinin nedeniyle 10,960 TL (31 Aralık 2011: 12,493 TL), operasyonel kiralama hizmeti nedeniyle 17,813 TL (31 Aralık 2011: 13,695 TL) ve seyahat organizasyon hizmeti nedeniyle 8,870 TL (31 Aralık 2011: 5,592 TL) işletme gideri ve gruba yönelik gayrimenkul kiralama işlemleri neticesinde 4,024 TL (31 Aralık 2011: 2,990 TL) kira geliri yazılmıştır.

Banka'nın kilit yöneticilerine sağlanan / sağlanacak net ödeme tutarı 31 Aralık 2012 itibarıyla 82,512 TL'dir. (31 Aralık 2011: 86,277 TL)

5.7.2.3 Yapılan işlemlerin finansal tablolara etkisini görebilmek için ayrı açıklama yapılmasının zorunlu olduğu durumlar dışında, benzer yapıdaki kalemler toplamı tek bir kalem olarak

Yoktur.

5.7.2.4 Özsermaye yöntemine göre muhasebeleştirilen işlemler

51.8 no'lu bağlı ortaklıklara ait dipnotlarda belirtilmiştir.

5.7.2.5 Gayrimenkul ve diğer varlıkların alım-satımı, hizmet alımı-satımı, acenta sözleşmeleri, finansal kiralama sözleşmeleri, araştırma ve geliştirme sonucu elde edilen bilgilerin aktarımı, lisans anlaşmaları, finansman (krediler ve nakit veya aynı sermaye destekleri dahil), garantiler ve teminatlar ile yönetim sözleşmeleri gibi durumlarda işlemler

Banka ile grup şirketlerinden Garanti Yatırım Menkul Kıymetler AŞ ve Garanti Emeklilik ve Hayat AŞ arasında acentelik sözleşmeleri bulunmaktadır. Söz konusu acentelik sözleşmeleri gereği olarak, tüm şubelerimiz sigorta ürünlerinin müşteriye satılmasına aracılık hizmeti vermektedir. Banka müşterilerinin menkul kıymet alım/satımına aracılık hizmetleri ise ihtisas şubelerinde (Yatırım Merkezi) verilmektedir.

Banka'nın ihtiyacı olan bazı varlıkların alımı finansal kiralama yöntemiyle yapılmaktadır.

5.8 Bankanın yurtiçi, yurtdışı, kıyı bankacılığı bölgelerindeki şube veya iştirakler ile yurtdışı temsilciliklerine ilişkin açıklamalar

5.8.1 Bankanın yurtiçi ve yurtdışı şube ve temsilciliklerine ilişkin bilgiler

Yurtiçi şube	Şube Sayısı	Çalışan Sayısı	Bulunduğu Ülke		
			Aktif Toplamı	Yasal Sermaye	
Yurtdışı temsilcilikler	1	1	1- ALMANYA		
	1	1	3- İNGİLTERE		
	1	1	4- ÇİN		
Yurtdışı şube	1	15	1-LUKSEMBURG	13,340,417	928,400
	1	12	2- MALTA	22,002,088	-
	5	79	3- KKTC	607,290	15,520

TÜRKİYE GARANTİ BANKASI ANONİM ŞİRKETİ

31 Aralık 2012 Tarihi İtibarıyla Hazırlanan Yıl Sonu Konsolide Olmayan Finansal Raporu
(Para birimi: Bin Türk Lirası olarak ifade edilmiştir.)

5.8.2 Bankanın yurtiçinde ve yurtdışında şube veya temsilcilik açması, kapatması, organizasyonunu önemli ölçüde değiştirmesine ilişkin açıklamalar

2012 yılı içerisinde yurtiçinde 23 adet şube açılışı yapılmış, 4 adet şube ve 1 adet yurtdışı temsilcilik kapatılmıştır.

5.9 Bilanço sonrası hususlara ilişkin açıklamalar

Vergi Denetim Kurulu İstanbul Büyük Ölçekli Mükellefler Grup Başkanlığı tarafından Banka ve Sigorta Muameleleri Vergisi (BSMV) yönünden Banka ile ilgili olarak yapılan incelemeler sonucunda, 2007, 2008, 2009 ve 2010 yıllarında Bankanın üye işyerlerince Banka dışındaki bir kuruluşa "servis ücreti" adı altında yapılan ödemelerin Banka tarafından tahsil edilmesi gerektiği öngörülerek, eksik BSMV hesaplandığı iddiasıyla ilgili dönemler için Vergi İnceleme Raporları düzenlenmiştir.

2007 yılına ilişkin vergi inceleme raporu ve vergi/ceza ihbarnameleri Banka'ya tebliğ edilmiş olup diğer dönemlere ait raporların da tebliğ edilmesi beklenmektedir. 2007, 2008, 2009 ve 2010 dönemlerine ilişkin toplam cezalı vergi tarhiyatının yaklaşık 36.300 TL seviyesinde olacağı öngörülmektedir. Banka tarafından yapılan değerlendirmeler neticesinde uygulamanın mevzuata uygun olduğu düşünülmekte olup söz konusu tarhiyatlara karşı yasal haklar kullanılacaktır.

6 Banka'nın faaliyetlerine ilişkin diğer açıklamalar

6.1 Banka'nın uluslararası derecelendirme kuruluşlarına yaptırmış olduğu derecelendirmeye ilişkin özet bilgiler:

MOODY'S (Temmuz 2012*)

Uzun Vadeli YP Mevduat	Ba2
Uzun Vadeli TL Mevduat	Baa2
Kısa Vadeli TL Mevduat	Prime-2
Kısa Vadeli YP Mevduat	NP
Uzun Vadeli YP Mevduat Görünümü	Durağan
Finansal Güç Notu	D+
Finansal Güç Görünümü	Durağan
Uzun Vadeli Ulusal Not	Aa2.tr
Kısa Vadeli Ulusal Not	TR-1

STANDARD AND POORS (Mayıs 2012*)

Uzun Vadeli YP	BB
Uzun Vadeli TL	BB
Görünüm	Durağan
Banka'nın ortaklarından ve yerleşik olduğu ülkenin derecelendirilmelerinden bağımsız kredi profili	bbb-

FITCH RATINGS (Aralık 2012*)

Yabancı Para	
Uzun Vadeli	BBB
Uzun Vadeli YP Görünüm	Durağan
Kısa Vadeli	F3
Finansal Kapasite Notu	bbb
Destek	3
Türk Lirası	
Uzun Vadeli	BBB
Uzun Vadeli TL Görünüm	Durağan
Kısa Vadeli	F3
Ulusal	
Görünüm	Durağan

JCR EURASIA RATINGS (Nisan 2012*)

Uzun Vadeli Uluslararası YP	BBB-(Durağan)
Uzun Vadeli Uluslararası TL	BBB-(Durağan)
Uzun Vadeli Ulusal	AAA (Trk) (Durağan)
Kısa Vadeli Uluslararası YP	A-3 (Durağan)
Kısa Vadeli Uluslararası TL	A-3 (Durağan)
Kısa Vadeli Ulusal	A-1+ (Trk) (Durağan)
Desteklenme Notu	1
Ortaklardan Bağımsızlık Notu	A

(*İlgili yıla ait son rapor tarihlerini ifade eder.)

6.2 Temettüye ilişkin bilgiler

12 Nisan 2012 tarihli Olağan Genel Kurul toplantısında 2011 yılı karının aşağıda belirtildiği şekilde dağıtılması yönünde karar alınmıştır.

2011 YILI KAR DAĞITIM TABLOSU

2011 Yılı Karı	3,070,575
A- 1. Tertip Kanuni Yedek Akçe (TTK 466/1) %5	(153,529)
Bankada Bırakılması ve Tasarrufu Zorunlu Yasal Fonlar	(193,695)
B- Ödenmiş Sermayeye Göre İlk Kar Payı %5	(210,000)
C- Olağanüstü Yedek Akçe %5	(135,352)
D- Ortaklara İkinci Kar Payı	(390,000)
E- Olağanüstü Yedek Akçe	(1,948,999)
F- 2. Tertip Kanuni Yedek Akçe (TTK 466/2)	(39,000)

TÜRKİYE GARANTİ BANKASI ANONİM ŞİRKETİ

31 Aralık 2012 Tarihi İtibarıyla Hazırlanan Yıl Sonu Konsolide Olmayan Finansal Raporu
(Para birimi: Bin Türk Lirası olarak ifade edilmiştir.)

6.3 Diğer açıklamalar

Rekabet Kurulu'nun 2 Kasım 2011 ve 11-55/1438-M sayılı kararıyla, bankacılık ürünlerine uygulanan faiz oranları üzerinde rekabeti sınırlayıcı sözleşmeler yapılıp yapılmadığını ya da birlikte hareket etmenin söz konusu olup olmadığını belirlemek amacıyla, 4054 sayılı Rekabeti Koruma Kanunu çerçevesinde (Banka ve iki iştiraki dahil olmak üzere) bankacılık sektöründe önemli pazar payına sahip 12 banka ve 2 ilgili kuruluş hakkında bir soruşturma başlatılmasına karar verilmiştir. Soruşturmaya ilişkin yasal süreç devam etmekte olup, sonucu bu aşamada tespit edilememesi sebebiyle ekli finansal tablolarda 31 Aralık 2012 tarihi itibarıyla herhangi bir karşılık ayrılmamıştır.

7 Bağımsız denetim raporuna ilişkin açıklamalar

7.1 Bağımsız denetim raporuna ilişkin olarak açıklanması gereken hususlar

Banka'nın kamuya açıklanan konsolide olmayan finansal tablo ve dipnotları DRT Bağımsız Denetim ve Serbest Muhasebeci Mali Müşavirlik A.Ş. (Member of Deloitte Touche Tohmatsu Limited) tarafından bağımsız denetime tabi tutulmuş olup, 31 Ocak 2013 tarihli bağımsız denetim raporu finansal tabloların önünde sunulmuştur.

7.2 Bağımsız denetçi tarafından hazırlanan açıklama ve dipnotlar

Yoktur.

KONSOLIDE FINANSAL RAPOR

Türkiye Garanti Bankası A.Ş.
Yönetim Kurulu'na
İstanbul

TÜRKİYE GARANTİ BANKASI ANONİM ŞİRKETİ VE FİNANSAL KURULUŞLARI

1 OCAK-31 ARALIK 2012 DÖNEMİNE AİT BAĞIMSIZ DENETİM RAPORU

Türkiye Garanti Bankası A.Ş.'nin ("Banka") ve konsolidasyona tabi finansal kuruluşlarının 31 Aralık 2012 tarihi itibarıyla hazırlanan konsolide bilançosu ile aynı tarihte sona eren döneme ait konsolide gelir tablosu, nakit akış tablosu ve özkaynak değişim tablosunu ve önemli muhasebe politikaları ile diğer açıklayıcı notların bir özetini denetlemiş bulunuyoruz.

Banka Yönetim Kurulu'nun Sorumluluğuna İlişkin Açıklama

Banka Yönetim Kurulu, rapor konusu finansal tabloların 1 Kasım 2006 tarihli ve 26333 sayılı Resmi Gazete'de yayımlanan Bankaların Muhasebe Uygulamalarına ve Belgelerinin Saklanması İlişkin Usul ve Esaslar Hakkında Yönetmelik ve Türkiye Muhasebe Standartları ile Türkiye Finansal Raporlama Standartlarına ve Bankacılık Düzenleme ve Denetleme Kurulu tarafından muhasebe ve finansal raporlama esaslarına ilişkin yayımlanan diğer yönetmelik, tebliğ ve genelgeler ile Bankacılık Düzenleme ve Denetleme Kurumu tarafından yapılan açıklamalara uygun olarak ve hata ya da suistimal dolayısıyla önemlilik arz eden ölçüde yanlış bilgi içermeyecek şekilde hazırlanmasını ve sunulmasını sağlayacak bir iç kontrol sistemi oluşturulması, uygun muhasebe politikalarının seçilmesi ve uygulanmasından sorumludur.

Yetkili Denetim Kuruluşunun Sorumluluğuna İlişkin Açıklama

Bağımsız denetimi yapan kuruluş olarak üzerimize düşen sorumluluk, denetlenen finansal tablolar üzerinde görüş bildirmektir. Bağımsız denetimimiz, 1 Kasım 2006 tarihli ve 26333 sayılı Resmi Gazete'de yayımlanan Bankalarda Bağımsız Denetim Gerçekleştirecek Kuruluşların Yetkilendirilmesi ve Faaliyetleri Hakkında Yönetmelik ve uluslararası denetim standartlarına uyumlu olarak gerçekleştirilmiştir. Finansal tabloların önemlilik arz edecek ölçüde bir hata içermediğine ilişkin makul güvence sağlayacak şekilde bağımsız denetim planlanmış ve gerçekleştirilmiştir. Bağımsız denetimde; finansal tablolarda yer alan tutarlar ve finansal tablo açıklama ve dipnotları hakkında denetim kanıtı toplamaya yönelik denetim teknikleri uygulanmış; bu teknikler istihdam ettiğimiz bağımsız denetçilerin inisiyatifine bırakılmış, ancak, duruma uygun denetim teknikleri, finansal tabloların hazırlanması ve sunumu sürecindeki iç kontrollerin etkinliği dikkate alınarak ve uygulanan muhasebe politikalarının uygunluğu değerlendirilerek belirlenmiştir. Aşağıda belirtilen bağımsız denetim görüşünün oluşturulması için yeterli ve uygun denetim kanıtı sağlanmıştır.

Şartlı Görüşün Dayanağı

Bilanço tarihi itibarıyla ilişikteki konsolide finansal tablolar, Banka yönetimi tarafından ekonomide ve piyasalarda meydana gelebilecek muhtemel gelişmeler dikkate alınarak ihtiyatlılık prensibi dâhilinde ayrılan ve tamamı önceki dönemlerde gider yazılan toplam 450.000 bin TL tutarında serbest karşılığı içermektedir.

Bağımsız Denetçi Görüşü

Görüşümüze göre, yukarıda dördüncü paragrafta açıklanan hususun konsolide finansal tablolar üzerindeki etkileri haricinde, ilişikteki konsolide finansal tablolar, bütün önemli taraflarıyla, Banka'nın ve konsolidasyona tabi finansal kuruluşların 31 Aralık 2012 tarihi itibarıyla mali durumunu ve aynı tarihte sona eren döneme ait faaliyet sonuçları ile nakit akımlarını 5411 sayılı Bankacılık Kanununun 37'nci ve 38'nci maddeleri gereğince yürürlükte bulunan düzenlemelerde belirlenen muhasebe ilke ve standartlarına ve Bankacılık Düzenleme ve Denetleme Kurulu tarafından muhasebe ve finansal raporlama esaslarına ilişkin yayımlanan diğer yönetmelik, tebliğ ve genelgeler ile Bankacılık Düzenleme ve Denetleme Kurumu tarafından yapılan açıklamalara uygun olarak doğru bir biçimde yansıtmaktadır.

DRT BAĞIMSIZ DENETİM VE SERBEST MUHASEBECİ MALİ MÜŞAVİRLİK A.Ş.

Member of **DELOITTE TOUCHE TOHMATSU LIMITED**



Hasan Kılıç

Sorumlu Ortak Başdenetçi, SMMM

İstanbul, 31 Ocak 2013

TÜRKİYE GARANTİ BANKASI ANONİM ŞİRKETİ VE FİNANSAL KURULUŞLARI

31 Aralık 2012 Tarihi İtibarıyla Hazırlanan Yıl Sonu Konsolide Finansal Raporu

Levent Nispetiye Mah. Aytar Cad.
No:2 Beşiktaş 34340 İstanbul

Telefon: 212 318 18 18
Faks: 212 216 64 22
www.garanti.com.tr
investorrelations@garanti.com.tr

Bankacılık Düzenleme ve Denetleme Kurumu tarafından düzenlenen Bankalarca Kamuya Açıklanacak Finansal Tablolar ile Bunlara İlişkin Açıklama ve Dipnotlar Hakkında Tebliğe göre hazırlanan yıl sonu konsolide finansal raporu aşağıda yer alan bölümlerden oluşmaktadır:

1. Ana Ortaklık Banka Hakkında Genel Bilgiler
2. Ana Ortaklık Bankanın Konsolide Finansal Tabloları
3. İlgili Dönemde Uygulanan Muhasebe Politikalarına İlişkin Açıklamalar
4. Konsolidasyon Kapsamındaki Grubun Mali Bünyesine ve Risk Yönetimine İlişkin Bilgiler
5. Konsolide Finansal Tablolara İlişkin Açıklama ve Dipnotlar
6. Diğer Açıklamalar
7. Bağımsız Denetim Raporu

Bu finansal rapor çerçevesinde finansal tabloları konsolide edilen bağlı ortaklıklar ve özel amaçlı işletmeler şunlardır:

Bağlı Ortaklıklar

1. Garanti Bank International NV
2. Garanti Emeklilik ve Hayat AŞ
3. Garanti Holding BV
4. Garanti Finansal Kiralama AŞ
5. Garanti Faktoring Hizmetleri AŞ
6. Garanti Bank Moscow
7. Garanti Yatırım Menkul Kıymetler AŞ
8. Garanti Portföy Yönetimi AŞ

Özel Amaçlı İşletmeler

1. Garanti Diversified Payment Rights Finance Company

TÜRKİYE GARANTİ BANKASI ANONİM ŞİRKETİ

31 Aralık 2012 Tarihi İtibarıyla Bilanço (Finansal Durum Tablosu)

Bu raporda yer alan konsolide finansal tablolar ile bunlara ilişkin açıklama ve dipnotlar Bankaların Muhasebe Uygulamalarına ve Belgelerin Saklanması İlişkin Usul ve Esaslar Hakkında Yönetmelik, Türkiye Muhasebe Standartları, Türkiye Finansal Raporlama Standartları, bunlara ilişkin ek ve yorumlar ile Bankamız kayıtlarına uygun olarak, aksi belirtilmediği müddetçe **bin Türk Lirası** cinsinden hazırlanmış olup, bağımsız denetime tabi tutulmuş ve ilişikte sunulmuştur.

Ferit F. Şahenk
Yönetim Kurulu Başkanı

M. Cüneyt Sezgin
Denetim Komitesi Üyesi

Manuel Pedro Galatas Sanchez -Harguindey
Denetim Komitesi Üyesi

S. Ergun Özen
Genel Müdür

Aydın Şenel
Finansal Raporlamadan Sorumlu
Genel Müdür Yardımcısı

Aylin Aktürk
Koordinatör

Bu finansal rapor ile ilgili olarak soruların iletilebileceği yetkili personele ilişkin bilgiler

Ad-Soyad/Ünvan: Handan SAYGIN/Yatırımcı İlişkileri Müdürü

Telefon: (0212) 318 23 50

Faks: (0212) 216 59 02

BİRİNCİ BÖLÜM - Genel Bilgiler

	Sayfa No:
I. Ana ortaklık bankanın kuruluş tarihi, başlangıç statüsü, anılan statüde meydana gelen değişiklikleri ihtiva eden tarihçesi	88
II. Ana ortaklık bankanın sermaye yapısı, yönetim ve denetimini doğrudan veya dolaylı olarak tek başına veya birlikte elinde bulunduran ortakları, varsa bu hususlarda yıl içindeki değişiklikler ile dahil olduğu gruba ilişkin açıklama	88
III. Ana ortaklık bankanın yönetim kurulu başkan ve üyeleri, denetim komitesi üyeleri ile genel müdür ve yardımcıların varsa bankada sahip oldukları paylara ve sorumluluk alanlarına ilişkin açıklamalar	88
IV. Ana ortaklık bankada nitelikli pay sahibi olan kişi ve kuruluşlara ilişkin açıklamalar	89
V. Ana ortaklık bankanın hizmet türü ve faaliyet alanlarını içeren özet bilgi	90
VI. Bankaların Konsolide Finansal Tablolarının Düzenlenmesine İlişkin Tebliğ ile Türkiye Muhasebe Standartları gereği yapılan konsolidasyon işlemlerindeki farklılıklar ile tam konsolidasyona veya oransal konsolidasyona tabi tutulan, özkaynaklardan indirilen ya da bu üç yöntemde dahil olmayan kuruluşlar hakkında açıklamalar	90
VII. Ana ortaklık banka ile bağlı ortaklıkları arasında özkaynakların derhal transfer edilmesinin veya borçların geri ödenmesinin önünde mevcut veya muhtemel, fiili ve hukuki engeller	90

İKİNCİ BÖLÜM

Konsolide Finansal Tablolar

I. Konsolide bilanço	91
II. Konsolide bilanço dışı yükümlülükler tablosu	93
III. Konsolide gelir tablosu	94
IV. Özkaynaklarda muhasebeleştirilen gelir gider kalemlerine ilişkin konsolide tablo	95
V. Konsolide özkaynak değişim tablosu	96
VI. Konsolide nakit akış tablosu	97

ÜÇÜNCÜ BÖLÜM

Muhasebe Politikaları

I. Sunum esaslarına ilişkin açıklamalar	98
II. Finansal araçların kullanım stratejisi ve yabancı para cinsinden işlemlere ilişkin açıklamalar	98
III. Konsolide edilen ortaklıklara ilişkin bilgiler	98
IV. Vadeli işlem ve opsiyon sözleşmeleri ile türev ürünlere ilişkin açıklamalar	99
V. Faiz gelir ve giderlerine ilişkin açıklamalar	99
VI. Ücret ve komisyon gelir ve giderlerine ilişkin açıklamalar	99
VII. Finansal varlıklara ilişkin açıklamalar	99
VIII. Finansal varlıklarda değer düşüklüğüne ilişkin açıklamalar	100
IX. Finansal araçların netleştirilmesine ilişkin açıklamalar	100
X. Satış ve geri alış anlaşmaları ve menkul değerlerin ödünç verilmesi işlemlerine ilişkin açıklamalar	100
XI. Satış amaçlı elde tutulan ve durdurulan faaliyetlere ilişkin duran varlıklar ile bu varlıklara ilişkin borçlar hakkında açıklamalar	100
XII. Şerefiye ve diğer maddi olmayan duran varlıklara ilişkin açıklamalar	100
XIII. Maddi duran varlıklara ilişkin açıklamalar	101
XIV. Kiralama işlemlerine ilişkin açıklamalar	101
XV. Karşılıklar ve koşullu yükümlülükler ilişkin açıklamalar	101
XVI. Koşullu varlıklara ilişkin açıklamalar	101
XVII. Çalışan haklarıyla ilgili yükümlülükler ilişkin açıklamalar	102
XVIII. Vergi uygulamalarına ilişkin açıklamalar	103
XIX. Borçlanmalara ilişkin ilave açıklamalar	104
XX. İhraç edilen hisse senetlerine ilişkin açıklamalar	104
XXI. Aval ve kabullere ilişkin açıklamalar	105
XXII. Devlet teşviklerine ilişkin açıklamalar	105
XXIII. Raporlamanın bölümlenmeye göre yapılmasına ilişkin açıklamalar	105
XXIV. Diğer hususlara ilişkin açıklamalar	106

DÖRDÜNCÜ BÖLÜM

Konsolide Bazda Mali Bünyeye ve Risk Yönetimine İlişkin Bilgiler

I. Konsolide sermaye yeterliliği standart oranına ilişkin açıklamalar	106
II. Konsolide kredi riskine ilişkin açıklamalar	109
III. Konsolide piyasa riskine ilişkin açıklamalar	114
IV. Konsolide operasyonel riske ilişkin açıklamalar	116
V. Konsolide kur riskine ilişkin açıklamalar	116
VI. Konsolide faiz oranı riskine ilişkin açıklamalar	118
VII. Konsolide hisse senedi pozisyon riskine ilişkin açıklamalar	121
VIII. Konsolide likidite riskine ilişkin açıklamalar	121
IX. Konsolide menkul kıymetleştirme pozisyonuna ilişkin açıklamalar	123
X. Konsolide kredi riski azaltım tekniklerine ilişkin açıklamalar	123
XI. Risk yönetimi hedef ve politikalarına ilişkin açıklamalar	124
XII. Finansal varlık ve borçların gerçeğe uygun değeri ile gösterilmesine ilişkin açıklamalar	124
XIII. Başkalarının nam ve hesabına yapılan işlemler ile inanca dayalı işlemlere ilişkin açıklamalar	125

BEŞİNCİ BÖLÜM

Konsolide Finansal Tablolara İlişkin Açıklama ve Dipnotlar

I. Konsolide bilançonun aktif hesaplarına ilişkin açıklama ve dipnotlar	125
II. Konsolide bilançonun pasif hesaplarına ilişkin açıklama ve dipnotlar	147
III. Konsolide nazım hesaplara ilişkin açıklama ve dipnotlar	154
IV. Konsolide gelir tablosuna ilişkin açıklama ve dipnotlar	157
V. Konsolide özkaynak değişim tablosuna ilişkin açıklama ve dipnotlar	161
VI. Konsolide nakit akış tablosuna ilişkin açıklama ve dipnotlar	162
VII. Ana ortaklık bankanın dahil olduğu risk grubuna ilişkin açıklamalar	163
VIII. Ana ortaklık bankanın yurt içi, yurt dışı, kıyı bankacılığı bölgelerindeki şube veya iştirakler ile yurt dışı temsilciliklerine ilişkin açıklamalar	164
IX. Bilanço sonrası hususlar	165

ALTINCI BÖLÜM

Diğer Açıklamalar:

I. Ana ortaklık bankanın faaliyetlerine ilişkin diğer açıklamalar	166
---	-----

YEDİNCİ BÖLÜM

Bağımsız Denetim Raporu

I. Bağımsız denetim raporuna ilişkin olarak açıklanması gereken hususlar	168
II. Bağımsız denetçi tarafından hazırlanan açıklama ve dipnotlar	168

TÜRKİYE GARANTİ BANKASI ANONİM ŞİRKETİ VE FİNANSAL KURULUŞLARI

31 Aralık 2012 Tarihi İtibarıyla Hazırlanan Yıl Sonu Konsolide Finansal Raporu
(Para birimi: Bin Türk Lirası olarak ifade edilmiştir.)

1 Genel bilgiler

1.1 Ana ortaklık bankanın kuruluş tarihi, başlangıç statüsü, anılan statüde meydana gelen değişiklikleri ihtiva eden tarihçesi

Türkiye Garanti Bankası Anonim Şirketi'nin ("Banka") kurulmasına 11 Nisan 1946 tarih ve 3/4010 sayılı Bakanlar Kurulu kararıyla izin verilmiş ve "Ana Sözleşme" 25 Nisan 1946 tarihli Resmi Gazete'de yayınlanmıştır. Genel Müdürlüğü İstanbul'da yerleşik olan Banka yurt içinde 926, yurt dışında 7 şubesi ve 3 temsilciliği ile hizmet vermektedir.

1.2 Ana ortaklık bankanın sermaye yapısı, yönetim ve denetimini doğrudan veya dolaylı olarak tek başına veya birlikte elinde bulunduran ortakları, varsa bu hususlarda yıl içindeki değişiklikler ile dahil olduğu gruba ilişkin açıklama

31 Aralık 2012 tarihi itibarıyla Banka'nın %24.23 hissesine sahip olan Doğu Holding AŞ çatısı altında bulunan şirketler topluluğu Doğu Grubu olarak tanımlanmıştır.

Doğu Holding AŞ Banka'nın çıkarılmış sermayesinin %25.5'ine tekabül eden toplam 53.550.000.000 adet Banka hissesini General Electric ("GE") Grubu'na dahil "GE Araştırma ve Müşavirlik Limited Şti"ne 22 Aralık 2005 tarihinde satmış, ilgili satış işlemi ile birlikte GE, Banka yönetiminde ortak söz sahibi olmuştur. 27 Aralık 2007 tarihinde bu defa GE Araştırma ve Müşavirlik Limited Şti sahibi olduğu %4.65 oranında ve 97.650 TL nominal değerde 9.765.000.000 adet Türkiye Garanti Bankası AŞ hisse senetlerini Doğu Holding AŞ'ye geri satmıştır. GE Araştırma ve Müşavirlik Limited Şti'nin kalan %20.85 oranındaki hisseleri bedelsiz sermaye artırımını sonrasında 87.571.249.898 adete ulaşmıştır. Şirket, sahibi olduğu hisselerden %19.85 oranındaki 833.712 TL nominal değerde 83.371.249.899 adet Türkiye Garanti Bankası AŞ hisse senedini 29 Aralık 2010 tarihinde GE Capital Corporation'a, kalan %1 oranındaki hissesini ise 11 Aralık 2012 tarihinde borsada satmıştır.

22 Mart 2011 tarihinde;

- GE Capital Corporation %18.60 oranında 781.200 TL nominal değerdeki 78.120.000.000 adet hisse senetlerini, ve

- Doğu Holding AŞ %6.29 oranında 264.188 TL nominal değerdeki 26.418.840.000 adet hisse senetlerini,

Banco Bilbao Vizcaya Argentaria SA ("BBVA")ya satmış ve %24.89 oranında pay sahibi olan BBVA Doğu Grubu ile birlikte yönetiminde ortak söz sahibi olmuştur.

Müteakiben, BBVA 7 Nisan 2011 tarihi itibarıyla ilave 5.032 TL nominal değerde 503.160.000 adet Banka hissesi almış ve sermayedeki payını %25.01 seviyesine çıkarmıştır. Doğu Holding AŞ ile BBVA arasındaki sözleşmeye göre, ilk 5 yıl içinde taraflardan herhangi birinin ilave hisse senedi edinmesi halinde, satın alınan hisselerin yarısını diğer tarafa teklif etmesi ve diğer tarafın bu hisseleri satın almayı kabul etmemesi durumunda ise söz konusu hisselerle ilgili oy hakları üzerinde diğer taraf lehine intifa hakkı tesis etmesi gerekmektedir. Bu nedenle, BBVA'nın Nisan ayı içinde ilave hisse senedi almış olması Doğu Grubu ile BBVA'nın yönetiminde ortak söz sahibi olmalarına engel teşkil etmemektedir.

Doğu Grubu

1951 yılında inşaat sektöründeki yatırımlarla temelleri atılan Doğu Grubu, finans, otomotiv, inşaat, gayrimenkul, turizm, medya ve enerji olmak üzere yedi sektörde, 132 şirketi ve 30 binin üzerindeki çalışanı ile hizmet vermektedir.

Otomotiv alanında Volkswagen AG ve TÜV SÜD; medya CNBC, MSNBC ve Condé Nast ve turizmde Hyatt International Ltd ve HMS International Hotel GmbH (Maritim) gibi büyük küresel oyuncularla kurduğu ortak girişimler, Grubun uluslararası ölçekteki işbirliklerinin başlıca örneklerini oluşturmaktadır.

Doğu Grubu'nun finans sektöründeki başlıca yatırımları; Türkiye Garanti Bankası AŞ, Garanti Bank International NV, Garanti Bank Moscow, Garanti Bank SA, Garanti Finansal Kiralama AŞ, Garanti Faktoring Hizmetleri AŞ, Garanti Yatırım Menkul Kıymetler AŞ, Garanti Portföy Yönetimi AŞ, Garanti Emeklilik ve Hayat AŞ, Doğu Gayrimenkul Yatırım Ortaklığı AŞ ve Volkswagen Doğu Tüketici Finansmanı AŞ'dir.

BBVA Grubu

Faaliyetlerine 150 yılı aşkın süredir devam etmekte olan BBVA, 47 milyondan fazla bireysel ve ticari müşteriye geniş yelpazede finansal ve finansal olmayan ürün ve hizmet sunan küresel bir gruptur.

Genel merkezi İspanya'da bulunan grup, bu pazarda bireysel ve ticari bankacılık alanında sağlam bir liderlik yürütmektedir. Yenilikçi, müşteri ve toplum odaklı bir yönetim anlayışı benimseyen BBVA, bankacılığın yanı sıra, Avrupa'da sigortacılık, küresel piyasalarda da portföy yönetimi, özel bankacılık ve yatırım bankacılığı gibi alanlarda faaliyet göstermektedir.

Grup, Güney Amerika pazarında lider konumda olan, Meksika'nın en büyük finansal kuruluşu ve ABD'nin en büyük 15 ticari bankasından birinin sahibidir. Çin ve Türkiye'de faaliyet gösteren birkaç uluslararası gruptan biri olan BBVA, 30'dan fazla ülkede faaliyet göstermekte ve 100 binden fazla çalışan istihdam etmektedir.

1.3 Ana ortaklık bankanın yönetim kurulu başkan ve üyeleri, denetim komitesi üyeleri ile genel müdür ve yardımcılarının varsa bankada sahip oldukları paylara ve sorumluluk alanlarına ilişkin açıklamalar

Yönetim Kurulu Başkanı ve Üyeleri:

Adı Soyadı	Görevi	Göreve Atanma Tarihi	Öğrenim Durumu	Bankacılık ve İşletmecilik Dallarında İş Tecrübesi
Ferit Faik Şahenk	Yönetim Kurulu Başkanı	18.04.2001	Lisans	22 yıl
Süleyman Sözen	Yönetim Kurulu Başkan Vekili	08.07.2003	Lisans	30 yıl
Muammer Cüneyt Sezgin	Yönetim Kurulu Üyesi ve Denetim Komitesi Üyesi	30.06.2004	Doktora	24 yıl
Dr. Ahmet Kamil Esirtgen	Yönetim Kurulu Üyesi	19.03.1992	Doktora	38 yıl
Manuel Castro Aladro	Yönetim Kurulu Üyesi	22.03.2011	Yüksek Lisans	20 yıl
Manuel Pedro Galatas Sanchez Harguindey	Yönetim Kurulu Üyesi ve Denetim Komitesi Üyesi	05.05.2011	Lisans	28 yıl
Carlos Torres Vila	Yönetim Kurulu Üyesi	22.03.2011	Yüksek Lisans	21 yıl
Angel Cano Fernandez	Yönetim Kurulu Üyesi	22.03.2011	Lisans	27 yıl
Sait Ergun Özen	Yönetim Kurulu Üyesi ve Genel Müdür	14.05.2003	Lisans	25 yıl

TÜRKİYE GARANTİ BANKASI ANONİM ŞİRKETİ VE FİNANSAL KURULUŞLARI

31 Aralık 2012 Tarihi İtibarıyla Hazırlanan Yıl Sonu Konsolide Finansal Raporu
(Para birimi: Bin Türk Lirası olarak ifade edilmiştir.)

Genel Müdür ve Yardımcıları:

Adı Soyadı	Görevi	Göreve Atanma Tarihi	Öğrenim Durumu	Bankacılık ve İşletmecilik Dallarında İş Tecrübesi
Sait Ergun Özen	Genel Müdür	01.04.2000	Lisans	25 yıl
Adnan Memiş	GMY-Destek Hizmetleri	03.06.1991	Yüksek Lisans	34 yıl
Ali Fuat Erbil	GMY- Finansal Kurumlar ve Kurumsal Bankacılık	30.04.1999	Doktora	20 yıl
Erhan Adalı	GMY-Krediler	03.08.2012	Lisans	22 yıl
Gökhan Erun	GMY-İnsan Kaynakları ve Yatırım Bankacılığı	01.09.2005	Yüksek Lisans	18 yıl
Faruk Nafiz Karadere	GMY-KOBİ Bankacılığı	01.05.1999	Lisans	30 yıl
Halil Hüsnü Erel	GMY-Teknoloji, Operasyon Yönetimi ve Merkezi Pazarlama	16.06.1997	Lisans	27 yıl
Uruz Ersözöğlü	GMY-Hazine	05.04.2006	Lisans	21 yıl
Turgay Gönensin	GMY-Ticari Bankacılık	15.12.2001	Lisans	27 yıl
Aydın Şenel	GMY-Genel Muhasebe ve Finansal Raporlama	02.03.2006	Lisans	31 yıl
Zekeriya Öztürk	GMY-Uluslararası İş Geliştirme	06.03.2006	Yüksek Lisans	17 yıl
Avni Aydın Düren	GMY-Hukuk Hizmetleri ve Bireysel Risk İzleme	01.02.2009	Yüksek Lisans	18 yıl
Betül Ebru Edin	GMY-Proje Finansmanı	25.11.2009	Lisans	18 yıl
Murat Mergin	Stratejik Planlama Başkanı	01.01.2002	Lisans	18 yıl
Onur Genç	GMY-Bireysel Bankacılık	20.03.2012	Yüksek Lisans	13 yıl
Didem Başer	GMY-Şubesiz Bankacılık	20.03.2012	Yüksek Lisans	14 yıl

1 Ocak 2013 itibarıyla;

- Uruz Ersözöğlü, "Hazine"den sorumlu Genel Müdür Yardımcılığı (GMY) görevinden ayrılmıştır.
- Gökhan Erun, "Hazine ve Yatırım Bankacılığı"ndan ve "İnsan Kaynakları ve Eğitim"den sorumlu GMY görevlerine getirilmiştir.
- "Ticari Bankacılık" tan sorumlu GMY Turgay Gönensin, "İştirakler Koordinasyon"dan sorumlu GMY görevine getirilmiştir.
- Recep Baştuğ, "Ticari Bankacılık"tan sorumlu GMY görevine atanmıştır.
- Didem Dinçer Başer, "Şubesiz Bankacılık ve Müşteri Memnuniyeti"nden sorumlu GMY görevine getirilmiştir.

Yukarıda belirtilen kişilerin Banka hisselerinin halka açık olmayan kısmı içinde payı yoktur.

1.4 Ana ortaklık bankada nitelikli pay sahibi olan kişi ve kuruluşlara ilişkin açıklamalar

İsim / Ticaret Ünvanı	Pay Tutarları	Pay Oranları	Ödenmiş Paylar	Ödenmemiş Paylar
Doğuş Holding AŞ	857,315	%20,4123	857,315	-
Banco Bilbao Vizcaya Argentaria SA	1,050,420	%25,0100	1,050,420	-

Banka'nın 13 Haziran 2008 tarihinde yapılan "Kurucu Pay Senedi Sahipleri Genel Kurulu" ve "Ortaklar Olağanüstü Genel Kurulu" toplantılarında alınan kararlar uyarınca, mevcut 370 adet kurucu pay senedi ilgili mercilerden izin alınmak suretiyle İstanbul Asliye 5. Ticaret Mahkemesi'nin onayladığı bilirkişi inceleme raporunda tespit edilen beheri 3,876 TL bedel ile itfa ve imha edilmek üzere Banka tarafından satın alınmıştır. Kurucu pay senetlerinin toplam 1,434,233 TL olan bedeli "olağanüstü yedek akçeler" hesabından karşılanarak 368 adet hisse bedeli pay sahiplerine ödenmiş, 2 adet hisse bedeli ise pay sahiplerine ödenmek üzere banka hesaplarında bloke edilmiştir.

Kurucu pay senetlerinin satışını müteakiben Banka Ana Sözleşmesi'nin ilgili 15, 16 ve 45 inci maddelerinde gerekli değişiklikler yapılmıştır.

TÜRKİYE GARANTİ BANKASI ANONİM ŞİRKETİ VE FİNANSAL KURULUŞLARI

31 Aralık 2012 Tarihi İtibarıyla Hazırlanan Yıl Sonu Konsolide Finansal Raporu
(Para birimi: Bin Türk Lirası olarak ifade edilmiştir.)

1.5 Ana ortaklık bankanın hizmet türü ve faaliyet alanlarını içeren özet bilgi

Banka'nın faaliyet alanları Ana Sözleşme'sinin 3. maddesinde aşağıdaki gibi belirtilmiştir:

- Her türlü bankacılık işlemleri,
- Bankacılık Kanunu'nun verdiği imkanlar dahilinde her çeşit teşebbüslere girişmek ve şirket kurmak ve bunların hisse senetlerini satın almak ve satmak,
- Bankacılıkla müteraffik vekalet, sigorta acenteliği, komisyon ve nakliye işleri yapmak,
- Türkiye Cumhuriyeti ve sair resmi ve hususi kuruluşların çıkartacakları borçlanma tahvilleri ile hazine tahvil ve bonoları ve diğer pay senetleri ve tahvilleri satın almak ve satmak,
- Dış memleketlerle iktisadi münasebetleri geliştirmek,
- Bankacılık Kanunu'na aykırı olmamak şartı ile her türlü iktisadi faaliyetlerde bulunmak.

Bu maddede yazılı işlemler sınırlı olmayıp, tadadidir. Bu işlemlerden başka herhangi bir işlem yapılması Banka için faydalı görülürse, buna başlanılması, yönetim kurulunun önerisi üzerine Genel Kurul tarafından karara bağlanmasına ve Ana Sözleşme'de değişiklik mahiyetinde olan bu kararın Sanayi ve Ticaret Bakanlığı'nca onanmasına bağlıdır. Bu suretle tasdik olunan karar Ana Sözleşme'ye eklenir.

Banka bir ihtisas bankası olmayıp tüm bankacılık faaliyetlerinde bulunmaktadır. Müşterilere kullanılan kredilerin en önemli kaynağı mevduattır. Öngörülen verim oranını sağlamak koşuluyla, çeşitli sektörlerde faaliyette bulunan kuruluşlara kredi kullanılmaktadır.

Öte yandan Banka, teminat mektupları, akreditif kredileri ve kabul kredileri başta olmak üzere çeşitli türde gayrinakdi kredi kullanılmalarına da önem vermektedir.

1.6 Bankaların Konsolide Finansal Tablolarının Düzenlenmesine İlişkin Tebliğ ile Türkiye Muhasebe Standartları gereği yapılan konsolidasyon işlemleri arasındaki farklılıklar ile tam konsolidasyona veya oransal konsolidasyona tabi tutulan, özkaynaklardan indirilen ya da bu üç yönteme dahil olmayan kuruluşlar hakkında açıklamalar

Bankaların Konsolide Finansal Tablolarının Düzenlenmesine İlişkin Tebliğ'e göre sadece mali ortaklıklar konsolidasyon kapsamına alınırken, Türkiye Muhasebe Standartları gereği mali ve mali olmayan tüm ortaklıklar konsolidasyon kapsamına alınmalıdır. Oransal konsolidasyona tabi tutulan ve özkaynaklardan indirilen ortaklık bulunmamaktadır.

1.7 Ana ortaklık banka ile bağlı ortaklıkları arasında özkaynakların derhal transfer edilmesinin veya borçların geri ödenmesinin önünde mevcut veya muhtemel, fiili ve hukuki engeller

Yoktur.

TÜRKİYE GARANTİ BANKASI ANONİM ŞİRKETİ VE FİNANSAL KURULUŞLARI

31 Aralık 2012 Tarihi İtibarıyla Konsolide Bilanço (Finansal Durum Tablosu)

(Para birimi: Bin Türk Lirası olarak ifade edilmiştir.)

2 Konsolide Finansal Tablolar

AKTİF KALEMLER	Dipnot	CARİ DÖNEM 31 Aralık 2012			ÖNCEKİ DÖNEM 31 Aralık 2011		
		TP	YP	Toplam	TP	YP	Toplam
I. NAKİT DEĞERLER VE MERKEZ BANKASI	5.1	1,293,951	14,879,433	16,173,384	1,589,506	6,722,944	8,312,450
II. GERÇEĞE UYGUN DEĞER FARKI KAR/ZARARA YANSITILAN FV (Net)	5.1.2	755,945	451,276	1,207,221	493,214	1,480,920	1,974,134
21 Alım Satım Amaçlı Finansal Varlıklar		533,764	451,276	985,040	493,214	1,480,920	1,974,134
21.1 Devlet Borçlanma Senetleri		166,838	14,891	181,729	210,165	762,198	972,363
21.2 Sermayede Payı Temsil Eden Menkul Değerler		44,664	-	44,664	25,700	-	25,700
21.3 Alım Satım Amaçlı Türev Finansal Varlıklar		298,964	411,671	710,635	214,572	709,232	923,804
21.4 Diğer Menkul Değerler		23,298	24,714	48,012	42,777	9,490	52,267
2.2 Gerçeğe Uygun Değer Farkı Kar/Zarara Yansıtılan Olarak Sınıflandırılan FV		222,181	-	222,181	-	-	-
2.2.1 Devlet Borçlanma Senetleri		-	-	-	-	-	-
2.2.2 Sermayede Payı Temsil Eden Menkul Değerler		-	-	-	-	-	-
2.2.3 Krediler	5.15	222,181	-	222,181	-	-	-
2.2.4 Diğer Menkul Değerler		-	-	-	-	-	-
III. BANKALAR	5.1.3	2,473,466	7,689,962	10,163,428	2,421,842	14,294,673	16,716,515
IV. PARA PİYASALARINDAN ALACAKLAR		1,000	-	1,000	6,800	-	6,800
41 Bankalararası Para Piyasasından Alacaklar		-	-	-	-	-	-
42 İMKB Takasbank Piyasasından Alacaklar		-	-	-	-	-	-
43 Ters Repo İşlemlerinden Alacaklar		1,000	-	1,000	6,800	-	6,800
V. SATILMAYA HAZIR FİNANSAL VARLIKLAR (Net)	5.1.4	34,921,810	3,572,696	38,494,506	27,279,694	3,875,345	31,155,039
51 Sermayede Payı Temsil Eden Menkul Değerler		25,163	4,787	29,950	23,865	1,708	25,573
52 Devlet Borçlanma Senetleri		33,519,493	304,794	33,824,287	26,238,027	356,345	26,594,372
53 Diğer Menkul Değerler		1,377,154	3,263,115	4,640,269	1,017,802	3,517,292	4,535,094
VI. KREDİLER VE ALACAKLAR	5.1.5	58,545,529	41,576,990	100,122,519	50,244,265	40,489,844	90,734,109
61 Krediler ve Alacaklar		58,142,650	41,383,999	99,526,649	49,963,893	40,365,215	90,329,108
61.1 Bankanın Dahil Olduğu Risk Grubuna Kullanılan Krediler	5.7	116,597	286,378	402,975	87,178	197,806	284,984
61.2 Devlet Borçlanma Senetleri		-	-	-	-	-	-
61.3 Diğer		58,026,053	41,097,621	99,123,674	49,876,715	40,167,409	90,044,124
6.2 Takipteki Krediler		2,114,073	591,137	2,705,210	1,532,087	401,446	1,933,533
6.3 Özel Karşılıklar (-)		1,711,194	398,146	2,109,340	1,251,715	276,817	1,528,532
VII. FAKTÖRİNG ALACAKLARI	5.1.6	1,545,798	288,536	1,834,334	1,080,342	169,143	1,249,485
VIII. VADEYE KADAR ELDE TUTULACAK YATIRIMLAR (Net)	5.1.7	921,090	445,864	1,366,954	3,176,043	1,610,487	4,786,530
81 Devlet Borçlanma Senetleri		911,349	445,864	1,357,213	3,170,068	1,610,487	4,780,555
8.2 Diğer Menkul Değerler		9,741	-	9,741	5,975	-	5,975
IX. İŞTİRAKLER (Net)	5.1.8	21,409	2	21,411	20,145	-	20,145
91 Özkaynak Yöntemine Göre Muhasebeleştirilenler		-	-	-	-	-	-
92 Konsolide Edilmeyenler		21,409	2	21,411	20,145	-	20,145
9.2.1 Mali İştirakler		17,480	-	17,480	18,168	-	18,168
9.2.2 Mali Olmayan İştirakler		3,929	2	3,931	1,977	-	1,977
X. BAĞLI ORTAKLIKLAR (Net)	5.1.9	146,199	664	146,863	130,310	759	131,069
10.1 Konsolide Edilmeyen Mali Ortaklıklar		-	-	-	-	605	605
10.2 Konsolide Edilmeyen Mali Olmayan Ortaklıklar		146,199	664	146,863	130,310	154	130,464
XI. BİRLİKTE KONTROL EDİLEN ORTAKLIKLAR (Net)	5.1.10	-	-	-	-	-	-
11.1 Özkaynak Yöntemine Göre Muhasebeleştirilenler		-	-	-	-	-	-
11.2 Konsolide Edilmeyenler		-	-	-	-	-	-
11.2.1 Mali Ortaklıklar		-	-	-	-	-	-
11.2.2 Mali Olmayan Ortaklıklar		-	-	-	-	-	-
XII. KİRALAMA İŞLEMLERİNDEN ALACAKLAR	5.1.11	857,997	2,010,913	2,868,910	702,450	1,967,444	2,669,894
12.1 Finansal Kiralama Alacakları		1,020,755	2,291,692	3,312,447	837,128	2,239,468	3,076,596
12.2 Faaliyet Kiralaması Alacakları		-	-	-	-	-	-
12.3 Diğer		-	-	-	-	-	-
12.4 Kazanılmamış Gelirler (-)		162,758	280,779	443,537	134,678	272,024	406,702
XIII. RİSKTEN KORUNMA AMAÇLI TÜREV FİNANSAL VARLIKLAR	5.1.12	-	-	-	-	129,335	129,335
13.1 Gerçeğe Uygun Değer Riskinden Korunma Amaçlılar		-	-	-	-	129,335	129,335
13.2 Nakit Akış Riskinden Korunma Amaçlılar		-	-	-	-	-	-
13.3 Yurtdışındaki Net Yatırım Riskinden Korunma Amaçlılar		-	-	-	-	-	-
XIV. MADDİ DURAN VARLIKLAR (Net)	5.1.13	1,181,037	137,302	1,318,339	1,272,489	153,636	1,426,125
XV. MADDİ OLMAYAN DURAN VARLIKLAR (Net)	5.1.14	76,930	5,779	82,709	76,265	7,981	84,246
15.1 Serefiye		6,388	-	6,388	6,388	-	6,388
15.2 Diğer		70,542	5,779	76,321	69,877	7,981	77,858
XVI. YATIRIM AMAÇLI GAYRİMENKULLER (Net)	5.1.15	127,682	-	127,682	-	-	-
XVII. VERGİ VARLIĞI		217,532	18,511	236,043	119,447	40,638	160,085
17.1 Cari Vergi Varlığı		-	4,823	4,823	89,685	7,548	97,233
17.2 Ertelenmiş Vergi Varlığı	5.1.16	217,532	13,688	231,220	29,762	33,090	62,852
XVIII. SATIŞ AMAÇLI ELDE TUTULAN VE DURDURULAN FAALİYETLERE İLİŞKİN DURAN VARLIKLAR (Net)	5.1.17	128,516	3,921	132,437	123,040	4,616	127,656
18.1 Satış Amaçlı		128,516	3,921	132,437	123,040	4,616	127,656
18.2 Durdurulan Faaliyetlere İlişkin		-	-	-	-	-	-
XIX. DİĞER AKTİFLER	5.1.18	5,285,437	196,197	5,481,634	3,610,569	181,137	3,791,706
AKTİF TOPLAMI		108,501,328	71,278,046	179,779,374	92,346,421	71,128,902	163,475,323

İlişkideki açıklama ve dipnotlar bu konsolide finansal tabloların tamamlayıcı bir unsurudur.

TÜRKİYE GARANTİ BANKASI ANONİM ŞİRKETİ VE FİNANSAL KURULUŞLARI

31 Aralık 2012 Tarihi İtibarıyla Konsolide Bilanço (Finansal Durum Tablosu)

(Para birimi: Bin Türk Lirası olarak ifade edilmiştir.)

PASİF KALEMLER	Dipnot	BİN TÜRK LIRASI					
		CARİ DÖNEM 31/12/2012			ÖNCEKİ DÖNEM 31/12/2011		
		TP	YP	Toplam	TP	YP	Toplam
I. MEVDUAT	5.2.1	49,901,574	47,876,105	97,777,679	47,648,127	45,588,188	93,236,315
11 Bankanın Dahil Olduğu Risk Grubunun Mevduatı	5.7	151,640	164,189	315,829	228,321	1,229,275	1,457,596
12 Diğer		49,749,934	47,711,916	97,461,850	47,419,806	44,358,913	91,778,719
II. ALIM SATIM AMAÇLI TÜREV FİNANSAL BORÇLAR	5.2.2	597,173	329,828	927,001	507,082	704,314	1,211,396
III. ALINAN KREDİLER	5.2.3	5,578,336	20,166,076	25,744,412	5,605,360	18,569,677	24,175,037
IV. PARA PİYASALARINA BORÇLAR		12,246,173	1,860,771	14,106,944	8,340,629	3,397,528	11,738,157
41 Bankalararası Para Piyasalarına Borçlar		-	-	-	-	-	-
42 İMKB Takasbank Piyasasına Borçlar		-	-	-	-	-	-
4.3 Repo İşlemlerinden Sağlanan Fonlar	5.2.4	12,246,173	1,860,771	14,106,944	8,340,629	3,397,528	11,738,157
V. İHRAÇ EDİLEN MENKUL KIYMETLER (Net)	5.2.4	2,168,049	3,908,986	6,077,035	2,138,635	1,603,421	3,742,056
51 Bonolar		1,766,215	-	1,766,215	2,138,635	-	2,138,635
5.2 Varlığa Dayalı Menkul Kıymetler		-	-	-	-	-	-
5.3 Tahviller		401,834	3,908,986	4,310,820	-	1,603,421	1,603,421
VI. FONLAR		-	-	-	-	-	-
6.1 Müstakriz Fonları		-	-	-	-	-	-
6.2 Diğer		-	-	-	-	-	-
VII. MUHTELİF BORÇLAR	5.2.4	7,578,235	484,818	8,063,053	5,837,230	222,060	6,059,290
VIII. DİĞER YABANCI KAYNAKLAR		1,660,667	415,839	2,076,506	705,223	1,192,528	1,897,751
IX. FAKTÖRİNG BORÇLARI	5.2.5	-	-	-	-	-	-
X. KİRALAMA İŞLEMLERİNDEN BORÇLAR	5.2.6	-	172	172	-	420	420
10.1 Finansal Kiralama Borçları		-	538	538	-	451	451
10.2 Faaliyet Kiralaması Borçları		-	-	-	-	-	-
10.3 Diğer		-	-	-	-	-	-
10.4 Ertelenmiş Finansal Kiralama Giderleri (-)		-	366	366	-	31	31
XI. RİSKTEN KORUNMA AMAÇLI TÜREV FİNANSAL BORÇLAR	5.2.7	-	-	-	-	782	782
11.1 Gerçeğe Uygun Değer Riskinden Korunma Amaçlılar		-	-	-	-	-	-
11.2 Nakit Akış Riskinden Korunma Amaçlılar		-	-	-	-	782	782
11.3 Yurtdışındaki Net Yatırım Riskinden Korunma Amaçlılar		-	-	-	-	-	-
XII. KARŞILIKLAR	5.2.8	2,500,563	96,520	2,597,083	1,995,164	106,975	2,102,139
12.1 Genel Karşılıklar		1,269,819	72,271	1,342,090	979,797	87,626	1,067,423
12.2 Yeniden Yapılanma Karşılığı		-	-	-	-	-	-
12.3 Çalışan Hakları Karşılığı		353,557	8,454	362,011	273,912	6,663	280,575
12.4 Sigorta Teknik Karşılıkları (Net)		221,009	-	221,009	159,487	-	159,487
12.5 Diğer Karşılıklar		656,178	15,795	671,973	581,968	12,686	594,654
XIII. VERGİ BORCU	5.2.9	556,627	47,083	603,863	286,147	3,908	290,055
13.1 Cari Vergi Borcu		556,627	28,204	584,831	286,147	2,575	288,722
13.2 Ertelenmiş Vergi Borcu		153	18,879	19,032	-	1,333	1,333
XIV. SATIŞ AMAÇLI ELDE TUTULAN VE DURDURULAN FAALİYETLERE İLİŞKİN DURAN VARLIK BORÇLARI (Net)	5.2.10	-	-	-	-	-	-
14.1 Satış Amaçlı		-	-	-	-	-	-
14.2 Durdurulan Faaliyetlere İlişkin		-	-	-	-	-	-
XV. SERMAYE BENZERİ KREDİLER	5.2.11	-	148,680	148,680	-	1,122,138	1,122,138
XVI. ÖZKAYNAKLAR	5.2.12	21,466,110	190,836	21,656,946	17,876,461	23,326	17,899,787
16.1 Ödenmiş Sermaye		4,196,934	-	4,196,934	4,198,641	-	4,198,641
16.2 Sermaye Yedekleri		2,471,175	116,914	2,588,089	1,443,554	(22,053)	1,421,501
16.2.1 Hisse Senedi İhraç Primleri		11,880	-	11,880	11,880	-	11,880
16.2.2 Hisse Senedi İptal Kârları		-	-	-	-	-	-
16.2.3 Menkul Değerler Değerleme Farkları		976,919	116,914	1,093,833	114,597	(21,664)	92,933
16.2.4 Maddi Duran Varlıklar Yeniden Değerleme Farkları		764,252	-	764,252	598,953	-	598,953
16.2.5 Maddi Olmayan Duran Varlıklar Yeniden Değerleme Farkları		-	-	-	-	-	-
16.2.6 Yatırım Amaçlı Gayrimenkuller Yeniden Değerleme Farkları		-	-	-	-	-	-
16.2.7 İştirakler, Bağlı Ort. ve Birlikte Kontrol Edilen Ort. (İş Ort.) Bedelsiz Hisse Senetleri		947	-	947	947	-	947
16.2.8 Riskten Korunma Fonları (Etkin kısım)		(55,377)	-	(55,377)	(55,377)	(389)	(55,766)
16.2.9 Satış Amaçlı Elde Tutulan ve Durdurulan Faaliyetlere İlişkin Duran Varlıkların Birikmiş Değerleme Farkları		-	-	-	-	-	-
16.2.10 Diğer Sermaye Yedekleri		772,554	-	772,554	772,554	-	772,554
16.3 Kâr Yedekleri		11,323,397	73,922	11,397,319	8,795,440	45,379	8,840,819
16.3.1 Yasal Yedekler		940,560	12,779	953,339	747,687	6,940	754,627
16.3.2 Statü Yedekleri		-	-	-	-	-	-
16.3.3 Olağanüstü Yedekler		10,355,274	-	10,355,274	8,016,504	-	8,016,504
16.3.4 Diğer Kâr Yedekleri		275,63	61,143	336,776	312,499	38,439	375,218
16.4 Kâr veya Zarar		3,334,080	-	3,334,080	3,326,299	-	3,326,299
16.4.1 Geçmiş Yıllar Kâr/ Zararı		-	-	-	-	-	-
16.4.2 Dönem Net Kâr/ Zararı		3,334,080	-	3,334,080	3,326,299	-	3,326,299
16.5 Azınlık Payları		140,524	-	140,524	112,527	-	112,527
PASİF TOPLAMI		104,253,660	75,525,714	179,779,374	90,940,058	72,535,265	163,475,323

İlişikteki açıklama ve dipnotlar bu konsolide finansal tabloların tamamlayıcı bir unsurudur.

TÜRKİYE GARANTİ BANKASI ANONİM ŞİRKETİ VE FİNANSAL KURULUŞLARI

31 Aralık 2012 Tarihi İtibarıyla Konsolide Bilanço Dışı Yükümlülükler Tablosu
(Para birimi: Bin Türk Lirası olarak ifade edilmiştir.)

		BİN TÜRK LIRASI					
		CARİ DÖNEM 31/12/2012			ÖNCEKİ DÖNEM 31/12/2011		
A. BİLANÇO DIŞI YÜKÜMLÜLÜKLER (I+II+III)	Dipnot	TP	YP	Toplam	TP	YP	Toplam
I. GARANTİ ve KEFALETLER	5.3.1	6,972,159	16,809,147	23,781,306	5,806,539	16,430,870	22,237,409
11 Teminat Mektupları		6,960,107	9,892,574	16,852,681	5,791,162	9,629,237	15,420,399
11.1 Devlet İhale Kanunu Kapsamına Girenler		-	714,239	714,239	-	-	-
11.2 Dış Ticaret İşlemleri Dolayısıyla Verilenler		438,392	310,798	749,190	435,305	427,299	862,604
11.3 Diğer Teminat Mektupları		6,521,715	8,867,537	15,389,252	5,355,857	9,201,938	14,557,795
1.2 Banka Kredileri		5,028	715,868	720,896	3,687	511,863	515,550
1.2.1 İthalat Kabul Kredileri		5,028	715,868	720,896	1,705	511,863	513,568
1.2.2 Diğer Banka Kabulleri		-	-	-	1,982	-	1,982
1.3 Akreditifler		7024	6,134,405	6,141,429	11,690	6,219,534	6,231,224
1.3.1 Belge Akreditifler		-	-	-	-	-	-
1.3.2 Diğer Akreditifler		7024	6,134,405	6,141,429	11,690	6,219,534	6,231,224
1.4 Garanti Verilen Prefinansmanlar		-	-	-	-	-	-
1.5 Cirolar		-	-	-	-	-	-
1.5.1 T.C. Merkez Bankasına Cirolar		-	-	-	-	-	-
1.5.2 Diğer Cirolar		-	-	-	-	-	-
1.6 Menkul Kıymet Alınan Garantilerimizden		-	-	-	-	-	-
1.7 Faktoring Garantilerinden		-	-	-	-	-	-
1.8 Diğer Garantilerimizden		-	66,300	66,300	-	70,236	70,236
1.9 Diğer Kefaletilerimizden		-	-	-	-	-	-
II. TAHHÜTLER		34,012,313	76,773,791	110,786,104	32,874,779	66,291,861	99,166,640
21 Cayılamaz Taahhütler		23,957,472	9,843,686	33,801,158	24,408,228	8,618,607	33,026,835
21.1 Vadeli Aktif Değerler Alım Satım Taahhütleri		11,607,772	4,611,831	16,219,603	15,772,603	2,255,452	17,972,055
21.2 Vadeli Mevduat Alım Satım Taahhütleri		165	44,053	44,218	200	559,500	559,700
21.3 İstir. ve Bağ. Ort. Ser. İst. Taahhütleri		-	7,944	7,944	1,000	10,407	11,407
21.4 Kul. Gar. Kredi Tahsis Taahhütleri		5,094,551	4,268,900	9,363,451	4,670,337	4,844,708	9,515,045
21.5 Men. Kıym. İhr. Aracılık Taahhütleri		-	-	-	-	-	-
21.6 Zorunlu Karşılık Ödeme Taahhüdü		-	-	-	-	-	-
21.7 Cekler İçin Ödeme Taahhütleri		1,994,132	-	1,994,132	2,230,783	-	2,230,783
21.8 İhracat Taahhütlerinden Kaynaklanan Vergi ve Fon Yükümlülükleri		18,075	-	18,075	16,390	-	16,390
21.9 Kredi Kartı Harcama Limit Taahhütleri		14,215,567	10,7726	14,323,293	13,539,826	91,645	13,631,471
21.10 Kredi Kartları ve Bankacılık Hizm. İlişkin Promosyon Uyg. Taah.		-	-	-	-	-	-
21.11 Açığa Menkul Kıymet Satış Taahhütlerinden Alacaklar		-	-	-	-	-	-
21.12 Açığa Menkul Kıymet Satış Taahhütlerinden Borçlar		-	-	-	-	-	-
21.13 Diğer Cayılamaz Taahhütler		1,474,210	803,232	2,277,442	1,264,210	856,895	2,121,105
2.2 Cayılabilir Taahhütler		10,054,841	66,930,105	76,984,946	8,466,551	57,673,254	66,139,805
2.2.1 Cayılabilir Kredi Tahsis Taahhütleri		9,989,798	66,755,866	76,745,664	8,428,920	57,499,410	65,928,330
2.2.2 Diğer Cayılabilir Taahhütler		65,043	174,239	239,282	3,763	173,844	211,475
III. TÜREV FİNANSAL ARAÇLAR	5.3.2	36,058,968	82,725,807	118,784,775	28,042,031	74,973,984	103,016,015
31 Riskten Korunma Amaçlı Türev Finansal Araçlar		-	-	-	-	1,967,575	1,967,575
31.1 Gerçeğe Uygun Değer Riskinden Korunma Amaçlı İşlemler		-	-	-	-	1,865,000	1,865,000
31.2 Nakit Akış Riskinden Korunma Amaçlı İşlemler		-	-	-	-	102,575	102,575
31.3 Yurtdışındaki Net Yatırım Riskinden Korunma Amaçlı İşlemler		-	-	-	-	-	-
3.2 Alım Satım Amaçlı İşlemler		36,058,968	82,725,807	118,784,775	28,042,031	73,006,409	101,048,440
3.2.1 Vadeli Döviz Alım-Satım İşlemleri		4,148,423	5,665,366	9,813,789	4,036,724	6,099,409	10,136,133
3.2.1.1 Vadeli Döviz Alım İşlemleri		1,552,077	3,299,650	4,851,727	1,523,351	3,586,350	5,109,701
3.2.1.2 Vadeli Döviz Satım İşlemleri		2,596,346	2,365,716	4,962,062	2,513,373	2,513,059	5,026,432
3.2.2 Para ve Faiz Swap İşlemleri		15,734,524	51,561,510	67,296,034	11,245,884	47,862,337	59,108,221
3.2.2.1 Swap Para Alım İşlemleri		6,091,801	18,313,154	24,404,955	5,617,452	14,986,817	20,604,269
3.2.2.2 Swap Para Satım İşlemleri		5,951,723	17,015,822	22,967,545	2,319,232	18,415,000	20,734,232
3.2.2.3 Swap Faiz Alım İşlemleri		2,045,500	7,922,847	9,968,347	1,654,600	7,230,260	8,884,860
3.2.2.4 Swap Faiz Satım İşlemleri		1,645,500	8,309,687	9,955,187	1,654,600	7,230,260	8,884,860
3.2.3 Para, Faiz ve Menkul Değer Opsiyonları		16,122,403	22,558,686	38,681,089	12,632,581	18,532,286	31,164,867
3.2.3.1 Para Alım Opsiyonları		7,411,998	10,703,688	18,115,686	5,800,662	9,241,315	15,041,977
3.2.3.2 Para Satım Opsiyonları		8,643,650	9,864,549	18,508,199	6,812,919	8,229,023	15,041,942
3.2.3.3 Faiz Alım Opsiyonları		-	1,857,738	1,857,738	-	888,861	888,861
3.2.3.4 Faiz Satım Opsiyonları		-	-	-	-	-	-
3.2.3.5 Menkul Değerler Alım Opsiyonları		61,630	57,485	119,115	19,000	90,487	109,487
3.2.3.6 Menkul Değerler Satım Opsiyonları		5,125	75,226	80,351	-	82,600	82,600
3.2.4 Futures Para İşlemleri		28,384	183,525	211,909	67,638	60,369	128,007
3.2.4.1 Futures Para Alım İşlemleri		28,384	155,278	183,662	31,169	23,623	54,792
3.2.4.2 Futures Para Satım İşlemleri		-	28,247	28,247	36,469	36,746	73,215
3.2.5 Futures Faiz Alım-Satım İşlemleri		-	-	-	1,000	-	1,000
3.2.5.1 Futures Faiz Alım İşlemleri		-	-	-	500	-	500
3.2.5.2 Futures Faiz Satım İşlemleri		-	-	-	500	-	500
3.2.6 Diğer		25,234	2,756,720	2,781,954	58,204	452,008	510,212
B. EMANET VE REHİNLİ KIYMETLER (IV+V+VI)		427,449,101	244,083,296	671,532,397	323,227,724	214,443,975	537,671,699
IV. EMANET KIYMETLER		71,172,660	18,896,193	90,068,853	72,383,750	20,661,487	93,045,237
41 Müstefer Fon ve Portföy Mevcutları		37,428,413	1139	37,429,552	39,326,965	1188	39,328,153
4.2 Emanete Alınan Menkul Değerler		23,665,091	3,906,395	27,571,486	22,266,173	7,297,692	29,563,865
4.3 Tahsile Alınan Cekler		8,189,784	1,398,694	9,588,478	7,802,184	1,469,619	9,271,803
4.4 Tahsile Alınan Ticari Senetler		1,691,573	1,064,089	2,755,662	2,922,615	11,687,703	4,091,318
4.5 Tahsile Alınan Diğer Kıymetler		45,605	10,387,378	10,432,983	38,697	9,401,147	9,439,844
4.6 İhracına Aracı Olunan Kıymetler		-	43,517	43,517	-	46,051	46,051
4.7 Diğer Emanet Kıymetler		152,194	2,094,981	2,247,175	27,116	1,277,087	1,304,203
4.8 Emanet Kıymet Alanlar		-	-	-	-	-	-
V. REHİNLİ KIYMETLER		356,276,441	225,187,103	581,463,544	250,843,974	193,782,488	444,626,462
51 Menkul Kıymetler		2,103,397	7,248	2,110,645	1,411,109	137,081	1,548,190
5.2 Teminat Senetleri		41,326,572	10,005,309	51,331,881	33,972,618	10,220,197	44,192,815
5.3 Emtia		3,620	-	3,620	-	-	-
5.4 Varant		-	117,1673	117,1673	-	112,575	112,575
5.5 Gayrimenkul		61,085,082	53,499,553	114,584,635	49,636,631	54,315,747	103,952,378
5.6 Diğer Rehinli Kıymetler		251,757,600	160,502,935	412,260,535	165,823,446	127,983,380	293,806,826
5.7 Rehinli Kıymet Alanlar		170	385	555	170	408	578
VI. KABUL EDİLEN AVALLER VE KEFALETLER		-	-	-	-	-	-
BİLANÇO DIŞI HESAPLAR TOPLAMI (A+B)		504,492,541	420,392,041	924,884,582	389,951,073	372,140,690	762,091,763

İlişikteki açıklama ve dipnotlar bu konsolide finansal tabloların tamamlayıcı bir unsurudur.

TÜRKİYE GARANTİ BANKASI ANONİM ŞİRKETİ

31 Aralık 2012 Tarihinde Sona Eren Hesap Dönemine Ait Konsolide Gelir Tablosu
(Para birimi: Bin Türk Lirası olarak ifade edilmiştir.)

GELİR VE GİDER KALEMLERİ	Dipnot	BİN TÜRK LİRASI	
		CARİ DÖNEM 1 Ocak 2012- 31 Aralık 2012	ÖNCEKİ DÖNEM 1 Ocak 2011 31 Aralık 2011
I. FAİZ GELİRLERİ	5.4.1	13,826,251	11,407,836
11 Kredilerden Alınan Faizler		9,034,038	7,151,770
12 Zorunlu Karşılıklardan Alınan Faizler		4,082	4,579
13 Bankalardan Alınan Faizler		272,945	275,796
14 Para Piyasası İşlemlerinden Alınan Faizler		3,653	5,199
15 Menkul Değerlerden Alınan Faizler		4,003,400	3,676,493
15.1 Alım Satım Amaçlı Finansal Varlıklardan		37,077	34,735
15.2 Gerçeğe Uygun Değer Farkı Kar/ Zarara Yansıtılan Olarak Sınıflandırılan FV		-	-
15.3 Satılmaya Hazır Finansal Varlıklardan		3,663,003	3,069,728
15.4 Vadeye Kadar Elde Tutulacak Yatırımlardan		303,320	572,030
16 Finansal Kiralama Gelirleri		239,737	185,695
17 Diğer Faiz Gelirleri		268,396	108,304
II. FAİZ GİDERLERİ	5.4.2	7,406,098	6,149,372
21 Mevduata Verilen Faizler		5,201,252	4,151,913
22 Kullanılan Kredilere Verilen Faizler		1,069,521	1,069,194
23 Para Piyasası İşlemlerine Verilen Faizler		803,007	739,542
24 İhraç Edilen Menkul Kıymetlere Verilen Faizler		320,733	177,431
25 Diğer Faiz Giderleri		11,585	11,292
III. NET FAİZ GELİRİ/GİDERİ (I - II)		6,420,153	5,258,464
IV. NET ÜCRET VE KOMİSYON GELİRLERİ/GİDERLERİ		2,071,374	2,129,434
41 Alınan Ücret ve Komisyonlar		2,579,802	2,533,008
41.1 Gayri Nakdi Kredilerden		190,245	187,925
41.2 Diğer		2,389,557	2,345,083
42 Verilen Ücret ve Komisyonlar		508,428	403,574
42.1 Gayri Nakdi Kredilere		2,346	1,474
42.2 Diğer		506,082	402,100
V. TEMETTÜ GELİRLERİ	5.4.3	2,923	5,224
VI. TİCARİ KÂR / ZARAR (Net)	5.4.4	604,825	352,725
61 Sermaye Piyasası İşlemleri Kârı/Zararı		610,310	326,257
62 Türev Finansal İşlemlerden Kâr/Zarar		(441,091)	351,954
63 Kambiyo İşlemleri Kârı/Zararı		435,606	(325,486)
VII. DİĞER FAALİYET GELİRLERİ	5.4.5	661,645	1,154,386
VIII. FAALİYET GELİRLERİ/GİDERLERİ TOPLAMI (III+IV+V+VI+VII)		9,760,920	8,900,233
IX. KREDİ VE DİĞER ALACAKLAR DEĞER DÜŞÜŞ KARŞILIĞI (-)	5.4.6	1,393,743	920,395
X. DİĞER FAALİYET GİDERLERİ (-)	5.4.7	4,056,382	3,709,690
XI. NET FAALİYET KÂRI/ZARARI (VIII-IX-X)		4,310,795	4,270,148
XII. BİRLEŞME İŞLEMİ SONRASINDA GELİR OLARAK KAYDEDİLEN FAZLALIK TUTARI		-	-
XIII. ÖZKAYNAK YÖNTEMİ UYGULANAN ORTAKLIKLARDAN KÂR/ZARAR		-	6,261
XIV. NET PARASAL POZİSYON KÂRI/ZARARI		-	-
XV. SÜRDÜRÜLEN FAALİYETLER VERGİ ÖNCESİ K/Z (XI+...+XIV)	5.4.8	4,310,795	4,276,409
XVI. SÜRDÜRÜLEN FAALİYETLER VERGİ KARŞILIĞI (±)	5.4.9	948,744	930,603
16.1 Cari Vergi Karşılığı		1,301,809	480,565
16.2 Ertelenmiş Vergi Karşılığı		(353,065)	450,038
XVII. SÜRDÜRÜLEN FAALİYETLER DÖNEM NET K/Z (XV±XVI)	5.4.10	3,362,051	3,345,806
XVIII. DURDURULAN FAALİYETLERDEN GELİRLER		-	-
18.1 Satış Amaçlı Elde Tutulan Duran Varlık Gelirleri		-	-
18.2 İştirak, Bağlı Ortaklık ve Birlikte Kontrol Edilen Ortaklıklar (İş Ort.) Satış Karları		-	-
18.3 Diğer Durdurulan Faaliyet Gelirleri		-	-
XIX. DURDURULAN FAALİYETLERDEN GİDERLER (-)		-	-
19.1 Satış Amaçlı Elde Tutulan Duran Varlık Giderleri		-	-
19.2 İştirak, Bağlı Ortaklık ve Birlikte Kontrol Edilen Ortaklıklar (İş Ort.) Satış Zararları		-	-
19.3 Diğer Durdurulan Faaliyet Giderleri		-	-
XX. DURDURULAN FAALİYETLER VERGİ ÖNCESİ K/Z (XVIII-XIX)	5.4.8	-	-
XXI. DURDURULAN FAALİYETLER VERGİ KARŞILIĞI (±)	5.4.9	-	-
21.1 Cari Vergi Karşılığı		-	-
21.2 Ertelenmiş Vergi Karşılığı		-	-
XXII. DURDURULAN FAALİYETLER DÖNEM NET K/Z (XX±XXI)	5.4.10	-	-
XXIII. NET DÖNEM KARI/ZARARI (XVII+XXII)	5.4.11	3,362,051	3,345,806
23.1 Grubun Kârı / Zararı		3,334,080	3,326,299
23.2 Azınlık Payları Kâr / Zararı (-)		27,971	19,507
Hisse Başına Kâr / Zarar		0.794	0.792

İlişikteki açıklama ve dipnotlar bu konsolide finansal tabloların tamamlayıcı bir unsurudur.

TÜRKİYE GARANTİ BANKASI ANONİM ŞİRKETİ

31 Aralık 2012 Tarihinde Sona Eren Hesap Dönemine Ait Özkaynaklarda Muhasebeleştirilen

Konsolide Gelir Gider Kalemlerine İlişkin Tablo

(Para birimi: Bin Türk Lirası olarak ifade edilmiştir.)

	BİN TÜRK LİRASI	
	CARİ DÖNEM 1 Ocak 2012 - 31 Aralık 2012	ÖNCEKİ DÖNEM 1 Ocak 2011 - 31 Aralık 2011
ÖZKAYNAKLARDA MUHASEBELEŞTİRİLEN GELİR GİDER KALEMLERİ		
I. MENKUL DEĞERLER DEĞERLEME FARKLARINA SATILMAYA HAZIR FİNANSAL VARLIKLARDAN EKLENEN	1,236,659	(1,893,680)
II. MADDİ DURAN VARLIKLAR YENİDEN DEĞERLEME FARKLARI	-	-
III. MADDİ OLMAYAN DURAN VARLIKLAR YENİDEN DEĞERLEME FARKLARI	-	-
IV. YABANCI PARA İŞLEMLER İÇİN KUR ÇEVİRİM FARKLARI	(4,500)	(16,019)
V. NAKİT AKIŞ RİSKİNDEN KORUNMA AMAÇLI TÜREV FİNANSAL VARLIKLARA İLİŞKİN KÂR/ZARAR (Gerçeğe Uygun Değer Değişikliklerinin Etkin Kısmı)	486	1,366
VI. YURTDIŞINDAKİ NET YATIRIM RİSKİNDEN KORUNMA AMAÇLI TÜREV FİNANSAL VARLIKLARA İLİŞKİN KÂR/ZARAR (Gerçeğe Uygun Değer Değişikliklerinin Etkin Kısmı)	-	-
VII. MUHASEBE POLİTİKASINDA YAPILAN DEĞİŞİKLİKLER İLE HATALARIN DÜZELTİLMESİNİN ETKİSİ	-	-
VIII. TMS UYARINCA ÖZKAYNAKLARDA MUHASEBELEŞTİRİLEN DİĞER GELİR GİDER UNSURLARI	-	(562)
IX. DEĞERLEME FARKLARINA AİT ERTELENMİŞ VERGİ	(235,830)	358,817
X. DOĞRUDAN ÖZKAYNAK ALTINDA MUHASEBELEŞTİRİLEN NET GELİR/GİDER (I+II+...+IX)	996,815	(1,550,078)
XI. DÖNEM KÂRI/ZARARI	3,362,051	3,345,806
1.1 Menkul Değerlerin Gerçeğe Uygun Değerindeki Net Değişme (Kar-Zarara Transfer)	(8,753)	286,075
1.2 Nakit Akış Riskinden Korunma Amaçlı Türev Finansal Varlıklardan Yeniden Sınıflandırılan ve Gelir Tablosunda Gösterilen Kısım	-	-
1.3 Yurtdışındaki Net Yatırım Riskinden Korunma Amaçlı Yeniden Sınıflandırılan ve Gelir Tablosunda Gösterilen Kısım	-	-
1.4 Diğer	3,370,804	3,059,731
XII. DÖNEME İLİŞKİN MUHASEBELEŞTİRİLEN TOPLAM KÂR/ZARAR (X±XI)	4,358,866	1,795,728

İlişikteki açıklama ve dipnotlar bu konsolide finansal tabloların tamamlayıcı bir unsurudur.

TÜRKİYE GARANTİ BANKASI ANONİM ŞİRKETİ

31 Aralık 2012 Tarihinde Sona Eren Hesap Dönemine Ait Konsolide Özkaynak Değişim Tablosu
(Para birimi: Bin Türk Lirası olarak ifade edilmiştir.)

BİN TÜRK LIRASI

Dipnot	Özkaynak Kalemlerindeki Değişiklikler	Ödenmiş Sermaye			Yasal Yedek Akçeler	Statü Yedek Akçe	Diğer Yedekler	Dönem Net Karı/ Zararı	Geçmiş Dönem Net Karı/ Zararı	Menkul Değerler	Maddi ve Menkul Duran Varlıkların Değer Artışı Fonu	Beklenmeyen Ortaklıklardan Bedelsiz Hisse Senetleri	Riskten Korunma Fonları	Satış A./ Durd. Faal. İlişkin Dur./Bir. Değ.Fonları	Azınlık Payların Toplam Harf. Özkaynak	Toplam Özkaynak
		Ödenmiş Sermaye	Ent. Düzeltme Farkı	Hisse Senedi İhraç Primi												
	ÖNCEKİ DÖNEM															
	1 Ocak 2011-31 Aralık 2011	4.200.000	772.554	11.880	548.772	5.443.579	67.062	3.363.845	1.627.506	598.187	1.509	56.859			16.578.035	16.675.418
	II. Dönem Baş Bakıyesi															
	TMS 8 Uyarınca Yapılan Düzeltmeler															
	21. Hataların Düzeltmesinin Etkisi															
	22. Müteselsip Hissedarların Payları Değişikliklerinin Etkisi															
	III. Yeni Bakıye (141)	4.200.000	772.554	11.880	548.772	5.443.579	67.062	3.363.845	1.627.506	598.187	1.509	56.859			16.578.035	16.675.418
	Dönem İçindeki Değişimler															
	IV. Birleşmeden Kaynaklanan Artış/Azalış															
	V. Menkul Değerler Değerleme Farkları								(1.534.573)						(1.534.573)	(1,534,580)
	VI. Riskten Korunma İşlemlerinden												1,093		1,093	1,093
	61. Nakit Akış Riskinden Korunma															
	62. Yurtdışındaki Net Yatırım Riskinden Korunma															
	VII. Maddi Duran Varlıklar Yeniden Değerleme Farkları															
	VIII. Maddi Olmayan Duran Varlıklar Yeniden Değerleme Farkları															
	IX. İştirakler, Bağlı Ort. ve Birlikte Kontrol Edilen Ort.(İş Ort.)															
	IX. Bedelsiz HS															
	X. Kur Farkları															
	XI. Varlıkların Etilen Çıkarılmasından Kaynaklanan Değişiklik															
	XII. Varlıkların Yeniden Sınıflandırılmasından Kaynaklanan Değişiklik															
	XIII. İştirak Özkaynağındaki Değişikliklerin Banka Özkaynağına Etkisi															
	XIV. Sermaye Artırımı															
	141. Nakden															
	142. İç Kaynaklardan															
	XV. Hisse Senedi İhraç															
	XVI. Hisse Senedi İptal Kârı															
	XVII. Ödenmiş Sermaye Enflasyonu Düzeltme Farkı															
	XVIII. Diğer	(1,389)			17	4,329		3,326,299							2,987	(1,389)
	XIX. Dönem Net Karı veya Zararı															
	XX. Kar Dağıtımı															
	201. Dağıtılan Temettü															
	202. Yedeklere Aktarılan Tutarlar															
	203. Diğer															
	Dönem Sonu Bakıyesi (III+IV+V+...+XVIII+XIX+XX)	4.198.641	772.554	11.880	754.627	8.016.504	69.688	3.326.299	92.933	598.953	947	55.766			17.787.260	17.899.787
	CARİ DÖNEM															
	1 Ocak 2012-31 Aralık 2012	4.198.641	772.554	11.880	754.627	8.016.504	69.688	3.326.299	92.933	598.953	947	55.766			17.787.260	17.899.787
	Önceki Dönem Sonu Bakıyesi															
	Dönem İçindeki Değişimler															
	II. Birleşmeden Kaynaklanan Artış/Azalış															
	III. Menkul Değerler Değerleme Farkları															
	IV. Riskten Korunma İşlemlerinden															
	41. Nakit Akış Riskinden Korunma															
	42. Yurtdışındaki Net Yatırım Riskinden Korunma															
	V. Maddi Duran Varlıklar Yeniden Değerleme Farkları															
	VI. Maddi Olmayan Duran Varlıklar Yeniden Değerleme Farkları															
	VII. İştirakler, Bağlı Ort. ve Birlikte Kontrol Edilen Ort.(İş Ort.)															
	VIII. Bedelsiz HS															
	VIII. Kur Farkları															
	IX. Varlıkların Etilen Çıkarılmasından Kaynaklanan Değişiklik															
	X. Varlıkların Yeniden Sınıflandırılmasından Kaynaklanan Değişiklik															
	XI. İştirak Özkaynağındaki Değişikliklerin Banka Özkaynağına Etkisi															
	XII. Sermaye Artırımı															
	121. Nakden															
	122. İç Kaynaklardan															
	XIII. Hisse Senedi İhraç															
	XIV. Hisse Senedi İptal Kârı															
	XV. Ödenmiş Sermaye Enflasyonu Düzeltme Farkı															
	XVI. Diğer	(1,707)														
	XVII. Dönem Net Karı veya Zararı															
	XVIII. Kar Dağıtımı															
	181. Dağıtılan Temettü															
	182. Yedeklere Aktarılan Tutarlar															
	183. Diğer															
	Dönem Sonu Bakıyesi (I+II+III+...+XVI+XVII+XVIII)	4.196.934	772.554	11.880	953.339	10.355.274	89.706	3.334.080	1.093.833	764.252	947	55.777			21.516.422	21.656.946

İlişikteki açıklama ve dipnotlar bu konsolide finansal tabloların tamamlayıcı bir unsurdur.

TÜRKİYE GARANTİ BANKASI ANONİM ŞİRKETİ

31 Aralık 2012 Tarihinde Sona Eren Hesap Dönemine Ait Konsolide Nakit Akış Tablosu
(Para birimi: Bin Türk Lirası olarak ifade edilmiştir.)

		BİN TÜRK LİRASI	
		CARI DÖNEM 1 Ocak 2012- 31 Aralık 2012	ÖNCEKİ DÖNEM 1 Ocak 2011- 31 Aralık 2011
A. BANKACILIK FAALİYETLERİNE İLİŞKİN NAKİT AKIMLARI			
1.1	Bankacılık Faaliyet Konusu Aktif ve Pasiflerdeki Değişim Öncesi Faaliyet Kârı	5.6	4,469,055
1.1.1	Alınan Faizler	13,309,968	10,190,755
1.1.2	Ödenen Faizler	(7,461,303)	(5,820,401)
1.1.3	Alınan Temettüleri	2,865	5,224
1.1.4	Alınan Ücret ve Komisyonlar	2,579,802	2,533,008
1.1.5	Elde Edilen Diğer Kazançlar	574,631	580,948
1.1.6	Zarar Olarak Muhasebeleştirilen Donuk Alacaklardan Tahsilatlar	45,487	82,787
1.1.7	Personele ve Hizmet Tedarik Edenlere Yapılan Nakit Ödemeler	(3,321,371)	(3,176,517)
1.1.8	Ödenen Vergiler	(1,233,541)	(854,304)
1.1.9	Diğer	(27,483)	(1,847,168)
1.2	Bankacılık Faaliyetleri Konusu Aktif ve Pasiflerdeki Değişim	5.6	(6,956,496)
1.2.1	Alım Satım Amaçlı Finansal Varlıklarda Net (Artış) Azalış	564,232	(354,657)
1.2.2	Gerçeğe Uygun Değer Farkı K/Z'a Yansıtılan Olarak Sınıflandırılan FV'larda Net (Artış) Azalış	-	-
1.2.3	Bankalar Hesabındaki Net (Artış) Azalış	(4,543,056)	(5,733,811)
1.2.4	Kredilerdeki Net (Artış) Azalış	(10,214,667)	(20,065,495)
1.2.5	Diğer Aktiflerde Net (Artış) Azalış	(2,480,232)	(1,562,518)
1.2.6	Bankaların Mevduatlarında Net Artış (Azalış)	2,489,134	283,853
1.2.7	Diğer Mevduatlarda Net Artış (Azalış)	2,138,546	13,763,522
1.2.8	Alınan Kredilerdeki Net Artış (Azalış)	2,978,520	4,385,287
1.2.9	Vadesi Gelmiş Borçlarda Net Artış (Azalış)	-	-
1.2.10	Diğer Borçlarda Net Artış (Azalış)	2,111,027	2,022,771
I.	Bankacılık Faaliyetlerinden Kaynaklanan Net Nakit Akımı	5.6	(2,487,441)
B. YATIRIM FAALİYETLERİNE İLİŞKİN NAKİT AKIMLARI			
II.	Yatırım Faaliyetlerinden Kaynaklanan Net Nakit Akımı	5.6	(2,204,779)
2.1	İktisap Edilen İştirakler, Bağlı Ortaklıklar ve Birlikte Kontrol Edilen Ortaklıklar (İş Ortaklıkları)	(1,211)	-
2.2	Elden Çıkarılan İştirakler, Bağlı Ortaklıklar ve Birlikte Kontrol Edilen Ortaklıklar (İş Ortaklıkları)	3	171,003
2.3	Satın Alınan Menkuller ve Gayrimenkuller	(264,331)	(429,342)
2.4	Elden Çıkarılan Menkul ve Gayrimenkuller	139,056	161,686
2.5	Elde Edilen Satılmaya Hazır Finansal Varlıklar	(13,220,008)	(15,109,655)
2.6	Elden Çıkarılan Satılmaya Hazır Finansal Varlıklar	7638,462	17,292,613
2.7	Satın Alınan Yatırım Amaçlı Menkul Değerler	(9,557)	(5,781)
2.8	Satılan Yatırım Amaçlı Menkul Değerler	3,512,807	1,066,951
2.9	Diğer	-	-
C. FİNANSMAN FAALİYETLERİNE İLİŞKİN NAKİT AKIMLARI			
III.	Finansman Faaliyetlerinden Kaynaklanan Net Nakit Akımı	1,872,950	3,033,626
3.1	Krediler ve İhraç Edilen Menkul Değerlerden Sağlanan Nakit	8,416,744	5,327,604
3.2	Krediler ve İhraç Edilen Menkul Değerlerden Kaynaklanan Nakit Çıkışı	(5,943,692)	(1,723,621)
3.3	İhraç Edilen Sermaye Araçları	-	-
3.4	Temettü Ödemeleri	(600,000)	(570,000)
3.5	Finansal Kiralamaya İlişkin Ödemeler	(102)	(357)
3.6	Diğer	-	-
IV.	Döviz Kurundaki Değişimin Nakit ve Nakde Eşdeğer Varlıklar Üzerindeki Etkisi	(429,290)	1,565,188
V.	Nakit ve Nakde Eşdeğer Varlıklardaki Net Artış (Azalış) (I+II+III+IV)	5.6	(3,248,560)
VI.	Dönem Başındaki Nakit ve Nakde Eşdeğer Varlıklar	5.6	9,075,471
VII.	Dönem Sonundaki Nakit ve Nakde Eşdeğer Varlıklar (V+VI)	5.6	9,075,471

İlişkideki açıklama ve dipnotlar bu konsolide finansal tabloların tamamlayıcı bir unsurudur.

TÜRKİYE GARANTİ BANKASI ANONİM ŞİRKETİ VE FİNANSAL KURULUŞLARI

31 Aralık 2012 Tarihi İtibarıyla Hazırlanan Yıl Sonu Konsolide Finansal Raporu
(Para birimi: Bin Türk Lirası olarak ifade edilmiştir.)

3 Muhasebe politikaları

3.1 Sunum esaslarına ilişkin açıklamalar

Banka muhasebe kayıtlarını, konsolide finansal tablolarını ve bunlara ilişkin açıklama ve dipnotlarını, 1 Kasım 2005 tarih ve 25983 sayılı Resmi Gazete'de yayımlanarak yürürlüğe giren 5411 sayılı Bankacılık Kanunu'nun "Muhasebe ve Raporlama" başlıklı 37. ve 38. maddeleri hükümleri gereğince Bankacılık Düzenleme ve Denetleme Kurumu ("BDDK") tarafından yayınlanan ve 1 Kasım 2006 tarihinden geçerli olmak üzere yürürlüğe konulan "Bankaların Muhasebe Uygulamalarına ve Belgelerin Saklanması İlişkin Usul ve Esaslar Hakkında Yönetmelik" ile beraber Türkiye Muhasebe Standartları ("TMS"), Türkiye Finansal Raporlama Standartları ("TFRS") ve bunlara ilişkin ek ve yorumlara uygun olarak düzenlemektedir.

Konsolide finansal tablolar, rayiç bedelleri ile değerlendirilen gerçeğe uygun değer farkları kar zarara yansıtılan finansal varlıklar, satılmaya hazır finansal varlıklar ve borsada işlem gören iştirakler haricinde tarihi maliyet esasına göre hazırlanmaktadır.

Konsolide finansal tabloların hazırlanmasında izlenen muhasebe politikaları ve değerlendirme esasları 3.2 ile 3.23 no'lu notlar arasında açıklanmaktadır.

3.2 Finansal araçların kullanım stratejisi ve yabancı para cinsinden işlemlere ilişkin açıklamalar

3.2.1 Finansal araçların kullanım stratejisi

Bilançonun pasif tarafı kısa vadeli mevduat ağırlıklı olup, bu durum bankacılık sisteminin genel borçlanma yapısına paralellik göstermektedir. Mevduat dışı kalemlerde ise özellikle yurt dışı borçlanmalar vasıtasıyla daha uzun vadeli kaynak toplanabilmektedir.

Kısa vadeli borçlanma yapısının içerdiği faiz oranı riskini yönetmek amacıyla, Banka'nın varlıklarında, 3 ayda bir kupon ödemeli değişken faizli Devlet İç Borçlanma Senetleri ve Kredi Kartları ve Tüketici Kredileri gibi düzenli nakit akışı sağlayan enstrümanların bulundurulmasına özen gösterilmektedir.

Ayrıca, kısa vadeli kaynak yapısının ortaya çıkarabileceği olası likidite riskinin yönetilmesine ilişkin ana strateji, müşteri kaynaklı bankacılık felsefesi çerçevesinde mevduat tabanının daha da genişletilmesi, sürekliliğinin sağlanması ve müşteri işlemlerinin artırılmasıdır. Yaygın ve etkili şube ağı, piyasa yapıcılığı sisteminin getirdiği avantajlar ve hazine ve sermaye piyasası ürünlerindeki büyük piyasa payı, bu stratejide en etkili araçlardır. Müşteriye sunulan ürün ve hizmet çeşitliliğinin devamlı olarak artırılması, dolayısıyla müşteri memnuniyetinin mümkün olan en üst seviyeye ulaştırılması bu açıdan oldukça önemlidir.

Bilançoda taşınan faiz ve likidite riskinin yönetilmesindeki diğer bir unsur, hem aktif hem de pasiflerde ürün çeşitliliğine önem verilmesidir.

Taşınan kur riski, faiz riski ve likidite riski çeşitli risk yönetim sistemleri ile olarak ölçülmekte ve izlenmekte, bilanço yönetimi bu çerçevede belirlenen risk limitleri ve yasal limitler dahilinde yapılmaktadır. Aktif-Pasif yönetim modelleri, riske maruz değer hesaplamaları, stres testleri ve senaryo analizleri bu amaçla kullanılmaktadır.

Kısa ve uzun vadeli finansal araçların alım-satım işlemleri, belirlenen risk limitlerinin izin verdiği ölçülerde ve sermayenin riskten arındırılmış getirisini arttıracak şekilde gerçekleştirilmektedir.

Kur riskinden korunmak amacıyla mevcut döviz pozisyonu belirli döviz cinslerinde bir sepet dengesine göre izlenmektedir.

3.2.2 Yabancı para cinsinden işlemlere ilişkin açıklamalar

Yabancı para işlemlerden doğan kur farkı gelirleri ve giderleri işlemin yapıldığı dönemde kayıtlara intikal ettirilmektedir. Dönem sonlarında, yabancı para aktif ve pasif hesapların bakiyeleri, ana ortaklık Banka için dönem sonu Banka gişe döviz alış kurlarından, yurtiçi iştirakler için ise Türkiye Cumhuriyeti Merkez Bankası döviz alış kurlarından değerlendirilmesine tabi tutularak TL'ye çevrilmekte ve oluşan kur farkları, kambiyo işlemleri karı veya zararı olarak kayıtlara yansıtılmaktadır.

Ana ortaklık Banka, önceki dönemlerde yurtdışında bulunan bağlı ortaklıklarındaki net yatırım riski ile ilgili yabancı para finansal borçlarının kur farklarına net yatırım riskinden korunma muhasebesi uygularken, 8 Ocak 2009 tarih ve 27104 sayılı Resmi Gazete'de yayımlanarak yürürlüğe giren "Yurtdışındaki İşletmede Bulunan Net Yatırımın Finansal Riskten Korunmasına İlişkin Türkiye Finansal Raporlama Standardı Yorumu" ("TFRS Yorum 16") çerçevesinde bu uygulamayı 1 Ocak 2009 tarihi itibarıyla ileriye yönelik olarak durdurmuştur. Yurtdışında bulunan ve rayiç değer muhasebesi uygulanmakta olan bu bağlı ortaklıklardaki kur riskini TMS 39 Finansal Araçlar: Muhasebeleştirme ve Ölçme standardı çerçevesinde finansal riskten korunma konusu kalem olarak tanımlayan Banka, 1 Ocak 2009 tarihi itibarıyla gerçeğe uygun değer riskinden korunma muhasebesi uygulamaya başlamıştır. Bu kapsamda cari dönemde oluşan ve etkin olduğu tespit edilen kur farkları gelir tablosunda muhasebeleştirilmektedir.

3.3 Konsolide edilen ortaklıklara ilişkin bilgiler

31 Aralık 2012 tarihli konsolide finansal tablolarda Türkiye Garanti Bankası Anonim Şirketi ve finansal kuruluşları olan Garanti Bank International (GBI), Garanti Bank Moscow (Garanti Moscow), Garanti Finansal Kiralama AŞ (Garanti Finansal Kiralama), Garanti Yatırım Menkul Kıymetler AŞ (Garanti Yatırım), Garanti Portföy Yönetimi AŞ (Garanti Portföy), Garanti Emeklilik ve Hayat AŞ (Garanti Emeklilik), Garanti Faktoring Hizmetleri AŞ (Garanti Faktoring) ve Garanti Holding BV (Garanti Holding) tam konsolidasyon kapsamına alınan kuruluşlardır.

Garanti Finansal Kiralama, 1990 yılında finansal kiralama faaliyetlerinde bulunmak ve bu faaliyetler ile ilgili olarak her türlü işlem ve sözleşmeler yapmak amacıyla kurulmuştur. Finansal kuruluşun merkezi İstanbul'dadır. Banka, şirket hisselerinin %99,96'sına sahiptir.

Garanti Faktoring, 1990 yılında ithalat, ihracat ve yurt içi faktoring faaliyetlerinde bulunmak amacıyla kurulmuştur. Finansal kuruluşun merkezi İstanbul'dadır. Şirket hisselerinin, piyasadan alınmış hisselerle beraber, %81,84'üne Banka ve %9,78'ine T. İhracat Bankası AŞ sahiptir, geri kalan %8,38'i halka açıktır.

GBI, yurt dışında bankacılık faaliyetlerinde bulunmak amacıyla 1990 yılının Ekim ayında kurulmuştur. Söz konusu bankanın merkezi Amsterdam'da bulunmaktadır ve banka hisselerinin tamamına Banka sahiptir.

Garanti Yatırım, 1991 yılında kurulmuştur. Söz konusu şirketin kuruluş amacı menkul kıymetler ve menkul kıymetler dışında kalan kıymetli evrak ile mali değerleri temsil eden veya ihraç edenin mali yükümlülüklerini içeren belgeler üzerinde aracılık faaliyetlerinde bulunmaktır. Söz konusu finansal kuruluşun merkezi İstanbul'dadır. Şirket hisselerinin tamamına Banka sahiptir. Garanti Yatırım'ın %0,21 oranında iştirak ettiği Garanti Yatırım Ortaklığı AŞ, yönetim kurulu üyelerinin seçiminde şirketin sahip olduğu imtiyazla tüm üyeleri seçme hakkına sahip olması nedeniyle ilişkideki konsolide finansal tablolarda konsolide edilmiştir.

Garanti Hayat Sigorta AŞ, 1992 yılında hayat ve sağlık branşlarının ayrı şirketler altında sürdürülmesi yolunda çıkan karar ile kurulmuş olup 2003 yılı başında yapılan yasal düzenlemeler çerçevesinde bireysel emeklilik şirketine dönüştürülerek Garanti Emeklilik ve Hayat AŞ adını almıştır. 21 Haziran 2007 tarihinde gerçekleşen satış sonrasında Garanti Emeklilik'in %84,91'ine Banka sahiptir. Şirket merkezi İstanbul'dadır.

Garanti Moscow 1996 yılında yurt dışında bankacılık faaliyetlerinde bulunmak amacıyla kurulmuştur. Söz konusu bankanın merkezi Moskova'dadır. Nominal sermayesinin %99,94'üne Banka sahiptir.

Garanti Portföy, Haziran 1997'de kurulmuştur. Kuruluş amacı ilgili mevzuatlarla belirlenmiş ilke ve kurallar dahilinde sermaye piyasası araçlarından oluşan portföyleri, müşterilerle yapılacak portföy yönetim sözleşmesi çerçevesinde vekil sıfatıyla yönetmektir. Finansal kuruluşun merkezi İstanbul'dadır. Banka, şirket hisselerinin tamamına sahiptir.

TÜRKİYE GARANTİ BANKASI ANONİM ŞİRKETİ VE FİNANSAL KURULUŞLARI

31 Aralık 2012 Tarihi İtibarıyla Hazırlanan Yıl Sonu Konsolide Finansal Raporu
(Para birimi: Bin Türk Lirası olarak ifade edilmiştir.)

Garanti Holding, Aralık 2007'de Amsterdam'da kurulmuştur ve hisselerinin tamamı Mayıs 2010'da Banka tarafından Doğu Holding AŞ'den satın alınmıştır. Ortaklığın yasal ismi 27 Ocak 2011 tarihinde D Netherlands BV'den Garanti Holding BV'ye değiştirilmiştir.

Ana ortaklık Banka'nın ya da herhangi bir kuruluşunun bağlı ortaklığı olmamakla birlikte, sekürütizasyon işlemlerinin yapılmasını teminen kurulmuş özel amaçlı bir işletme olan Garanti Diversified Payment Rights Finance Company konsolidasyona dahil edilmiştir.

Yine ana ortaklık Banka'nın veya herhangi bir kuruluşunun bağlı ortaklığı olmamakla beraber Banka'nın sermaye benzeri kredi işlemi nedeniyle kurulmuş özel amaçlı bir işletme olan T2 Capital Finance Company, önceki dönemlerde konsolidasyon kapsamında iken, temin edilen sermaye benzeri kredinin tamamının 6 Şubat 2012 tarihinde erken ifta opsiyonu kullanılarak geri ödenmiş olması nedeniyle kapsamdan çıkarılmıştır.

3.4 Vadeli işlem ve opsiyon sözleşmeleri ile türev ürünlere ilişkin açıklamalar

Türev işlemleri, ağırlıklı olarak yabancı para ve faiz swapları, yabancı para opsiyonları ile vadeli döviz alım-satım sözleşmelerinden oluşmaktadır. Ana sözleşmeden ayrıştırmak suretiyle oluşturulan türev ürünü bulunmamaktadır.

"Finansal Araçlar: Muhasebeleştirme ve Ölçmeye İlişkin Türkiye Muhasebe Standardı (TMS 39)" hükümleri uyarınca vadeli döviz alım-satım sözleşmeleri, swap, opsiyon ve futures işlemleri "riskten korunma amaçlı" ve "alım satım amaçlı" işlemler olarak sınıflandırılmaktadır. Türev işlemlerin ilk olarak kayda alınmasında elde etme maliyeti kullanılmakta ve bunlara ilişkin işlem maliyetleri elde etme maliyetine dahil edilmektedir. Ayrıca, türev işlemlerden doğan yükümlülük ve alacaklar sözleşme tutarları üzerinden nazım hesaplara kaydedilmektedir. Türev işlemler kayda alınmalarını izleyen dönemlerde rayiç değer ile değerlendirilmekte ve rayiç değer pozitif veya negatif olmasına göre alım satım amaçlı türev finansal varlıklar veya alım satım amaçlı türev finansal yükümlülükler hesaplarında bilanço içerisinde gösterilmektedir. Yapılan değerlendirme sonucu rayiç değerde meydana gelen farklar alım satım amaçlı türev işlemlerde gelir tablosuna, nakit akış riskinden korunma amaçlı işlemlerde ise etkin kısımları özkaynaklara, etkin olmayan kısımları gelir tablosuna yansıtılmaktadır.

Para swaplarının spot işlemleri bilançoda asli hesaplarda, vadeli işlemleri ise taahhütler olarak nazım hesaplarda izlenmektedir.

3.5 Faiz gelir ve giderlerine ilişkin açıklamalar

Genel

Faiz, "Finansal Araçlar: Muhasebeleştirme ve Ölçmeye İlişkin Türkiye Muhasebe Standardı" ("TMS 39")da belirlenen etkin faiz yöntemine (finansal varlığın ya da yükümlülüğün gelecekteki nakit akımlarının bugünkü net değerine eşitleyen oran) göre muhasebeleştirilmektedir.

Faiz içeren bir menkul kıymetin ediniminden önce ödenmemiş faizin tahakkuku durumunda; sonradan tahsil edilen faiz, edinim öncesi ve edinim sonrası dönemlere ayrılmakta ve yalnızca edinim sonrasına ait kısım faiz geliri olarak finansal tablolara yansıtılmaktadır.

İlgili mevzuat gereğince donuk alacak haline gelmiş kredilerin ve alacakların faiz tahakkuk ve reeskontları iptal edilmekte, tahsil edildikleri zaman faiz geliri olarak kaydedilmektedir.

Finansal kiralama faaliyetleri

Minimum kira ödemelerinin toplamı faiz ve anapara tutarlarını kapsayan bir şekilde brüt olarak finansal kiralama alacakları hesabında yer almaktadır. Kira ödemelerinin toplamı ile söz konusu sabit kıymetlerin maliyeti arasındaki fark olan faiz ise kazanılmamış gelirler hesabına yansıtılmaktadır. Kira ödemeleri gerçekleştiğinde, kira tutarı finansal kiralama alacakları hesabından düşülmekte; içindeki faiz bileşeni ise gelir tablosuna faiz geliri olarak yansıtılmaktadır.

3.6 Ücret ve komisyon gelir ve giderlerine ilişkin açıklamalar

Tahsil edildikleri dönemde gelir kaydedilen bazı bankacılık işlemleriyle ilgili ücret gelirleri haricindeki ücret ve komisyon gelir ve giderleri ile diğer kredi kurum ve kuruluşlarına ödenen kredi ücret ve komisyon giderleri; ücret ve komisyonun niteliğine göre, tahakkuk esasına göre veya etkin faiz yöntemine dahil edilerek hesaplanmakta, sözleşmeler yoluyla sağlanan ya da üçüncü bir gerçek veya tüzel kişi için varlık alımı yoluyla sağlanan gelirler gerçekleştiği dönemlerde kayıtlara alınmaktadır.

3.7 Finansal varlıklara ilişkin açıklamalar

3.7.1 Gerçeğe uygun değer farkı kar veya zarara yansıtılan finansal varlıklar

Rayiç değer esasına göre değerlemeye tabi tutulmakta ve değerlendirme sonucunda oluşan kazanç ya da kayıplar kar/zarar hesaplarına yansıtılmaktadır. Alım satım amaçlı menkul değerlerin elde tutulması süresince kazanılan faiz gelirleri ile elde etme maliyeti ile rayiç değerlerine göre değerlendirilmiş değerleri arasındaki fark, gelir tablosunda faiz gelirleri içinde gösterilmekte olup söz konusu finansal varlıkların vadesinden önce elden çıkarılması sonucunda oluşan kar veya zarar sermaye piyasası işlemleri içinde değerlendirilmektedir.

Banka, kullandığı olduğu kredilerinin bir kısmını ilk kullandırım anında, TMS 39 no'lu standartta belirtilen gerçeğe uygun değer farkı kar/zarara yansıtılan finansal varlıklar olarak sınıflamaktadır. Banka gerçeğe uygun değer farkı kar/zarara yansıtılan finansal varlıkların ilk kaydını elde etme maliyeti ile yapmakta, kayda alınmayı izleyen dönemlerde gerçeğe uygun değeri ile muhasebeleştirilmektedir.

3.7.2 Vadeye kadar elde tutulacak yatırımlar, satılmaya hazır finansal varlıklar ve krediler ve alacaklar

Finansal varlıklar ilk kayda alınmalarında işlem maliyetlerini de içeren elde etme maliyeti ile muhasebeleştirilmektedir.

Vadeye kadar elde tutulacak yatırımlar, vade sonuna kadar elde tutulma niyetiyle edinilen, fonlama kabiliyeti dahil olmak üzere vade sonuna kadar elde tutulabilmesi için gerekli koşulların sağlanmış olduğu, sabit veya belirlenebilir ödemeleri ile sabit vadesi bulunan ve banka kaynaklı krediler ve alacaklar dışında kalan finansal varlıklardan oluşmaktadır.

Önceden vadeye kadar elde tutulacak yatırımlar arasında sınıflandırılan ancak, sınıflandırma esaslarına uyulmadığından iki yıl boyunca bu sınıflandırmaya tabi tutulmayacak finansal varlıklar bulunmamaktadır.

Vadeye kadar elde tutulacak yatırımlar ilk kayda alımdan sonra, var ise değer azalışı için ayrılan karşılık düşülerek, etkin faiz yöntemiyle hesaplanan ifta edilmiş maliyeti ile muhasebeleştirilmektedir.

Satılmaya hazır finansal varlıklar, krediler ve alacaklar, vade sonuna kadar elde tutulacak yatırımlar ve alım satım amaçlılar dışında kalan finansal varlıklardan oluşmaktadır.

TÜRKİYE GARANTİ BANKASI ANONİM ŞİRKETİ VE FİNANSAL KURULUŞLARI

31 Aralık 2012 Tarihi İtibarıyla Hazırlanan Yıl Sonu Konsolide Finansal Raporu
(Para birimi: Bin Türk Lirası olarak ifade edilmiştir.)

Satılmaya hazır finansal varlıkların müteakip değerlemesi rayiç değeri üzerinden yapılmaktadır. Ancak, rayiç değerleri güvenilir bir şekilde tespit edilemiyorsa, sabit bir vadesi olanlar için iç verim oranı yöntemi kullanılarak iskonto edilmiş bedel üzerinden; sabit bir vadesi olmayanlar için makul değer fiyatlandırma modelleri veya iskonto edilmiş nakit akım teknikleri kullanılarak değerlendirilmektedir. Satılmaya hazır finansal varlıkların rayiç değerlerindeki değişikliklerden kaynaklanan ve finansal varlıkların etkin faiz yöntemiyle hesaplanan itfa edilmiş maliyeti ile rayiç değeri arasındaki farkı ifade eden gerçekleşmemiş kâr veya zararlar özkaynak kalemleri içerisinde menkul değerler değerlendirme farkları hesabı altında gösterilmektedir. Satılmaya hazır finansal varlıklar elden çıkarılması durumunda rayiç değer uygulaması sonucunda özkaynak hesaplarında oluşan değer gelir tablosuna yansıtılmaktadır.

Tüketici Fiyatlarına Endeksli Devlet Tahvillerinin reel kuponu vade boyunca sabit kalmaktadır. Ayrıca enflasyon değişimlerinin etkilerine karşılık, TC Başbakanlık Hazine Müsteşarlığı tarafından ihraç tarihinde yapılan açıklamalara göre, ihraç tarihindeki referans endeks ile bilanço tarihindeki referans endeks baz alınarak değerlendirilmektedir.

Menkul değerlerin alım ve satım işlemleri teslim tarihinde muhasebeleştirilmektedir.

Krediler ve alacaklar, borçluya para, mal ve hizmet sağlama yoluyla yaratılan finansal varlıklarını ifade etmektedir.

Krediler sabit veya belirlenebilir nitelikte ödemelere sahip olan ve aktif bir piyasada işlem görmeyen finansal varlıklardır.

Krediler elde etme maliyeti ile muhasebeleştirilmekte, etkin faiz yöntemi ile iskonto edilmiş maliyet tutarı üzerinden değerlendirilmektedir. Bunların teminatı olarak alınan varlıklarla ilgili olarak ödenen harç, işlem gideri ve bunun gibi diğer masraflar işlem maliyetinin bir bölümü olarak kabul edilmekte ve müşteriye yansıtılmaktadır.

3.8 Finansal varlıklarda değer düşüklüğüne ilişkin açıklamalar

Her bilanço döneminde, bir finansal varlık veya finansal varlık grubunun değer düşüklüğüne uğradığına ilişkin ortada tarafsız göstergelerin bulunup bulunmadığı hususu değerlendirilir. Anılan türden bir göstergenin mevcut olması durumunda, ilgili değer düşüklüğü tutarı tespit edilir.

Bir finansal varlık veya finansal varlık grubu, yalnızca, ilgili varlığın ilk muhasebeleştirilmesinden sonra bir veya birden daha fazla olayın ("zarar/kayıp olayı") meydana geldiğine ve söz konusu zarar olayının (veya olaylarının) ilgili finansal varlığın veya varlık grubunun güvenilir bir biçimde tahmin edilebilen gelecekteki tahmini nakit akışları üzerindeki etkisi sonucunda değer düşüklüğüne uğradığına ilişkin tarafsız bir göstergenin bulunması durumunda değer düşüklüğüne uğrar ve değer düşüklüğü zararı oluşur. İleride meydana gelecek olaylar sonucunda oluşması beklenen kayıpların olasılığı yüksek dahi olsa muhasebeleştirilmemektedir.

Kullanılan kredilerin tahsil edilemeyeceğine ilişkin bulguların varlığı halinde ilgili krediler; 1 Kasım 2006 tarih 2633 sayılı Resmî Gazete'de yayımlanan "Bankalarca Kredilerin ve Diğer Alacakların Niteliklerinin Belirlenmesi ve Bunlar İçin Ayrılacak Karşılıklara İlişkin Usul ve Esaslar Hakkında Yönetmelik" (Karşılıklar Yönetmeliği) ve TMS çerçevesinde yeniden sınıflandırılmakta ve yine aynı yönetmelik ve TMS'ye göre gerekli özel ve genel karşılıklar ayrılmakta olup, ayrılan karşılıklar ilgili dönemin kar/zarar hesaplarına aktarılmaktadır.

3.9 Finansal araçların netleştirilmesine ilişkin açıklamalar

Alım satım amaçlı, satılmaya hazır ve borsada işlem gören hisse senetleri ile iştirak ve bağlı ortaklıkların rayiç değerlerinin defter değerlerinin altında kalması durumunda karşılık ayrılmakta, ayrılan karşılıklar bilançoda defter değeri ile netleştirilerek gösterilmektedir.

"Bankalarca Karşılık Ayrılacak Kredilerin ve Diğer Alacakların Niteliklerinin Belirlenmesi ve Ayrılacak Karşılıklara İlişkin Esas ve Usuller Hakkında Yönetmelik" çerçevesinde takipteki alacaklara özel karşılıklar ayrılmakta ve bu karşılıklar bilançonun aktifinde takipteki krediler bakiyesinden düşülmektedir.

Bunların haricinde finansal varlık ve yükümlülükler, sadece yasal olarak uygulanabilir olduğu durumlarda netleştirilmektedir.

3.10 Satış ve geri alım anlaşmaları ve menkul değerlerin ödünç verilmesi işlemlerine ilişkin açıklamalar

Tekrar geri alım anlaşmaları çerçevesinde satılan menkul kıymetler ("repo"), Tek Düzen Hesap Planına uygun olarak bilanço hesaplarında takip edilmeye başlanmıştır. Buna göre, repo anlaşması çerçevesinde müşterilere satılan devlet tahvili ve hazine bonoları ilgili menkul değer hesapları altında repoya konu edilenler olarak sınıflandırılmakta ve portföyde tutulmuş amaçlarına göre rayiç değerleri veya iç verim oranına göre iskonto edilmiş bedelleri ile değerlendirilmektedir. Repo işlemlerinden elde edilen fonlar ise pasif hesaplarda ayrı bir kalem olarak yansıtılmakta ve faiz gideri için reeskont kaydedilmektedir.

Geri satım taahhüdü ile alınmış menkul kıymetler ("ters repo") ise para piyasaları ana kalemi altında ayrı bir kalem olarak gösterilmektedir. Ters repo ile alınmış menkul kıymetlerin alım ve geri satım fiyatları arasındaki farkın döneme isabet eden kısmı için gelir reeskontu hesaplanmaktadır.

3.11 Satış amaçlı elde tutulan ve durdurulan faaliyetlere ilişkin duran varlıklar ile bu varlıklara ilişkin borçlar hakkında açıklamalar

Satış amaçlı elde tutulan varlık olarak sınıflandırılan bir duran varlık (veya elden çıkarılacak duran varlık grubu) defter değeri ile satış maliyeti düşülmüş gerçeğe uygun değerinden küçük olanı ile ölçülür. Bir varlığın satış amaçlı bir varlık olabilmesi için ilgili varlığın (veya elden çıkarılacak varlık grubunun) bu tür varlıkların satışında sıkça rastlanan ve alışılmış koşullar çerçevesinde derhal satılabilecek durumda olması ve satış olasılığının yüksek olması gerekir. Satış olasılığının yüksek olması için; uygun bir yönetim kademesi tarafından, varlığın satışına ilişkin bir plan yapılmış ve alıcıların tespiti ile planın tamamlanmasına yönelik aktif bir program başlatılmış olmalıdır. Ayrıca varlık, gerçeğe uygun değeri ile uyumlu bir fiyat ile aktif olarak pazarlanıyor olmalıdır.

Durdurulan bir faaliyet, Banka'nın elden çıkarılan veya satış amacıyla elde tutulan olarak sınıflandırılan bir bölümüdür. Durdurulan faaliyetlere ilişkin sonuçlar gelir tablosunda ayrı olarak sunulur. Banka'nın ya da konsolide edilen finansal kuruluşlarının durdurulan faaliyeti bulunmamaktadır.

3.12 Şerefiye ve diğer maddi olmayan duran varlıklara ilişkin açıklamalar

Maddi olmayan duran varlıklar konsolidasyon şerefiyesi, yazılım programları, gayrimaddi haklar ve diğer maddi olmayan duran varlıklardan oluşmaktadır.

Şerefiye ve diğer maddi olmayan duran varlıklar "Maddi Olmayan Duran Varlıkların Muhasebeleştirilmesi Standardı" ("TMS 38") uyarınca kayıtlara maliyet bedelinden alınmaktadır.

Maddi olmayan diğer duran varlıkların maliyetleri, 31 Aralık 2004 tarihinden önce aktife giren varlıklar için aktife girdikleri tarihten yüksek enflasyon döneminin sona erdiği kabul edilen 31 Aralık 2004'e kadar geçen süre dikkate alınıp enflasyon düzeltilmesine tabi tutularak daha sonraki tarihteki girişler ise ilk alış bedelleri dikkate alınarak finansal tablolara yansıtılmıştır. Banka maddi olmayan duran varlıklara ilişkin tükenme paylarını, varlıkların faydalı ömürlerine göre eşit tutarlı, doğrusal amortisman yöntemi kullanarak enflasyona göre düzeltilmiş değerleri üzerinden ayırmaktadır.

Bir ortaklığın hesapları ilk defa konsolidasyon işlemine alındığında, bu ortaklığın elde edilme maliyeti ile özsermayesinden elde edilen paya düşen tutar arasında oluşan fark konsolidasyon şerefiyesi tutarını gösterir. Söz konusu ortaklığın hesaplarının muhasebe kuralları dikkate alınarak yeniden yapılacak değerlemeye göre müteakiben düzeltilmesi neticesinde, bu ortaklığın elde edilmesinden doğan ve konsolide bilançoda yer alacak net konsolidasyon şerefiyesi tutarı bulunur.

Konsolidasyon şerefiyesinin oluşması durumunda, söz konusu fark bir aktif olarak kabul edilerek, konsolide bilançonun aktifinde maddi olmayan duran varlıkların içinde gösterilir ve değer düşüklüğü olup olmadığı test edilir. Eğer değer düşüklüğü mevcut olduğu tespit edilirse, gerekli karşılık gelir tablosuna yansıtılır. Konsolidasyon şerefiyesi amortismanına tabi tutulmaz.

TÜRKİYE GARANTİ BANKASI ANONİM ŞİRKETİ VE FİNANSAL KURULUŞLARI

31 Aralık 2012 Tarihi İtibarıyla Hazırlanan Yıl Sonu Konsolide Finansal Raporu
(Para birimi: Bin Türk Lirası olarak ifade edilmiştir.)

Konsolidasyon şerefiyesi haricindeki maddi olmayan duran varlıkların tahmini ekonomik ömrü 3 ile 15 yıl, amortisman oranı %6.67 ile %33.3 arasındadır.

Banka değer düşüklüğü ile ilgili bir belirtinin mevcut olması durumunda ilgili varlığın geri kazanılabilir tutarını "Varlıklarda Değer Düşüklüğüne İlişkin Türkiye Muhasebe Standardı" ("TMS 36") çerçevesinde tahmin etmekte ve geri kazanılabilir tutarın ilgili varlığın defter değerinin altında olması durumunda değer düşüklüğü karşılığı ayrılmaktadır.

3.13 Maddi duran varlıklara ilişkin açıklamalar

Maddi duran varlıkların maliyetleri, 31 Aralık 2004 tarihinden önce aktife giren varlıklar için aktife girdikleri tarihten yüksek enflasyon döneminin sona erdiği tarih kabul edilen 31 Aralık 2004'e kadar geçen süre dikkate alınarak enflasyon düzeltilmesine tabi tutularak daha sonraki tarihlerdeki girişler ise ilk alış bedelleri dikkate alınarak konsolide finansal tablolara yansıtılmıştır.

Tüm maddi duran varlıklar "Maddi Duran Varlıkların Muhasebeleştirilmesi Standardı" ("TMS 16") uyarınca kayıtlara maliyet bedelinden alınmaktadır.

Banka değer düşüklüğü ile ilgili bir belirtinin mevcut olması durumunda ilgili varlığın geri kazanılabilir tutarını "Varlıklarda Değer Düşüklüğüne İlişkin Türkiye Muhasebe Standardı" ("TMS 36") çerçevesinde tahmin etmekte ve geri kazanılabilir tutarın ilgili varlığın defter değerinin altında olması durumunda değer düşüklüğü karşılığı ayrılmaktadır.

Maddi duran varlıkların elden çıkarılmasından doğan kazanç ve kayıplar net elden çıkarma hasılatı ile ilgili maddi duran varlığın net defter değerinin arasındaki fark olarak hesaplanmaktadır.

Maddi duran varlıklara yapılan normal bakım ve onarım harcamaları gider olarak muhasebeleştirilmektedir.

Maddi duran varlıklar üzerinde rehin, ipotek ve benzeri herhangi bir takyidat bulunmamaktadır.

Muhasebe tahminlerinde, cari dönemde önemli bir etkisi olan ya da sonraki dönemlerde önemli bir etkisi olması beklenen değişiklik bulunmamaktadır.

Maddi duran varlıkların amortismanında kullanılan oranlar ve tahmini ekonomik ömür olarak öngörülen süreler aşağıdaki gibidir.

Maddi Duran Varlıklar	Tahmini Ekonomik Ömür (Yıl)	1 Ocak 2009 Sonrası (%)	1 Ocak 2005 Sonrası (%)	1 Ocak 2005 Öncesi (%)
Binalar	50	2	4	2
Kasalar	20-50	2-20	4-40	2-20
Nakil Araçları	5-7	15-20	30-40	15-20
Diğer Maddi Duran Varlıklar	4-20	5-25	10-50	5-25

Önceki dönemlerde maddi duran varlıklara ilişkin amortismanlar, varlıkların faydalı ömürlerine göre eşit tutarlı, doğrusal amortisman yöntemi kullanılarak, enflasyona göre düzeltilmiş değerleri üzerinden ayrılırken 1 Ocak 2005 tarihinden itibaren aktife yeni giren maddi duran varlıklara ilişkin amortismanlar hızlandırılmış yöntemlerden azalan bakiyeler yöntemine göre ayrılmıştır. 1 Ocak 2009 tarihinden itibaren ise aktife yeni giren maddi duran varlıklar için doğrusal amortisman yöntemi kullanılmaya başlanmıştır.

Bilanço tarihi itibarıyla aktifte bir hesap döneminden daha az bir süre bulunan varlıklara ilişkin olarak, bir tam yıl için öngörülen amortisman tutarının, varlığın aktifte kalış süresiyle orantılanması suretiyle bulunan tutar kadar amortisman ayrılmaktadır.

Yatırım amaçlı gayrimenkuller

Mal ve hizmetlerin üretiminde kullanılmak veya idari maksatlarla veya işlerin normal seyri esnasında satılmak yerine, kira elde etmek veya değer kazanması amacıyla veya her ikisi için tutulan araziler ve binalar yatırım amaçlı gayrimenkuller olarak sınıflandırılır. Yatırım amaçlı gayrimenkuller elde etme maliyetinden birikmiş amortismanın düşülmesi suretiyle gösterilmektedir. Yatırım amaçlı gayrimenkuller (araziler hariç) doğrusal amortisman metoduyla amortismanına tabi tutulmaktadır.

Yatırım amaçlı gayrimenkuller olası bir değer düşüklüğünün tespiti amacıyla incelenir ve bu inceleme sonunda yatırım amaçlı gayrimenkullerin kayıtlı değeri, geri kazanılabilir değerinden fazla ise, karşılık ayrılmak suretiyle kayıtlı değeri geri kazanılabilir değerine indirilir. Geri kazanılabilir değer, ilgili yatırım amaçlı gayrimenkulün mevcut kullanımından gelecek net nakit akımları ile net satış fiyatından yüksek olanı olarak kabul edilir.

3.14 Kiralama işlemlerine ilişkin açıklamalar

Finansal kiralama yoluyla edinilen maddi duran varlıklar aktifte varlık, pasifte ise borç olarak kaydedilir. Bilançoda varlık ve borç olarak yer alan tutarların tespitinde, varlıkların rayiç değerleri ile kira ödemelerinin bugünkü değerlerinden küçük olanı esas alınır. Kiralamadan doğan finansman maliyetleri, kiralama süresi boyunca sabit bir faiz oranı oluşturacak şekilde dönemlere yayılır.

Finansal kiralama yoluyla edinilen varlıkların değerinde azalma meydana gelmiş ve varlıklardan gelecekte beklenen yarar, varlığın defter değerinden düşükse, kiralanan varlıklar net gerçekleştirilebilir değeri ile değerlendirilir. Finansal kiralama yoluyla alınan varlıklara, maddi duran varlıklar için uygulanan esaslara göre amortisman hesaplanmaktadır.

Faaliyet kiralamalarında yapılan kira ödemeleri kira süresi boyunca eşit tutarlarda gider kaydedilmektedir.

3.15 Karşılıklar ve koşullu yükümlülüklerle ilişkin açıklamalar

Geçmiş olaylardan kaynaklanan mevcut bir yükümlülüğün bulunması, yükümlülüğün yerine getirilmesinin muhtemel olması ve yükümlülük tutarının güvenilir bir şekilde ölçülebilmesi durumunda karşılık muhasebeleştirilmektedir. Karşılıklar, bilanço tarihi itibarıyla yükümlülüğün yerine getirilmesi için yapılacak harcamanın Banka yönetimi tarafından yapılan en iyi tahminine göre hesaplanır ve etkisinin önemli olduğu durumlarda bugünkü değerine indirmek için iskonto edilir. Tutarın yeterince güvenilir olarak ölçülemediği ve yükümlülüğün yerine getirilmesi için Bankadan kaynak çıkmaya ihtimalinin bulunmadığı durumlarda söz konusu yükümlülük "koşullu" olarak kabul edilmekte ve dipnotlarda açıklanmaktadır.

Dönem içinde ayrılan karşılıklar kredi ve diğer alacaklar karşılığı hesabında giderleştirilmekte; önceki dönemlerde ayrılan ve cari dönemde iptal edilen karşılık tutarları diğer faaliyet gelirleri hesabına gelir kaydedilmektedir.

3.16 Koşullu varlıklara ilişkin açıklamalar

Koşullu varlıklar, genellikle ekonomik yararların Banka ya da konsolide edilen finansal kuruluşlarına giriş olasılığını doğuran, planlanmamış ve diğer beklenmeyen olaylardan oluşmaktadır. Eğer koşullu varlıkların ekonomik faydalarının gelişmesi olası ise finansal tablo dipnotlarında açıklanmakta, neredeyse kesin hale gelmesi durumunda ise ilgili varlık ve ilişkin geliri ilgili dönemin finansal tablolarına yansıtılmaktadır.

TÜRKİYE GARANTİ BANKASI ANONİM ŞİRKETİ VE FİNANSAL KURULUŞLARI

31 Aralık 2012 Tarihi İtibarıyla Hazırlanan Yıl Sonu Konsolide Finansal Raporu
(Para birimi: Bin Türk Lirası olarak ifade edilmiştir.)

3.17 Çalışan haklarıyla ilgili yükümlülüklerle ilişkin açıklamalar

Kıdem Tazminatı ve Kısa Vadeli Çalışan Hakları

Türkiye'deki mevcut iş kanunu gereğince, işletmeler emeklilik nedeniyle işten ayrılan veya istifa ve Türk İş Kanunu'nda belirtilen davranışlar dışındaki nedenlerle istihdamı sona erdirilen personele belirli bir toplu ödeme yapmakla yükümlüdür.

Bu çerçevede, Banka ve iş kanununa tabi finansal kuruluşları tüm personelin emekliye ayrılması veya en az bir yıllık hizmeti tamamlayarak iş ilişkisinin kesilmesi, askerlik hizmeti için çağırılması veya vefatı durumunda doğacak gelecekteki olası yükümlülük tutarları için, aktüeryal metotla "Çalışanlara Sağlanan Faydalara İlişkin Türkiye Muhasebe Standardı'na (TMS 19) uygun olarak kıdem tazminatı karşılığı hesaplanmış ve ilişikteki finansal tablolarda muhasebeleştirilmiştir. Kullanılan başlıca aktüeryal tahminler şöyledir:

	31 Aralık 2012 (*)	31 Aralık 2011 (*)
İskonto Oranı	%2.18	%4.25
Faiz Oranı	%6.95	%9.52
Beklenen Maaş Artış Oranı	%6.17	%6.56
Enflasyon Artış Oranı	%4.67	%5.06

(*) Çalışanların hizmet yılına bağlı olarak farklı oranlar kullanılmış olup tabloda efektif oranlar gösterilmiştir.

Çalışanların bir hesap dönemi boyunca sunduğu hizmetler karşılığında ödenmesi beklenen iskonto edilmemiş, çalışanlara sağlanan kısa vadeli faydalar için ilişikteki finansal tablolarda TMS 19 kapsamında karşılık ayrılmıştır.

Emeklilik Planları

Ana ortaklık Banka'nın emeklilik planı, Banka çalışanlarının (ve bakmakla yükümlü oldukları kişilerin) hizmet dönemleri sonrasına ilişkin tanımlanmış fayda planıdır.

Banka'nın çalışanlarına sağladığı emeklilik planı ("Plan") 506 sayılı Sosyal Sigortalar Kanunu'nun geçici 20 nci maddesine göre kurulmuş olan "Türkiye Garanti Bankası AŞ Memur ve Müstahdemleri Emekli ve Yardım Sandığı Vakfı Genel Müdürlüğü ("Sandık") aracılığıyla yönetilmektedir ve Banka çalışanları Sandık'ın üyesidir.

Plan 506 sayılı Sosyal Sigortalar Kanunu uyarınca Banka'nın ve çalışanlarının yapmış olduğu katkı payı ödemeleri ile fonlanmaktadır. Katkı payı oranları aşağıda sunulmuştur:

	31 Aralık 2012	
	Banka	Çalışan
Emeklilik katkı payı	%15.5	%10.0
Sağlık katkı payı	%6.0	%5.0

Plan, 5754 sayılı Sosyal Güvenlik Kanunu uyarınca a) Sosyal Güvenlik Kurumu'na ("SGK") transfer edilecek haklar ile b) Banka tarafından sağlanan ve transfere konu olmayan diğer sosyal hak ve sağlık faydalarından oluşmaktadır.

a) SGK'ya transfer edilecek haklar

506 sayılı Sosyal Sigortalar Kanunu'nun geçici 20 nci maddesi kapsamındaki sandıkların iştirakçileri ile malullük, yaşlılık ve ölüm sigortasından aylık veya gelir bağlanmış olanlar ve bunların hak sahiplerininin, 1 Kasım 2005 tarih 25983 mükerrer sayılı Resmi Gazete'de yayımlanan 5411 Sayılı Bankacılık Kanunu'nun ("Bankacılık Kanunu") yayımı tarihinden itibaren 3 yıl içinde Sosyal Sigortalar Kurumu'na devredilmesi hükmünü içeren geçici 23'üncü maddesinin birinci fıkrası Anayasa Mahkemesi'nin 22 Mart 2007 tarih ve 2007/33 kararı ile iptal edilerek, yürürlüğü durdurulmuş ve bu gelişmeyi müteakip olarak 15 Aralık 2007 tarih 26731 sayılı Resmi Gazete'de geçici 23'üncü maddesinin iptaline ilişkin gerekçeli karar yayımlanmıştır. Anayasa Mahkemesi iptal kararının gerekçesi olarak sandık mensuplarının kazanılmış haklarında ortaya çıkabilecek kayıpları göstermiştir.

Gerekçeli kararın açıklanmasını takiben Türkiye Büyük Millet Meclisi ("TBMM") iptal gerekçelerini göz önünde bulundurarak yeni yasal düzenlemeler üzerinde çalışmaya başlamış, 17 Nisan 2008 tarihinde 5754 sayılı Sosyal Güvenlik Kanunu'nun ("Kanun") devre ilişkin esasları düzenleyen ilgili maddeleri TBMM Genel Kurulu'nda kabul edilmiş ve 8 Mayıs 2008 tarih 26870 sayılı Resmi Gazete'de yayımlanarak yürürlüğe girmiştir.

Kanun, devir tarihi itibarıyla devredilecek kişilerle ilgili olarak hesaplanacak yükümlülüğün peşin değerinin aktüeryal hesabında kullanılacak teknik faiz oranının %980 olacağını, SGK, Maliye Bakanlığı, Hazine Müsteşarlığı, Devlet Planlama Teşkilatı Müsteşarlığı, BDDK, Tasarruf Mevduatı Sigorta Fonu, banka ve sandık temsilcilerinden oluşan bir komisyon tarafından sandıkların Kanun kapsamındaki sigorta kolları itibarıyla gelir ve giderleri ile sandıklarca ödenen aylık ve gelirlerin SGK düzenlemeleri çerçevesinde aylık ve gelirlerin üzerinde olması halinde söz konusu farklar da dikkate alınarak hesaplanacağını ve devrin 1 Ocak 2008'den itibaren başlayan 3 yıllık bir dönem içinde tamamlanacağını hüküm altına almıştır. Müteakiben, 506 sayılı Kanun'un geçici 20 nci maddesi kapsamındaki bankalar, sigorta ve reasürans şirketleri, ticaret odaları, sanayi odaları, borsalar veya bunların teşkil ettikleri birlikler personeli için kurulmuş bulunan sandıkların iştirakçileri ile aylık veya gelir bağlanmış olanlar ile bunların hak sahiplerininin SGK'ya devredilmesine ilişkin sürenin iki yıl uzatılması; Çalışma ve Sosyal Güvenlik Bakanlığı'nın 24 Şubat 2011 tarihli ve 150 sayılı yazısı üzerine, 5510 sayılı Sosyal Sigortalar ve Genel Sağlık Sigortası Kanunu'nun geçici 20 nci maddesine göre, Bakanlar Kurulu'nca 14 Mart 2011 tarihinde kararlaştırılmış ve 9 Nisan 2011 tarih ve 27900 sayılı Resmi Gazete'de 2011/1559 sayılı Bakanlar Kurulu kararı ile yayınlanmıştır.

19 Haziran 2008 tarihinde Cumhuriyet Halk Partisi ("CHP") Kanun'un Geçici 20 nci maddesinin birinci fıkrasının da aralarında yer aldığı muhtelif maddelerin iptali ve iptal davası sonuçlanıncaya kadar yürürlüğünün durdurulması istemiyle Yüksek Mahkeme'ye başvuruda bulunmuştur. Mahkeme, 30 Mart 2011 tarihi itibarıyla CHP'nin yaptığı başvuruya ilişkin kararını açıklamış ve 73 üncü maddesiyle, 5510 sayılı kanuna eklenen geçici 20 nci maddesinin birinci fıkrasının Anayasa'ya aykırı olmadığına ve iptal isteminin reddine oy çokluğuyla karar vermiştir.

TÜRKİYE GARANTİ BANKASI ANONİM ŞİRKETİ VE FİNANSAL KURULUŞLARI

31 Aralık 2012 Tarihi İtibarıyla Hazırlanan Yıl Sonu Konsolide Finansal Raporu
(Para birimi: Bin Türk Lirası olarak ifade edilmiştir.)

b) Transfere konu olmayan diğer sosyal hak ve faydalar

Kanun uyarınca sandık iştirakçileri ile aylık ve/veya gelir bağlanmış olanlar ve bunların hak sahiplerinin SGK'ya devrinden sonra bu kişilerin tabi oldukları vakıf senesinde bulunmasına rağmen karşılanmayan diğer sosyal hakları ve ödemeleri, sandıklar ve sandık iştirakçilerini istihdam eden kuruluşlarca karşılanmaya devam edecektir.

Konsolidasyona tabi finansal kuruluşların emeklilik planları bulunmamaktadır. Banka çalışanları haricinde konsolide edilen bağlı ortaklık ve iştiraklerin çalışanlarının emeklilik ile ilgili hakları yurt içinde faaliyet gösterenler için Sosyal Sigortalar Kurumu'na, yurt dışında faaliyet gösterenler için ise buldukları ülkelerdeki kanunlara tabi olup finansal tablolara yansıtılmayan herhangi bir yükümlülük söz konusu değildir.

3.18 Vergi uygulamalarına ilişkin açıklamalar

3.18.1 Kurumlar vergisi

Türkiye'de, 1 Ocak 2006 tarihinden itibaren geçerli olmak üzere, kurum kazançları %20 oranında kurumlar vergisine tabidir. Bu oran, kurumların ticari kazancına vergi yasaları gereğince indirimi kabul edilmeyen giderlerin ilave edilmesi, vergi yasalarda yer alan istisna (iştirak kazançları istisnası gibi) ve indirimlerin (yatırım indirimi gibi) indirilmesi sonucu bulunacak vergi matrahına uygulanır. Kar dağıtılmadığı takdirde başka bir vergi ödenmemektedir.

Türkiye'deki bir işyeri ya da daimi temsilcisi aracılığı ile gelir elde eden kurumlar ile Türkiye'de yerleşik kurumlara ödenen kar paylarından (temettü) stopaj yapılmaz. 3 Şubat 2009 tarih ve 27130 sayılı Resmî Gazete'de yayımlanan 2009/14593 ve 2009/14594 sayılı Bakanlar Kurulu kararları ile 5520 Sayılı Kurumlar Vergisi Kanunu'nun 15 ve 30'uncu maddelerinde yer alan bazı tevkifat oranları yeniden belirlenmiştir. Bu bağlamda Türkiye'de bir işyeri ya da daimi temsilcisi aracılığı ile gelir elde eden dar mükellef kurumlar ile Türkiye'de yerleşik kurumlara yapılanlar dışındaki temettü ödemelerine uygulanan stopaj oranı %15'tir. Dar mükellef kurumlara ve gerçek kişilere yapılan kar dağıtımlarına ilişkin stopaj oranlarının uygulamasında, ilgili Çifte Vergilendirmeyi Önleme Anlaşmalarında yer alan uygulamalar da göz önünde bulundurulur. Karın sermayeye ilavesi, kar dağıtımı sayılmaz ve stopaj uygulanmaz.

Geçici vergiler o yıl kazançlarının tabi olduğu kurumlar vergisi oranında hesaplanarak ödenir. Yıl içinde ödenen geçici vergiler, o yılın yıllık kurumlar vergisi beyannamesi üzerinden hesaplanan kurumlar vergisine mahsup edilebilmektedir.

Türk vergi mevzuatına göre beyanname üzerinde gösterilen mali zararlar 5 yılı aşmamak kaydıyla dönem kurum kazancından indirilebilirler. Ancak mali zararlar oluşması halinde geçmiş yıllarda bu zararlar tutarı kadar karlardan ödenmiş vergilerin iade edilmesi uygulaması yoktur.

Türkiye'de ödenecek vergiler konusunda vergi otoritesi ile mutabakat sağlamak gibi bir uygulama bulunmamaktadır. Kurumlar vergisi beyannameleri hesap döneminin kapandığı ayı takip eden dördüncü ayın 25'inci günü akşamına kadar bağlı bulunulan vergi dairesine verilir. Bununla beraber, vergi incelemesine yetkili makamlar beş yıl zarfında muhasebe kayıtlarını inceleyebilir ve hatalı işlem tespit edilirse ödenecek vergi miktarları değişebilir.

Yurtdışı şubelerdeki vergi uygulamaları

KKTC

41/1976 Sayılı KKTC Kurumlar Vergisi Kanunu'na göre, değiştirilmiş şekliyle, kurum kazançları (yabancı kurumlar dahil) %10 oranında kurumlar vergisi ve %15 oranında gelir vergisine tabidir. Kurumlar vergisi, mükelleflerin bir hesap dönemi içinde elde ettikleri kazancı üzerinden hesaplanır. Kurumların ticari kazancına yasa gereği indirimi kabul edilmeyen giderlerin ilave edilmesi ve vergi yasalarında yer alan istisna ve indirimlerin uygulanması suretiyle vergi matrahı tespit edilir. Kurumlar vergisinin hesaplanmasına dair bilanço, kâr ve zarar cetveli ile işletme hesaplarını Maliye Bakanlığı tarafından yetkili kılınan bir muhasip ve murakaba hazırlatıp tasdik ettirmeden veren kurumlara, Kurumlar Vergisi Kanunu'nda öngörülen zararların mahsup hakkı, gelir vergisi mevzuatında öngörülen yatırım indirimleri hakkı ile vergi mevzuatında öngörülen amortisman hakları tanınmaz. Vergiye tabi herhangi bir kuruma, geçmiş yıllarda vergi tarh edilmediği veya verginin ödenmesi gereken miktardan daha az tarh edildiğinin meydana çıkarıldığı hallerde vergilendirme döneminden sonra gelen on iki yıl içinde vergi talep edilebilir. Kurumlar vergisi beyannameleri hesap döneminin kapandığı tarihten sonra gelen Nisan ayında vergi dairesine verilir. Kurumlar vergisi biri Mayıs diğeri Ekim ayında olmak üzere iki eşit taksitte ödenir.

MALTA

Kurum kazançları %35 oranında kurumlar vergisine tabidir. Bu oran, kurumların ticari kazancına vergi yasaları gereğince indirimi kabul edilmeyen giderlerin ilave edilmesi, vergi yasalarında yer alan istisna ve indirimlerin uygulanması sonucu bulunacak vergi matrahına uygulanır. Yabancı kurumların Malta'daki şubelerine ait kazançlar da Malta'da yerleşik kurumlar ile aynı oranda vergilendirilir. Malta'daki şubelerin ana merkezlerine aktardıkları kazançlar ayrıca vergiye tabi tutulmamaktadır. Geçici vergiler yıl içerisinde Nisan, Ağustos ve Aralık aylarında ödenir. Yıl içinde ödenen geçici vergiler, ait olduğu yılın kurumlar vergisi beyannamesi üzerinden hesaplanan kurumlar vergisine mahsup edilebilmektedir. Beyan edilen kurumlar vergisinin geçici vergiler mahsup edildikten sonra kalan kısmı ise Eylül ayında vergi dairesine ödenir.

LÜKSEMBURG

Kurum kazançları %21 oranında kurumlar vergisine tabidir. Bu oran, kurumların ticari kazancına vergi yasaları gereğince indirimi kabul edilmeyen giderlerin ilave edilmesi, vergi yasalarında yer alan istisna ve indirimlerin uygulanması sonucu bulunacak vergi matrahına uygulanır. Kurum kazancı üzerinden hesaplanan kurumlar vergisi üzerinden ayrıca %5 oranında işsizlik sigortası fonu ödenmektedir. Kurumlar vergisine ilave olarak kurumların vergiye tabi kazancının %3'ü oranında belirlenmiş olan Belediye Ticaret Vergisi ile ilgili olarak belediyelere bu oranı %200 ile %350 oranında artırma yetkisi verilmiştir. Banka'nın Lüksemburg şubesinin faaliyet gösterdiği belediye sınırları içerisinde bu vergi oranı %9 olarak uygulanmaktadır. Kurumlar tarafından verilen beyannamelerde ödenecek vergi bilgisi yer almaz, hesaplama vergi dairesi tarafından yapılır ve ödenecek vergi miktarları kuruma dekont adı verilen resmi bir yazı ile bildirilir. Kurumların ödeyeceği geçici vergiler vergi dairesi tarafından belirlenir ve herbir hesap döneminde ödenecek geçici vergilerin miktarı ile ödeme tarihleri ilgili kuruma vergi dairesi tarafından hesap döneminin başlangıcında tebliğ edilir. Ana merkezleri Lüksemburg dışında bulunan işyerleri, vergi sonrası karlarından %5 kanuni yedek akçe ayırdıktan sonra kalan kısmı ana merkeze transfer edilebilirler.

Yurtdışı finansal kuruluşlardaki vergi uygulamaları

HOLLANDA

Hollanda'da yerleşik şirketlerin, ticari kazançlarına vergiden düşülmesi kabul edilmeyen giderlerin ilave edilmesi, istisna ve indirimlerin dikkate alınması sonucu hesaplanan mali karlarına uygulanan kurumlar vergisi oranı 200.000 EURO'ya kadar olan mali karlarda %20, aşan kısım için %25'tir. Hollanda'da yerleşik şirketler için çifte vergilendirmeyi önlemek amacıyla çıkarılmış tek taraflı bir kararname bulunmaktadır ve bu kararname gereği, eğer herhangi bir vergi anlaşması yoksa, yurtdışındaki daimi faaliyetlerden kaynaklanan karlar gibi kalemler vergilendirilmemektedir. Temettü ödemeleri üzerinde genel olarak ilave %5 vergi uygulanmaktadır. Hollanda vergi sisteminde, mali zararlar gelecekteki mali karlardan kaynaklanacak vergilerden düşülmek üzere dokuz yıl taşınabilmektedir. Mali zararlar bir yıl öncesine kadar da geri taşınabilmektedir. Şirketler, ilave süre talep etmedikleri sürece (normal şartlar altında ilave süre dokuz aydır) vergi bildirimlerini ilgili yıl sonunu takip eden dokuz ay içinde yapmak zorundadırlar. Vergi beyannameleri tamamlanmalarını izleyen beş yıl süresince denetime açıktır. Vergi otoriteleri vergi bildirimlerini ve ilgili muhasebe kayıtlarını denetleme hakkına sahiptir ve denetim bulgularına göre beyannameler düzeltilebilir. Almanya şubesi için kurumlar vergisi oranı %30'dur.

TÜRKİYE GARANTİ BANKASI ANONİM ŞİRKETİ VE FİNANSAL KURULUŞLARI

31 Aralık 2012 Tarihi İtibarıyla Hazırlanan Yıl Sonu Konsolide Finansal Raporu
(Para birimi: Bin Türk Lirası olarak ifade edilmiştir.)

RUSYA

Rusya'da kurumlar vergisi oranı %20'dir (%2 federal ve %18 bölgesel). Rusya federasyonunun vergi sistemi çok yenidir. Genellikle açık olmayan, birbiriyle çelişkili ve farklı vergi otoritelerinin değişen yorumlarına tabi olan sık kanun değişiklikleri, resmi açıklamalar ve mahkeme kararları söz konusudur. Vergiler, ciddi para cezası ve faiz talep etme yetkisine sahip otoritelerin inceleme ve denetimine tabidir. İlgili yılın vergi beyannamesi takip eden üç takvim yılı süresince vergi otoritelerinin denetime açıktır, ancak bu süre bazı özel durumlarda uzatılabilir.

ROMANYA

Romanya'da kurumlar vergisi oranı %16'dır. Romanya vergi sistemi düzenli olarak değişikliklere uğramakta, bazı düzenlemeler ender olarak geriye dönük olarak uygulanabilmektedir. İlgili yılın vergi beyannamesi takip eden yedi takvim yılı süresince vergi otoritelerinin denetime açıktır. Mali zararlar yedi yıl taşınabilmektedir.

3.18.2 Ertelemiş vergiler

Ertelemiş vergi borcu veya alacağı "Gelir Vergilerine İlişkin Türkiye Muhasebe Standardı" (TMS 12) uyarınca varlıkların ve borçların finansal tablolarda gösterilen değerleri ile yasal vergi matrahı hesabında dikkate alınan tutarları arasındaki "geçici farklılıkların", bilanço yöntemine göre vergi etkilerinin hesaplanmasıyla belirlenmektedir. Vergi mevzuatına göre varlıkların ya da borçların iktisap tarihinde oluşan mali ya da ticari karı etkilemeyen farkları bu hesaplamaların dışında tutulur.

İşlemler ve diğer olaylar kar veya zararda muhasebeleştirilmişse, bunlarla ilgili vergi etkileri de kar veya zararda muhasebeleştirilir. İşlemler ve diğer olaylar doğrudan doğruya özkaynak hesaplarında muhasebeleştirilmişse, ilgili vergi etkileri de doğrudan özkaynak hesaplarında muhasebeleştirilir.

Ana ortaklık Banka ve konsolidasyona tabi bağlı ortaklıklarının hesaplanan ertelenmiş vergi alacakları ile ertelenmiş vergi borçları kendi finansal tablolarında netleştirilerek gösterilmektedir.

"TMS 12" uyarınca konsolide finansal tablolarda konsolidasyona tabi farklı bağlı ortaklıklardan kaynaklanan ertelenmiş vergi varlıklar ve yükümlülükleri finansal tablolarda netleştirilmeden aktifte ve pasifte ayrı ayrı gösterilmektedir.

Ertelemiş vergi varlığının kayıtlı değeri, her bilanço tarihi itibarıyla gözden geçirilir. Ertelemiş vergi varlığının kayıtlı değeri, bir kısmının veya tamamının sağlayacağı faydanın elde edilmesine imkan verecek düzeyde mali kar elde etmenin muhtemel olmadığı ölçüde azaltılır.

3.18.3 Transfer fiyatlandırması

Kurumlar Vergisi Kanunu'nun 13 üncü maddesinin "Transfer Fiyatlandırması Yoluyla Örtülü Kazanç Dağıtım" başlığı altında transfer fiyatlandırması konusu işlenmekte olup; 18 Kasım 2007 tarihinde yayımlanan "Transfer Fiyatlandırması Yoluyla Örtülü Kazanç Dağıtım Hakkında Genel Tebliği" bu konu hakkında uygulamadaki detayları belirlemiştir.

İlgili Tebliğ'e göre, eğer vergi mükellefleri ilgili kuruluşlarla (kişilerle), fiyatlandırmaları emsallere uygunluk ilkesi çerçevesinde yapılmayan ürün, hizmet veya mal alım ve satım işlemlerine giriyorlarsa, ilgili karların transfer fiyatlaması yoluyla örtülü bir şekilde dağıtıldığı kanaatine varılacaktır. Bu tarz transfer fiyatlaması yoluyla örtülü kar dağıtımları kurumlar vergisi açısından vergi matrahından indirilemeyecektir.

Söz konusu tebliğin "71 Yıllık Belgelendirme" bölümünde öngörüldüğü üzere kurumlar vergi mükelleflerinin, ilişkili kişilerle bir hesap dönemi içinde yaptıkları mal veya hizmet alım ya da satım işlemleri ile ilgili olarak "Transfer Fiyatlandırması, Kontrol Edilen Yabancı Kurum ve Örtülü Sermayeye İlişkin Formu" doldurmaları ve Kurumlar Vergisi beyannamesi ekinde, bağlı bulunulan vergi dairesine göndermeleri gerekmektedir.

3.18.4 Yatırım indirimi

193 sayılı Gelir Vergisi Kanunu'na 8 Nisan 2006 tarih ve 26133 sayılı Resmi Gazete'de yayımlanan ve 1 Ocak 2006 tarihinden itibaren geçerli olmak üzere yürürlüğe giren 5479 sayılı Kanun ile eklenen Geçici 69 uncu maddede, bu madde kapsamında yükümlülerin 31 Aralık 2005 tarihinde yürürlükte bulunan mevzuat hükümlerine göre (vergi oranına ilişkin hükümler dahil) hesaplayacakları yatırım indirimi tutarlarını sadece 2006, 2007 ve 2008 yıllarına ait kazançlarından indirebilecekleri öngörülmüş, dolayısıyla da yatırım indirimi uygulaması 1 Ocak 2006 tarihinden geçerli olmak üzere yürürlükten kaldırılmıştır. Bu çerçevede, üç yıllık sürede yatırım indirimi istisnası haklarının bir kısmını veya tamamını kullanamayan yükümlülerin hakları 31 Aralık 2008 tarihi itibarıyla ortadan kalkmıştır. Diğer yandan 5479 sayılı Kanun'un 2 ve 15 inci maddeleri ile Gelir Vergisi Kanunu'nun 19 uncu maddesi, 1 Ocak 2006 tarihinden itibaren yürürlükten kaldırılmış ve böylece 1 Ocak 2006 ile 8 Nisan 2006 tarihleri arasında yapılan yatırım harcamaları üzerinden yatırım indirimi istisnasından yararlanılmasına imkan tanınmamıştır.

Ancak, Anayasa Mahkemesi'nin, 15 Ekim 2009 tarihinde yapılan toplantısında aldığı Karar uyarınca, yukarıda bahsi geçen Gelir Vergisi Kanunu'nun yatırım indirimiyle ilgili geçici 69 uncu maddesinde yer alan 2006, 2007 ve 2008 ibareleri ile yine 5479 sayılı Kanun'un ilgili düzenlemenin Kanun'un yayımlandığı tarih olan 8 Nisan 2006'da değil de 1 Ocak 2006'dan itibaren yürürlüğe girmesine olanak tanıyan 15. maddesinin (2) numaralı bendindeki "2" rakamının Anayasa'ya aykırı olduğu gerekçesiyle iptal edilmesine karar verilmiş olup, bahsi geçen tarih öncesi hak kazanılan yatırım indiriminin kullanımı ile ilgili süre sınırlaması ve ilgili Kanun'un yayımlandığı süre ile 1 Ocak 2006 tarihleri arasında yapılmış olan yatırım indirimi tutarlarından faydalanılamayacağına ilişkin kısıtlar ortadan kalkmış bulunmaktadır. Anayasa Mahkemesi'nin aldığı Karar uyarınca, yatırım indirimiyle ilgili iptalin, Kararın Resmi Gazete'de yayımıyla birlikte yürürlüğe girmesine hükmedilmiş ve ilgili Anayasa Mahkemesi Kararı 8 Ocak 2010 tarih ve 27456 sayılı Resmi Gazete'de yayımlanarak yürürlüğe girmiştir.

1 Ağustos 2010 tarihli ve 27659 sayılı Resmi Gazete'de yayımlanarak yürürlüğe giren 6009 sayılı Kanun'un 5. maddesi ile Anayasa Mahkemesi'nin 8 Ocak 2010 tarihli Resmi Gazete'de yayımlanan 2009/144 sayılı kararı ile iptal edilen 193 sayılı Gelir Vergisi Kanunu'nun geçici 69. maddesindeki "sadece 2006, 2007 ve 2008 yıllarına ait" ibaresi yeniden düzenlenmiştir. Yeni düzenleme ile, kazancın yetersiz olması nedeniyle indirilemeyen ve sonraki dönemlere devreden yatırım indirimi istisnasından yıl sınırlaması olmaksızın yararlanılmaya devam edilmesi sağlanmış, ancak, vergi matrahlarının tespitinde yatırım indirimi istisnası olarak indirim konusu yapılacak tutarın ilgili yıl kazanç tutarının %25'ini aşmaması öngörülmüştür. Yine yapılan değişiklikte, yatırım indirimden yararlanacak olanların kurumlar vergisi oranının %30 değil yürürlükteki oran (%20) olması esası benimsenmiştir. Ancak, 6009 Sayılı Kanun'la geçici 69. maddesine eklenen % 25'lik sınırla ilgili "Şu kadar ki, vergi matrahlarının tespitinde yatırım indirimi istisnası olarak indirim konusu yapılacak tutar, ilgili kazancın %25'ini aşamaz." hükmü, Anayasa'ya aykırı olduğu gerekçesiyle 18 Şubat 2012 tarihli ve 28208 sayılı Resmi Gazete'de yayımlanan Anayasa Mahkemesi'nin 9 Şubat 2012 tarihli ve E: 2010/93, K: 2012/9 (Yürürlüğü Durdurma) sayılı Kararı ile iptal edilmiştir.

Buna göre; kazanç yetersizliği nedeniyle 2006 yılına devreden yatırım indirimi tutarları ile 2006 öncesinde başlayıp iktisadi ve teknik bütünlük kapsamında bu tarih sonrasında da devam eden yatırımlardan doğan yatırım indirimi tutarları sadece 2006, 2007 ve 2008 yıllarında değil sonraki yıllarda da kullanılabilecek olup 1 Ocak 2006 ile 8 Nisan 2006 tarihleri arasında yapılan Gelir Vergisi Kanunu'nun mülga 19 uncu maddesi kapsamındaki yatırım harcamalarının %40'ından yatırım indirimi istisnası olarak yararlanılabilecektir.

3.19 Borçlanmalara ilişkin ilave açıklamalar

Gerektiğinde yurt içi ve yurt dışı kuruluşlardan kaynak temin edilmektedir. Yurt dışı kuruluşlardan sendikasyon, sekürütizasyon gibi borçlanma araçları ile de kaynak temini yoluna gidilmektedir. Ayrıca cari dönemde, yurt içi ve yurt dışında bono ve tahvil ihracı yolu ile de kaynak temin edilmeye başlanmıştır. Söz konusu işlemler, işlem tarihinde elde etme maliyeti üzerinden kayda alınmakta, iskonto edilmiş bedelleri üzerinden de değerlendirilmektedir.

3.20 İhraç edilen hisse senetlerine ilişkin açıklamalar

Yoktur.

TÜRKİYE GARANTİ BANKASI ANONİM ŞİRKETİ VE FİNANSAL KURULUŞLARI

31 Aralık 2012 Tarihi İtibarıyla Hazırlanan Yıl Sonu Konsolide Finansal Raporu
(Para birimi: Bin Türk Lirası olarak ifade edilmiştir.)

3.21 Aval ve kabullere ilişkin açıklamalar

Aval ve kabullerin ödemeleri, müşterilerin ödemeleri ile eşzamanlı olarak gerçekleştirilmektedir. Aval ve kabuller olası borç ve taahhütler olarak bilanço dışı işlemlerde gösterilmektedir.

3.22 Devlet teşviklerine ilişkin açıklamalar

Banka ya da finansal kuruluşlarının 31 Aralık 2012 tarihi itibarıyla almış olduğu herhangi bir devlet teşviği veya yardımı bulunmamaktadır.

3.23 Raporlamanın bölümlenmeye göre yapılmasına ilişkin açıklamalar

Banka, kurumsal, ticari, kobi, bireysel ve yatırım bankacılığı işkollarında hizmet vermektedir. Bu çerçevede takas-saklama hizmetleri, vadeli ve vadesiz mevduat, biriktiren hesap, repo, borçlu cari krediler, spot krediler, döviz endeksli krediler, tüketici kredileri, otomobil ve konut kredileri, işletme kredileri, iskonto kredileri, tek hesap (kredili mevduat hesabı), altın kredileri, döviz kredileri, eximbank kredileri, prefinansman kredileri, ülke kredileri, teminat mektupları, akreditif, ihracat faktoringi, kabul/aval kredileri, forfaiting, finansal kiralama, sigorta, forward, futures, maaş ödemeleri, yatırım hesabı (ELMA), çek, kiralık kasa, vergi tahsilatı, fatura ödemeleri, ödeme emirleri, hizmetleri ve ürünleri mevcuttur. Visa ve Mastercard logoları altında GarantiCard, BonusCard, Miles&Smiles Card, FlexiCard, MoneyCard, BusinessCard, sanal kartlar ve ayrıca American Express kredi kartları ile Maestro, Electron, VISA ve Mastercard logolu "Paracard" debit kartları mevcuttur.

Banka kurumsal ticari ve bireysel müşterilerine mevduat, kredi, dış ticaret işlemleri, yatırım ürünleri, nakit yönetimi, finansal kiralama, faktoring, sigorta, kredi kartları ve diğer bankacılık ürünlerinden oluşan hizmet paketlerini sunmaktadır. Müşterilerinin farklı finansal ihtiyaçlarına cevap verebilmek amacıyla şube yapılandırmasını müşteri odaklı bankacılık üzerine inşa etmiş olan Banka, şube dışı kanalların gelişimine de büyük önem vermektedir.

Banka, ülkemizin ileri gelen çok uluslu ve ulusal holdinglerine kurumsal bankacılık ürünlerinin sunumunda bölge ofisleri, tedarikçiler ve aracı şirketlerle de işbirliğine giderek, çapraz pazarlama teknikleri uygulamaktadır. Ağırıklı olarak, turizm ve tekstil gibi ihracat geliri olan sektörler ile ülkemizin geleneksel tarım ürününü ihracatçısı şirketlere ticari ve karma yapıdaki şubeleri aracılığıyla hizmet verebilmektedir.

Banka, ayrıca perakende satış ve servis sektörlerinde faaliyet gösteren işletme ve çalışanlarına, kredili mevduat hesabı, POS makineleri, kredi kartı, çek defteri, Türk Lirası ve döviz mevduatı, yatırım hesabı, internet ve çağrı merkezi, banka kartı ve fatura ödeme modülü gibi hizmetlerin yer aldığı ürün paketi ile hizmet sunmaktadır.

Bireysel bankacılık müşterileri, Banka için yaygın ve düzenli bir mevduat tabanı oluşturmaktadır. Geniş bireysel bankacılık ürün paketleri ile hizmet sunulan bireysel müşterilerin ihtiyaçları şube ve Şubesiz Bankacılık kanallarından karşılanmaktadır.

Konsolide faaliyet bölümlerine ilişkin bilgiler aşağıdaki tabloda sunulmuştur:

Cari Dönem	Bireysel Bankacılık	Kurumsal Bankacılık	Yatırım Bankacılığı	Diğer	Toplam Faaliyet
Faaliyet Gelirleri	3,067,513	3,302,018	1,700,349	1,691,040	9,760,920
Diğer	-	-	-	-	-
Faaliyet Geliri	3,067,513	3,302,018	1,700,349	1,691,040	9,760,920
Faaliyet Kârı	637,690	1,795,865	1,525,521	348,796	4,307,872
İştiraklerden Elde Edilen Gelir	-	-	-	2,923	2,923
Vergi Öncesi Kâr	637,690	1,795,865	1,525,521	351,719	4,310,795
Vergi Karşılığı	-	-	-	948,744	948,744
Vergi Sonrası Kâr	637,690	1,795,865	1,525,521	(597,025)	3,362,051
Bölüm Varlıkları	34,253,386	66,686,271	61,037,515	17,633,928	179,611,100
İştirak ve Bağlı Ortaklıklar	-	-	-	168,274	168,274
Toplam Varlıklar	34,253,386	66,686,271	61,037,515	17,802,202	179,779,374
Bölüm Yükümlülükleri	62,139,441	33,704,733	46,011,331	16,266,923	158,122,428
Özkaynaklar	-	-	-	21,656,946	21,656,946
Toplam Yükümlülükler	62,139,441	33,704,733	46,011,331	37,923,869	179,779,374
Diğer Bölüm Kalemleri					
Sermaye Yatırımı	-	-	-	261,242	261,242
Amortisman	102,959	52,610	3122	66,898	225,589
Değer Azalışı	603,526	643,099	(48,377)	208,151	1,406,399
Nakit Dışı Diğer Gelir-Gider	50,546	102,336	1,213,882	249,716	1,616,480
Yeniden Yap. Maliyetleri	-	-	-	-	-

Önceki Dönem	Bireysel Bankacılık	Kurumsal Bankacılık	Yatırım Bankacılığı	Diğer	Toplam Faaliyet
Faaliyet Gelirleri	3,105,590	3,281,637	1,432,502	1,080,504	8,900,233
Diğer	-	-	-	-	-
Faaliyet Geliri	3,105,590	3,281,637	1,432,502	1,080,504	8,900,233
Faaliyet Kârı	943,028	2,083,445	1,247,711	(2,999)	4,271,185
İştiraklerden Elde Edilen Gelir	-	-	-	5,224	5,224
Vergi Öncesi Kâr	943,028	2,083,445	1,247,711	2,225	4,276,409
Vergi Karşılığı	-	-	-	930,603	930,603
Vergi Sonrası Kâr	943,028	2,083,445	1,247,711	(928,378)	3,345,806
Bölüm Varlıkları	28,915,024	62,376,914	56,911,004	15,121,167	163,324,109
İştirak ve Bağlı Ortaklıklar	-	-	-	151,214	151,214
Toplam Varlıklar	28,915,024	62,376,914	56,911,004	15,272,381	163,475,323
Bölüm Yükümlülükleri	56,647,209	35,507,563	39,909,125	13,511,639	145,575,536
Özkaynaklar	-	-	-	17,899,787	17,899,787
Toplam Yükümlülükler	56,647,209	35,507,563	39,909,125	31,411,426	163,475,323
Diğer Bölüm Kalemleri					
Sermaye Yatırımı	-	-	-	305,659	305,659
Amortisman	103,070	60,678	4,219	39,339	207,306
Değer Azalışı	316,172	326,330	50,584	231,712	924,798
Nakit Dışı Diğer Gelir-Gider	120,520	234,656	(1,191,401)	(336,647)	(1,172,872)
Yeniden Yap. Maliyetleri	-	-	-	-	-

TÜRKİYE GARANTİ BANKASI ANONİM ŞİRKETİ VE FİNANSAL KURULUŞLARI

31 Aralık 2012 Tarihi İtibarıyla Hazırlanan Yıl Sonu Konsolide Finansal Raporu
(Para birimi: Bin Türk Lirası olarak ifade edilmiştir.)

3.24 Diğer hususlara ilişkin açıklamalar

Yoktur.

4 Konsolide bazda mali bünyeye ve risk yönetimine ilişkin bilgiler

4.1 Konsolide sermaye yeterliliği standart oranına ilişkin açıklamalar

1 Temmuz 2012 tarihinden itibaren geçerli olmak üzere revize edilen Bankaların Sermaye Yeterliliğinin Ölçülmesine ve Değerlendirilmesine İlişkin Yönetmelik çerçevesinde 31 Aralık 2012 tarihi itibarıyla Bankanın konsolide sermaye yeterliliği standart oranı %16,87'dir (konsolide olmayan sermaye yeterliliği standart oranı: %18,21'dir).

4.1.1 Konsolide sermaye yeterliliği standart oranının tespitinde kullanılan risk ölçüm yöntemleri

Sermaye yeterliliği standart oranının hesaplanması, 28 Haziran 2012 tarih ve 28337 sayılı Resmî Gazete'de yayımlanmış olan "Bankaların Sermaye Yeterliliğinin Ölçülmesine ve Değerlendirilmesine İlişkin Yönetmelik (Yönetmelik)", "Kredi Riski Azaltım Tekniklerine İlişkin Tebliğ" ve "Menkul Kıymetleştirmeye İlişkin Risk Ağırlıklı Tutarların Hesaplanması Hakkında Tebliğ" ile 1 Kasım 2006 tarih ve 26333 sayılı Resmî Gazete'de yayımlanmış olan "Bankaların Özkaynaklarına İlişkin Yönetmelik" çerçevesinde yapılmaktadır.

Sermaye yeterliliği standart oranının hesaplanmasında hesap ve kayıt düzenine ilişkin mevzuata uygun olarak düzenlenen veriler kullanılır. Bu veriler Yönetmelik kapsamında "Alım Satım Hesapları" ve "Bankacılık Hesapları" olarak ayrıştırılarak kredi riski ve piyasa riski hesaplamasına tabi tutulur.

Alım Satım Hesapları ve Özkaynakların hesaplanmasında sermayeden indirilen değer olarak dikkate alınan tutarlar kredi riski hesaplamasına dahil edilmez. Risk ağırlıklı varlıkların hesaplanmasında, tükenme ve değer kaybı ile karşı karşıya olan varlıklar, ilgili amortismanlar ve karşılıklar düşüldükten sonra kalan net tutarlar üzerinden hesaplara alınır.

Gayri nakdi krediler ve taahhütler ile ilgili işlemlerde karşı taraftan olan alacaklar, varsa bu işlemler için "Bankalarca Kredilerin ve Diğer Alacakların Niteliklerinin Belirlenmesi ve Bunlar İçin Ayrılacak Karşılıklara İlişkin Usul ve Esaslar Hakkında Yönetmelik"e istinaden ayrılan ve pasif hesaplar arasında izlenen özel karşılıklar düşüldükten sonraki net tutar üzerinden Yönetmelik'in 5 inci maddesinde belirtilen oranlar ile krediye dönüştürülüp "Kredi Risk Azaltım Tekniklerine İlişkin Tebliğ" uyarınca risk azaltımına tabi tutularak Yönetmelik'in 6 ncı maddesinde belirtilen ilgili risk sınıfına dahil edilir ve aynı Yönetmelik'in EK1 i uyarınca risk sınıfının ağırlığı ile ağırlıklandırılır.

Bankacılık hesaplarında yer alan Türev Finansal Araçlar ve Kredi Türevi Sözleşmeleri ile ilgili işlemlerde, kredi riskine esas tutarların hesaplanmasında, karşı taraftan olan alacaklar, Yönetmelik'in EK 2 sinde belirtilen oranlar ile krediye dönüştürülüp "Kredi Risk Azaltım Tekniklerine İlişkin Tebliğ" uyarınca risk azaltımına tabi tutularak Yönetmelik'in 6 ncı maddesinde belirtilen ilgili risk sınıfına dahil edilir ve aynı Yönetmelik'in EK1 i uyarınca risk sınıfının ağırlığı ile ağırlıklandırılır.

Yönetmelik'in 5 inci maddesi uyarınca repo işlemleri, menkul kıymet ve emtia ödünç işlemleri için "Karşı Taraf Kredi Riski" hesaplanmaktadır.

4.1.2 Konsolide sermaye yeterliliği standart oranına ilişkin bilgiler

Cari Dönem	Risk Ağırlıkları									
	Ana Ortaklık Banka									
	0%	10%	20%	50%	75%	100%	150%	200%	1250%	
Kredi Riskine Esas Tutar	-	-	845,544	10,808,347	22,837,083	57,750,707	4,734,597	8,791,156	-	-
Risk Sınıfları	53,152,361	-	4,227,718	21,616,694	30,449,444	57,750,707	3,156,398	4,395,578	-	-
Merkezi yönetimlerden veya merkez bankalarından şarta bağlı olan ve olmayan alacaklar	51,909,957	-	24	2,392,452	-	7,402	-	-	-	-
Bölgesel yönetimlerden veya yerel yönetimlerden şarta bağlı olan ve olmayan alacaklar	-	-	38	-	-	-	-	-	-	-
İdari birimlerden ve ticari olmayan girişimlerden şarta bağlı olan ve olmayan alacaklar	-	-	-	-	-	46,478	-	-	-	-
Çok taraflı kalkınma bankalarından şarta bağlı olan ve olmayan alacaklar	-	-	-	-	-	-	-	-	-	-
Uluslararası teşkilatlardan şarta bağlı olan ve olmayan alacaklar	-	-	-	-	-	-	-	-	-	-
Bankalar ve aracı kurumlardan şarta bağlı olan ve olmayan alacaklar	-	-	4,222,594	7,663,925	-	44,758	-	-	-	-
Şarta bağlı olan ve olmayan kurumsal alacaklar	-	-	-	7,226	-	53,025,096	-	-	-	-
Şarta bağlı olan ve olmayan perakende alacaklar	-	-	-	-	30,449,444	-	-	-	-	-
Şarta bağlı olan ve olmayan gayrimenkul ipoteğiyle teminatlandırılmış alacaklar	-	-	-	11,552,964	-	-	-	-	-	-
Tahsil gecikmiş alacaklar	-	-	-	127	-	218,270	-	-	-	-
Kurucu riski yüksek olarak belirlenen alacaklar	-	-	-	-	-	8,709	3,156,398	4,395,578	-	-
İpotek teminatlolu menkul kıymetler	-	-	-	-	-	-	-	-	-	-
Menkul kıymetleştirme pozisyonları	-	-	-	-	-	-	-	-	-	-
Bankalar ve aracı kurumlardan olan kısa vadeli alacaklar ile kısa vadeli kurumsal alacaklar	-	-	-	-	-	-	-	-	-	-
Kolektif yatırım kuruluşu niteliğindeki yatırımlar	-	-	-	-	-	-	-	-	-	-
Diğer alacaklar	1,242,404	-	5,062	-	-	4,399,994	-	-	-	-

TÜRKİYE GARANTİ BANKASI ANONİM ŞİRKETİ VE FİNANSAL KURULUŞLARI

31 Aralık 2012 Tarihi İtibarıyla Hazırlanan Yıl Sonu Konsolide Finansal Raporu
(Para birimi: Bin Türk Lirası olarak ifade edilmiştir.)

Cari Dönem	Risk Ağırlıkları								
	Konsolide								
	0%	10%	20%	50%	75%	100%	150%	200%	1250%
Kredi Riskine Esas Tutar	-	-	1,051,254	12,231,121	24,421,547	66,123,832	5,089,893	8,791,156	-
Risk Sınıfları	58,232,362	-	5,256,272	24,462,242	32,562,063	66,123,832	3,393,262	4,395,578	-
Merkezi yönetimlerden veya merkez bankalarından şarta bağlı olan ve olmayan alacaklar	54,477,421	-	24	2,677,220	-	7,402	-	-	-
Bölgesel yönetimlerden veya yerel yönetimlerden şarta bağlı olan ve olmayan alacaklar	-	-	38	-	-	-	-	-	-
İdari birimlerden ve ticari olmayan girişimlerden şarta bağlı olan ve olmayan alacaklar	-	-	-	-	-	46,478	-	-	-
Çok taraflı kalkınma bankalarından şarta bağlı olan ve olmayan alacaklar	5,211	-	-	-	-	-	-	-	-
Uluslararası teşkilatlardan şarta bağlı olan ve olmayan alacaklar	-	-	-	-	-	-	-	-	-
Bankalar ve aracı kurumlardan şarta bağlı olan ve olmayan alacaklar	-	-	5,251,148	9,295,832	-	209,038	-	-	-
Şarta bağlı olan ve olmayan kurumsal alacaklar	-	-	-	7,226	-	62,221,681	-	-	-
Şarta bağlı olan ve olmayan perakende alacaklar	-	-	-	-	32,562,063	-	-	-	-
Şarta bağlı olan ve olmayan gayrimenkul ipotegiyle teminatlandırılmış alacaklar	-	-	-	12,420,300	-	-	-	-	-
Tahsili gecikmiş alacaklar	-	-	-	127	-	402,115	-	-	-
Kurulca riski yüksek olarak belirlenen alacaklar	-	-	-	352	-	10,416	3,393,262	4,395,578	-
İpotek teminatlı menkul kıymetler	-	-	-	-	-	-	-	-	-
Menkul kıymetleştirme pozisyonları	-	-	-	-	-	-	-	-	-
Bankalar ve aracı kurumlardan olan kısa vadeli alacaklar ile kısa vadeli kurumsal alacaklar	-	-	-	-	-	-	-	-	-
Kolektif yatırım kuruluşu niteliğindeki yatırımlar	2,446,626	-	-	61,185	-	831,357	-	-	-
Diğer alacaklar	1,303,104	-	5,062	-	-	2,395,345	-	-	-

4.1.3 Konsolide sermaye yeterliliği standart oranına ilişkin özet bilgiler

	Ana Ortaklık Banka Cari Dönem	Konsolide Önceki Dönem
Kredi Riski İçin Gerekli Sermaye Yükümlülüğü (Kredi Riskine Esas Tutar * 0.08) (KRSY)	8,461,395	9,416,704
Piyasa Riski İçin Gerekli Sermaye Yükümlülüğü (PRSY)	90,480	141,604
Operasyonel Risk İçin Gerekli Sermaye Yükümlülüğü (ORSY)	1,043,016	1,157,575
Özkaynak	21,835,440	22,599,323
Özkaynak/((KRSY+PRSY+ORSY) * 125) * 100	%18.21	%16.87

TÜRKİYE GARANTİ BANKASI ANONİM ŞİRKETİ VE FİNANSAL KURULUŞLARI

31 Aralık 2012 Tarihi İtibarıyla Hazırlanan Yıl Sonu Konsolide Finansal Raporu
(Para birimi: Bin Türk Lirası olarak ifade edilmiştir.)

4.1.4 Konsolide özkaynak kalemlerine ilişkin bilgiler

	Cari Dönem
ANA SERMAYE	
Ödenmiş Sermaye	4,196,934
Nominal Sermaye	4,196,934
Sermaye Taahhütleri (-)	-
Ödenmiş Sermaye Enflasyon Düzeltme Farkı	772,554
Hisse Senedi İhraç Primleri	11,880
Hisse Senedi İptal Kârları	-
Yedek Akçeler	11,308,613
Kâr	3,334,080
Net Dönem Kârı	3,334,080
Geçmiş Yıllar Kârı	-
Muhtemel Riskler İçin Ayrılan Serb. Karşılıkların Ana Sermayenin %25'ine Kadar Olan Kısmı	450,000
İştirak ve Bağlı Ortaklık Hisseleri ile Gayrimenkul Satış Kazançları	762,112
Birincil Sermaye Benzeri Borçlar	-
Azınlık Payları	140,462
Zarar (-) (Yedek Akçelerle Karşılanamayan Kısmı)	-
Net Dönem Zararı	-
Geçmiş Yıllar Zararı	-
Faaliyet Kiralaması Geliştirme Maliyetleri (-)	110,049
Maddi Olmayan Duran Varlıklar (-)	76,321
Ana Sermayenin %10'unu Aşan Ertelenmiş Vergi Varlığı Tutarı (-)	-
Kanunun 56'ncı maddesinin Üçüncü Fıkrasındaki Aşım Tutarı (-)	-
Konsolidasyon Şerefiyesi (Net) (-)	6,388
Ana Sermaye Toplamı	20,783,877
KATKI SERMAYE	
Genel Karşılıklar	1,342,090
Menkuller Yeniden Değerleme Değer Artışı Tutarının %45'i	-
Gayrimenkuller Yeniden Değerleme Değer Artışı Tutarının %45'i	963
İştirakler, Bağlı Ortaklıklar ve Birlikte Kontrol Edilen Ortaklıklardan Bedelsiz Olarak Edinilen ve Dönem Karı İçerisinde Muhasebeleştirilmeyen Hisseler	947
Birincil Sermaye Benzeri Borçların Ana Sermaye Hesaplamasında Dikkate Alınmayan Kısmı	-
İkincil Sermaye Benzeri Borçlar	116,050
Satılmaya Hazır Menkul Değerler ile İştirak ve Bağlı Ortaklıklara İlişkin Değer Artışı Tutarının %45'i (*)	491,398
Azınlık Payları	28
Diğer Yedekler	33,329
Katkı Sermaye Toplamı	1,984,805
SERMAYE	22,768,682
SERMAYEDEN İNDİRİLEN DEĞERLER	169,359
Konsolidasyon Dışı Bırakılmış Bankalar ile Finansal Kuruluşlardaki Ortaklık Payları	-
Bankalara, Finansal Kuruluşlara (Yurt İçi, Yurt Dışı) veya Nitelikli Pay Sahiplerine Kullanılan İkincil Sermaye Benzeri Borç Niteliğini Haiz Krediler ile Bunlardan Satın Alınan Birincil veya İkincil Sermaye Benzeri Borç Niteliğini Haiz Borçlanma Araçları	41,776
Özsermaye Yöntemi Uygulanmış ancak Aktif ve Pasifleri Konsolide Edilmemiş Bankalar ile Finansal Kuruluşlara İlişkin Ortaklık Payları	-
Kanunun 50 ve 51'inci Maddeleri Hükümlerine Aykırı Olarak Kullanılan Krediler	-
Bankaların, Gayrimenkullerinin Net Defter Değerleri Toplamının Özkaynaklarının Yüzde Ellisini Aşan	-
Kısmi İle Alacaklarından Dolayı Edinmek Zorunda Kaldıkları ve Kanunun 57'nci Maddesi Uyarınca Elden Çıkarılması Gereken Ertia ve Gayrimenkullerden Edinim Tarihinden İtibaren Beş Yıl Geçmesine Rağmen Elden Çıkarılmayanların Net Defter Değerleri	34,732
Özkaynaktan Düşülmesi Tercih Edilen Menkul Kıymetleştirme Pozisyonları	-
Diğer	92,851
TOPLAM ÖZKAYNAK	22,599,323

(*) Menkul Değerler Değer Artış Fonu'nun pozitif olması durumunda %45'i, negatif olması durumunda ise tamamı hesaplamaya dahil edilmektedir.

TÜRKİYE GARANTİ BANKASI ANONİM ŞİRKETİ VE FİNANSAL KURULUŞLARI

31 Aralık 2012 Tarihi İtibarıyla Hazırlanan Yıl Sonu Konsolide Finansal Raporu
(Para birimi: Bin Türk Lirası olarak ifade edilmiştir.)

4.1.5 İçsel sermaye gereksiniminin cari ve gelecek faaliyetler açısından yeterliliğinin değerlendirilmesi amacıyla uygulanan yaklaşımlar

Banka'nın içsel sermaye gereksinimi değerlendirme sürecini ve sermaye yeterliliği politikasını tanımlamak amacıyla "Garanti Bankası Sermaye Gereksinimi İçsel Değerlendirme Süreci ve Sermaye Yeterliliği Politikası" hazırlanmış ve 2012 yılının Eylül ayında yönetim kurulu tarafından onaylanmıştır. Söz konusu sermaye gereksinimi içsel değerlendirme sürecinin nihai hedefi Banka'nın stratejilerini, kredi büyüme beklentilerini, aktif pasif yapısını, gelecekteki fonlama kaynaklarını ve likiditesini, kar payı dağıtım politikasını ve ekonomik döngüye bağlı sermayede meydana gelebilecek dalgalanmaları da dikkate alarak, risk profiline ve risk iştahına uygun bir şekilde, Banka'nın sermaye yeterliliğinin idamesini sağlamaktır.

Bu kapsamda Banka'nın faaliyetleri ve maruz kaldığı riskler çerçevesinde 2012 yılı sermaye yapısı ve 2013 yılı hedef ve stratejileri doğrultusunda ortaya çıkması muhtemel içsel sermaye gereksinimi değerlendirilmiştir. Bu değerlendirme, yasal sermaye yeterlilik rasyosunu doğrudan etkileyen piyasa, kredi ve operasyonel risklerin yanı sıra bankaçılık hesaplarından kaynaklanan faiz oranı riski, likidite riski, itibar riski, artık risk, yoğunlaşma riski, stratejik risk ve ülke ve transfer riskini de içermektedir. Sermaye gereksinimi içsel değerlendirme metodolojisi gelişen bir süreç olarak ele alınmakta ve gelecek dönem için gelişim alanları belirlenerek çalışma planları oluşturulmaktadır.

4.2 Konsolide kredi riskine ilişkin açıklamalar

Kredi riski, Banka'nın ve konsolide edilen finansal kuruluşlarının ilişki içinde bulunduğu karşı tarafın sözleşme gereklerine uymayarak yükümlülüğünü kısmen veya tamamen zamanında yerine getirememesinden oluşabilecek risk ve zararları ifade eder. Yasal mevzuata uygun olmak koşuluyla, risk limitleri, Şubeler, Krediler Müdürlükleri, Kredilerden Sorumlu Genel Müdür Yardımcısı, Genel Müdür, Kredi Komitesi ve Yönetim Kuruluna ait kredilendirme yetki limitleri çerçevesinde, kredi müşterilerinin finansal durumlarına ve kredi ihtiyaçlarına göre tahsis edilmekte, gerekli görülmesine bağlı olarak söz konusu limitler değiştirilebilmektedir.

Kredi riski açısından, borçlu veya borçlular grubu risk sınırlamasına tabi tutulmaktadır. Sektör bazında risk yoğunlaşması her ay sonu itibarıyla takip edilmektedir.

Kredi ve diğer alacakların borçlularının kredi değerliliği düzenli aralıklarla ilgili mevzuata uygun şekilde izlenmekte, bu amaca uygun olarak geliştirilmiş risk derecelendirme modelleri kullanılarak, kredi borçlusunun risk seviyesinin artması durumunda kredi limitleri yeniden belirlenmekte ve ilave teminat alınmaktadır. Açılan krediler için hesap durumu belgeleri ilgili mevzuatta öngörüldüğü şekilde alınmaktadır.

Kredi müşterilerinin coğrafi dağılımı aylık olarak takip edilmekte olup, ülkenin sınai ve ticari faaliyetlerinin yoğunlaşmasına paralel coğrafi dağılıma uygundur.

Kredi politikaları çerçevesinde kredilerin değerliliği analiz edilmekte, firmanın finansal durumu ve kredinin türüne göre nakit teminatlar, banka garantisi, gayrimenkul ipotegi, menkul rehni, kambiyo senetleri veya diğer kişi ve kuruluşların kefaletleri teminat olarak alınmaktadır.

Vadeli işlem ve opsiyon sözleşmesi ve benzeri diğer sözleşmeler cinsinden tutulan pozisyonlar üzerinde kontrol limitleri bulunmaktadır, bu tür araçlar için üstlenilen kredi riski piyasa hareketlerinden kaynaklanan riskler ile beraber yönetilmektedir. Vadeli işlem opsiyon ve benzer nitelikli sözleşmelerin riskleri düzenli olarak takip edilmekte ve kredi riskine göre gerekli görüldüğünde risklerin azaltılması yoluna gidilmektedir.

Tazmin edilen gayrinakdi krediler, vadesi geldiği halde ödenmeyen kredilerle aynı risk ağırlığına tabi tutulmaktadır.

Diş ticaret finansmanı ve diğer bankalararası kredi kullanım ve kullandırım işlemleri yaygın muhabir ağı ile gerçekleştirilmektedir. Bu kapsamda, yurt içi ve yurt dışında yerleşik banka ve diğer finansal kuruluşların kredi değerliliklerinin incelenmesi suretiyle limit tahsis edilmekte ve periyodik olarak söz konusu kuruluşlar değerlendirmeye tabi tutulmaktadır.

Banka kurumsal, ticari ve orta ölçekli şirketlere kullandırılan krediler için istatistiksel bir dahili risk derecelendirme modeli geliştirmiştir. Bu dahili risk derecelendirme modeli 2003 yılından beri müşterilerin kredi değerlendirmelerinde kullanılmaktadır. Risk derecelendirmesi kredi başvurularında zorunlu olup derecelendirmeler hem şube müdürlerinin kredi yetki limitlerinin belirlenmesinde hem de kredi değerlendirme sürecinde kullanılmaktadır.

Ana ortaklık Banka'nın Kurumsal, Ticari ve Orta Boy İşletme (OBI) olarak tanımlanan müşterileri için geliştirmiş olduğu risk derecelendirme sistemine (rating) göre nakdi ve gayrinakdi kredilerin konsantrasyon tablosu aşağıda yer almaktadır:

	Cari Dönem	Önceki Dönem
	%	%
Ortalama Üstü	40.07	45.91
Ortalama	53.04	48.70
Ortalama Altı	6.89	5.39
Toplam	100.00	100.00

TÜRKİYE GARANTİ BANKASI ANONİM ŞİRKETİ VE FİNANSAL KURULUŞLARI

31 Aralık 2012 Tarihi İtibarıyla Hazırlanan Yıl Sonu Konsolide Finansal Raporu
(Para birimi: Bin Türk Lirası olarak ifade edilmiştir.)

Kredi riski azaltımının etkileri dikkate alınmaksızın mahsup işlemleri sonrası maruz kalınan risklerin toplam tutarı ile farklı risk sınıfları ve türlerine göre ayrıştırılmış risklerin ilgili döneme ilişkin ortalama tutarları aşağıda açıklanmıştır:

Risk Sınıfları	Cari Dönem (*)	Önceki Dönem (**)
Merkezi yönetimlerden veya merkez bankalarından şarta bağlı olan ve olmayan alacaklar	57,162,067	54,965,712
Bölgesel yönetimlerden veya yerel yönetimlerden şarta bağlı olan ve olmayan alacaklar	38	46
İdari birimlerden ve ticari olmayan girişimlerden şarta bağlı olan ve olmayan alacaklar	46,478	48,952
Çok taraflı kalkınma bankalarından şarta bağlı olan ve olmayan alacaklar	5,211	2,606
Uluslararası teşkilatlardan şarta bağlı olan ve olmayan alacaklar	-	-
Bankalar ve aracı kurumlardan şarta bağlı olan ve olmayan alacaklar	19,119,020	19,151,277
Şarta bağlı olan ve olmayan kurumsal alacaklar	65,766,904	65,295,901
Şarta bağlı olan ve olmayan perakende alacaklar	33,330,379	33,198,020
Şarta bağlı olan ve olmayan gayrimenkul ipotegiyle teminatlandırılmış alacaklar	12,480,755	11,984,478
Tahsili gecikmiş alacaklar	411,663	407,554
Kurulca riski yüksek olarak belirlenen alacaklar	7,902,657	7,426,101
İpotek teminatlı menkul kıymetler	-	-
Menkul kıymetleştirme pozisyonları	-	-
Bankalar ve aracı kurumlardan olan kısa vadeli alacaklar ile kısa vadeli kurumsal alacaklar	-	-
Kolektif yatırım kuruluşu niteliğindeki yatırımlar	3,339,168	3,216,000
Diğer alacaklar	3,703,511	3,646,083

(*) Kredi riski azaltımı öncesi ancak krediye dönüşüm oranı sonrası risk tutarları verilmiştir.

(**) Ortalama risk tutarları, Bankaların Sermaye Yeterliliğinin Ölçülmesine ve Değerlendirilmesine İlişkin Yönetmelik'in yayımlandığı tarihten (28.06.2012) ilgili dönem sonuna kadar çeyrek dönemlerde hazırlanan raporlardaki değerlerin aritmetik ortalaması alınarak tespit edilmiştir.

Ana ortaklık Banka'nın ve konsolide edilen finansal kuruluşlarının ilk büyük 100 ve 200 nakdi kredi müşterilerinden olan alacaklarının toplam nakdi krediler portföyü içindeki payı sırayla %22.33 ve %29.10'dur.

Ana ortaklık Banka'nın ve konsolide edilen finansal kuruluşlarının ilk büyük 100 ve 200 gayrinakdi kredi müşterilerinden olan alacaklarının toplam gayrinakdi krediler portföyü içindeki payı sırayla %51.43 ve %62.03'tür.

Ana ortaklık Banka'nın ve konsolide edilen finansal kuruluşlarının ilk büyük 100 ve 200 kredi müşterilerinden olan nakdi ve gayrinakdi alacak tutarlarının toplam bilanço içinde ve nazım hesaplarda izlenen varlıklar içindeki payı sırayla %6.63 ve %8.79'dur.

Konsolide bazda üstlenilen kredi riski için ayrılan genel karşılık tutarı 1,342,090 TL'dir.

4.2.1 Önemli bölgelerdeki önemlilik arz eden risklerin profili

Cari Dönem (****)	Risk Sınıfları (*)							Diğer	Toplam
	Merkezi yönetimlerden veya merkez bankalarından şarta bağlı olan ve olmayan alacaklar	Bankalar ve aracı kurumlardan şarta bağlı olan ve olmayan alacaklar	Şarta bağlı olan ve olmayan kurumsal alacaklar	Şarta bağlı olan ve olmayan perakende alacaklar	Şarta bağlı olan ve olmayan gayrimenkul ipotegiyle teminatlandırılmış alacaklar	Kurulca riski yüksek olarak belirlenen alacaklar			
Yurtiçi	53,999,522	5,562,118	58,930,032	31,951,149	11,716,553	7,763,175	6,723,002	176,645,551	
Avrupa Birliği Ülkeleri	2,982,280	11,179,378	4,134,873	1,118,706	716,861	64,371	93,196	20,289,665	
OECD Ülkeleri (**)	7	123,689	318,723	3104	878	12,166	2	458,569	
Kıyı Bankacılığı Bölgeleri	104,407	2,986	274,437	190,656	2,408	59,416	25,062	659,372	
ABD, Kanada	373	879,558	465,810	18,099	2,042	563	5,248	1,371,693	
Diğer Ülkeler	75,478	1,353,218	1,634,937	48,665	42,013	2,966	241,181	3,398,458	
İştirak, Bağlı Ortaklık ve Birlikte Kontrol Edilen Ortaklıklar	-	18,073	8,092	-	-	-	147,174	173,339	
Dağıtılmamış Varlıklar/Yükümlülükler(***)	-	-	-	-	-	-	271,204	271,204	
Toplam	57,162,067	19,119,020	65,766,904	33,330,379	12,480,755	7,902,657	7,506,069	203,267,851	

(*) Bankaların Sermaye Yeterliliğinin Ölçülmesine ve Değerlendirilmesine İlişkin Yönetmelik'te yer alan risk sınıfları dikkate alınmıştır.

(**) AB ülkeleri, ABD ve Kanada dışındaki OECD ülkeleri.

(***) Tutarlı bir esasa göre bölümlere dağıtılamayan varlık ve yükümlülükler.

(****) Kredi riski azaltımı öncesi, krediye dönüşüm oranı sonrası risk tutarları verilmiştir.

TÜRKİYE GARANTİ BANKASI ANONİM ŞİRKETİ VE FİNANSAL KURULUŞLARI

31 Aralık 2012 Tarihi İtibarıyla Hazırlanan Yıl Sonu Konsolide Finansal Raporu
(Para birimi: Bin Türk Lirası olarak ifade edilmiştir.)

4.2.2 Sektörelere veya karşı taraflara göre risk profili

Carı Dönem (**)	Risk Sınıfları (*)															Toplam			
	1	2	3	4	5	6	7	8	9	10	11	12	13	14	15		TP	YP	
Tarım	-	-	-	-	-	-	1.140.754	403.213	193.986	13.037	37.359	-	-	-	-	839.329	949.020	1.788.349	
Çiftçilik ve Hayvancılık	-	-	-	-	-	-	1.043.065	372.368	176.892	12.675	36.167	-	-	-	-	776.019	865.148	1.641.167	
Ormanlık	-	-	-	-	-	-	19.715	23.070	8.002	302	807	-	-	-	-	36.240	15.656	51.896	
Balıkçılık	-	-	-	-	-	-	77.974	7775	9092	60	385	-	-	-	-	27070	68.216	95.286	
Sanayi	-	-	1	-	-	-	26.632.516	3.017.581	1.542.295	144.700	177.056	-	-	-	-	10.479.513	21.034.636	31.514.149	
Madencilik ve Taşocakçılığı	-	-	1	-	-	-	1.590.922	141.890	52.701	3.749	7235	-	-	-	-	753.401	1043.097	1796.498	
İmalat Sanayi	-	-	-	-	-	-	15.940.023	2.824.505	1.442.894	140.683	168.549	-	-	-	-	9.002.625	11.514.029	20.516.654	
Elektrik Gaz Su	-	-	-	-	-	-	9101.571	5186	46700	268	1272	-	-	-	-	723.487	847.7510	9.200.997	
İnşaat	-	-	-	-	-	-	6.343.249	1.427.933	1.356.076	33.817	100.178	-	-	-	-	3.838.774	5.422.479	9.261.253	
Hizmetler	-	-	46.357	5.211	-	19.118.829	21.789.419	6.750.703	3.422.649	155.077	417.296	-	-	-	-	23.747.205	43.121.611	66.868.816	
Toplan ve Perakende Ticaret	-	-	46.322	-	-	-	9.873.998	5.058.534	2140.651	86.633	265130	-	-	-	-	11.203.765	6.267.503	17.471.268	
Otel ve Lokanta Hizmetleri	-	-	31	-	-	-	2.376.166	342.337	501.298	5.064	41.937	-	-	-	-	821.988	2.444.845	3.266.833	
Ulaştırma ve Haberleşme	-	-	-	-	-	-	7.095.144	846.638	385.530	54.516	65.913	-	-	-	-	1.988.709	6.458.932	8.447.641	
Mali Kuruluşlar	-	-	-	5.211	-	19.118.829	63.783	56.241	17.028	1.218	10.220	-	-	-	-	8.446.516	26.539.289	34.985.805	
Gayrimenkul ve Kıra Hizmetleri	-	-	-	-	-	-	506.845	53.063	165.555	694	2.775	-	-	-	-	114.137	614.795	728.932	
Serbest Misklek Hizmetleri	-	-	-	-	-	-	191.066	66.507	8.071	3.277	5.686	-	-	-	-	138.302	136.305	274.607	
Eğitim Hizmetleri	-	-	1	-	-	-	213.208	74172	41.585	613	4.878	-	-	-	-	232.693	101.764	334.457	
Sağlık ve Sosyal Hizmetler	-	-	3	-	-	-	919.209	253.211	162.931	3.062	20.857	-	-	-	-	801.095	558.178	1.359.273	
Diğer	41.998.792	38	120	-	-	191	9.860.966	21.730.949	5.965.749	65.032	7170.768	-	-	-	-	3.335.168	3.703.511	79.260.012	
Toplam	57.162.067	38	46.478	5.211	-	19.119.020	65.766.904	33.330.379	12.480.755	41.663	7.902.657	-	-	-	-	3.335.168	3.703.511	118.164.833	
																		85.103.018	203.267.851

(*) Bankaların Sermaye Yeterliliğinin Ölçülmesine ve Değerlendirilmesine İlişkin Yönetmelikte yer alan risk sınıfları dikkate alınmıştır.

(**) Kredi riski azaltımı öncesi, krediyi dönüşüm oranı sonrası risk tutarları verilmiştir.

- 1- Merkez yönetimlerden veya merkez bankalarından şarta bağlı olan ve olmayan alacaklar
- 2- Bölgesel yönetimlerden veya yerel yönetimlerden şarta bağlı olan ve olmayan alacaklar
- 3- İdari Birimlerden ve Ticari Olmayan Girişimlerden şarta bağlı olan ve olmayan alacaklar
- 4- Çok taraflı kalkınma bankalarından şarta bağlı olan ve olmayan alacaklar
- 5- Uluslararası teşkilatlardan şarta bağlı olan ve olmayan alacaklar
- 6- Bankalar ve aracı kurumlardan şarta bağlı olan ve olmayan alacaklar
- 7- Şarta bağlı olan ve olmayan kurumsal alacaklar
- 8- Şarta bağlı olan ve olmayan perakende alacaklar
- 9- Şarta bağlı olan ve olmayan gayrimenkul ipotegiyile teminatlandırılmış alacaklar
- 10- Tahsilat gecikmiş alacaklar
- 11- Kurulca riski yüksek olarak belirlenen alacaklar
- 12- İpotek teminatlı menkul kıymetler
- 13- Bankalar ve aracı kurumlardan olan kısa vadeli alacaklar ile kısa vadeli kurumsal alacaklar
- 14- Kolektif yatırım kuruluşu niteliğindeki yatırımlar
- 15- Diğer alacaklar

TÜRKİYE GARANTİ BANKASI ANONİM ŞİRKETİ VE FİNANSAL KURULUŞLARI

31 Aralık 2012 Tarihi İtibarıyla Hazırlanan Yıl Sonu Konsolide Finansal Raporu
(Para birimi: Bin Türk Lirası olarak ifade edilmiştir.)

4.2.3 Sektörlere göre nakdi kredi dağılımı

Cari Dönem	Risk Sınıfları (*)	Vadeye Kalan Süre						
		1 Ay	1-3 Ay	3-6 Ay	6-12 Ay	1 Yıl Üzeri	Vadesiz	Toplam
1	Merkezi yönetimlerden veya merkez bankalarından şarta bağlı olan ve olmayan alacaklar	4,091,206	13,841,235	5,834,636	9,326,868	21,897,424	2,170,698	57,162,067
2	Bölgesel yönetimlerden veya yerel yönetimlerden şarta bağlı olan ve olmayan alacaklar	-	-	10	17	11	-	38
3	İdari birimlerden ve ticari olmayan girişimlerden şarta bağlı olan ve olmayan alacaklar	8	-	-	13	46,457	-	46,478
4	Çok taraflı kalkınma bankalarından şarta bağlı olan ve olmayan alacaklar	-	-	-	-	5,211	-	5,211
5	Uluslararası teşkilatlardan şarta bağlı olan ve olmayan alacaklar	-	-	-	-	-	-	-
6	Bankalar ve aracı kurumlardan şarta bağlı olan ve olmayan alacaklar	2,598,482	2,198,067	1,850,915	2,174,542	9,440,225	856,789	19,119,020
7	Şarta bağlı olan ve olmayan kurumsal alacaklar	5,144,015	7,306,804	5,964,572	7,437,332	39,857,694	56,487	65,766,904
8	Şarta bağlı olan ve olmayan perakende alacaklar	3,180,670	14,229,309	1,660,344	1,501,199	12,660,816	98,041	33,330,379
9	Şarta bağlı olan ve olmayan gayrimenkul ipoteğiyle teminatlandırılmış alacaklar	292,819	1,076,742	408,275	808,739	9,894,179	1	12,480,755
10	Tahsili gecikmiş alacaklar	-	-	-	-	-	411,663	411,663
11	Kurulca riski yüksek olarak belirlenen alacaklar	4,569	1,093	807	1,130,945	6,531,404	233,839	7,902,657
12	İpotek teminatlolu menkul kıymetler	-	-	-	-	-	-	-
13	Menkul kıymetleştirme pozisyonları	-	-	-	-	-	-	-
14	Bankalar ve aracı kurumlardan olan kısa vadeli alacaklar ile kısa vadeli kurumsal alacaklar	-	-	-	-	-	-	-
15	Kolektif yatırım kuruluşu niteliğindeki yatırımlar	-	-	-	-	-	3,339,168	3,339,168
16	Diğer alacaklar	-	-	-	-	-	3,703,511	3,703,511
	Toplam	15,311,769	38,653,250	15,719,559	22,379,655	100,333,421	10,870,197	203,267,851

(*) Kredi riski azaltımı öncesi, krediye dönüşüm oranı sonrası risk tutarları verilmiştir.

TÜRKİYE GARANTİ BANKASI ANONİM ŞİRKETİ VE FİNANSAL KURULUŞLARI

31 Aralık 2012 Tarihi İtibarıyla Hazırlanan Yıl Sonu Konsolide Finansal Raporu
(Para birimi: Bin Türk Lirası olarak ifade edilmiştir.)

4.2.4 Risk sınıflarına ilişkin bilgiler

Bankaların Sermaye Yeterliliğinin Ölçülmesine ve Değerlendirilmesine İlişkin Yönetmeliğin 6 ncı maddesinde belirtilen risk sınıflarına ait risk ağırlıklarının belirlenmesinde, karşı tarafların Fitch Ratings Uluslararası Derecelendirme kuruluşundan sahip oldukları dış derecelendirme notları kullanılmaktadır.

Merkezi yönetimlerden veya merkez bankalarından alacaklar risk sınıfının tamamı için uluslararası derecelendirme notu dikkate alınırken, Fitch Ratings Uluslararası Derecelendirme kuruluşu tarafından derecelendirilmeyen merkezi yönetim ve merkez bankaları için Ekonomik İşbirliği ve Kalkınma Örgütü (OECD) tarafından yayımlanan ülke riski sınıflandırması esas alınmaktadır.

Sermaye yeterliliği düzenlemelerine göre bankalardan ve aracı kurumlardan alacaklar ile kurumsal alacaklar risk sınıfının risk ağırlığının dış derecelendirme notlarının kullanımı, karşı tarafı yurt dışında yerleşik olan alacaklar ile sınırlandırılmıştır. Karşı tarafı yurt içinde yerleşik olan alacaklar derecesiz kabul edilerek suretiyle sermaye yeterliliği hesaplamasına dahil edilmektedir.

Alım satım hesaplarına dahil edilmeyen kalemler için risk ağırlığı belirlenmesinde; alacağa özgü bir derecelendirme yapılmışsa ilgili kredi derecelendirmesi, alacağa özgü bir derecelendirme yapılmamışsa ihraççının kredi derecelendirmesi dikkate alınmaktadır.

Fitch Ratings Uluslararası Derecelendirme kuruluşu tarafından verilen notların, kredi kalitesi kademesi ve risk sınıflarına göre risk ağırlıkları ile eşleştirmesi aşağıdaki tabloda gösterilmiştir:

Kredi Kalitesi Kademesi	Derece Notu	Risk Sınıfları				
		Merkezi Yönetimlerden veya Merkez Bankalarından Alacaklar	İdari Birimlerden ve Ticari Olmayan Girişimlerden Alacaklar	Bankalardan ve Aracı Kurumlardan Alacaklar		Kurumsal Alacaklar
				Kalan vadesi 3 aydan küçük alacaklar	Kalan vadesi 3 aydan büyük alacaklar	
1	AAA AA+ AA AA-	%0	%20	%20	%20	%20
2	A+ A A-	%20	%50	%20	%50	%50
3	BBB+ BBB BBB-	%50	%100	%20	%50	%100
4	BB+ BB BB-	%100	%100	%50	%100	%100
5	B+ B B-	%100	%100	%50	%100	%150
6	CCC+ CCC CCC- CC C D	%150	%150	%150	%150	%150

4.2.5 Risk ağırlıklarına göre risk tutarları

Bankaların Sermaye Yeterliliğinin Ölçülmesine ve Değerlendirilmesine İlişkin Yönetmeliğin Ek-1'inde tanımlanan her bir risk ağırlığına tekabül eden kredi riski azaltımı öncesi ve sonrası toplam risk tutarı ve özkaynaklardan indirilen tutarlar aşağıda verilmiştir:

Cari Dönem Risk Ağırlıkları	0%	10%	20%	50%	75%	100%	150%	200%	1250%	Özkaynaklardan İndirilenler
Kredi Riski Azaltımı Öncesi Tutar	58,232,362	-	5,284,641	28,768,254	33,330,379	69,760,330	3,434,155	4,457,730	-	362,117
Kredi Riski Azaltımı Sonrası Tutar	58,232,362	-	5,256,272	24,462,242	32,562,063	66,123,832	3,393,262	4,395,578	-	362,117

TÜRKİYE GARANTİ BANKASI ANONİM ŞİRKETİ VE FİNANSAL KURULUŞLARI

31 Aralık 2012 Tarihi İtibarıyla Hazırlanan Yıl Sonu Konsolide Finansal Raporu
(Para birimi: Bin Türk Lirası olarak ifade edilmiştir.)

4.2.6 Önemli sektörlere veya karşı taraf türüne göre muhtelif bilgiler

TMS ve TFRS uyarınca:

Değer Kaybına Uğramış Krediler; Raporlama dönemi sonu itibarıyla 90 günden fazla gecikmiş olması veya kredibilitesi nedeniyle değer düşüklüğüne uğradığına kanaat getirilmiş kredilerdir. Bu krediler için Karşılıklar Yönetmeliği kapsamında "Özel Karşılık" hesaplaması yapılmaktadır.

Tahsili Gecikmiş Krediler; Raporlama dönemi sonu itibarıyla vadesi 90 güne kadar gecikmiş ancak değer düşüklüğüne uğramamış kredilerdir. Bu krediler için Karşılıklar Yönetmeliği kapsamında "Genel Karşılık" hesaplaması yapılmaktadır.

Cari Dönem	Kredi Riski				
	Önemli Sektörler/Karşı Taraflar	Değer Kaybına Uğramış Riskler	Tahsili Gecikmiş Riskler	Değer Ayarlamaları	Özel Karşılıklar
Tarım		69,664	45,752	658	27,935
Çiftçilik ve Hayvancılık		67,867	39,937	256	26,953
Ormancılık		1,519	5,652	400	826
Balıkçılık		278	163	2	156
Sanayi		738,734	273,153	2,679	483,990
Madencilik ve Taşocakçılığı		13,703	26,642	857	5,345
İmalat Sanayi		697,243	243,247	1,820	476,568
Elektrik, Gaz, Su		27,788	3,264	2	2,077
İnşaat		163,113	173,256	814	65,878
Hizmetler		933,807	541,768	7,036	433,387
Toptan ve Perakende Ticaret		709,547	337,567	4,646	314,863
Otel ve Lokanta Hizmetleri		37,796	41,282	735	19,685
Ulaştırma ve Haberleşme		135,944	49,075	689	66,253
Mali Kuruluşlar		8,129	1,458	12	6,762
Gayrimenkul ve Kira Hizmetleri		2,368	9,375	315	1,578
Serbest Meslek Hizmetleri		12,874	78,407	19	6,460
Eğitim Hizmetleri		2,500	1,599	121	1,284
Sağlık ve Sosyal Hizmetler		24,649	23,005	499	16,502
Diğer		1,514,677	1,272,796	32,771	1,320,372
Toplam		3,419,995	2,306,725	43,958	2,331,562

4.2.7 Değer ayarlamaları ve kredi karşılıkları değişimine ilişkin bilgiler

Cari Dönem	Açılış Bakiyesi	Dönem İçinde Ayrılan Karşılık Tutarları	Karşılık İptalleri	Diğer Ayarlamalar (*)	Kapanış Bakiyesi
1 Özel Karşılıklar	1,677,751	1,129,493	453,394	(22,288)	2,331,562
2 Genel Karşılıklar	1,067,423	291,206	11,934	(4,605)	1,342,090

(*) Kur farklarına, faaliyet birleşmelerine, devralma işlemlerine ve bağlı ortaklıkların elden çıkartılmasına göre belirlenenler.

4.3 Konsolide piyasa riskine ilişkin açıklamalar

Banka'nın risk yönetimi alanındaki faaliyetleri "Bankaların İç Sistemleri" ve "Bankaların Sermaye Yeterliliğinin Ölçülmesine ve Değerlendirilmesine" ilişkin yönetmelikler ile uyumlu şekilde yönetim kurulunun sorumluluğunda yürütülmektedir.

Yönetmeliklere uyum sağlamak amacıyla, Banka, piyasa riski yönetimine ilişkin faaliyetlerini son olarak 28 Haziran 2012 tarih 28337 sayılı Resmi Gazete'de yayımlanan "Bankaların İç Sistemleri Hakkında Yönetmelik" ve "Bankaların Sermaye Yeterliliğinin Ölçülmesine ve Değerlendirilmesine İlişkin Yönetmelik" çerçevesinde düzenlemiştir.

Yönetim kurulu tarafından onaylanan risk yönetimi strateji, politika ve uygulama usullerini yerine getirmek, Banka'nın karşı karşıya olduğu önemli riskler konusunda yönetim kuruluna zamanında ve güvenilir raporlama yapmak, birimler ile ilgili iç kontrol, iç denetim ve risk raporlarını değerlendirmek ve bu birimlerde ortaya çıkan riskleri, eksiklikleri veya hataları gidermek ya da alınması gerekli görülen tedbirleri almak ve risk limitlerini belirleme sürecine katılmak üst düzey yönetimin sorumluluğundadır.

Yönetim kurulu, risk yönetim sistemlerinin etkinliğini denetim komitesi, ilgili diğer komiteler ve üst yönetim aracılığıyla ve muhtelif risk raporları ile denetim komitesi tarafından yapılan değerlendirmeler ışığında izlemektedir.

Banka'nın maruz kaldığı piyasa riski için belirlenen risk politikaları ve uygulama usulleri yönetim kurulu tarafından onaylanmış olup, düzenli olarak gözden geçirilmektedir. Piyasa riski, risklerin uluslararası standartlara uygun olarak ölçülmesi, sınırlanması ve buna göre sermaye ayrılmasının yanı sıra korunma amaçlı işlemler ile de risk azaltımına gidilerek yönetilmektedir.

Alım satım amacıyla elde tutulan portföylere ilişkin piyasa riskinin ölçümünde "standart metot" ile "riske maruz değer yöntemi" kullanılmaktadır. Standart metot kapsamında yapılan ölçümler aylık olarak gerçekleştirilmekte olup, sermaye yeterliliği hesaplamasında dikkate alınmaktadır. RMD hesaplamaları kapsamında yapılan ölçümler ise günlük bazda gerçekleştirilmektedir. RMD, tarihsel simülasyon, monte carlo simülasyonu, parametrik yöntem olmak üzere 3 farklı yöntemle hesaplanmaktadır. Banka, piyasa riskinin içsel yönetimi ve limitlerin belirlenmesi çerçevesinde tarihsel RMD sonuçlarını baz almaktadır. Diğer iki yöntemle yapılan hesaplamalar karşılaştırma ve izleme amacıyla kullanılmaktadır. RMD hesaplamasında geriye dönük 1 yıllık piyasa veri seti kullanılmakta, %99 güven aralığı ve 1 günlük elde tutma süresi (yasal sermaye hesaplamasında 10 gün) dikkate alınmaktadır. RMD modelinin güvenilirliğini ölçmek üzere geriye dönük testler yapılmaktadır. RMD hesaplamalarının büyük çaplı piyasa dalgalanmalarını da yansıtabilmesi amacıyla stres testleri ve senaryo analizleri uygulanmaktadır. Piyasa riskinin sınırlandırılmasında RMD limitlerinin yanı sıra, alım-satım portföyüne ilişkin yönetim kurulu tarafından onaylanmış işlem, işlemci, masa, stop loss limitleri de bulunmaktadır.

TÜRKİYE GARANTİ BANKASI ANONİM ŞİRKETİ VE FİNANSAL KURULUŞLARI

31 Aralık 2012 Tarihi İtibarıyla Hazırlanan Yıl Sonu Konsolide Finansal Raporu
(Para birimi: Bin Türk Lirası olarak ifade edilmiştir.)

4.3.1 Konsolide piyasa riskine ilişkin bilgiler

	Cari Dönem
(I) Genel Piyasa Riski İçin Hesaplanan Sermaye Yükümlülüğü - Standart Metot	9,090
(II) Spesifik Risk İçin Hesaplanan Sermaye Yükümlülüğü - Standart Metot	4,817
Menkul Kıymetleştirme Pozisyonlarına İlişkin Spesifik Risk İçin Gerekli Sermaye Yükümlülüğü - Standart Metot	-
(III) Kur Riski İçin Hesaplanan Sermaye Yükümlülüğü - Standart Metot	54,842
(IV) Emtia Riski İçin Hesaplanan Sermaye Yükümlülüğü - Standart Metot	8,541
(V) Takas Riski İçin Hesaplanan Sermaye Yükümlülüğü - Standart Metot	-
(VI) Opsiyonlardan Kaynaklanan Piyasa Riski İçin Hesaplanan Sermaye Yükümlülüğü - Standart Metot	55,537
(VII) Karşı Taraf Kredi Riski İçin Hesaplanan Sermaye Yükümlülüğü - Standart Metot	8,777
(VIII) Risk Ölçüm Modeli Kullanan Bankalarda Piyasa Riski İçin Hesaplanan Sermaye Yükümlülüğü	-
(IX) Piyasa Riski İçin Hesaplanan Toplam Sermaye Yükümlülüğü (I+II+III+IV+V+VI+VII)	141,604
(X) Piyasa Riskine Esas Tutar (12,5 x VIII) ya da (12,5 x IX)	1,770,050

4.3.2 Konsolide piyasa riskine ilişkin ortalama piyasa riski tablosu

	Cari Dönem		
	Ortalama	En Yüksek	En Düşük
Faiz Oranı Riski	31,154	51,467	10,842
Hisse Senedi Riski	2,979	4,546	1,411
Kur Riski	48,426	54,842	42,010
Emtia Riski	7,443	8,541	6,345
Takas Riski	-	-	-
Opsiyon Riski	58,415	62,774	54,056
Karşı Taraf Kredi Riski	13,820	18,863	8,777
Toplam Riske Maruz Değer	162,237	201,033	123,441

4.3.3 Karşı taraf riskine ilişkin nicel bilgiler

Repo işlemleri, menkul kıymet ve emtia ödünç işlemleri ile türev işlemler için karşı taraf kredi riski hesaplanmaktadır. Karşı taraf kredi riski hesaplamalarında, Bankaların Sermaye Yeterliliğinin Ölçülmesine ve Değerlendirilmesine İlişkin Yönetmelik Ek-2 çerçevesinde Gerçeğe Uygun Değerine Göre Değerleme Yöntemi kullanılmaktadır. Türev işlemler için yenileme maliyeti ve potansiyel kredi riski tutarının toplamı, risk tutarı olarak dikkate alınmaktadır. Yenileme maliyetleri sözleşmelerin gerçeğe uygun değerine göre değerlendirilmesi ile, potansiyel kredi risk tutarı ise sözleşme tutarlarının yönetmelik ekinde belirtilen kredi dönüşüm oranları ile çarpılması suretiyle hesaplanmaktadır.

	Cari Dönem (*)
Faiz Oranına Dayalı Sözleşmeler	969
Döviz Kuruna Dayalı Sözleşmeler	117,685
Emtiaya Dayalı Sözleşmeler	12,735
Hisse Senedine Dayalı Sözleşmeler	4,370
Diğer	-
Pozitif Gerçeğe Uygun Brüt Değer	90,137
Netleştirilmenin Faydaları	-
Netleştirilmiş Cari Risk Tutarı	-
Tutulan Teminatlar	13,068
Türevlere İlişkin Net Pozisyon	212,828

(*) Sadece alım/satım hesaplarına ilişkin karşı taraf kredi riski verilmiştir.

TÜRKİYE GARANTİ BANKASI ANONİM ŞİRKETİ VE FİNANSAL KURULUŞLARI

31 Aralık 2012 Tarihi İtibarıyla Hazırlanan Yıl Sonu Konsolide Finansal Raporu
(Para birimi: Bin Türk Lirası olarak ifade edilmiştir.)

4.4 Konsolide operasyonel riske ilişkin açıklamalar

Konsolide operasyonel riske esas tutar, Bankaların Sermaye Yeterliliğinin Ölçülmesine ve Değerlendirilmesine ilişkin Yönetmelik'in 14 üncü maddesi uyarınca temel gösterge yöntemine göre hesaplanmıştır.

Konsolide yıllık brüt gelir, yıl sonu itibarıyla gerçekleşen faiz gelirleri ile faiz dışı gelirlerin net tutarlarının toplamından satılmaya hazır ve vadeye kadar elde tutulacak menkul kıymetler hesaplarında izlenen menkul değerlerin satışından kaynaklanan kâr/zarar ile olağanüstü gelirler ve sigortadan tazmin edilen tutarlar düşülerek hesaplanır.

	İki Önceki Dönem Tutarı	Bir Önceki Dönem Tutarı	Cari Dönem Tutarı	Toplam/Pozitif Brüt Gelir Yılı Sayısı	Oran (%)	Toplam
Brüt Gelir	7,856,399	7,526,950	7,768,158	7,717,169	15	1,157,575
Operasyonel Riske Esas Tutar (Toplam x 12.5)						14,469,692

4.5 Konsolide kur riskine ilişkin açıklama ve dipnotlar

Kur riskine ilişkin pozisyon limiti, yabancı para net genel pozisyon standart oranı paralelinde belirlenmektedir. Banka ve konsolide edilen finansal kuruluşları, 31 Aralık 2012 tarihi itibarıyla 1,598,721 TL'si bilanço kısa pozisyonundan (31 Aralık 2011: 1,432,280 TL bilanço uzun pozisyon) ve 1,275,531 TL'si bilanço dışı uzun pozisyonundan (31 Aralık 2011: 1,661,051 TL bilanço dışı kısa pozisyon) oluşmak üzere 323,190 TL net yabancı para kısa açık pozisyon (31 Aralık 2011: 228,771 TL) taşımaktadır.

Maruz kalınan kur riskinin ölçülmesinde, yasal raporlamada kullanılan "standart metot" ile "riske maruz değer yöntemi" kullanılmaktadır. Banka'nın standart metot kapsamında yapılan ölçümler aylık RMD hesaplamaları kapsamında yapılan ölçümler ise günlük olarak gerçekleştirilmektedir. Kur riski, yabancı para net genel pozisyon standart oranı ve RMD limitinin yanı sıra alım-satım portföyüne ilişkin yönetim kurulu tarafından onaylanmış işlem, işlemci, masa, stop-loss limitleri vasıtası ile yönetilmektedir.

Banka'nın bilanço tarihi ile bu tarihten geriye doğru son beş iş günü kamuya duyurulan cari döviz alış kurları TL olarak aşağıdaki tabloda verilmiştir:

	USD	EUR
Bilanço Tarihindeki Cari Döviz Alış Kuru	1.7600	2.3210
<u>Bilanço tarihinden önceki:</u>		
1. Günün Cari Döviz Alış Kuru	1.7600	2.3272
2. Günün Cari Döviz Alış Kuru	1.7600	2.3272
3. Günün Cari Döviz Alış Kuru	1.7600	2.3267
4. Günün Cari Döviz Alış Kuru	1.7700	2.3400
5. Günün Cari Döviz Alış Kuru	1.7670	2.3362
Son 30 Günün Basit Aritmetik Ortalaması	1.7620	2.3103

TÜRKİYE GARANTİ BANKASI ANONİM ŞİRKETİ VE FİNANSAL KURULUŞLARI

31 Aralık 2012 Tarihi İtibarıyla Hazırlanan Yıl Sonu Konsolide Finansal Raporu
(Para birimi: Bin Türk Lirası olarak ifade edilmiştir.)

Banka'nın konsolide kur riskine ilişkin bilgiler:

	EURO	USD	Diğer YP	Toplam
Cari Dönem				
Varlıklar				
Nakit Değerler (Kasa, Efektif Deposu, Yoldaki Paralar, Satın Alınan Çekler) ve T.C. Merkez Bankası	5,073,690	6,642,621	3,163,122	14,879,433
Bankalar	3,727,818	3,654,504	307,640	7,689,962
Gerçeğe Uygun Değer Farkı Kâr veya Zarara Yansıtılan Finansal Varlıklar	66,249	164,344	-	230,593
Para Piyasalarından Alacaklar	-	-	-	-
Satılmaya Hazır Finansal Varlıklar	1,522,404	1,857,835	192,457	3,572,696
Krediler (*)	14,047,725	28,353,379	1,538,355	43,939,459
İştirak, Bağlı Ortaklık ve Birlikte Kontrol Edilen Ortaklıklar (İş Ortaklıkları)	664	-	2	666
Vadeye Kadar Elde Tutulacak Yatırımlar	-	445,864	-	445,864
Riskten Korunma Amaçlı Türev Finansal Varlıklar	-	-	-	-
Maddi Duran Varlıklar	44,339	71	80,071	124,481
Maddi Olmayan Duran Varlıklar	-	-	-	-
Diğer Varlıklar (**)	1,377,509	1,275,736	29,535	2,682,780
Toplam Varlıklar	25,860,398	42,394,354	5,311,182	73,565,934
Yükümlülükler				
Bankalar Mevduatı	1,214,497	2,955,724	377,380	4,547,601
Döviz Tevdiat Hesabı	16,290,319	23,068,558	1,594,546	40,953,423
Para Piyasalarına Borçlar	319,445	1,388,123	153,203	1,860,771
Diğer Mali Kuruluşlardan Sağlanan Fonlar	7,858,713	12,426,053	29,990	20,314,756
İhraç Edilen Menkul Kıymetler	-	3,908,986	-	3,908,986
Muhtelif Borçlar	70,137	119,630	295,051	484,818
Riskten Korunma Amaçlı Türev Finansal Borçlar	-	-	-	-
Diğer Yükümlülükler (***)	297,978	403,104	2,393,218	3,094,300
Toplam Yükümlülükler	26,051,089	44,270,178	4,843,388	75,164,655
Net Bilanço Pozisyonu	(190,691)	(1,875,824)	467,794	(1,598,721)
Net Nazım Hesap Pozisyonu	(682,946)	1,886,842	71,635	1,275,531
Türev Finansal Araçlardan Alacaklar	9,993,422	20,954,187	4,225,391	35,173,000
Türev Finansal Araçlardan Borçlar	(10,676,368)	(19,067,345)	(4,153,756)	(33,897,469)
Gayrinakdi Krediler	-	-	-	-
Önceki Dönem				
Toplam Varlıklar	28,217,111	40,626,933	4,626,669	73,470,713
Toplam Yükümlülükler	26,873,648	40,379,143	4,785,642	72,038,433
Net Bilanço Pozisyonu	1,343,463	247,790	(158,973)	1,432,280
Net Nazım Hesap Pozisyonu	(1,817,325)	(545,031)	701,305	(1,661,051)
Türev Finansal Araçlardan Alacaklar	8,791,859	17,757,920	2,769,757	29,319,536
Türev Finansal Araçlardan Borçlar	(10,609,184)	(18,302,951)	(2,068,452)	(30,980,587)
Gayrinakdi Krediler	-	-	-	-

(*) Konsolide finansal tablolarda TL olarak izlenen 2.362,469 tutarındaki dövizde endeksli krediler ilgili döviz kodu ile gösterilmiştir.

(**) Konsolide finansal tablolarda TL olarak izlenen 216,040 TL tutarındaki dövizde endeksli faktoring alacakları ilgili döviz kodu ile gösterilmiştir.

(***) Konsolide finansal tablolarda mevduat kalemi içinde yer alan 2,375,081 TL tutarında altın mevduatı tablodaki diğer yükümlülükler kalemi içinde gösterilmiştir.

TÜRKİYE GARANTİ BANKASI ANONİM ŞİRKETİ VE FİNANSAL KURULUŞLARI

31 Aralık 2012 Tarihi İtibarıyla Hazırlanan Yıl Sonu Konsolide Finansal Raporu
(Para birimi: Bin Türk Lirası olarak ifade edilmiştir.)

4.6 Konsolide faiz oranı riskine ilişkin açıklamalar

Bilançodaki vade uyumsuzluğundan kaynaklanan faiz riski, bilanço içi ve bilanço dışı faize duyarlı aktif ve pasif kalemlerin faiz oranlarındaki değişimden dolayı maruz kalabileceği zararı ifade etmektedir. Varlıkların, yükümlülüklerin ve bilanço dışı kalemlerin faize duyarlılığı Banka'nın haftalık Aktif - Pasif Komitesi toplantılarında piyasadaki gelişmelerin de dikkate alınmasıyla solo bazda değerlendirilmektedir.

Banka'nın maruz kaldığı faiz oranı riskinin ölçülmesinde, standart metot, riske maruz değer (RMD) ve durasyon-gap ve duyarlılık analizleri kullanılmaktadır.

Standart metot kapsamında solo bazlı yapılan ölçümler, vade merdiveni kullanılarak aylık, RMD hesaplamaları kapsamında yine solo bazlı yapılan ölçümler ise günlük bazda yerine getirilmektedir. Durasyon-gap ve duyarlılık analizleri iki haftalık dönemlerde çalıştırılmaktadır.

Günlük bazda yapılan RMD hesaplamaları sırasında, Banka'nın portföyünde yer alan YP ve TL cinsinden alım satım amaçlı ve satılmaya hazır menkul kıymetler ile bilanço dışı pozisyonların faiz oranı riski ölçümlenmektedir. Söz konusu hesaplamalar, senaryo analizleri ve stres testleri ile desteklenmektedir.

Aktif pasif vade uyumsuzluğundan kaynaklanan piyasa riskinin sayısallaştırılmasında kullanılan durasyon-gap analizinde, faize hassas aktif ve pasif kalemlerin nakit akışları üzerinden, piyasa faiz oranları kullanılarak oluşturulan verim eğrileri kullanılarak, bugünkü değerleri hesaplanmaktadır. Piyasalarda yaşanabilecek dalgalanmalara karşı periyodik olarak yapılan duyarlılık ve senaryo analizleri ile bu sonuçlar desteklenmektedir. Ayrıca faiz oranı riski de yönetim kurulu tarafından onaylanmış limitler dahilinde izlenmektedir.

4.6.1 Varlıkların, yükümlülüklerin ve nazım hesap kalemlerinin faize duyarlılığı (Yeniden fiyatlandırmaya kalan süreler itibarıyla)

Cari Dönem	1 Aya Kadar	1-3 Ay	3-12 Ay	1-5 Yıl	5 Yıl ve Üzeri	Faizsiz (*)	Toplam
Varlıklar							
Nakit Değerler (Kasa, Efektif Deposu, Yoldaki Paralar, Satın Alınan Çekler) ve T.C. Merkez Bankası	-	-	-	-	-	16,173,384	16,173,384
Bankalar	3,830,236	1,839,017	1,972,079	681,431	-	1,840,665	10,163,428
Gerçeğe Uygun Değer Farkı Kâr veya Zarara Yansıtılan Finansal Varlıklar (**)	16,408	37,342	120,019	44,559	28,755	737,957	985,040
Para Piyasalarından Alacaklar	1,000	-	-	-	-	-	1,000
Satılmaya Hazır Finansal Varlıklar	3,199,608	11,016,852	12,658,171	5,701,342	1,626,888	4,291,645	38,494,506
Verilen Krediler (**)	20,956,393	12,020,509	15,738,573	32,816,562	17,023,973	1,788,690	100,344,700
Vadeye Kadar Elde Tutulan Yatırımlar	910,865	-	7,959	149,789	293,449	4,892	1,366,954
Diğer Varlıklar	905,295	858,444	1,016,638	1,561,384	80,188	782,813	12,250,362
Toplam Varlıklar	29,819,805	25,772,164	31,513,439	40,955,067	19,053,253	32,665,646	179,779,374
Yükümlülükler							
Bankalar Mevduatı	3,524,855	1,129,067	1,015	109,811	-	819,038	5,583,786
Diğer Mevduat	57,370,783	10,024,572	6,463,733	643,950	-	17,690,855	92,193,893
Para Piyasalarına Borçlar	12,616,799	563,513	911,100	-	-	15,532	14,106,944
Muhtelif Borçlar	-	-	-	-	-	8,063,053	8,063,053
İhraç Edilen Menkul Kıymetler	1,305,342	322,141	1,063,153	1,048,258	2,157,650	180,491	6,077,035
Diğer Mali Kuruluşlardan Sağlanan Fonlar	7,076,180	2,267,587	8,774,682	5,531,591	1,928,300	314,752	25,893,092
Diğer Yükümlülükler	20,523	-	-	-	-	27,841,048	27,861,571
Toplam Yükümlülükler	81,914,482	14,306,880	17,213,683	7,333,610	4,085,950	54,924,769	179,779,374
Bilançodaki Uzun Pozisyon	-	11,465,284	14,299,756	33,621,457	14,967,303	-	74,353,800
Bilançodaki Kısa Pozisyon	(52,094,677)	-	-	-	-	(22,259,123)	(74,353,800)
Nazım Hesaplardaki Uzun Pozisyon	1,659,214	3,486,402	2,659,801	3,394,547	626,121	-	11,826,085
Nazım Hesaplardaki Kısa Pozisyon	(761,101)	(1,949,132)	(2,101,659)	(3,970,884)	(1,172,411)	-	(9,955,187)
Toplam Pozisyon	(51,196,564)	13,002,554	14,857,898	33,045,120	14,421,013	(22,259,123)	1,870,898

(*) Faizsiz kolonu reeskontları da içermektedir.

(**) Finansal tablolarda, "Gerçeğe Uygun Değer Farkı Kâr veya Zarara Yansıtılan Finansal Varlıklar" altında sınıflandırılan 222,181 TL tutarındaki kredi, "Krediler" satırında gösterilmiştir.

TÜRKİYE GARANTİ BANKASI ANONİM ŞİRKETİ VE FİNANSAL KURULUŞLARI

31 Aralık 2012 Tarihi İtibarıyla Hazırlanan Yıl Sonu Konsolide Finansal Raporu
(Para birimi: Bin Türk Lirası olarak ifade edilmiştir.)

Önceki Dönem	1 Aya Kadar	1-3 Ay	3-12 Ay	1-5 Yıl	5 Yıl ve Üzeri	Faizsiz (*)	Toplam
Varlıklar							
Nakit Değerler (Kasa, Etkatif Deposu, Yoldaki Paralar, Satın Alınan Çekler) ve T.C. Merkez Bankası	-	-	-	-	-	8,312,450	8,312,450
Bankalar	9,961,437	16,077,707	2,072,916	437,020	-	2,637,435	16,716,515
Gerçeğe Uygun Değer Farkı Kâr veya Zarara Yansıtılan Finansal Varlıklar	37,694	50,325	92,847	259,820	568,096	965,352	1,974,134
Para Piyasalarından Alacaklar	6,800	-	-	-	-	-	6,800
Satılmaya Hazır Finansal Varlıklar	3,175,246	8,996,171	6,114,101	9,578,813	984,245	2,306,463	31,155,039
Verilen Krediler	17,768,557	12,585,374	15,652,944	26,529,611	16,407,602	1,790,021	90,734,109
Vadeye Kadar Elde Tutulan Yatırımlar	910,864	1,458,014	574,141	157,033	1,421,680	264,798	4,786,530
Diğer Varlıklar	402,550	730,280	1,009,046	1,422,969	191,098	6,033,803	9,789,746
Toplam Varlıklar	32,263,148	25,427,871	25,515,995	38,385,266	19,572,721	22,310,322	163,475,323
Yükümlülükler							
Bankalar Mevduatı	1,777,950	234,740	163,946	484,997	-	435,177	3,096,810
Diğer Mevduat	53,016,993	11,823,204	6,441,582	1,503,846	139,209	17,214,671	90,139,505
Para Piyasalarına Borçlar	9,311,696	1,211,683	-	1,189,870	-	24,908	11,738,157
Muhtelif Borçlar	-	-	-	-	-	6,059,290	6,059,290
İhraç Edilen Menkul Kıymetler	1,325,937	-	1,371,442	-	906,605	138,072	3,742,056
Diğer Mali Kuruluşlardan Sağlanan Fonlar	11,462,054	1,715,238	4,379,208	3,504,548	3,915,273	320,854	25,297,175
Diğer Yükümlülükler	713,444	-	-	1	-	22,688,885	23,402,330
Toplam Yükümlülükler	77,608,074	14,984,865	12,356,178	6,683,262	4,961,087	46,881,857	163,475,323
Bilançodaki Uzun Pozisyon	-	10,443,006	13,159,817	31,702,004	14,611,634	-	69,916,461
Bilançodaki Kısa Pozisyon	(45,344,926)	-	-	-	-	(24,571,535)	(69,916,461)
Nazım Hesaplarıdaki Uzun Pozisyon	1,585,694	1,773,331	1,965,410	2,921,914	2,511,160	-	10,757,509
Nazım Hesaplarıdaki Kısa Pozisyon	(1,053,837)	(812,713)	(2,449,735)	(4,050,028)	(1,502,335)	-	(9,868,648)
Toplam Pozisyon	(44,813,069)	11,403,624	12,675,492	30,573,890	15,620,459	(24,571,535)	888,861

(*) Faizsiz kolonu reeskontları da içermektedir.

4.6.2 Parasal finansal araçlara uygulanan ortalama faiz oranları (%):

Cari Dönem	EURO	USD	Yen	TL
Varlıklar				
Nakit Değerler (Kasa, Etkatif Deposu, Yoldaki Paralar, Satın Alınan Çekler) ve T.C. Merkez Bankası	-	-	-	-
Bankalar	1.00-2.40	0.65-3.16	-	5.08-8.60
Gerçeğe Uygun Değer Farkı Kâr veya Zarara Yansıtılan Finansal Varlıklar	0.89-4.63	0.37-7.24	-	5.01-13.00
Para Piyasalarından Alacaklar	-	-	-	5.25
Satılmaya Hazır Finansal Varlıklar	3.35-6.10	2.32-9.51	-	9.03-10.48
Verilen Krediler	2.91-7.39	3.20-9.54	5.61	7.90-15.15
Vadeye Kadar Elde Tutulan Yatırımlar	-	6.86	-	8.15-9.00
Yükümlülükler				
Bankalar Mevduatı	0.40-2.49	1.42-2.95	-	4.80-6.75
Diğer Mevduat	1.98-3.00	1.82-2.19	1.48-1.71	5.94-7.10
Para Piyasalarına Borçlar	3.50	1.30-2.04	-	4.50-5.67
Muhtelif Borçlar	-	-	-	-
İhraç Edilen Menkul Kıymetler	-	4.98	-	6.71-9.06
Diğer Mali Kuruluşlardan Sağlanan Fonlar	1.34-6.62	1.23-6.50	-	6.77-11.40

TÜRKİYE GARANTİ BANKASI ANONİM ŞİRKETİ VE FİNANSAL KURULUŞLARI

31 Aralık 2012 Tarihi İtibarıyla Hazırlanan Yıl Sonu Konsolide Finansal Raporu
(Para birimi: Bin Türk Lirası olarak ifade edilmiştir.)

Önceki Dönem	EURO	USD	Yen	TL
Varlıklar				
Nakit Değerler (Kasa, Efektif Deposu, Yoldaki Paralar, Satın Alınan Çekler) ve T.C. Merkez Bankası	-	-	-	-
Bankalar (*)	059-610	025-440	-	550-1250
Gerçeğe Uygun Değer Farkı Kâr veya Zarara	425	679	-	558-2080
Para Piyasalarından Alacaklar	-	-	-	787
Satılmaya Hazır Finansal Varlıklar	3.06-793	5.00-1188	-	714-10.05
Verilen Krediler	168-14.00	126-18.20	6.06	9.23-26.00
Vadeye Kadar Elde Tutulan Yatırımlar	-	7.22	-	13.88
Yükümlülükler				
Bankalar Mevduatı	0.20-5.37	0.89-5.19	-	4.75-10.14
Diğer Mevduat	0.05-8.00	0.05-7.00	0.50	8.41
Para Piyasalarına Borçlar	118-2.09	1.00-2.58	-	5.00-10.58
Muhtelif Borçlar	-	-	-	-
İhraç Edilen Menkul Kıymetler	-	5.64	-	7.76-8.75
Diğer Mali Kuruluşlardan Sağlanan Fonlar	1.00-3.98	2.20-5.41	-	11.26-13.99

(*) Bankalardaki faiz oranı şarta bağlı plasmanlar dikkate alınmadığında USD faiz oranı %0.57 olarak hesaplanmaktadır.

4.6.3 Bankacılık hesaplarından kaynaklanan faiz oranı riski

4.6.3.1 Bankacılık hesaplarından kaynaklanan faiz oranı riskinin niteliği ve kredi erken geri ödemeleri ve vadeli mevduatlar dışındaki mevduatların hareketine ilişkin olanlar da dahil önemli varsayımlar ile faiz oranı riskinin ölçüm sıklığı

Bankacılık hesaplarından kaynaklanan faiz oranı riski; yeniden fiyatlama riski, verim eğrisi riski, baz riski ve opsiyonlülük riski çerçevesinde değerlendirilmekte, uluslararası standartlara uygun olarak ölçülerek, limitlendirme ve korunma amaçlı işlemler ile de risk azaltımına gidilerek yönetilmektedir.

Aktif, pasif ve bilanço dışı kalemlerin faize duyarlılığı haftalık Aktif-Pasif Komitesi toplantılarında piyasadaki gelişmeleri de dikkate alınarak değerlendirilmektedir.

Bankacılık hesaplarından kaynaklanan faiz oranı riski ölçüm süreci, solo bazda Banka'nın bankacılık hesapları olarak tanımladığı faiz oranı pozisyonlarını içerecek ve ilgili yeniden fiyatlama ve vade verilerini dikkate alacak şekilde oluşturulmakta ve yürütülmektedir.

Vade uyumsuzluğundan kaynaklanan yeniden fiyatlama riskinin izlenmesi kapsamında durasyon gap, vade dilimi bazında gap ve duyarlılık analizleri kullanılmaktadır. Durasyon-gap ve duyarlılık analizleri iki haftalık dönemlerde gerçekleştirilmektedir.

Durasyon-gap analizinde, faize hassas aktif ve pasif kalemlerin nakit akışları üzerinden, piyasa faiz oranları kullanılarak oluşturulan verim eğrileri kullanılarak, bugünkü değerleri hesaplanmaktadır. Vadeleri belli olmayan ürünlerde vade, faiz belirleme sıklığı ve müşteri davranışları baz alınarak belirlenmektedir. Piyasalarda yaşanabilecek dalgalanmalara karşı periyodik olarak yapılan duyarlılık ve senaryo analizleri ile bu sonuçlar desteklenmektedir.

Bankacılık hesaplarından kaynaklanan faiz oranı riski, yasal olarak, 23 Ağustos 2011 tarih ve 28034 sayılı Resmi Gazete'de yayımlanan Bankacılık Hesaplarından Kaynaklanan Faiz Oranı Riskinin Standart Şok Yöntemiyle Ölçülmesine ve Değerlendirilmesine İlişkin Yönetmelik gereğince de ölçülmekte olup, bu ölçüme dayalı yasal limit aylık olarak izlenmekte ve raporlanmaktadır. Bankacılık hesaplarından kaynaklanan faiz oranı riskiyle orantılı düzeyde sermaye bulundurulmaktadır.

Alım-satım portföyünde yer alan faize duyarlı finansal enstrümanlara ilişkin faiz riski ise piyasa riski kapsamında değerlendirilmektedir.

Şubeler ve işkolları, transfer fiyatlama sistemi vasıtasıyla, piyasa risklerinden arındırılmakta, piyasa riskleri Aktif Pasif Yönetimi Müdürlüğüne (APY) devredilmekte ve APY tarafından merkezi bir piyasa riski yönetimi gerçekleştirilmektedir. APY, piyasa riskleri yönetiminde; bilanço içi (uzun vadeli borçlanmalar) ve bilanço dışı (türev ürünler) yöntemler kullanılmaktadır.

4.6.3.2 Bankacılık Hesaplarından Kaynaklanan Faiz Oranı Riskinin Standart Şok Yöntemiyle Ölçülmesine ve Değerlendirilmesine İlişkin Yönetmelik uyarınca faiz oranlarındaki dalgalanmalardan solo bazda doğan ekonomik değer farkları

Cari Dönem Para Birimi	Uygulanan Şok (+/- baz puan)	Kazançlar/Kayıplar	Kazançlar/Özkaynaklar-Kayıplar/Özkaynaklar
1 TL	(+) 500 baz puan	(2,820,578)	%(12.92)
2 TL	(-) 400 baz puan	2,761,432	%(12.65)
3 USD	(+) 200 baz puan	14,983	%0.07
4 USD	(-) 200 baz puan	(62,230)	%(0.28)
5 EURO	(+) 200 baz puan	(76,545)	%(0.35)
6 EURO	(-) 200 baz puan	82,518	%0.38
Toplam (Negatif Şoklar İçin)		2,781,720	%(12.75)
Toplam (Pozitif Şoklar İçin)		(2,882,140)	%(13.20)

TÜRKİYE GARANTİ BANKASI ANONİM ŞİRKETİ VE FİNANSAL KURULUŞLARI

31 Aralık 2012 Tarihi İtibarıyla Hazırlanan Yıl Sonu Konsolide Finansal Raporu
(Para birimi: Bin Türk Lirası olarak ifade edilmiştir.)

4.7 Konsolide hisse senedi pozisyon riskine ilişkin açıklamalar

4.7.1 Hisse senedi yatırımlarının bilanço değeri, gerçeğe uygun değer ve piyasa değeri karşılaştırması

Cari Dönem	Hisse Senedi Yatırımları	Karşılaştırma		
		Bilanço Değeri	Gerçeğe Uygun Değer	Piyasa Değeri
1	Hisse Senedi Yatırım Grubu A	155,698	-	-
	Borsada İşlem Gören	-	-	-
2	Hisse Senedi Yatırım Grubu B	11,514	-	-
	Borsada İşlem Gören	-	-	-
3	Hisse Senedi Yatırım Grubu C	-	-	-
	Borsada İşlem Gören	-	-	-
4	Hisse Senedi Yatırım Grubu D	-	-	-
	Borsada İşlem Gören	-	-	-
5	Hisse Senedi Yatırım Grubu E	1,014	-	-
	Borsada İşlem Gören	-	-	-
6	Hisse Senedi Yatırım Grubu F	48	-	-
	Borsada İşlem Gören	-	-	-

4.7.2 Hisse senedi yatırımlarının gerçekleşmiş kazanç veya kayıpları, yeniden değerlendirme değer artışları ve gerçekleşmemiş kazanç veya kayıpları ile bunların ana ve katkı sermayeye dahil edilen tutarlarına ilişkin bilgiler

Cari Dönem	Dönem İçinde Gerçekleşen Kazanç/Kayıp	Yeniden Değerleme Değer Artışları		Gerçekleşmemiş Kazanç ve Kayıplar		
		Toplam	Katkı Sermayeye Dahil Edilen	Toplam	Ana Sermayeye Dahil Edilen	Katkı Sermayeye Dahil Edilen
Portföy						
1 Özel Sermaye Yatırımları	-	-	-	-	-	-
2 Borsada İşlem Gören Hisse Senetleri	-	-	-	3,147	-	1,416
3 Diğer Hisse Senetleri	-	495	223	-	-	-
Toplam	-	495	223	3,147	-	1,416

4.8 Konsolide likidite riskine ilişkin açıklamalar

Banka ve finansal kuruluşlarının likidite riski, nakit akışındaki dengesizlik sonucunda, nakit çıkışlarını tam olarak ve zamanında karşılayacak düzeyde ve nitelikte nakit mevcuduna veya nakit girişine sahip olunmaması nedeniyle, ödeme yükümlülüklerini zamanında yerine getirememesi riski olarak tanımlanmaktadır.

Banka ve finansal kuruluşlarının likidite riskinden korunmak amacıyla fonlama kaynakları, kısa ve uzun vadeli likidite ihtiyaçları doğrultusunda, başta müşteri mevduatı, repo, tahvil ihracı ve yurtdışından kullanılan krediler olmak üzere çeşitlendirilmektedir. Ayrıca, varlık ve yükümlülükler arasında vade uyumunu sağlamak üzere fonlamaların vadesinin uzatılmasına yönelik stratejiler geliştirilmektedir. Farklı para birimlerindeki likidite ihtiyaçları döviz swapları gibi işlemler vasıtasıyla da yönetilmektedir. Kriz anında doğabilecek nakit çıkışlarını karşılamak üzere likiditesi yüksek aktif rezervi bulundurulmaktadır.

TL ve YP likidite yönetiminde, varlık ve yükümlülüklerine ilişkin nakit akışı izlenmekte ve ileri vadelerdeki tahmini likidite ihtiyacı öngörülmektedir. Stres koşulları takip edilerek, likidite ihtiyaçları doğrultusunda gerekli tedbirler alınmaktadır.

Olağan faaliyetler kapsamında likidite riski artışının önlenmesine yönelik mekanizmaları ve farklı şartlar ve şiddet seviyelerine göre olası likidite sıkışıklığı senaryolarını içeren bir acil eylem planı bulunmaktadır. Bu plan dahilinde likidite riski, erken uyarı sinyalleri, likidite riskinin ortaya çıkacağı olası senaryo ve şiddetine göre belirlenen stres seviyeleri ve her bir stres seviyesinde alınabilecek aksiyonlar çerçevesinde izlenmektedir.

TÜRKİYE GARANTİ BANKASI ANONİM ŞİRKETİ VE FİNANSAL KURULUŞLARI

31 Aralık 2012 Tarihi İtibarıyla Hazırlanan Yıl Sonu Konsolide Finansal Raporu
(Para birimi: Bin Türk Lirası olarak ifade edilmiştir.)

BDDK tarafından 1 Kasım 2006 tarih ve 26333 sayılı Resmî Gazete’de yayımlanarak yürürlüğe giren “Bankaların Likidite Yeterliliğinin Ölçülmesine ve Değerlendirilmesine İlişkin Yönetmelik” uyarınca Haziran 2007 tarihinden itibaren bankaların haftalık ve aylık olarak solo bazda yaptıkları hesaplamalarda likidite oranının yabancı para aktif / pasiflerde en az %80, toplam aktif / pasiflerde en az %100 olması gerekmektedir. Ana ortaklık Banka’nın 2011 ve 2012 yıllarında gerçekleşen likidite rasyoları aşağıdaki gibidir:

Cari Dönem	Birinci Vade Dilimi (Haftalık)		İkinci Vade Dilimi (Aylık)	
	YP	YP + TP	YP	YP + TP
Ortalama (%)	131.56	139.73	98.80	104.67

Cari Dönem	Birinci Vade Dilimi (Haftalık)		İkinci Vade Dilimi (Aylık)	
	YP	YP + TP	YP	YP + TP
Ortalama (%)	135.89	148.57	94.32	109.14

4.8.1 Aktif ve pasif kalemlerin kalan vadelerine göre gösterimi

Cari Dönem	Vadesiz	1 Aya Kadar	1-3 Ay	3-12 Ay	1-5 Yıl	5 Yıl ve Üzeri	Dağıtılamayan (*)	Toplam
Varlıklar								
Nakit Değerler (Kasa, Efektif Deposu, Yoldaki Paralar, Satın Alınan Çekler) ve T.C. Merkez Bankası	3,301,537	12,871,847	-	-	-	-	-	16,173,384
Bankalar	2,236,000	2,159,408	281,029	941,226	2,617,465	1,928,300	-	10,163,428
Gerçeğe Uygun Değer Farkı Kar veya Zarara Yansıtılan Finansal Varlıklar (**)	24,144	142,927	96,151	291,624	323,965	106,229	-	985,040
Para Piyasalarından Alacaklar	-	1,000	-	-	-	-	-	1,000
Satılmaya Hazır Finansal Varlıklar	29,950	-	975,307	15,398,169	16,295,523	5,795,557	-	38,494,506
Verilen Krediler (**)	142,461	17,264,322	8,938,905	14,116,522	37,280,708	21,996,800	604,982	100,344,700
Vadeye Kadar Elde Tut. Yatırımlar	-	-	-	8,226	1,061,780	296,948	-	1,366,954
Diğer Varlıklar	1,276,094	1,078,012	915,092	1,177,453	1,729,444	87,783	5,986,484	12,250,362
Toplam Varlıklar	7,010,186	33,517,516	11,206,484	31,933,220	59,308,885	30,211,617	6,591,466	179,779,374
Yükümlülükler								
Bankalar Mevduatı	1,327,590	3,073,723	963,555	66,632	152,286	-	-	5,583,786
Diğer Mevduat	20,576,089	55,024,554	9,904,450	5,357,219	1,311,221	20,360	-	92,193,893
Diğer Mali Kuruluşlardan Sağlanan Fonlar	-	3,100,573	1,683,021	9,618,001	8,269,947	3,221,550	-	25,893,092
Para Piyasalarına Borçlar	-	12,623,931	569,713	913,300	-	-	-	14,106,944
İhraç Edilen Menkul Kıymetler	-	781,829	322,141	991,070	1,664,833	2,317,162	-	6,077,035
Muhtelif Borçlar	608,125	4,124,549	2,320	3,708	-	3,324,351	-	8,063,053
Diğer Yükümlülükler (***)	1,325,047	525,050	165,316	107,014	498,230	84,161	25,156,753	27,861,571
Toplam Yükümlülükler	23,836,851	79,254,209	13,610,516	17,056,944	11,896,517	8,967,584	25,156,753	179,779,374
Likidite Açığı	(16,826,665)	(45,736,693)	(2,404,032)	14,876,276	47,412,368	21,244,033	(18,565,287)	-
Önceki Dönem								
Toplam Aktifler	7,474,122	27,556,310	15,650,011	16,990,108	63,333,220	29,557,884	2,913,668	163,475,323
Toplam Yükümlülükler	21,147,805	69,780,844	14,879,692	19,300,514	11,906,371	5,967,740	20,492,357	163,475,323
Likidite Açığı	(13,673,683)	(42,224,534)	770,319	(2,310,406)	51,426,849	23,590,144	(17,578,689)	-

(*) Bilanço yapıyor aktif hesaplardan sabit kıymetler, iştirak ve bağıli ortaklıklar, ayniyat mevcudu, peşin ödenmiş giderler ve takipteki alacaklar gibi bankacılık faaliyetinin sürdürülmesi için gereksinim duyulan, kısa zamanda nakde dönüşme şansı bulunmayan diğer aktif nitelikli hesaplar buraya kaydedilir.

(**) Finansal tablolarda, “Gerçeğe Uygun Değer Farkı Kar veya Zarara Yansıtılan Finansal Varlıklar” altında sınıflandırılan 222,181 TL tutarındaki kredi, “Krediler” satırında gösterilmiştir.

(***) Özkaynaklar “Diğer Yükümlülükler” içinde “Dağıtılamayan” sütununda gösterilmiştir.

TÜRKİYE GARANTİ BANKASI ANONİM ŞİRKETİ VE FİNANSAL KURULUŞLARI

31 Aralık 2012 Tarihi İtibarıyla Hazırlanan Yıl Sonu Konsolide Finansal Raporu
(Para birimi: Bin Türk Lirası olarak ifade edilmiştir.)

Sözleşmeye dayalı finansal yükümlülüklerin kalan vade dağılımı

Sözleşmeye dayalı finansal yükümlülüklerin anapara vade dağılımı tablosu, Banka ve finansal kuruluşlarının finansal yükümlülüklerinin muhtemel en yakın sözleşme vadesine göre iskonto edilmiş anapara nakit çıkışlarını göstermektedir:

	Defter Değeri	Anapara Nominal Çıkış	Vadesiz	1 Aya Kadar	1-3 Ay	3-12 Ay	1-5 Yıl	5 Yıl ve Üzeri
Cari Dönem								
Bankalar Mevduatı	5,583,786	5,576,602	1,327,586	3,070,213	960,359	66,333	152,111	-
Diğer Mevduat	92,193,893	91,845,937	20,576,026	54,816,676	9,848,678	5,292,747	1,291,639	20,171
Diğer Mali Kuruluşlar, Sağl. Fonlar	25,893,092	25,578,341	-	2,974,711	1,561,047	9,560,378	8,260,662	3,221,543
Para Piyasalarına Borçlar	14,106,944	14,091,412	-	12,616,799	563,513	911,100	-	-
İhraç Edilen Menkul Değerler	6,077,035	5,896,537	-	777,335	322,140	990,952	1,648,458	2,157,652
Toplam	143,854,750	142,988,829	21,903,612	74,255,734	13,255,737	16,821,510	11,352,870	5,399,366

	Defter Değeri	Anapara Nominal Çıkış	Vadesiz	1 Aya Kadar	1-3 Ay	3-12 Ay	1-5 Yıl	5 Yıl ve Üzeri
Önceki Dönem								
Bankalar Mevduatı	3,096,810	3,087,485	827,316	1,748,890	353,704	157,575	-	-
Diğer Mevduat	90,139,505	89,707,367	19,502,786	51,009,299	11,667,253	5,863,241	1,497,668	167,120
Diğer Mali Kuruluşlar, Sağl. Fonlar	25,297,175	24,974,773	-	1,993,549	1,171,590	8,904,403	8,287,485	4,617,746
Para Piyasalarına Borçlar	11,738,157	11,713,248	-	9,311,695	1,211,683	-	1,189,870	-
İhraç Edilen Menkul Değerler	3,742,056	3,603,984	-	766,437	-	1,371,442	559,500	906,605
Toplam	134,013,703	133,086,857	20,330,102	64,829,870	14,404,230	16,296,661	11,534,523	5,691,471

4.9 Konsolide menkul kıymetleştirme pozisyonlarına ilişkin açıklamalar

Yoktur.

4.10 Konsolide kredi riski azaltım tekniklerine ilişkin açıklamalar

Ana ortaklık Banka, Kredi Riski Azaltım Tekniklerine İlişkin Tebliğ'in (Tebliğ) 34 üncü maddesi uyarınca, finansal teminatların volatilité ayarlı değerleri üzerinden risk azaltımı etkilerinin hesaplandığı, kapsamlı finansal teminat yöntemine göre kredi riski azaltımı yapmaktadır.

Kredi riski azaltımında nakit veya benzeri kıymetler ile yüksek kredi kalite kademesine sahip borçlanma araçları kullanılmaktadır.

Alacağa, teminata ve teminatın kur uyumsuzluğuna ilişkin volatilité ayarlamaları Tebliğ'in 37 inci maddesinde belirtilen standart volatilité ayarlaması yaklaşımı kullanılarak yapılmaktadır.

Teminatın kalan vadesinin alacağın kalan vadesinden az olması durumunda ortaya çıkan vade uyumsuzluğu durumunda teminatın değeri volatilité ayarlanmış değer olarak dikkate alınır.

Cari Dönem Risk Sınıfları	Tutar (**)	Finansal Teminatlar	Diğer/Fiziki Teminatlar	Garantiler ve Kredi Türevleri
Merkezi yönetimlerden veya merkez bankalarından şarta bağlı olan ve olmayan alacaklar	57,174,167	-	-	-
Bölgesel yönetimlerden veya yerel yönetimlerden şarta bağlı olan ve olmayan alacaklar	4,581	-	-	-
İdari birimlerden ve ticari olmayan girişimlerden şarta bağlı olan ve olmayan alacaklar	114,383	-	-	-
Çok taraflı kalkınma bankalarından şarta bağlı olan ve olmayan alacaklar	5,211	-	-	-
Uluslararası teşkilatlardan şarta bağlı olan ve olmayan alacaklar	-	-	-	-
Bankalar ve aracı kurumlardan şarta bağlı olan ve olmayan alacaklar	29,454,649	4,364,993	-	-
Şarta bağlı olan ve olmayan kurumsal alacaklar	131,399,214	4,824,441	-	-
Şarta bağlı olan ve olmayan perakende alacaklar	68,404,512	932,524	-	-
Şarta bağlı olan ve olmayan gayrimenkul ipotegiyle teminatlandırılmış alacaklar (*)	13,681,622	65,057	-	-
Tahsil gecikmiş alacaklar	411,663	9,421	-	-
Kurulca riski yüksek olarak belirlenen alacaklar	7,955,906	103,155	-	-
İpotek teminatlı menkul kıymetler	-	-	-	-
Menkul kıymetleştirme pozisyonları	-	-	-	-
Bankalar ve aracı kurumlardan olan kısa vadeli alacaklar ile kısa vadeli kurumsal alacaklar	-	-	-	-
Kolektif yatırım kuruluşu niteliğindeki yatırımlar	3,339,168	-	-	-
Diğer alacaklar	3,703,511	-	-	-

(*) Bankaların Sermaye Yeterliliğinin Ölçülmesine ve Değerlendirilmesine İlişkin Yönetmelik'in 6ncı maddesine istinaden risk sınıfının belirlenmesi amacıyla kullanılan gayrimenkul ipotekleri dikkate alınmamıştır.

(**) Kredi riski azaltımı etkileri dikkate alınmadan ve nakde dönüşüm oranı uygulanmadan önceki toplam tutarları içermektedir.

TÜRKİYE GARANTİ BANKASI ANONİM ŞİRKETİ VE FİNANSAL KURULUŞLARI

31 Aralık 2012 Tarihi İtibarıyla Hazırlanan Yıl Sonu Konsolide Finansal Raporu
(Para birimi: Bin Türk Lirası olarak ifade edilmiştir.)

4.11 Risk yönetim hedef ve politikalarına ilişkin açıklamalar

Ana ortaklık Banka'nın Risk Yönetimi Stratejisi, değer yaratarak sürdürülebilir büyümeye devam etme stratejisi çerçevesinde, faaliyetleri ile uyumlu, uluslararası standartlara ve yerel düzenlemelere uygun yöntemler ile risklerin ölçülerek risk-getiri dengesinin gözetilmesi suretiyle sermayenin optimum dağıtılması ve büyümenin bu denge çerçevesinde sağlanmasıdır.

Ana ortaklık Banka'nın karşı karşıya kaldığı risklerin değerlendirilmesi ve yönetilmesi için belirlenen politikaların güncel tutulmasını, değişen koşullara uyum sağlanmasını, uygulanmasını ve yönetilmesini teminen gerekli usuller belirlenmiştir.

Yönetim kurulu tarafından onaylanan risk yönetimi strateji, politika ve uygulama usullerini yerine getirmek, geliştirmek, Banka'nın karşı karşıya olduğu önemli riskler konusunda yönetim kuruluna raporlama yapmak, birimler ile ilgili iç kontrol, iç denetim ve risk raporlarını değerlendirmek ve bu birimlerde ortaya çıkan riskleri, eksiklikleri veya hataları gidermek ya da alınması gerekli görülen tedbirleri almak ve risk limitlerini belirleme sürecine katılmak üst düzey yönetimin sorumluluğundadır.

Risk yönetimi faaliyetleri, Banka yönetim kurulu sorumluluğunda yapılandırılmıştır. Üst düzey yönetim kendi bünyesindeki risklerin izlenmesinden ve yönetilmesinden yönetim kuruluna karşı sorumludur. Ayrıca, risklerin izlenmesinde İç Kontrol Merkezi Müdürlüğü, Risk Yönetimi Müdürlüğü, Güvenli Operasyon Müdürlüğü, Uyum Müdürlüğü ve Teftiş Kurulu Başkanlığı, icrai faaliyetleri olan birimlerden bağımsız, eşgüdümlü olarak çalışmaktadır.

Riskler, uluslararası ve yerel düzenlemelere, Banka politika ve prosedürlerine uyumlu, Banka yapısına uygun uluslararası uygulamalarda kabul görmüş yöntemler kullanılarak ölçülen ve yönetilen, sürekli gelişen bir yapıda değerlendirilmektedir.

Riskler, ölçülmesi, sınırlanması ve buna göre sermaye ayrılmasının yanı sıra korunma amaçlı işlemler ile de risk azaltımına gidilerek yönetilmektedir. Risklerin takibi ve yönetimi amacıyla Banka ve piyasa verileri düzenli olarak izlenmektedir. Risklerin sınırlanması kapsamında yasal limitlerin yanı sıra banka içi limitler tesis edilmektedir. Ekonomik koşullarda oluşabilecek muhtemel değişimler ve zor koşullar altında karşılaşılabilecek riskler göz önünde bulundurulmaktadır.

4.12 Finansal varlık ve borçların gerçeğe uygun değeri ile gösterilmesine ilişkin açıklamalar

	Defter Değeri		Gerçeğe Uygun Değer	
	Cari Dönem	Önceki Dönem	Cari Dönem	Önceki Dönem
Finansal Varlıklar	165,235,806	150,583,848	164,668,809	150,114,901
Para Piyasalarından Alacaklar	1,000	6,800	1,000	6,800
Bankalar (*)	25,028,646	23,901,370	25,028,646	23,901,370
Satılmaya Hazır Finansal Varlıklar	38,494,506	31,155,039	38,494,506	31,155,039
Vadeye Kadar Elde Tutulacak Yatırımlar	1,366,954	4,786,530	1,467,754	5,019,805
Verilen Krediler (**)	100,344,700	90,734,109	99,676,903	90,031,887
Finansal Borçlar	151,917,803	140,072,993	151,917,803	140,072,993
Bankalar Mevduatı	5,583,786	3,096,810	5,583,786	3,096,810
Diğer Mevduat	92,193,893	90,139,505	92,193,893	90,139,505
Diğer Mali Kuruluşlardan Sağlanan Fonlar	40,000,036	37,035,332	40,000,036	37,035,332
İhraç Edilen Menkul Kıymetler	6,077,035	3,742,056	6,077,035	3,742,056
Muhtelif Borçlar	8,063,053	6,059,290	8,063,053	6,059,290

(*) TC Merkez Bankası dahil edilmiştir.

(**) Finansal tablolarda "Gerçeğe Uygun Değer Farkı Kar veya Zarara Yansıtılan Finansal Varlıklar" altında sınıflandırılan 222,181 TL tutarındaki kredi yukarıda "Verilen Krediler" satırında gösterilmiştir.

Satılmaya hazır finansal varlıklar ve vadeye kadar elde tutulacak yatırımların gerçeğe uygun değerleri, piyasa fiyatları veya bu fiyatın tespit edilemediği durumlarda faiz, vade ve benzeri diğer koşullar bakımından aynı nitelikli piyasalarda işlem gören benzer menkul değerlerin piyasa fiyatları baz alınarak saptılır.

Verilen kredilerin gerçeğe uygun değerleri, sabit faizli krediler için cari piyasa faiz oranları kullanılarak ilerideki nakit akımlarının iskonto edilmesiyle hesaplanır. Değişken faizli kredilerin defter değerleri gerçeğe uygun değerlerini ifade eder.

Diğer varlık ve yükümlülüklerde ise gerçeğe uygun değer, elde etme maliyeti ve birikmiş faiz reeskontlarının toplamını ifade etmektedir.

Aşağıdaki tabloda gerçeğe uygun değer ile değerlendirilen finansal araçların, değerlendirme yöntemleri verilmiştir:

Cari Dönem	Seviye 1	Seviye 2	Seviye 3	Toplam
Satılmaya Hazır Finansal Varlıklar	36,233,452	14,983	2,246,071	38,494,506
Alım Satım Amaçlı Finansal Varlıklar	270,188	-	4,217	274,405
Alım Satım Amaçlı Türev Finansal Varlıklar	5,776	704,859	-	710,635
Verilen Krediler	-	222,181	-	222,181
İştirakler ve Bağlı Ortaklıklar	-	-	42,114	42,114
Riskten Korunma Amaçlı Türev Finansal Varlıklar	-	-	-	-
Gerçeğe Uygun Değer ile Değerlenen Varlıklar Toplamı	36,509,416	942,023	2,292,402	39,743,841
Alım Satım Amaçlı Türev Finansal Borçlar	-	927,001	-	927,001
Riskten Korunma Amaçlı Türev Finansal Borçlar	-	-	-	-
Gerçeğe Uygun Değer ile Değerlenen Gerçeğe Uygun Değer ile Değerlenen Borçlar Toplamı	-	927,001	-	927,001

TÜRKİYE GARANTİ BANKASI ANONİM ŞİRKETİ VE FİNANSAL KURULUŞLARI

31 Aralık 2012 Tarihi İtibarıyla Hazırlanan Yıl Sonu Konsolide Finansal Raporu
(Para birimi: Bin Türk Lirası olarak ifade edilmiştir.)

Önceki Dönem	Seviye 1	Seviye 2	Seviye 3	Toplam
Satılmaya Hazır Finansal Varlıklar	25,339,341	2	5,815,696	31,155,039
Alım Satım Amaçlı Finansal Varlıklar	1,012,450	203	37,677	1,050,330
Alım Satım Amaçlı Türev Finansal Varlıklar	4,962	918,842	-	923,804
İştirakler ve Bağlı Ortaklıklar	-	-	26,224	26,224
Riskten Korunma Amaçlı Türev Finansal Varlıklar	-	129,335	-	129,335
Gerçeğe Uygun Değer ile Değerlenen Varlıklar Toplamı	26,356,753	1,048,382	5,879,597	33,284,732
Alım Satım Amaçlı Türev Finansal Borçlar	95	1,211,301	-	1,211,396
Riskten Korunma Amaçlı Türev Finansal Borçlar	-	782	-	782
Gerçeğe Uygun Değer ile Değerlenen Borçlar Toplamı	95	1,212,083	-	1,212,178

Seviye 1: Özdeş varlıklar ya da borçlar için aktif piyasalardaki kayıtlı (düzeltilmemiş) fiyatlar;

Seviye 2: Seviye 1'de yer alan kayıtlı fiyatlar dışında kalan ve varlıklar ya da borçlar açısından doğrudan (fiyatlar aracılığıyla) ya da dolaylı olarak (fiyatlardan türetilmek suretiyle) gözlemlenebilir nitelikteki veriler;

Seviye 3: Varlık ya da borçlara ilişkin olarak gözlemlenebilir piyasa verilerine dayanmayan veriler (gözlemlenebilir nitelikte olmayan veriler).

4.13 Başkalarının nam ve hesabına yapılan işlemler, inanca dayalı işlemlere ilişkin açıklamalar

Yoktur.

5 Konsolide finansal tablolara ilişkin açıklama ve dipnotlar

5.1 Konsolide bilançonun aktif hesaplarına ilişkin açıklama ve dipnotlar

5.1.1 Nakit değerler ve TCMB'ye ilişkin bilgiler

	Cari Dönem		Önceki Dönem	
	TP	YP	TP	YP
Kasa/Efektif	800,979	459,761	617,208	426,380
TCMB	492,972	14,372,246	972,268	6,212,587
Diğer	-	47,426	30	83,977
Toplam	1,293,951	14,879,433	1,589,506	6,722,944

T.C. Merkez Bankası hesabına ilişkin açıklamalar

	Cari Dönem		Önceki Dönem	
	TP	YP	TP	YP
Vadesiz Serbest Hesap	492,972	1,500,401	972,268	-
Vadeli Serbest Hesap	-	-	-	-
Vadeli Serbest Olmayan Hesap	-	12,871,845	-	6,212,587
Toplam	492,972	14,372,246	972,268	6,212,587

TCMB'nin 2005/1 Sayılı "Zorunlu Karşılıklar Hakkında Tebliği"ne göre tesis edilen TP, YP ve Altın cinsinden zorunlu karşılıklar tablodaki tutarlara dahildir.

5.1.2 Gerçeğe uygun değer farkı kar/zarara yansıtılan finansal varlıklar

5.1.2.1 Repo işlemlerine konu olan ve teminata verilen/bloke edilen finansal varlıklara ilişkin bilgiler

	Cari Dönem		Önceki Dönem	
	TP	YP	TP	YP
Teminata Verilen/Bloke Edilen	-	223,894	3,681	646,886
Repo İşlemlerine Konu Olan	19,816	-	2,036	-
Toplam	19,816	223,894	5,717	646,886

TÜRKİYE GARANTİ BANKASI ANONİM ŞİRKETİ VE FİNANSAL KURULUŞLARI

31 Aralık 2012 Tarihi İtibarıyla Hazırlanan Yıl Sonu Konsolide Finansal Raporu
(Para birimi: Bin Türk Lirası olarak ifade edilmiştir.)

5.1.2.2 Alım satım amaçlı türev finansal varlıklara ilişkin pozitif farklar tablosu

	Cari Dönem		Önceki Dönem	
	TP	YP	TP	YP
Vadeli İşlemler	43,805	5,533	68,223	25,013
Swap İşlemleri	208,444	370,089	37,964	504,566
Futures İşlemleri	158	5,776	12	4,950
Opsiyonlar	46,557	30,273	108,373	174,649
Diğer	-	-	-	54
Toplam	298,964	411,671	214,572	709,232

5.1.3 Bankalara ilişkin bilgiler

	Cari Dönem		Önceki Dönem	
	TP	YP	TP	YP
Bankalar				
Yurtiçi	431,974	845,451	350,488	755,877
Yurtdışı	2,041,492	6,844,511	2,071,354	13,538,796
Yurtdışı Merkez ve Şubeler	-	-	-	-
Toplam	2,473,466	7,689,962	2,421,842	14,294,673

Yurtdışı bankalar hesabına ilişkin bilgiler

	Serbest Tutar		Serbest Olmayan Tutar	
	Cari Dönem	Önceki Dönem	Cari Dönem	Önceki Dönem
AB Ülkeleri	2,386,668	6,500,586	5,922,909	7,430,350
ABD, Kanada	134,922	1,008,254	219,495	431,411
OECD Ülkeleri ⁽¹⁾	34,720	18,013	-	-
Kıyı Bankacılığı Bölgeleri	70,720	63,515	26,401	26,372
Diğer	83,551	131,649	6,617	-
Toplam	2,710,581	7,722,017	6,175,422	7,888,133

(1) AB ülkeleri, ABD ve Kanada dışındaki OECD ülkeleri

Yurtdışı bankalar hesabında 6,175,422 TL (31 Aralık 2011: 7,888,133 TL) tutarında serbest olmayan tutar bulunmakta olup, bu tutarın 82,876 TL'si (31 Aralık 2011: 185,474 TL) Malta Merkez Bankası'nda, 26,402 TL'si (31 Aralık 2011: 26,372 TL) KKTC Merkez Bankası'nda (31 Aralık 2011 tarihinde ayrıca 215,432 TL Lüksemburg Merkez Bankası'nda) zorunlu karşılık olarak, 6,066,144 TL'si (31 Aralık 2011: 7,460,855 TL) çeşitli bankalarda borçlanmaların teminatı olarak tutulmaktadır.

Ayrıca, sigortacılık faaliyetleri nedeniyle çeşitli yurtdışı bankalarda 108,694 TL (31 Aralık 2011: 94,091 TL) tutarında serbest olmayan plasman tutulmaktadır.

TÜRKİYE GARANTİ BANKASI ANONİM ŞİRKETİ VE FİNANSAL KURULUŞLARI

31 Aralık 2012 Tarihi İtibarıyla Hazırlanan Yıl Sonu Konsolide Finansal Raporu
(Para birimi: Bin Türk Lirası olarak ifade edilmiştir.)

5.1.4 Satılmaya hazır finansal varlıklara ilişkin bilgiler

5.1.4.1 Repo işlemlerine konu olan ve teminata verilen /bloke edilen finansal varlıklara ilişkin bilgiler

Teminat olarak gösterilen satılmaya hazır menkul değerlerin TP olanları devlet tahvillerinden oluşmaktadır. 9,411,554 TL (31 Aralık 2011: 6,699,932 TL) nominal değerli bu menkul değerlerin defter değeri 9,593,212 TL (31 Aralık 2011: 6,901,185 TL) olup, 1,378,279 TL (31 Aralık 2011: 763,474 TL) tutarında birikmiş faiz reeskontu ve 3,420 TL (31 Aralık 2011: 41,718 TL) değer azalışı bulunmaktadır. YP olanlar ise eurobond, yabancı devlet ve şirket tahvillerinden oluşmaktadır. 7,513,000 USD, 139,040,108 EURO ve 149,000,000 RUB (31 Aralık 2011: 20,728,000 USD, 301,823,542 EURO ve 125,000,000 RUB) nominal değerli bu menkul değerlerin defter değeri 8,195,886 USD, 140,576,039 EURO ve 149,238,400 RUB (31 Aralık 2011: 21,959,154 USD, 300,387,939 EURO ve 124,062,500 RUB) olup 1,943,910 USD, 15,699,450 EURO ve 5,387,840 RUB tutarında birikmiş faiz geliri reeskontu (31 Aralık 2011: 2,755,324 USD, 3,378,158 EURO ve 2,388,750 RUB), 155,181 USD ve 45,166 EURO değer azalışı (31 Aralık 2011: 209,237 USD ve 2,455,333 EURO) bulunmaktadır.

	Cari Dönem		Önceki Dönem	
	TP	YP	TP	YP
Teminata Verilen / Bloke Edilen	10,968,071	388,212	7,622,941	783,085
Repo İşlemlerine Konu Olan	14,696,052	699,780	11,142,092	1,279,161
Toplam	25,664,123	1,087,992	18,765,033	2,062,246

5.1.4.2 Satılmaya hazır finansal varlıklara ilişkin bilgiler

	Cari Dönem	Önceki Dönem
Borçlanma Senetleri	34,227,618	29,141,787
Borsada İşlem Gören	32,025,799	26,435,077
Borsada İşlem Görmeyen	2,201,819	2,706,710
Hisse Senetleri/Yatırım Fonları	22,251	19,668
Borsada İşlem Gören	5,081	5,081
Borsada İşlem Görmeyen	17,170	14,587
Değer Artışı / Azalışı (-)	4,244,637	1,993,584
Toplam	38,494,506	31,155,039

Banka ve finansal kuruluşlarının "Satılmaya Hazır Finansal Varlıklar" portföyünde; 31 Aralık 2012 tarihi itibarıyla nominal değerleri 426,111,240 USD (31 Aralık 2011: 428,333,333 USD), kayıtlı değerleri toplamda 765,645 TL (31 Aralık 2011: 810,571 TL) olan "Krediye Bağlı Tahvil" ile ilişkilendirilmiş özel şirket bonoları bulunmaktadır.

5.1.5 Kredilere ilişkin açıklamalar

5.1.5.1 Bankanın ortaklarına ve mensuplarına verilen her çeşit kredi veya avansın bakiyesine ilişkin bilgiler

	Cari Dönem		Önceki Dönem	
	Nakdi	Gayrinakdi	Nakdi	Gayrinakdi
Banka Ortaklarına Verilen Doğrudan Krediler	21	121,141	26	35,339
Tüzel Kişi Ortaklara Verilen Krediler	21	121,141	26	35,339
Gerçek Kişi Ortaklara Verilen Krediler	-	-	-	-
Banka Ortaklarına Verilen Dolaylı Krediler	368,707	495,947	268,574	551,004
Banka Mensuplarına Verilen Krediler	175,918	-	151,148	-
Toplam	544,646	617,088	419,748	586,343

TÜRKİYE GARANTİ BANKASI ANONİM ŞİRKETİ VE FİNANSAL KURULUŞLARI

31 Aralık 2012 Tarihi İtibarıyla Hazırlanan Yıl Sonu Konsolide Finansal Raporu
(Para birimi: Bin Türk Lirası olarak ifade edilmiştir.)

5.1.5.2 Birinci ve ikinci grup krediler, diğer alacaklar ile yeniden yapılandırılan ya da yeni bir itfa planına bağlanan krediler ve diğer alacaklara ilişkin bilgiler

Cari Dönem	Standart Nitelikli Krediler ve Diğer Alacaklar			Yakın İzlemedeki Krediler ve Diğer Alacaklar		
	Krediler ve Diğer Alacaklar (Toplam)	Sözleşme Koşullarında Değişiklik Yapılanlar		Krediler ve Diğer Alacaklar (Toplam)	Sözleşme Koşullarında Değişiklik Yapılanlar	
		Ödeme Planının Uzatılmasına Yönelik Değişiklik Yapılanlar	Diğer		Ödeme Planının Uzatılmasına Yönelik Değişiklik Yapılanlar	Diğer
İhtisas Dışı Krediler	97,197,474	1,508,528	77,093	2,551,356	875,596	571,771
İşletme Kredileri	9,969,326	158,070	6,109	518,361	240,937	112,259
İhracat Kredileri	3,768,124	10,450	-	114,629	83,233	15,850
İthalat Kredileri	488,213	3,096	-	-	-	-
Mali Kesime Verilen Krediler (*)	3,189,528	2	-	211	20	-
Tüketici Kredileri	22,592,988	694,854	48,048	505,969	86,097	92,746
Kredi Kartları	11,615,309	-	-	338,376	-	252,722
Diğer	45,573,986	642,056	22,936	1,073,810	465,309	98,194
İhtisas Kredileri	-	-	-	-	-	-
Diğer Alacaklar	-	-	-	-	-	-
Toplam	97,197,474	1,508,528	77,093	2,551,356	875,596	571,771

(*) Finansal tablolarda "Gerçeğe Uygun Değer Farkı Kâr veya Zarara Yanstılan Finansal Varlıklar" altında sınıflandırılan 222.181 TL tutarındaki kredi "Mali Kesime Verilen Krediler" satırında gösterilmiştir.

Yakın izlemedeki kredilerin teminatları;

Cari Dönem	Kurumsal/Ticari Krediler	Tüketici Kredileri	Kredi Kartları	Toplam
Nakit	13,419	2,375	-	15,794
İpotek	951,364	200,580	-	1,151,944
Rehin	121,406	25,234	-	146,640
Çek Senet	96,309	204,960	-	301,269
Diğer	490,391	44,069	-	534,460
Teminatsız	34,122	28,751	338,376	401,249
Toplam	1,707,011	505,969	338,376	2,551,356

Önceki Dönem	Kurumsal/Ticari Krediler	Tüketici Kredileri	Kredi Kartları	Toplam
Nakit	21,608	1,313	-	22,921
İpotek	439,391	132,998	-	572,389
Rehin	489,012	16,038	-	505,050
Çek Senet	159,881	108,712	-	268,593
Diğer	389,001	14,076	-	403,077
Teminatsız	47,255	51,566	230,040	328,861
Toplam	1,546,148	324,703	230,040	2,100,891

Yakın izlemedeki kredilerin gecikme süreleri;

Cari Dönem	Kurumsal/Ticari Krediler	Tüketici Kredileri	Kredi Kartları	Toplam
31-60 Gün Arası	74,070	177,183	60,066	311,319
61-90 Gün Arası	106,752	72,061	24,868	203,681
Diğer	1,526,189	256,725	253,442	2,036,356
Toplam	1,707,011	505,969	338,376	2,551,356

Önceki Dönem	Kurumsal/Ticari Krediler	Tüketici Kredileri	Kredi Kartları	Toplam
31-60 Gün Arası	33,508	104,090	64,559	202,157
61-90 Gün Arası	146,436	45,945	18,074	210,455
Diğer	1,366,204	174,668	147,407	1,688,279
Toplam	1,546,148	324,703	230,040	2,100,891

TÜRKİYE GARANTİ BANKASI ANONİM ŞİRKETİ VE FİNANSAL KURULUŞLARI

31 Aralık 2012 Tarihi İtibarıyla Hazırlanan Yıl Sonu Konsolide Finansal Raporu
(Para birimi: Bin Türk Lirası olarak ifade edilmiştir.)

Ödeme planı uzatımı yapılan kredilere ilişkin bilgiler

Cari Dönem	Standart Nitelikli Krediler ve Diğer Alacaklar	Yakın İzlemedeki Krediler ve Diğer Alacaklar
Değişiklik Sayısı		
1 veya 2 defa uzatılanlar	1,304,863	833,038
3, 4 veya 5 defa uzatılanlar	179,235	28,622
5 üzeri uzatılanlar	24,430	13,936
Toplam	1,508,528	875,596

Cari Dönem	Standart Nitelikli Krediler ve Diğer Alacaklar	Yakın İzlemedeki Krediler ve Diğer Alacaklar
Uzatılan Süre		
0 - 6 ay	242,610	413,665
6 - 12 ay	368,146	80,387
1 - 2 yıl	382,950	88,943
2 - 5 yıl	392,946	117,178
5 yıl ve üzeri	121,876	175,423
Toplam	1,508,528	875,596

5.1.5.3 Vade yapısına göre nakdi kredilerin dağılımı

Cari Dönem	Standart Nitelikli Krediler ve Diğer Alacaklar		Yakın İzlemedeki Krediler ve Diğer Alacaklar	
	Krediler ve Diğer Alacaklar	Sözleşme Koşullarında Değişiklik Yapılanlar	Krediler ve Diğer Alacaklar	Sözleşme Koşullarında Değişiklik Yapılanlar
Kısa Vadeli Krediler ve Diğer Alacaklar	32,558,640	402,072	588,918	362,120
İhtisas Dışı Krediler	32,558,640	402,072	588,918	362,120
İhtisas Kredileri	-	-	-	-
Diğer Alacaklar	-	-	-	-
Orta ve Uzun Vadeli Krediler ve Diğer Alacaklar	64,638,834	1,183,549	1,962,438	1,085,247
İhtisas Dışı Krediler	64,638,834	1,183,549	1,962,438	1,085,247
İhtisas Kredileri	-	-	-	-
Diğer Alacaklar	-	-	-	-
Toplam	97,197,474	1,585,621	2,551,356	1,447,367

TÜRKİYE GARANTİ BANKASI ANONİM ŞİRKETİ VE FİNANSAL KURULUŞLARI

31 Aralık 2012 Tarihi İtibarıyla Hazırlanan Yıl Sonu Konsolide Finansal Raporu
(Para birimi: Bin Türk Lirası olarak ifade edilmiştir.)

5.1.5.4 Tüketici kredileri, bireysel kredi kartları, personel kredileri ve personel kredi kartlarına ilişkin bilgiler

Cari Dönem	Kısa Vadeli	Orta ve Uzun Vadeli	Toplam
Tüketici Kredileri-TP	574,505	20,570,250	21,144,755
Konut Kredisi	13,381	10,248,790	10,262,171
Taşıt Kredisi	21,313	1,269,827	1,291,140
İhtiyaç Kredisi	107,615	1,283,909	1,391,524
Diğer	432,196	7,767,724	8,199,920
Tüketici Kredileri-Döviz Endeksi	-	274,002	274,002
Konut Kredisi	-	264,756	264,756
Taşıt Kredisi	-	246	246
İhtiyaç Kredisi	-	6,858	6,858
Diğer	-	2,142	2,142
Tüketici Kredileri-YP	151,370	1,025,824	1,177,194
Konut Kredisi	1,193	446,037	447,230
Taşıt Kredisi	13	7184	7197
İhtiyaç Kredisi	7,969	347,577	355,546
Diğer	142,195	225,026	367,221
Bireysel Kredi Kartları-TP	10,891,301	264,632	11,155,933
Taksitli	5,698,845	264,632	5,963,477
Taksitsiz	5,192,456	-	5,192,456
Bireysel Kredi Kartları-YP	46,460	62,124	108,584
Taksitli	10,837	1,656	12,493
Taksitsiz	35,623	60,468	96,091
Personel Kredileri-TP	18,465	37,051	55,516
Konut Kredisi	-	1,171	1,171
Taşıt Kredisi	-	146	146
İhtiyaç Kredisi	4,265	5,866	10,131
Diğer	14,200	29,868	44,068
Personel Kredileri-Döviz Endeksi	224	15,302	15,526
Konut Kredisi	-	14,378	14,378
Taşıt Kredisi	-	-	-
İhtiyaç Kredisi	224	924	1,148
Diğer	-	-	-
Personel Kredileri-YP	2,389	48,823	51,212
Konut Kredisi	63	15,457	15,520
Taşıt Kredisi	-	41	41
İhtiyaç Kredisi	174	27,666	27,840
Diğer	2,152	5,659	7,811
Personel Kredi Kartları-TP	43,806	513	44,319
Taksitli	34,769	513	35,282
Taksitsiz	9,037	-	9,037
Personel Kredi Kartları-YP	810	1,500	2,310
Taksitli	255	-	255
Taksitsiz	555	1,500	2,055
Kredili Mevduat Hesabı-TP (Gerçek Kişi)	380,752	-	380,752
Kredili Mevduat Hesabı-YP (Gerçek Kişi)	-	-	-
Toplam	12,110,082	22,300,021	34,410,103

TÜRKİYE GARANTİ BANKASI ANONİM ŞİRKETİ VE FİNANSAL KURULUŞLARI

31 Aralık 2012 Tarihi İtibarıyla Hazırlanan Yıl Sonu Konsolide Finansal Raporu
(Para birimi: Bin Türk Lirası olarak ifade edilmiştir.)

Önceki Dönem	Kısa Vadeli	Orta ve Uzun Vadeli	Toplam
Tüketici Kredileri-TP	385,331	16,971,897	17,357,228
Konut Kredisi	12,680	8,682,875	8,695,555
Taşıt Kredisi	18,473	1,078,107	1,096,580
İhtiyaç Kredisi	28,796	635,716	664,512
Diğer	325,382	6,575,199	6,900,581
Tüketici Kredileri-Dövizde Endeksli	-	408,695	408,695
Konut Kredisi	-	387,458	387,458
Taşıt Kredisi	-	1,491	1,491
İhtiyaç Kredisi	-	10,380	10,380
Diğer	-	9,366	9,366
Tüketici Kredileri-YP	259,227	1,085,584	1,344,811
Konut Kredisi	12,741	471,986	484,727
Taşıt Kredisi	5	9,096	9,101
İhtiyaç Kredisi	27,004	37,944	64,948
Diğer	219,477	566,558	786,035
Bireysel Kredi Kartları-TP	9,270,682	121,785	9,392,467
Taksitli	4,315,910	121,785	4,437,695
Taksitsiz	4,954,772	-	4,954,772
Bireysel Kredi Kartları-YP	54,092	45,461	99,553
Taksitli	7,041	-	7,041
Taksitsiz	47,051	45,461	92,512
Personel Kredileri-TP	20,775	20,964	41,739
Konut Kredisi	-	1,081	1,081
Taşıt Kredisi	-	66	66
İhtiyaç Kredisi	972	985	1,957
Diğer	19,803	18,832	38,635
Personel Kredileri-Dövizde Endeksli	527	11,360	11,887
Konut Kredisi	527	11,360	11,887
Taşıt Kredisi	-	-	-
İhtiyaç Kredisi	-	-	-
Diğer	-	-	-
Personel Kredileri-YP	1,020	50,495	51,515
Konut Kredisi	-	16,088	16,088
Taşıt Kredisi	-	83	83
İhtiyaç Kredisi	39	41	80
Diğer	981	34,283	35,264
Personel Kredi Kartları-TP	36,359	414	36,773
Taksitli	27,391	414	27,805
Taksitsiz	8,968	-	8,968
Personel Kredi Kartları-YP	453	1,573	2,026
Taksitli	27	-	27
Taksitsiz	426	1,573	1,999
Kredili Mevduat Hesabı-TP (Gerçek Kişi)	411,687	-	411,687
Kredili Mevduat Hesabı-YP (Gerçek Kişi)	-	-	-
Toplam	10,440,153	18,718,228	29,158,381

TÜRKİYE GARANTİ BANKASI ANONİM ŞİRKETİ VE FİNANSAL KURULUŞLARI

31 Aralık 2012 Tarihi İtibarıyla Hazırlanan Yıl Sonu Konsolide Finansal Raporu
(Para birimi: Bin Türk Lirası olarak ifade edilmiştir.)

5.1.5.5 Taksitli ticari krediler ve kurumsal kredi kartlarına ilişkin bilgiler:

Cari Dönem	Kısa Vadeli	Orta ve Uzun Vadeli	Toplam
Taksitli Ticari Krediler-TP	1,113,031	7,756,447	8,869,478
İşyeri Kredileri	547	577,452	577,999
Taşıt Kredileri	49,295	1,540,604	1,589,899
İhtiyaç Kredileri	1,063,189	5,631,924	6,695,113
Diğer	-	6,467	6,467
Taksitli Ticari Krediler-Döviz Endeksli	87,881	685,775	773,656
İşyeri Kredileri	-	39,880	39,880
Taşıt Kredileri	2,545	211,094	213,639
İhtiyaç Kredileri	70,804	411,058	481,862
Diğer	14,532	23,743	38,275
Taksitli Ticari Krediler-YP	625,038	942,040	1,567,078
İşyeri Kredileri	-	257,571	257,571
Taşıt Kredileri	170	4,665	4,835
İhtiyaç Kredileri	246	10,074	10,320
Diğer	624,622	669,730	1,294,352
Kurumsal Kredi Kartları-TP	636,981	750	637,731
Taksitli	375,502	750	376,252
Taksitsiz	261,479	-	261,479
Kurumsal Kredi Kartları-YP	4,808	-	4,808
Taksitli	1	-	1
Taksitsiz	4,807	-	4,807
Kredili Mevduat Hesabı-TP (Tüzel Kişi)	646,939	-	646,939
Kredili Mevduat Hesabı-YP (Tüzel Kişi)	-	-	-
Toplam	3,114,678	9,385,012	12,499,690

Önceki Dönem	Kısa Vadeli	Orta ve Uzun Vadeli	Toplam
Taksitli Ticari Krediler-TP	798,777	7,194,941	7,993,718
İşyeri Kredileri	1,121	528,143	529,264
Taşıt Kredileri	56,032	1,417,261	1,473,293
İhtiyaç Kredileri	741,624	5,247,089	5,988,713
Diğer	-	2,448	2,448
Taksitli Ticari Krediler-Döviz Endeksli	88,845	696,249	785,094
İşyeri Kredileri	136	49,918	50,054
Taşıt Kredileri	5,191	219,563	224,754
İhtiyaç Kredileri	83,518	426,768	510,286
Diğer	-	-	-
Taksitli Ticari Krediler-YP	578,429	729,008	1,307,437
İşyeri Kredileri	-	1,178	1,178
Taşıt Kredileri	151	4,724	4,875
İhtiyaç Kredileri	312	5,200	5,512
Diğer	577,966	717,906	1,295,872
Kurumsal Kredi Kartları-TP	426,613	724	427,337
Taksitli	196,638	724	197,362
Taksitsiz	229,975	-	229,975
Kurumsal Kredi Kartları-YP	4,117	-	4,117
Taksitli	-	-	-
Taksitsiz	4,117	-	4,117
Kredili Mevduat Hesabı-TP (Tüzel Kişi)	525,078	-	525,078
Kredili Mevduat Hesabı-YP (Tüzel Kişi)	-	-	-
Toplam	2,421,859	8,620,922	11,042,781

TÜRKİYE GARANTİ BANKASI ANONİM ŞİRKETİ VE FİNANSAL KURULUŞLARI

31 Aralık 2012 Tarihi İtibarıyla Hazırlanan Yıl Sonu Konsolide Finansal Raporu
(Para birimi: Bin Türk Lirası olarak ifade edilmiştir.)

5.1.5.6 Kredilerin kullanıcılara göre dağılımı

	Cari Dönem	Önceki Dönem
Kamu	1,198,693	1,472,793
Özel (*)	98,550,137	88,856,315
Toplam	99,748,830	90,329,108

(*) Finansal tablolarda "Gerçeğe Uygun Değer Farkı Kar veya Zarara Yansıtılan Finansal Varlıklar" altında sınıflandırılan 222,181 TL tutarındaki kredi "Özel" krediler satırında gösterilmiştir.

5.1.5.7 Yurt içi ve yurt dışı kredilerin dağılımı

	Cari Dönem	Önceki Dönem
Yurtiçi Krediler	91,700,234	84,546,363
Yurtdışı Krediler (*)	8,048,596	5,782,745
Toplam	99,748,830	90,329,108

(*) Finansal tablolarda "Gerçeğe Uygun Değer Farkı Kar veya Zarara Yansıtılan Finansal Varlıklar" altında sınıflandırılan 222,181 TL tutarındaki kredi "Yurtdışı Krediler" satırında gösterilmiştir.

5.1.5.8 Bağlı ortaklık ve iştiraklere verilen krediler

	Cari Dönem	Önceki Dönem
Bağlı Ortaklık ve İştiraklere Verilen Doğrudan Krediler	34,247	16,384
Bağlı Ortaklık ve İştiraklere Verilen Dolaylı Krediler	-	-
Toplam	34,247	16,384

5.1.5.9 Kredilere ilişkin olarak ayrılan özel karşılıklar

Özel Karşılıklar	Cari Dönem	Önceki Dönem
Tahsil İmkânı Sınırlı Krediler ve Diğer Alacaklar İçin Ayrılanlar	153,280	28,890
Tahsili Şüpheli Krediler ve Diğer Alacaklar İçin Ayrılanlar	468,299	156,321
Zarar Niteliğindeki Krediler ve Diğer Alacaklar İçin Ayrılanlar	1,487,761	1,343,321
Toplam	2,109,340	1,528,532

5.1.5.10 Donuk alacaklara ilişkin bilgiler (Net)

Donuk alacaklardan yeniden yapılandırılan ya da yeni bir itfa planına bağlanan krediler ve diğer alacaklara ilişkin bilgiler

	III. Grup	IV. Grup	V. Grup
	Tahsil İmkânı Sınırlı Krediler ve Diğer Alacaklar	Tahsili Şüpheli Krediler ve Diğer Alacaklar	Zarar Niteliğindeki Krediler ve Diğer Alacaklar
Cari Dönem			
(Özel Karşılıklardan Önceki Brüt Tutarlar)			
Yeniden Yapılandırılan Krediler ve Diğer Alacaklar	141,642	40,941	114,613
Yeni Bir İtfa Planına Bağlanan Krediler ve Diğer Alacaklar	-	-	38,274
Toplam	141,642	40,941	152,887
Önceki Dönem			
(Özel Karşılıklardan Önceki Brüt Tutarlar)			
Yeniden Yapılandırılan Krediler ve Diğer Alacaklar	12,368	20,353	157,497
Yeni Bir İtfa Planına Bağlanan Krediler ve Diğer Alacaklar	-	-	5,167
Toplam	12,368	20,353	162,664

TÜRKİYE GARANTİ BANKASI ANONİM ŞİRKETİ VE FİNANSAL KURULUŞLARI

31 Aralık 2012 Tarihi İtibarıyla Hazırlanan Yıl Sonu Konsolide Finansal Raporu
(Para birimi: Bin Türk Lirası olarak ifade edilmiştir.)

Toplam donuk alacak hareketlerine ilişkin bilgiler:

Cari Dönem	III. Grup	IV. Grup	V. Grup
	Tahsil İmkânı Sınırlı Krediler ve Diğer Alacaklar	Tahsili Şüpheli Krediler ve Diğer Alacaklar	Zarar Niteliğindeki Krediler ve Diğer Alacaklar
Önceki Dönem Sonu Bakiyesi	78,176	191,288	1,664,069
Dönem İçinde İntikal (+)	878,790	179,605	256,959
Diğer Donuk Alacak Hesaplarından Giriş (+)	82,686	617,305	344,953
Diğer Donuk Alacak Hesaplarına Çıkış (-)	607,810	345,163	93,396
Dönem İçinde Tahsilat (-)	84,086	65,183	183,923
Aktiften Silinen (-) (*)	5,346	-	203,714
Kurumsal ve Ticari Krediler	5,211	-	10,441
Bireysel Krediler	135	-	52,103
Kredi Kartları	-	-	140,667
Diğer	-	-	503
Dönem Sonu Bakiyesi	342,410	577,852	1,784,948
Özel Karşılık (-)	153,280	468,299	1,487,761
Bilançodaki Net Bakiyesi	189,130	109,553	297,187

(*) 198,936 TL'lik kısmı takipteki alacakların satışından kaynaklanmaktadır.

Önceki Dönem	III. Grup	IV. Grup	V. Grup
	Tahsil İmkânı Sınırlı Krediler ve Diğer Alacaklar	Tahsili Şüpheli Krediler ve Diğer Alacaklar	Zarar Niteliğindeki Krediler ve Diğer Alacaklar
Önceki Dönem Sonu Bakiyesi	69,719	138,127	2,025,265
Dönem İçinde İntikal (+)	303,743	81,937	251,146
Diğer Donuk Alacak Hesaplarından Giriş (+)	-	248,894	215,546
Diğer Donuk Alacak Hesaplarına Çıkış (-)	249,400	219,156	213,210
Dönem İçinde Tahsilat (-)	45,886	58,514	383,423
Aktiften Silinen (-) (*)	-	-	231,255
Kurumsal ve Ticari Krediler	-	-	30,064
Bireysel Krediler	-	-	112,307
Kredi Kartları	-	-	88,884
Diğer	-	-	-
Dönem Sonu Bakiyesi	78,176	191,288	1,664,069
Özel Karşılık (-)	28,890	156,321	1,343,321
Bilançodaki Net Bakiyesi	49,286	34,967	320,748

(*) 220,894 TL'lik kısmı takipteki alacakların satışından kaynaklanmaktadır.

TÜRKİYE GARANTİ BANKASI ANONİM ŞİRKETİ VE FİNANSAL KURULUŞLARI

31 Aralık 2012 Tarihi İtibarıyla Hazırlanan Yıl Sonu Konsolide Finansal Raporu
(Para birimi: Bin Türk Lirası olarak ifade edilmiştir.)

Özel Karşılık hareketlerine ilişkin bilgiler

Cari Dönem	Kurumsal/Ticari Krediler	Tüketici Kredileri	Kredi Kartları	Toplam
Önceki Dönem Sonu Bakiyesi	561,503	401,108	565,921	1,528,532
Dönem İçi İntikal (+)	471,255	249,244	273,220	993,719
Yeniden Yapılandırılan yada Yeni Bir İtfa Planına Bağlanan Krediler (-)	245	75	-	320
Dönem İçi Tahsilat (-)	62,022	66,914	81,908	210,844
Aktiften Silinen (-)	14,821	46,259	140,667	201,747
Dönem Sonu Bakiyesi	955,670	537,104	616,566	2,109,340

Önceki Dönem	Kurumsal/Ticari Krediler	Tüketici Kredileri	Kredi Kartları	Toplam
Önceki Dönem Sonu Bakiyesi	646,712	512,810	644,653	1,804,175
Dönem İçi İntikal (+)	219,468	102,621	135,782	457,871
Yeniden Yapılandırılan yada Yeni Bir İtfa Planına Bağlanan Krediler (-)	161,237	179	-	161,416
Dönem İçi Tahsilat (-)	113,789	101,899	125,630	341,318
Aktiften Silinen(-)	29,651	112,245	88,884	230,780
Dönem Sonu Bakiyesi	561,503	401,108	565,921	1,528,532

Yabancı para olarak kullanılan kredilerden kaynaklanan donuk alacaklara ilişkin bilgiler

Cari Dönem	III. Grup	IV. Grup	V. Grup
	Tahsil İmkanı Sınırlı Krediler ve Diğer Alacaklar	Tahsili Şüpheli Krediler ve Diğer Alacaklar	Zarar Niteliğindeki Krediler ve Diğer Alacaklar
Dönem Sonu Bakiyesi	133,372	245,566	666,560
Özel Karşılık (-)	45,693	206,553	524,537
Bilançodaki Net Bakiyesi	87,679	39,013	142,023
Önceki Dönem			
Dönem Sonu Bakiyesi	3,038	26,843	596,701
Özel Karşılık (-)	211	18,555	429,011
Bilançodaki Net Bakiyesi	2,827	8,288	167,690

TÜRKİYE GARANTİ BANKASI ANONİM ŞİRKETİ VE FİNANSAL KURULUŞLARI

31 Aralık 2012 Tarihi İtibarıyla Hazırlanan Yıl Sonu Konsolide Finansal Raporu
(Para birimi: Bin Türk Lirası olarak ifade edilmiştir.)

Donuk alacakların kullanıcı gruplarına göre brüt ve net tutarlarının gösterimi

	III. Grup	IV. Grup	V. Grup
	Tahsil İmkânı Sınırlı Krediler ve Diğer Alacaklar	Tahsili Şüpheli Krediler ve Diğer Alacaklar	Zarar Niteliğindeki Krediler ve Diğer Alacaklar
Cari Dönem (Net)	189,130	109,553	297,187
Gerçek ve Tüzel Kişilere Kullanılan Krediler (Brüt)	342,410	577,852	1,776,918
Özel Karşılık Tutarı (-)	153,280	468,299	1,479,731
Gerçek ve Tüzel Kişilere Kullanılan Krediler (Net)	189,130	109,553	297,187
Bankalar (Brüt)	-	-	311
Özel Karşılık Tutarı (-)	-	-	311
Bankalar (Net)	-	-	-
Diğer Kredi ve Alacaklar (Brüt)	-	-	7,719
Özel Karşılık Tutarı (-)	-	-	7,719
Diğer Kredi ve Alacaklar (Net)	-	-	-
Önceki Dönem (Net)	49,286	34,967	320,748
Gerçek ve Tüzel Kişilere Kullanılan Krediler (Brüt)	78,176	191,288	1,657,029
Özel Karşılık Tutarı (-)	28,890	156,321	1,336,281
Gerçek ve Tüzel Kişilere Kullanılan Krediler (Net)	49,286	34,967	320,748
Bankalar (Brüt)	-	-	311
Özel Karşılık Tutarı (-)	-	-	311
Bankalar (Net)	-	-	-
Diğer Kredi ve Alacaklar (Brüt)	-	-	6,729
Özel Karşılık Tutarı (-)	-	-	6,729
Diğer Kredi ve Alacaklar (Net)	-	-	-

Donuk alacakların teminatlarına ilişkin bilgiler

Cari Dönem	Kurumsal/Ticari Krediler	Tüketici Kredileri	Kredi Kartları	Toplam
Nakit	10,166	213	-	10,379
İpotek	518,864	60,797	-	579,661
Rehin	258,097	39,971	-	298,068
Çek Senet	252,037	253,795	-	505,832
Diğer	217,235	87,095	-	304,330
Teminatsız	158,185	195,277	653,478	1,006,940
Toplam	1,414,584	637,148	653,478	2,705,210

Önceki Dönem	Kurumsal/Ticari Krediler	Tüketici Kredileri	Kredi Kartları	Toplam
Nakit	353	149	-	502
İpotek	258,444	62,908	-	321,352
Rehin	111,998	36,077	-	148,075
Çek Senet	153,909	125,391	-	279,300
Diğer	159,124	8,795	-	167,919
Teminatsız	174,145	246,970	595,270	1,016,385
Toplam	857,973	480,290	595,270	1,933,533

TÜRKİYE GARANTİ BANKASI ANONİM ŞİRKETİ VE FİNANSAL KURULUŞLARI

31 Aralık 2012 Tarihi İtibarıyla Hazırlanan Yıl Sonu Konsolide Finansal Raporu
(Para birimi: Bin Türk Lirası olarak ifade edilmiştir.)

5.1.5.11 Zarar niteliğindeki krediler ve diğer alacaklar için tasfiye politikasının ana hatları

Zarar niteliğindeki krediler ve diğer alacaklar kanuni takip ve teminatların nakde dönüştürülmesi yollarıyla tahsil edilmektedir.

5.1.5.12 Aktiften silme politikasına ilişkin açıklamalar

Takipteki alacakların aktiften silinmesinde genel politika, hukuki takip sürecinde tahsilinin mümkün olmadığı belgelenen alacakların aktiften silinmesi yönündedir.

5.1.6 Grubun faktoring alacaklarına ilişkin bilgiler

	Cari Dönem		Önceki Dönem	
	TP	YP	TP	YP
Kısa Vadeli	1,543,115	281,016	1,070,103	162,757
Orta ve Uzun Vadeli	2,683	7,520	10,239	6,386
Toplam	1,545,798	288,536	1,080,342	169,143

5.1.7 Vadeye kadar elde tutulacak yatırımlar (net)

5.1.7.1 Repo işlemlerine konu olanlar ve teminata verilen/bloke edilen yatırımlara ilişkin bilgiler

	Cari Dönem		Önceki Dönem	
	TP	YP	TP	YP
Teminata Verilen / Bloke Edilen	677,626	356,786	2,470,203	487,156
Repo İşlemlerine Konu Olan	-	-	156,819	-
Toplam	677,626	356,786	2,627,022	487,156

5.1.7.2 Vadeye kadar elde tutulacak devlet borçlanma senetlerine ilişkin bilgiler

	Cari Dönem	Önceki Dönem
Devlet Tahvili	911,349	3,170,068
Hazine Bonosu	-	-
Diğer Kamu Borçlanma Senetleri	445,864	1,610,487
Toplam	1,357,213	4,780,555

5.1.7.3 Vadeye kadar elde tutulacak yatırımlara ilişkin bilgiler

	Cari Dönem	Önceki Dönem
Borçlanma Senetleri	1,362,063	4,521,731
Borsada İşlem Görenler	1,354,998	4,515,950
Borsada İşlem Görmeyenler	7,065	5,781
Değer Artışı / Azalışı (-)	4,891	264,799
Toplam	1,366,954	4,786,530

5.1.7.4 Vadeye kadar elde tutulacak yatırımların yıl içindeki hareketleri

	Cari Dönem	Önceki Dönem
Dönem Başındaki Değer	4,786,530	5,893,931
Parasal Varlıklarda Meydana Gelen Kur Farkları	(26,348)	292,041
Yıl İçindeki Alımlar	9,557	5,781
Satış ve İfta Yoluyla Elden Çıkarılanlar (*)	(3,407,676)	(1,360,037)
Değerleme Etkisi	4,891	(45,186)
Dönem Sonu Toplamı	1,366,954	4,786,530

(*) 1 Temmuz 2012 tarihi itibarıyla yürürlüğe giren yasal sermaye yeterliliği mevzuatı (Basel II) uyarınca TC Hazine Müsteşarlığı tarafından ihraç edilen YP cinsinden menkul kıymetlerin risk ağırlığı %0'dan, %100'e yükselmiştir. İlgili mevzuatın (TMS 39) yasal mevzuat kaynaklı sermaye yükümlülüğü artışı durumunda Vadeye Kadar Elde Tutulacak (VKET) Menkul Kıymetlerin satışlarına izin vermesi nedeniyle Banka cari dönemde VKET portföyünden 595,638,000 USD nominal değerinde Eurobond satışı gerçekleştirmiştir.

TÜRKİYE GARANTİ BANKASI ANONİM ŞİRKETİ VE FİNANSAL KURULUŞLARI

31 Aralık 2012 Tarihi İtibarıyla Hazırlanan Yıl Sonu Konsolide Finansal Raporu
(Para birimi: Bin Türk Lirası olarak ifade edilmiştir.)

5.1.8 İştirakler

5.1.8.1 Konsolidasyon kapsamına alınmayan iştiraklere ilişkin bilgiler

Ünvanı	Adres (Şehir/ Ülke)	Ana Ortaklık Banka'nın Pay Oranı- Farklıysa Oy Oranı (%)	Banka ile Risk Grubu Pay Oranı (%)
1 Emeklilik Gözetim Merkezi AŞ	Istanbul/Türkiye	-	6.67
2 Bankalararası Kart Merkezi AŞ (1)	Istanbul/Türkiye	10.15	10.15
3 Yatırım Finansman Menkul Değerler AŞ (1)	Istanbul/Türkiye	0.77	0.77
4 İMKB Takas ve Saklama Bankası AŞ (1)	Istanbul/Türkiye	5.83	5.83
5 Vadeli İşlem ve Opsiyon Borsası AŞ (2)	Istanbul/Türkiye	6.00	6.00
6 KKB Kredi Kayıt Bürosu AŞ (1)	Istanbul/Türkiye	9.09	9.09
7 Türkiye Cumhuriyet Merkez Bankası AŞ (3)	Ankara/Türkiye	2.48	2.48
8 Kredi Garanti Fonu AŞ (1)	Ankara/Türkiye	1.67	1.67

Aktif Toplamı	Özkaynak	Sabit Varlık Toplamı (*)	Faiz Gelirleri	Menkul Değer Gelirleri	Cari Dönem Kâr/Zararı	Önceki Dönem Kâr/Zararı	Gerçeğe Uygun Değeri	
1	9,944	5,929	849	838	95	3	1	-
2	28,465	22,672	13,462	680	146	4,189	3,179	-
3	615,831	67,144	1,857	13,767	784	2,171	5,973	-
4	3,586,501	321,866	13,751	65,646	2,084	45,429	24,411	-
5	74,436	60,732	4,068	2,984	49	6,183	938	-
6	65,251	58,310	4,769	1,395	-	24,044	12,969	-
7	219,810,695	29,740,117	242,921	2,981,762	2,110,871	18,381,955	3,099,403	-
8	247,800	242,307	3,113	8,322	1	6,695	7,665	-

(*) Sabit varlık toplamı maddi ve maddi olmayan duran varlıklardan oluşmaktadır.

(1) Finansal veriler 30 Eylül 2012 tarihinde sona eren hesap dönemine aittir.

(2) Finansal veriler 30 Haziran 2012 tarihinde sona eren hesap dönemine aittir.

(3) Finansal veriler 31 Aralık 2011 tarihinde sona eren hesap dönemine aittir.

Kredi Garanti Fonu AŞ'ye 11 Eylül 2009 tarihli 4,000 TL tutarındaki sermaye arttırımına ilişkin kalan 1,000 TL'lik sermaye taahhüdü cari dönemde ödenmiştir.

Gelişen Bilgi Teknolojileri AŞ'nin tasfiye çalışmaları cari dönemde tamamlanmıştır.

Cari dönem içinde elden çıkarılan iştirakler

Yoktur.

Cari dönem içinde satın alınan iştirakler

Yoktur.

TÜRKİYE GARANTİ BANKASI ANONİM ŞİRKETİ VE FİNANSAL KURULUŞLARI

31 Aralık 2012 Tarihi İtibarıyla Hazırlanan Yıl Sonu Konsolide Finansal Raporu
(Para birimi: Bin Türk Lirası olarak ifade edilmiştir.)

5.1.8.2 Konsolidasyon kapsamındaki iştiraklere ilişkin bilgiler

Ünvanı	Adres (Şehir/ Ülke)	Ana Ortaklık Banka'nın Pay Oranı- Farklıysa Oy Oranı (%)	Banka ile Risk Grubu Pay Oranı (%)
1 Garanti Yatırım Ortaklığı AŞ ⁰⁾	Istanbul / Türkiye	-	0.21

Aktif Toplamı	Özkaynak	Sabit Varlık Toplamı ⁰⁾	Faiz Gelirleri	Menkul Değer Gelirleri	Cari Dönem Kâr/ Zararı	Geçmiş Yıllar Kâr/Zararı ve Olağanüstü Yedekler	Gerçeğe Uygun Değeri
1 34,249	33,820	221	377	6,712	3,553	868	20,400

(*) Sabit varlık toplamı maddi ve maddi olmayan duran varlıklardan oluşmaktadır.

(1) Finansal veriler 30 Eylül 2012 tarihinde sona eren hesap dönemine aittir, ancak gerçeğe uygun değer 31 Aralık 2012 tarihi itibarıyla.

Garanti Yatırım'ın %0.21 oranında iştirak ettiği Garanti Yatırım Ortaklığı AŞ, yönetim kurulu üyelerinin seçiminde şirketin sahip olduğu imtiyazla tüm üyeleri seçme hakkına sahip olması nedeniyle ilişikteki konsolide finansal tablolarda tam konsolidasyon kapsamındadır.

5.1.8.3 Konsolidasyon kapsamındaki iştiraklere ilişkin hareket tablosu

	Cari Dönem	Önceki Dönem
Dönem Başı Değeri	38	60,244
Dönem İçi Hareketler	5	(60,206)
Alışlar	-	-
Bedelsiz Edinilen Hisse Sen.	-	-
Cari Dönem Payından Alınan Kar	-	6,261
Satışlar (*)	-	(66,448)
Yeniden Sınıflamadan Kaynaklanan Değişim	-	-
Değerleme Artışı/Azalışı	5	(19)
Yurt dışı İştiraklerin Net Kur Farkı	-	-
Değer Artışı/Azalışı Karşılığı (-)	-	-
Dönem Sonu Değeri	43	38
Sermaye Taahhütleri	-	-
Dönem Sonu Sermaye Katılma Payı (%)	-	-

Önceki dönemde:

(*) Ana ortaklık Banka ile Eureka BV arasında 21 Haziran 2007 tarihinde imzalanan hissedarlar sözleşmesi hükümleri uyarınca, Banka sahibi olduğu Eureka Sigorta AŞ'nin sermayesinin %20'sini temsil eden 12,000 TL nominal değerdeki hisselerini 2011 yılı içinde 69,999,999 EURO bedelle Eureka BV'ye satmıştır.

Konsolidasyon kapsamındaki iştiraklere yapılan yatırımların değerlemesi

	Cari Dönem	Önceki Dönem
Maliyet Değeri İle Değerleme	-	-
Rayiç Değer İle Değerleme	43	38
Özsermaye Yöntemi İle Değerleme	-	-

Konsolidasyon kapsamındaki iştiraklere ilişkin sektör bilgileri ve bunlara ilişkin kayıtlı tutarlar

İştirakler	Cari Dönem	Önceki Dönem
Bankalar	-	-
Sigorta Şirketleri	-	-
Faktoring Şirketleri	-	-
Leasing Şirketleri	-	-
Finansman Şirketleri	43	38
Diğer İştirakler	-	-

TÜRKİYE GARANTİ BANKASI ANONİM ŞİRKETİ VE FİNANSAL KURULUŞLARI

31 Aralık 2012 Tarihi İtibarıyla Hazırlanan Yıl Sonu Konsolide Finansal Raporu
(Para birimi: Bin Türk Lirası olarak ifade edilmiştir.)

Borsaya kote edilen konsolidasyon kapsamındaki iştirakler

	Cari Dönem	Önceki Dönem
Yurt İçi Borsalara Kote Edilenler	43	38
Yurt Dışı Borsalara Kote Edilenler	-	-

Cari dönem içinde elden çıkarılan iştirakler

Yoktur.

Cari dönem içinde satın alınan iştirakler

Yoktur.

5.1.9 Bağılı ortaklıklara ilişkin bilgiler (net)

Önemli büyüklükteki bağılı ortaklıkların sermaye yeterlilik durumuna ilişkin bilgiler

Cari Dönem	Garanti Bank International NV	Garanti Finansal Kiralama AŞ	Garanti Holding BV
ANA SERMAYE	896,741	559,976	332,747
Ödenmiş Sermaye	322,353	12,016	856,656
Ödenmiş Sermaye Enflasyon Düzeltme Farkı	-	68,832	-
Hisse Senedi İhraç Primleri	-	-	30,113
Yedek Akçeler	474,900	419,008	(367,428)
Net Dönem Kârı ile Geçmiş Yıllar Kârı	101,782	61,560	-
Net Dönem Zararı ile Geçmiş Yıllar Zararı	-	-	(40,642)
Faaliyet Kiralaması Geliştirme Maliyetleri (-)	-	-	12,821
Maddi Olmayan Duran Varlıklar (-)	2,294	1,440	2,805
Konsolidasyon Şerefiyesi (Net) (-)	-	-	130,326
KATKI SERMAYE	178,282	-	9,720
SERMAYE	1,075,023	559,976	342,467
SERMAYEDEN İNDİRİLEN DEĞERLER	-	42	81,453
NET KULLANILABİLİR ÖZKAYNAK	1,075,023	559,934	261,014

Ana ortaklık Banka'nın konsolide sermaye yeterliliği standart oranına dahil edilen bağılı ortaklıklarından kaynaklanan herhangi bir sermaye gereksinimi yoktur.

5.1.9.1 Konsolidasyon kapsamına alınmayan bağılı ortaklıklara ilişkin bilgiler

Ünvanı	Adres (Şehir/ Ülke)	Ana Ortaklık Banka'nın Pay Oranı-Farklıysa Oy Oranı (%)	Banka Risk Grubu Pay Oranı (%)
1 Garanti Bilişim Teknolojisi ve Tic. TAŞ	İstanbul/Türkiye	100.00	100.00
2 Garanti Ödeme Sistemleri AŞ	İstanbul/Türkiye	99.92	100.00
3 Garanti Hizmet Yönetimi AŞ	İstanbul/Türkiye	93.40	96.40
4 Garanti Kültür AŞ	İstanbul/Türkiye	100.00	100.00
5 Garanti Konut Finansmanı Danışmanlık Hiz. AŞ	İstanbul/Türkiye	100.00	100.00
6 Trifoi Real Estate Company (I)	Bükreş/Romanya	-	100.00
7 United Custodian	Amsterdam/Hollanda	-	100.00
8 Golden Clover Stichting Custody	Amsterdam/Hollanda	-	100.00
9 Stichting Safekeeping	Amsterdam/Hollanda	-	100.00
10 Garanti Filo Yönetim Hizmetleri AŞ	İstanbul/Türkiye	-	100.00
11 Garanti Teknoloji İletişim Hizmetleri ve Tic. AŞ (2)	İstanbul/Türkiye	-	100.00

TÜRKİYE GARANTİ BANKASI ANONİM ŞİRKETİ VE FİNANSAL KURULUŞLARI

31 Aralık 2012 Tarihi İtibarıyla Hazırlanan Yıl Sonu Konsolide Finansal Raporu
(Para birimi: Bin Türk Lirası olarak ifade edilmiştir.)

	Aktif Toplamı	Özkaynak	Sabit Varlık Toplamı (*)	Faiz Gelirleri	Menkul Değer Gelirleri	Cari Dönem Kâr/Zararı	Önceki Dönem Kâr/Zararı	Gerçeğe Uygun Değeri	İhtiyaç Duyulan Özkaynak Tutarı
1	37,714	31,021	536	23	2,415	7,234	7,414	-	-
2	34,993	15,519	5,120	953	1,178	1,959	2,430	-	-
3	1,648	1,324	10	-	26	1,009	(555)	-	-
4	1,075	739	88	-	23	358	189	-	-
5	1,858	1,744	-	-	62	389	266	-	-
6	35	59	27	-	-	(1)	(22)	-	-
7	290	290	-	-	-	-	-	-	-
8	293	290	-	-	-	-	-	-	-
9	42	42	-	-	-	-	-	-	-
10	316,820	42,114	248,254	401	-	16,223	9,842	-	-
	552	551	-	-	26	(39)	7	-	-

(*) Sabit varlık toplamı maddi ve maddi olmayan duran varlıklardan oluşmaktadır.

(1) Finansal veriler 30 Eylül 2012 tarihinde sona eren hesap dönemine aittir.

(2) Finansal veriler 28 Kasım 2012 tarihli tasfiye bilançosundan alınmıştır.

Konsolide edilmemiş bağlı ortaklıkların konsolide edilmeme nedenleri ile muhasebeleştirilmelerinde kullanılan yöntemler

Mali bağlı ortaklık olmadıkları için konsolidasyon kapsamına alınmayan şirketler maliyet yöntemine göre değerlendirilmiştir.

5.1.9.2 Konsolidasyon kapsamındaki bağlı ortaklıklara ilişkin hareket tablosu

	Cari Dönem	Önceki Dönem
Dönem Başı Değeri	2,064,495	1,646,532
Dönem İçi Hareketler	419,958	417,963
Alışlar ve Sermaye Artırımları (*)	46,474	83,420
Bedelsiz Edinilen Hisse Sen.	-	-
Cari Yıl Payından Alınan Kar	-	-
Satışlar/Tasfiyeler	-	-
Yeniden Sınıflamadan Kaynaklanan Değişim	-	8,653
Piyasa Değeri ile Defter Değeri Arasındaki Fark	420,961	154,562
Yurtdışı Bağılı Ortaklıkların Net Kur Farkı	(47,477)	171,328
Değer Artışı/Azalışı Karşılığı (-)	-	-
Dönem Sonu Değeri	2,484,453	2,064,495
Sermaye Taahhütleri	-	-
Dönem Sonu Sermaye Katılma Payı (%)	-	-

(*) Cari dönemde;

Garanti Holding BV'in sermayesi 11 Ekim 2012 tarihli yönetim kurulu kararına istinaden 18 Ekim 2012 tarihinde 349,088,600 EURO'dan 369,088,600 EURO'ya çıkartılmıştır.

Önceki dönemde;

Garanti Holding BV'in sermayesi 1 Aralık 2011 tarihli yönetim kurulu kararına istinaden 29 Aralık 2011 tarihinde 329,088,600 EURO'dan 349,088,600 EURO'ya çıkartılmıştır. Garanti Holding BV, elde ettiği sermaye artışı ile Garanti Bank SA'nın sermayesini G Netherlands BV üzerinden 20 milyon EURO artırmıştır.

Garanti Finansal Kiralama AŞ'nin ödenmiş sermayesinde %5.86'lık payı temsil eden 4,278 TL nominal değerdeki hisse senetleri 5 Aralık 2011 tarihinde Banka tarafından Garanti Faktoring Hizmetleri AŞ'den 34,574 TL bedelle satın alınmıştır.

Konsolidasyon kapsamındaki bağlı ortaklıklara yapılan yatırımların değerlemesi

	Cari Dönem	Önceki Dönem
Maliyet Değeri İle Değerleme	235,950	235,950
Rayiç Değer İle Değerleme	2,248,503	1,828,545

TÜRKİYE GARANTİ BANKASI ANONİM ŞİRKETİ VE FİNANSAL KURULUŞLARI

31 Aralık 2012 Tarihi İtibarıyla Hazırlanan Yıl Sonu Konsolide Finansal Raporu
(Para birimi: Bin Türk Lirası olarak ifade edilmiştir.)

Konsolidasyon kapsamındaki bağlı ortaklıklara ilişkin sektör bilgileri ve bunlara ilişkin kayıtlı tutarlar

	Cari Dönem	Önceki Dönem
Bankalar	1,357,098	1,023,375
Sigorta Şirketleri	56,545	56,545
Faktoring Şirketleri	130,967	68,749
Leasing Şirketleri	110,743	110,743
Finansman Şirketleri	829,100	805,083
Diğer Bağılı Ortaklıklar	-	-

Borsaya kote edilen konsolidasyon kapsamındaki bağlı ortaklıklar

	Cari Dönem	Önceki Dönem
Yurt İçi Borsalara Kote Edilenler	130,967	68,749
Yurt Dışı Borsalara Kote Edilenler	-	-

Konsolidasyon kapsamındaki bağlı ortaklıklara ilişkin diğer bilgiler

Ünvanı	Adres (Şehir/ Ülke)	Ana Ortaklık Banka'nın Pay Oranı- Farklıya Oy Oranı (%)	Konsolide Edilen Diğer Ortakların Pay Oranı (%)	Konsolidasyon Yöntemi
1 Garanti Finansal Kiralama AŞ	İstanbul/Türkiye	99,96	-	Tam Konsolidasyon
2 Garanti Faktoring Hizmetleri AŞ	İstanbul/Türkiye	81,84	-	Tam Konsolidasyon
3 Garanti Yatırım Menkul Kıymetler AŞ	İstanbul/Türkiye	100,00	-	Tam Konsolidasyon
4 Garanti Portföy Yönetimi AŞ	İstanbul/Türkiye	100,00	-	Tam Konsolidasyon
5 Garanti Emeklilik ve Hayat AŞ	İstanbul/Türkiye	84,91	-	Tam Konsolidasyon
6 Garanti Bank International NV	Amsterdam/Hollanda	100,00	-	Tam Konsolidasyon
7 Garanti Bank Moscow	Moskova/Rusya	99,94	-	Tam Konsolidasyon
8 Garanti Holding BV (**)	Amsterdam/Hollanda	100,00	-	Tam Konsolidasyon
9 G Netherlands BV	Amsterdam/Hollanda	-	100,00	Tam Konsolidasyon
10 Garanti Bank SA	Bükreş/Romanya	-	100,00	Tam Konsolidasyon
11 Motoractive IFN SA	Bükreş/Romanya	-	100,00	Tam Konsolidasyon
12 Ralfi IFN SA	Bükreş/Romanya	-	100,00	Tam Konsolidasyon
13 Domenia Credit IFN SA	Bükreş/Romanya	-	100,00	Tam Konsolidasyon

	Aktif Toplamı	Özkaynak	Sabit Varlık Toplamı (*)	Faiz Gelirleri	Menkul Değer Gelirleri	Cari Dönem Kâr/ Zararı	Önceki Dönem Kâr/Zararı	Gerçeğe Uygun Değeri
1	2,870,263	561,416	17,420	221,824	-	61,560	80,784	-
2	1,955,227	105,011	2,414	149,058	228	20,460	34,534	160,020
3	57,117	32,430	2,681	636	2,648	621	2,214	-
4	21,635	18,201	2,176	1,027	108	3,165	620	-
5	4,224,009	576,244	15,626	55,108	6,535	133,977	112,997	-
6	10,698,822	1,042,598	46,214	445,057	73,464	101,782	128,056	1,141,605
7	813,049	166,913	42,036	35,745	17,371	16,896	12,012	215,619
8	753,148	753,116	-	-	-	(121)	(10)	760,436
9	796,474	677,182	-	375	-	(4,739)	(6,890)	-
10	3,500,589	458,016	46,934	204,049	27,454	(50,005)	7,462	-
11	208,758	35,092	5,488	19,347	-	5,254	2,809	-
12	178,926	21,752	1,544	36,525	-	5,302	5,018	-
13	273,040	32,168	318	18,276	-	4,995	4,359	-

(*) Sabit varlık toplamı maddi ve maddi olmayan duran varlıklardan oluşmaktadır.

(**) Garanti Bank Holding BV için yukarıda belirtilen gerçeğe uygun değer, Garanti Holding BV altında konsolide edilen G Netherlands BV, Garanti Bank SA, Motoractive IFN SA, Ralfi IFN SA ve Domenia Credit IFN SA'yı da kapsayan bir değerdir.

Cari dönem içinde elden çıkarılan konsolidasyon kapsamındaki bağlı ortaklıklara ilişkin bilgiler

Yoktur.

Cari dönem içinde satın alınan konsolidasyon kapsamındaki bağlı ortaklıklara ilişkin bilgiler

Yoktur.

TÜRKİYE GARANTİ BANKASI ANONİM ŞİRKETİ VE FİNANSAL KURULUŞLARI

31 Aralık 2012 Tarihi İtibarıyla Hazırlanan Yıl Sonu Konsolide Finansal Raporu
(Para birimi: Bin Türk Lirası olarak ifade edilmiştir.)

5.1.10 Birlikte kontrol edilen ortaklıklar (net)

Yoktur.

5.1.11 Kiralama işlemlerinden alacaklara ilişkin bilgiler

5.1.11.1 Finansal kiralamaya yapılan yatırımların kalan vadelerine göre gösterimi

	Cari Dönem		Önceki Dönem	
	Brüt	Net	Brüt	Net
1 Yılda Az	1,174,890	1,063,248	1,045,915	897,416
1-5 Yıl Arası	2,029,321	1,717,707	1,810,768	1,581,938
5 Yılda Fazla	108,236	87,955	219,913	190,540
Toplam	3,312,447	2,868,910	3,076,596	2,669,894

5.1.11.2 Finansal kiralamaya yapılan net yatırımlara ilişkin bilgiler

	Cari Dönem	Önceki Dönem
Brüt Finansal Kiralama Yatırımı	3,312,447	3,076,596
Finansal Kiralamadan Kazanılmamış Finansal Gelirler (-)	(443,537)	(406,702)
İptal Edilen Kiralama Tutarları (-)	-	-
Net Finansal Kiralama Yatırımı	2,868,910	2,669,894

5.1.11.3 Yapılan finansal kiralama sözleşmeleri ile ilgili olarak genel açıklamalar

Yapılan finansal kiralama sözleşmeleri ile ilgili olarak kullanılan kriterler

Finansal kiralama talebinde bulunan müşteri, yasal mevzuat çerçevesinde, şirket kredi politikası ve kredilendirme kriterleri ışığında değerlendirilir. Değerlendirme aşamasında Kredi Komitesi'nin müşteri tanıması amacıyla talebin tutarına ve özelliğine göre "müşteri analiz raporu" hazırlanır, "müşteri risk derecelendirmesi" ve "teçhizat derecelendirmesi/puantajı" gibi risk derecelendirme modelleri kullanılır.

Yasal mevzuata uygun olmak koşuluyla, genel müdür, kredi komitesi ve yönetim kuruluna ait kredilendirme yetki limitleri çerçevesinde kredi talep eden müşterinin finansal durumuna ve finansal olmayan (kalitatif) niteliklerine ve yukarıdaki satırda söz konusu edilen unsurlara bağlı olarak kredinin tesis edilip edilmeyeceği, edilecekse hangi şartlarda kullanılacağı karara bağlanır. Bu aşamada müşterinin kredi değerliliğine ve kullanacağı ürünü özelliğine göre banka garantisi, gayrimenkul ipoteki, menkul rehni, kambyo senetleri veya diğer kişi ve kuruluşların kefaletleri teminat olarak alınabilmektedir.

Kredi tesis edilen müşterilerin sektör, finansal kiralamaya konu ekipman ve temlik alınan alacak bazında yoğunlaşması takip edilir.

Finansal kiralama sözleşmesi yapıldıktan sonra takip edilen hususlar

Tesis sonrası dönemde, kredilerin işleyişi, kira bedellerinin zamanında tahsil edilmesi gibi parasal yükümlülüklerin yerine getirilip getirilmediği yakından takip edilir. Bunun yanı sıra, ödemelerini düzenli olarak yapan firmalar için de kredi izleme servisi tarafından raporlamalar yapılarak sorunsuz firmaların son durumları hakkında bilgi temin edilir.

Sorunsuz firmalarla ilgili olarak kredi izleme birimi tarafından periyodik olarak hazırlanan raporlar, gecikmeli firmalarla ilgili olarak da İdari Takip ve Hukuk birimleri tarafından yapılan son görüşmeler, şirket içi ilgili komitelerde görüşülerek şirket üst yönetiminin bilgisine sunulmakta bu şekilde gerekli aksiyonlar alınmaktadır.

5.1.12 Riskten korunma amaçlı türev finansal araçlara ilişkin açıklamalar

5.1.12.1 Riskten korunma amaçlı türev finansal araçlara ilişkin pozitif farklar tablosu

Riskten Korunma Amaçlı Türev Finansal Varlıklar	Cari Dönem		Önceki Dönem	
	TP	YP	TP	YP
Gerçeğe Uygun Değer Riskinden Korunma Amaçlı	-	-	-	129,335
Nakit Akış Riskinden Korunma Amaçlı	-	-	-	-
Yurtdışındaki Net Yatırım Riskinden Korunma Amaçlı	-	-	-	-
Toplam	-	-	-	129,335

Ana ortaklık Banka, 20 Nisan 2011 tarihinde ihraç ettiği 10 yıl vadeli ve sabit faizli 500 milyon USD tutarındaki eurobondunu gerçeğe uygun değer riskinden koruma muhasebesine konu etmiştir. Gerçeğe uygun değer korunma riskine konu türev enstrümanının erken kapanmasından dolayı 5 Haziran 2012 tarihinde riskten korunma muhasebesi TMS 39 kapsamında sonlandırılmıştır.

TÜRKİYE GARANTİ BANKASI ANONİM ŞİRKETİ VE FİNANSAL KURULUŞLARI

31 Aralık 2012 Tarihi İtibarıyla Hazırlanan Yıl Sonu Konsolide Finansal Raporu
(Para birimi: Bin Türk Lirası olarak ifade edilmiştir.)

5.1.13 Maddi duran varlıklara ilişkin bilgiler

Cari Dönem	Gayrimenkul	Finansal Kiralama ile Edinilen MD	Araçlar	Diğer MDV	Toplam
Önceki Dönem Sonu					
Maliyet	1,219,962	379,357	31,388	1,188,590	2,819,297
Birikmiş Amortisman	(293,995)	(344,882)	(24,964)	(729,331)	(1,393,172)
Net Defter Değeri	925,967	34,475	6,424	459,259	1,426,125
Cari Dönem Sonu					
Dönem Başı Net Defter Değeri	925,967	34,475	6,424	459,259	1,426,125
İktisap Edilenler	39,731	534	3,589	183,711	227,565
Elden Çıkarılanlar (Maliyet)	(157,070)	(3,356)	(5,812)	(42,901)	(209,139)
Elden Çıkarılanlar (Amortisman)	26,480	3,339	5,131	12,329	47,279
Değer Artışı/Azalışı (-)	16,779	-	-	-	16,779
Amortisman Bedeli	(23,070)	(15,874)	(3,073)	(142,378)	(184,395)
Y. Dışı İşt. Kayn. Net Kur Farkları	296	-	(256)	(5,915)	(5,875)
Dönem Sonu Maliyet	1,119,154	376,535	28,656	1,316,890	2,841,235
Dönem Sonu B. Amortisman	(290,041)	(357,417)	(22,653)	(852,785)	(1,522,896)
Net Defter Değeri	829,113	19,118	6,003	464,105	1,318,339

5.1.13.1 Münferit bir varlık için cari dönemde kaydedilmiş veya iptal edilmiş değer azalışının tutarı finansal tabloların bütünü açısından önem teşkil etmekteyse

Değer azalışının kaydedilmesine veya iptal edilmesine yol açan olaylar ve şartları

Yoktur.

Finansal tablolarda kaydedilen veya iptal edilen değer azalışının tutarı

Yoktur.

5.1.13.2 Cari dönemde kaydedilmiş veya iptal edilmiş olan ve her biri veya bazıları finansal tabloların bütünü açısından önemli olmamakla birlikte toplamı finansal tabloların bütünü açısından önemli olan değer düşüklükleri için ilgili varlık grupları itibarıyla ayrılan veya iptal edilen değer azalışı tutarları ile bunlara neden olan olay ve şartları

2012 yılı içinde "Varlıklarda Değer Düşüklüğüne İlişkin Türkiye Muhasebe Standardı" (TMS 36) uyarınca 5,573 TL tutarında değer azalma karşılığı yapılmış, 22,111 TL tutarındaki karşılık ise iptal edilmiştir.

5.1.14 Maddi olmayan duran varlıklara ilişkin açıklamalar

5.1.14.1 Faydalı ömür veya kullanılan amortisman oranları

Maddi olmayan duran varlıklar içerisinde gösterilen konsolidasyon şerefiyesi amortismanına tabi değildir. Yazılım programları ve diğer maddi olmayan duran varlıkların ise tahmini ekonomik ömürleri 3 ile 15 yıl arasında değişmektedir.

5.1.14.2 Kullanılan amortisman yöntemleri

Bilanço tarihi itibarıyla aktifte bir hesap döneminden daha az bir süre bulunan varlıklara ilişkin olarak, bir tam yıl için öngörülen amortisman tutarının, varlığın aktifte kalış süresiyle orantılanması suretiyle bulunan tutar kadar amortisman doğrusal amortisman yöntemi ile ayrılmıştır. Konsolidasyon şerefiyesi amortismanına tabi değildir, ancak düzenli olarak değer düşüklüğü analizine tabidir ve değer düşüklüğü mevcut ise karşılık ayrılır.

TÜRKİYE GARANTİ BANKASI ANONİM ŞİRKETİ VE FİNANSAL KURULUŞLARI

31 Aralık 2012 Tarihi İtibarıyla Hazırlanan Yıl Sonu Konsolide Finansal Raporu
(Para birimi: Bin Türk Lirası olarak ifade edilmiştir.)

5.1.14.3 Dönem başı ve dönem sonundaki brüt defter değeri ile birikmiş amortisman tutarları

	Cari Dönem		Önceki Dönem	
	Brüt Defter Değeri	Birikmiş Amortisman Tutarı	Brüt Defter Değeri	Birikmiş Amortisman Tutarı
Maddi Olmayan Duran Varlıklar	237,518	154,809	203,345	119,099

5.1.14.4 Dönem başı ve dönem sonu arasında aşağıda belirtilen bilgileri içeren hareket tablosu

	Cari Dönem	Önceki Dönem
Dönem Başı	84,246	55,805
Bünyede Dahili Olarak Oluşturulan Tutarlar	-	-
Birleşme, Devir ve İktisaplardan Kaynaklanan İlaveler	36,485	57,042
Kullanım Dışı Birakılanlar ve Satışlar(-)	(2,651)	(5,699)
Değer Artışı veya Düşüşü Nedeniyle Değerleme Fonuna Kaydedilen Tutarlar	-	-
Gelir Tablosuna Kaydedilmiş Olan Değer Azalışları	-	-
Gelir Tablosundan İptal Edilen Değer Azalışları	-	-
Amortisman Gideri (-)	(34,877)	(24,048)
Yurt dışı İştiraklerden Kaynaklanan Net Kur Farkları	(494)	1,146
Defter Değerinde Meydana Gelen Diğer Değişiklikler	-	-
Dönem Sonu	82,709	84,246

5.1.14.5 Finansal tabloların bütünü açısından önem arz eden bir maddi olmayan duran varlık bulunması durumunda, bunun defter değeri, tanımı ve kalan amortisman süresi

Yoktur.

5.1.14.6 Varsa devlet teşvikleri kapsamında edinilen ve ilk muhasebeleştirmede rayiç değeri ile kaydedilmiş olan maddi olmayan duran varlıklar için aşağıdaki tabloda yer alan hususlara ilişkin bilgiler

Yoktur.

5.1.14.7 Devlet teşvikleri kapsamında edinilen ve ilk muhasebeleştirmede rayiç değeri ile kaydedilmiş olan maddi olmayan duran varlıkların ilk kayıt tarihinden sonraki değerlemelerinin hangi yönetime göre yapıldığı

Yoktur.

5.1.14.8 Kullanımında herhangi bir kısıtlama bulunan veya rehnedilen maddi olmayan duran varlıkların defter değeri

Yoktur.

5.1.14.9 Maddi olmayan duran varlık edinimi için verilmiş olan taahhütlerin tutarı

Yoktur.

5.1.14.10 Yeniden değerlendirme yapılan maddi olmayan duran varlıklar için varlık türü bazında aşağıdaki açıklamalar

Yoktur.

5.1.14.11 Varsa, dönem içinde gider kaydedilen araştırma geliştirme giderlerinin toplam tutarı

Yoktur.

5.1.14.12 Şerefiyeye ilişkin bilgiler

Konsolidasyon Şerefiyesi	Hisse Oranı %	Taşınan Değer
Garanti Yatırım	100.00	2,778
Garanti Finansal Kiralama	98.94	2,119
Garanti Faktoring	55.40	1,491
Toplam		6,388

TÜRKİYE GARANTİ BANKASI ANONİM ŞİRKETİ VE FİNANSAL KURULUŞLARI

31 Aralık 2012 Tarihi İtibarıyla Hazırlanan Yıl Sonu Konsolide Finansal Raporu
(Para birimi: Bin Türk Lirası olarak ifade edilmiştir.)

5.1.14.13 Şerefiyenin defter değerinin dönem başı, dönem sonu bakiyesi ve dönem içi hareketleri ile birlikte aşağıdaki bilgiler

	Cari Dönem
Dönem Başındaki Net Değer	6,388
Dönem İçi Hareketler:	-
İlave Şerifiye	-
Varlık ve Yükümlülüklerin Değerindeki Değişikliklerden Kaynaklanan Düzeltmeler	-
Dönem İçinde Bir Faaliyetin Durdurulması veya Bir Varlığın Tamamen/Kısmen Elden Çıkarılması Nedeniyle Kayıttan Silinen Şerifiye Tutarı (-)	-
Amortisman (-)	-
Değer Düşüş Karşılığı (-)	-
İptal Edilen Değer Düşüş Karşılığı (-)	-
Defter Değerinde Meydana Gelen Diğer Değişiklikler	-
Dönem Sonundaki Net Değer	6,388

5.1.15 Yatırım amaçlı gayrimenkullere ilişkin açıklamalar

Cari Dönem Gayrimenkul Cinsi	Maliyet	Birikmiş Amortisman(-)	Değer Azalışı	Kullanım Amacı
Bina	157,544	(29,621)	(241)	Faaliyet kiralaması
Arsa	-	-	-	-

5.1.16 Ertelenmiş vergi varlığına ilişkin açıklamalar

Banka konsolide bazda 31 Aralık 2012 itibarıyla 231,220 TL (31 Aralık 2011: 62,852 TL) tutarında ertelenmiş vergi varlığı hesaplanmış olup, söz konusu değere bilanço tarihi itibarıyla hesaplanan indirilebilir geçici farklar ile vergiye tabi geçici farkların netleştirilmesi sonucunda ulaşılmıştır.

31 Aralık 2012 itibarıyla mali zarar veya vergi indirim ve istisnaları üzerinden hesaplanan ertelenmiş vergi varlığı bulunmamakla beraber, konsolide bilançoda yer alan varlık veya yükümlülüklerin defter değeri ile vergi mevzuatı uyarınca belirlenen vergiye esas değeri arasında ortaya çıkan ve sonraki dönemlerde mali kar/zarar hesabında dikkate alınacak tutarlar üzerinden hesaplanan 316,089 TL (31 Aralık 2011: 197,339 TL) tutarındaki ertelenmiş vergi varlığı ile 84,869 TL (31 Aralık 2011: 134,487 TL) tutarındaki ertelenmiş vergi borcu netleştirilmek suretiyle kayıtlara yansıtılmıştır.

Anayasa Mahkemesi'nin 318.4 numaralı notta belirtilen iptal kararı ile birlikte Banka'nın konsolide edilen finansal kuruluşlarından Garanti Finansal Kiralama, yatırım indirimi hükümlerine tabi olup kullanamadığı tutarları herhangi bir süre sınırlaması olmadan vergiye konu ederek kurum kazancından indirebilecek hale gelmiştir. Bu çerçevede, Garanti Finansal Kiralama'nın yatırım indirimi hakkını ileride kurum kazancından indirim tabi tutabileceği göz önünde bulundurulmuş ve 31 Aralık 2011 tarihli ilişikteki konsolide finansal tablolarda 1,741 TL ertelenmiş vergi aktif yansıtılmıştır. İlişikteki 31 Aralık 2012 tarihli konsolide finansal tablolarda bu konu ile ilgili olarak 1,912 TL ertelenmiş vergi aktif mevcuttur.

Ertelenmiş verginin konusu olan varlıkların defter değeri ile vergiye esas değeri arasında ortaya çıkan farkların özkaynaklar hesap grubuyla ilişkili olması halinde ise ertelenmiş vergi varlığı veya borcu bu grupta yer alan ilgili hesaplarla netleştirilmiştir.

5.1.17 Satış amaçlı elde tutulan ve durdurulan faaliyetlere ilişkin duran varlıklar hakkında açıklamalar

	Cari Dönem	Önceki Dönem
Önceki Dönem Sonu		
Maliyet	130,102	105,679
Birikmiş Amortisman	(2,446)	(1,646)
Net Defter Değeri	127,656	104,033
Cari Dönem Sonu		
İktisap Edilenler	79,074	123,683
Elden Çıkarılanlar (Maliyet)	(72,163)	(94,857)
Elden Çıkarılanlar (Amortisman)	517	659
Değer Artışı/Azalışı (-)	(151)	(4,403)
Amortisman Bedeli	(2,185)	(1,459)
Yabancı İşletme Kur Farkları	(311)	-
Maliyet	136,551	130,102
Birikmiş Amortisman	(4,114)	(2,446)
Net Defter Değeri	132,437	127,656

Bilanço tarihi itibarıyla üzerinde vefa hakkı bulunan satış amaçlı elde tutulan duran varlıkların toplam net değeri 5,313 TL'dir (31 Aralık 2011: 6,273 TL).

TÜRKİYE GARANTİ BANKASI ANONİM ŞİRKETİ VE FİNANSAL KURULUŞLARI

31 Aralık 2012 Tarihi İtibarıyla Hazırlanan Yıl Sonu Konsolide Finansal Raporu
(Para birimi: Bin Türk Lirası olarak ifade edilmiştir.)

5.1.18 Diğer aktiflere ilişkin bilgiler

5.1.18.1 Aktiflerin vadeli satışından doğan alacaklara ilişkin bilgiler

	Cari Dönem	Önceki Dönem
İştirakler, Bağlı Ortaklıklar ve Birlikte Kontrol Edilen Ortaklıkların Satışından	1,362	3,167
Gayrimenkul Satışından	7,733	13,945
Diğer Varlıkların Satışından	3,007	2,978
Toplam	12,102	20,090

5.1.18.2 Peşin ödenen giderlere ilişkin bilgiler

	Cari Dönem	Önceki Dönem
Peşin Ödenen Giderler	311,590	289,532

5.2 Konsolide bilançonun pasif hesaplarına ilişkin olarak açıklama ve dipnotlar

5.2.1 Mevduatın / toplanan fonların vade yapısına ilişkin bilgiler

Cari Dönem	Vadesiz	7 Gün İhbarlı	1 Aya Kadar	1-3 Ay	3-6 Ay	6 Ay-1 Yıl	1 Yıl ve Üzeri	Birikimli Mevduat	Toplam
Tasarruf Mevduatı	3,550,602	-	3,270,706	25,970,388	288,667	92,810	250,950	2,619	33,426,742
Döviz Tevdiat Hesabı	10,042,224	-	5,812,532	15,896,903	1,349,877	3,846,762	3,925,922	79,203	40,953,423
Yurt İçinde Yer. K.	6,425,612	-	5,277,773	13,653,606	616,530	610,312	403,708	77,700	27,065,241
Yurt Dışında Yer.K	3,616,612	-	534,759	2,243,297	733,347	3,236,450	3,522,214	1,503	13,888,182
Resmi Kur. Mevduatı	676,056	-	24,344	13,628	8	-	-	-	714,036
Tic. Kur. Mevduatı	3,939,619	-	2,681,424	6,993,879	592,397	187,093	27,882	-	14,422,294
Diğ. Kur. Mevduatı	67,004	-	39,804	189,564	5,226	347	372	-	302,317
Kıymetli Maden DH	2,300,584	-	25,929	19,023	-	2,274	27,271	-	2,375,081
Bankalararası Mevduat	1,327,590	-	1,707,350	2,122,870	86,364	118,807	220,805	-	5,583,786
TC Merkez Bnk.	-	-	-	-	-	-	-	-	-
Yurt içi Bankalar	115,385	-	379,143	2,018	4	9	57,550	-	554,109
Yurt dışı Bankalar	722,881	-	1,328,207	2,120,852	86,360	118,798	163,255	-	4,540,353
Katılım Bankaları	489,324	-	-	-	-	-	-	-	489,324
Diğer	-	-	-	-	-	-	-	-	-
Toplam	21,903,679	-	13,562,089	51,206,255	2,322,539	4,248,093	4,453,202	81,822	97,777,679

Önceki Dönem	Vadesiz	7 Gün İhbarlı	1 Aya Kadar	1-3 Ay	3-6 Ay	6 Ay-1 Yıl	1 Yıl ve Üzeri	Birikimli Mevduat	Toplam
Tasarruf Mevduatı	2,926,197	-	3,897,909	22,093,153	962,176	276,351	272,297	1,531	30,429,614
Döviz Tevdiat Hesabı	9,911,152	-	4,642,512	15,890,716	1,984,801	3,144,929	4,933,946	87,885	40,595,941
Yurt İçinde Yer. K.	6,888,561	-	4,362,454	14,040,203	1,254,759	489,583	1,331,768	86,177	28,453,505
Yurt dışında Yer.K	3,022,591	-	280,058	1,850,513	730,042	2,655,346	3,602,178	1,708	12,142,436
Resmi Kur. Mevduatı	313,115	-	872	36,525	1,336	6	-	-	351,854
Tic. Kur. Mevduatı	3,725,761	-	2,531,943	5,845,595	2,919,089	539,490	261,359	-	15,823,237
Diğ. Kur. Mevduatı	64,105	-	18,936	274,705	10,055	549	331	-	368,681
Kıymetli Maden DH	2,562,568	-	3,247	-	-	3,414	949	-	2,570,178
Bankalararası Mevduat	827,375	-	1,130,586	682,853	70,922	368,477	16,597	-	3,096,810
TC Merkez Bnk.	-	-	-	-	-	-	-	-	-
Yurt içi Bankalar	7,970	-	128,853	103,157	-	5,391	1,078	-	246,449
Yurt dışı Bankalar	273,975	-	1,001,733	573,584	70,922	363,086	15,519	-	2,298,819
Katılım Bankaları	545,430	-	-	6,112	-	-	-	-	551,542
Diğer	-	-	-	-	-	-	-	-	-
Toplam	20,330,273	-	12,226,005	44,823,547	5,948,379	4,333,216	5,485,479	89,416	93,236,315

TÜRKİYE GARANTİ BANKASI ANONİM ŞİRKETİ VE FİNANSAL KURULUŞLARI

31 Aralık 2012 Tarihi İtibarıyla Hazırlanan Yıl Sonu Konsolide Finansal Raporu
(Para birimi: Bin Türk Lirası olarak ifade edilmiştir.)

5.2.2.1 Sigorta kapsamında bulunan tasarruf mevduatına ilişkin olarak aşağıdaki bilgiler açıklanır

5.2.1.1.1 Sigorta limitini aşan tutarlar

Mevduat bankaları için sigorta kapsamında bulunan ve sigorta limitini aşan tasarruf mevduatına ilişkin bilgiler

Tasarruf Mevduatı	Sigorta Kapsamında Bulunan		Sigorta Limitini Aşan	
	Cari Dönem	Önceki Dönem	Cari Dönem	Önceki Dönem
Tasarruf Mevduatı	12,744,375	11,531,720	20,553,407	18,603,874
Tasarruf Mevduatı Niteliğini Haiz DTH	9,268,758	7,639,644	14,775,318	12,607,762
Tasarruf Mevduatı Niteliğini Haiz Diğ.H.	1,132,858	1,214,676	1,114,692	1,254,695
Yurt Dışı Şubelerde Bulunan Yabancı Mercilerin Sigortasına Tabi Hesaplar	-	-	-	-
Kıyı Bnk. Blg. Şubelerde Bulunan Yabancı Mercilerin Sigorta Tabi Hesaplar	-	-	-	-

5.2.1.2 Merkezi yurt dışında bulunan bankanın Türkiye'deki şubesinde bulunan tasarruf mevduatı/gerçek kişilerin ticari işlemlere konu olmayan özel cari hesapları, merkezin bulunduğu ülkede sigorta kapsamında ise bunun açıklanması

Yoktur.

5.2.1.3 Sigorta kapsamında bulunmayan tutarlar

5.2.1.3.1 Sigorta kapsamında bulunmayan gerçek kişilerin mevduatı:

	Cari Dönem	Önceki Dönem
Yurt dışı Şubelerde Bulunan Mevduat ve Diğer Hesaplar	509,167	441,070
Hakim Ortaklar ile Bunların Ana, Baba, Eş ve Velayet Altındaki Çocuklarına Ait Mevduat ile Diğer Hesaplar	-	7,193
Yönetim veya Müdürler Kurulu Başkan ve Üyeler, Genel Müdür ve Yardımcıları ile Bunların Ana, Baba, Eş ve Velayet Altındaki Çocuklarına Ait Mevduat ile Diğer Hesaplar	251,263	352,525
26/9/2004 Tarihli ve 5237 Sayılı TCK'nın 282 nci Maddesindeki Suçtan Kaynaklanan Mal Varlığı Değerleri Kapsamına Giren Mevduat ile Diğer Hesaplar	-	-
Türkiye'de Münhasıran Kıyı Bankacılığı Faaliyeti Göstermek Üzere Kurulan Mevduat Bankalarında Bulunan Mevduat	-	-

5.2.2 Alım satım amaçlı türev finansal borçlara ilişkin negatif farklar tablosu

Alım Satım Amaçlı Türev Finansal Yükümlülükler	Cari Dönem		Önceki Dönem	
	TP	YP	TP	YP
Vadeli İşlemler	64,201	13,104	62,818	31,401
Swap İşlemleri	479,897	286,895	385,060	497,412
Futures İşlemleri	-	-	-	95
Opsiyonlar	53,075	29,681	59,204	175,161
Diğer	-	148	-	245
Toplam	597,173	329,828	507,082	704,314

5.2.3 Bankalar ve diğer mali kuruluşlara ilişkin bilgiler

	Cari Dönem		Önceki Dönem	
	TP	YP	TP	YP
T.C. Merkez Bankası Kredileri	-	-	-	-
Yurt İçi Banka ve Kuruluşlardan	1,488,444	1,178,481	1,268,505	979,878
Yurt Dışı Banka, Kuruluş ve Fonlardan	4,089,892	18,987,595	4,336,855	17,589,799
Toplam	5,578,336	20,166,076	5,605,360	18,569,677

5.2.3.1 Alınan kredilerin vade ayrımına göre gösterilmesi

	Cari Dönem		Önceki Dönem	
	TP	YP	TP	YP
Kısa Vadeli	1,615,231	6,275,413	1,444,175	8,285,742
Orta ve Uzun Vadeli	3,963,105	13,890,663	4,161,185	10,283,935
Toplam	5,578,336	20,166,076	5,605,360	18,569,677

TÜRKİYE GARANTİ BANKASI ANONİM ŞİRKETİ VE FİNANSAL KURULUŞLARI

31 Aralık 2012 Tarihi İtibarıyla Hazırlanan Yıl Sonu Konsolide Finansal Raporu
(Para birimi: Bin Türk Lirası olarak ifade edilmiştir.)

5.2.3.2 Bankanın yükümlülüklerinin yoğunlaştığı alanlara ilişkin ilave açıklamalar

Banka, normal bankaçılık faaliyetleri kapsamında kendisini fonlamayı mevduat ve alınan krediler ile sağlamaktadır. Banka'nın mevduat yapısı TL ve yabancı para cinsinden dengeli bir dağılım göstermektedir. Banka'nın diğer fon kaynaklarını özellikle yurt dışından yabancı para cinsinden alınan krediler ve TL cinsinden repo işlemlerinden sağlanan fonlar ile TL ve yabancı para cinsinden ihraç edilen menkul kıymetler oluşturmaktadır.

5.2.4 Diğer yabancı kaynaklar

5.2.4.1 İhraç edilen menkul kıymetlere ilişkin bilgiler

Cari Dönem	TP		YP	
	Kısa Vadeli	Orta ve Uzun Vadeli	Kısa Vadeli	Orta ve Uzun Vadeli
Nominal	1,925,009	422,201	-	3,761,131
Maliyet	1,872,073	398,121	-	3,731,017
Defter Değeri (*)	1,766,215	401,834	-	3,908,986

Önceki Dönem	TP		YP	
	Kısa Vadeli	Orta ve Uzun Vadeli	Kısa Vadeli	Orta ve Uzun Vadeli
Nominal	2,558,731	-	-	1,181,284
Maliyet	2,423,391	-	-	1,175,445
Defter Değeri (*)	2,138,635	-	-	1,603,421

(*) Banka ve/veya finansal kuruluşları, Banka'nın ihraç ettiği TP menkul kıymetlerden 177,169 TL (31 Aralık 2011: 410,950 TL) ve YP menkul kıymetlerden 22,869 TL (31 Aralık 2011: 18,716 TL) nominal değerdeki kısmını geri alarak ilişikteki konsolide finansal tablolarında netleştirmiştir.

5.2.4.2 Repo işlemlerinden sağlanan fonlara ilişkin bilgiler

	Cari Dönem		Önceki Dönem	
	TP	YP	TP	YP
Yurt İçi İşlemlerden	11,498,158	-	8,340,241	-
Mali Kurum ve Kuruluşlar	11,440,064	-	8,293,202	-
Diğer Kurum ve Kuruluşlar	19,898	-	20,249	-
Gerçek Kişiler	38,196	-	26,790	-
Yurt Dışı İşlemlerden	748,015	1,860,771	388	3,397,528
Mali Kurum ve Kuruluşlar	747,723	1,860,771	-	3,397,528
Diğer Kurum ve Kuruluşlar	186	-	-	-
Gerçek Kişiler	106	-	388	-
Toplam	12,246,173	1,860,771	8,340,629	3,397,528

5.2.4.3 Muhtelif borçlara ilişkin bilgiler

	Cari Dönem		Önceki Dönem	
	TP	YP	TP	YP
Kredi Kartı İşlemlerinden Borçlar	3,937,158	12,313	3,293,560	12,431
Sigortacılık Faaliyetlerinden Borçlar	3,346,707	36,198	2,330,981	41,732
Diğer	294,370	436,307	212,689	167,897
Toplam	7,578,235	484,818	5,837,230	222,060

5.2.5 Faktoring borçlarına ilişkin açıklamalar

Yoktur.

5.2.6 Kiralama işlemlerinden borçlara ilişkin bilgiler

5.2.6.1 Finansal kiralama işlemlerinden doğan yükümlülüklerle ilişkin açıklamalar

	Cari Dönem		Önceki Dönem	
	Brüt	Net	Brüt	Net
1 Yıdan Az	336	93	211	187
1-5 Yıl Arası	202	79	240	233
5 Yıdan Fazla	-	-	-	-
Toplam	538	172	451	420

TÜRKİYE GARANTİ BANKASI ANONİM ŞİRKETİ VE FİNANSAL KURULUŞLARI

31 Aralık 2012 Tarihi İtibarıyla Hazırlanan Yıl Sonu Konsolide Finansal Raporu
(Para birimi: Bin Türk Lirası olarak ifade edilmiştir.)

5.2.6.2 Faaliyet kiralamasına ilişkin açıklamalar

Banka bazı şubeleri ve ATM makineleri için faaliyet kiralaması sözleşmeleri yapmaktadır. Kira sözleşmeleri yıllık bazda yapılmakta ve kira ödemesi yıllık peşin ödenerek "diğer aktifler" hesabında peşin ödenmiş giderlerde muhasebeleştirilmektedir. Banka'nın faaliyet kiralaması sözleşmelerinden doğan yükümlülüğü yoktur.

5.2.7 Riskten korunma amaçlı türev finansal borçlara ilişkin negatif farklar tablosu

Riskten Korunma Amaçlı Türev Finansal Yükümlülükler	Cari Dönem		Önceki Dönem	
	TP	YP	TP	YP
Gerçeğe Uygun Değer Riskinden Korunma Amaçlı	-	-	-	-
Nakit Akış Riskinden Korunma Amaçlı	-	-	-	782
Yurtdışındaki Net Yatırım Riskinden Korunma Amaçlı	-	-	-	-
Toplam	-	-	-	782

5.2.8 Karşılıklara ilişkin açıklamalar

5.2.8.1 Genel karşılıklara ilişkin bilgiler

Genel Karşılıklar	Cari Dönem	Önceki Dönem
	1,342,090	1,067,423
I. Grup Kredi ve Alacaklar İçin Ayrılanlar	1,178,931	931,956
- Ödeme Süresi Uzatılanlar İçin İlave Olarak Ayrılanlar	74,557	-
II. Grup Kredi ve Alacaklar İçin Ayrılanlar	88,693	60,164
- Ödeme Süresi Uzatılanlar İçin İlave Olarak Ayrılanlar	46,781	-
Gayrinakdi Krediler İçin Ayrılanlar	74,466	75,303
Diğer	-	-

5.2.8.2 Döviz endeksli krediler ve finansal kiralama alacakları anapara kur azalış karşılıkları

	Cari Dönem	Önceki Dönem
	6,635	2,345
Kısa Vadeli Krediler	6,635	2,345
Orta ve Uzun Vadeli Krediler	4,749	968
Toplam	11,384	3,313

Döviz endeksli kredilere ait kur farkları aktifte yer alan krediler ile netleştirilmektedir.

5.2.8.3 Tazmin edilmemiş ve nakde dönüşmemiş gayrinakdi krediler özel karşılıkları

	Cari Dönem	Önceki Dönem
	13,347	809
Tahsil İmkânı Sınırlı Krediler ve Diğer Alacaklar	13,347	809
Tahsili Şüpheli Krediler ve Diğer Alacaklar	22,819	2,366
Zarar Niteliğindeki Kredi ve Diğer Alacaklar	61,230	49,123
Toplam	97,396	52,298

5.2.8.4 Diğer karşılıklara ilişkin bilgiler

5.2.8.4.1 Muhtemel riskler için ayrılan serbest karşılıklar

	Cari Dönem	Önceki Dönem
	450,000	450,000
Muhtemel Riskler İçin Ayrılan Serbest Karşılıklar	450,000	450,000

5.2.8.4.2 Diğer karşılıklar

	Cari Dönem	Önceki Dönem
	362,011	280,575
Çalışan Hakları Karşılığı	362,011	280,575
Sigorta Teknik Karşılıkları, Net	221,009	159,487
Kredi Kartı Promosyon Gideri Karşılığı (*)	39,168	44,353
Devam Eden Dava Karşılıkları	19,942	15,906
Diğer Karşılıklar	65,467	32,097
Toplam	707,597	532,418

(*) Banka bilanço tarihi itibarıyla taahhüt ettiği kredi kartı promosyon giderlerinin tamamı için karşılık ayırmaktadır.

TÜRKİYE GARANTİ BANKASI ANONİM ŞİRKETİ VE FİNANSAL KURULUŞLARI

31 Aralık 2012 Tarihi İtibarıyla Hazırlanan Yıl Sonu Konsolide Finansal Raporu
(Para birimi: Bin Türk Lirası olarak ifade edilmiştir.)

Banka Sosyal Yardım Sandığı Varlık Açıkları Karşılığı

Banka'nın 31 Aralık 2012 tarihi itibarıyla devre esas yükümlülüklerinin peşin değeri bağımsız bir aktüer tarafından Kanun'da belirtilen aktüeryal varsayımlar kullanılarak hesaplanmıştır. Aktüerin 27 Aralık 2012 tarihli raporuna göre devre esas yükümlülükler Sandık'ın mevcut varlıkları ile karşılanmakta olup aşağıdaki tabloda detayları verildiği üzere 31 Aralık 2012 tarihi itibarıyla devre esas yükümlülüklerin üzerinde kalan sandık varlığı 1,367,875 TL (31 Aralık 2011: 1,143,072 TL) olarak hesaplanmıştır.

Ayrıca, Sandık'ın devre esas yükümlülükleri için 317 nolu "Çalışanlara Sağlanan Faydalar" ile ilişkin muhasebe politikalarında izah edilen Kanun hükümleri dikkate alınarak, vakıf senedinde bulunan ve devre esas yükümlülüklerin dışında kalan diğer sosyal haklar ve ödemeler ile çalışanlara verilen sağlık faydaları için 31 Aralık 2012 tarihi itibarıyla Banka'nın yükümlülüğü, TMS 19'a uygun olarak bağımsız bir aktüer tarafından hesaplanmıştır. Aktüerin 27 Aralık 2012 tarihli raporu uyarınca; Banka'nın, Plan'a ilişkin yükümlülüklerinin yerine getirilmesinde doğrudan kullanılacak sandık varlıklarının 31 Aralık 2012 tarihindeki gerçeğe uygun değerinin devre esas yükümlülüklerin üzerinde kalan kısmı devre esas yükümlülükler haricinde kalan devre esas olmayan yükümlülüklerini de tamamen karşılamakta ve hatta aşağıdaki tabloda detayları verildiği üzere 834,436 TL (31 Aralık 2011: 740,699 TL) tutarında sandık varlığı kalmaktadır.

Banka yönetimi, 31 Aralık 2012 tarihi itibarıyla devre esas sağlık yardımı yükümlülükleri ile sağlık primlerinin bugünkü değerleri neticesinde oluşan ve aşağıda belirtilen net 369,726 TL (31 Aralık 2011: 305,628 TL) tutarındaki sağlık primi fazlasını ihtiyatlık gereği dikkate almamıştır, ancak buna rağmen karşılık ayırmayı gerektirecek ilave yükümlülük bulunmamaktadır.

	Cari Dönem	Önceki Dönem
Devre Esas Emeklilik ve Sağlık Yükümlülükleri:		
Devre Esas Emeklilik Yükümlülüklerinin Net Bugünkü Değeri	(458,057)	(376,357)
Devre Esas Sağlık Yardımları Yükümlülükleri ile Sağlık Primlerinin Net Bugünkü Değeri	369,726	305,628
Genel Yönetim Giderleri	(22,899)	(20,039)
Sandık'ın Devre Esas Emeklilik ve Sağlık Yükümlülüklerinin Bugünkü Değeri (1)	(111,230)	(90,768)
Sandık Varlıklarının Gerçeğe Uygun Değeri (2)	1,479,105	1,233,840
Devre Esas Yükümlülüklerin Üzerinde Kalan Sandık Varlıkları ((2)-(1)=(3))	1,367,875	1,143,072
Devre Esas Olmayan Yükümlülükler		
Diğer Emeklilik Yükümlülükleri	(426,261)	(264,514)
Diğer Sağlık Yükümlülükleri	(107,178)	(137,859)
Devre Esas Olmayan Yükümlülükler Toplamı (4)	(533,439)	(402,373)
Toplam Yükümlülüklerin Üzerinde Kalan Sandık Varlıkları ((3)-(4)=(5))	834,436	740,699
İhtiyatlık Gereği Dikkate Alınmayan Devre Esas Sağlık Yardımları Yükümlülükleri ile Sağlık Primlerinin Net Bugünkü Değeri (6)	(369,726)	(305,628)
Sandık Varlıkları Fazlasının / (Yükümlülüğün) Bugünkü Değeri ((5)-(6))	464,710	435,071

Devre esas yükümlülükler haricinde kalan yükümlülüklerin TMS 19'a göre hesaplanmasında kullanılan aktüeryal tahminler şöyledir:

	Cari Dönem	Önceki Dönem
	%	%
İskonto Oranı (*)	6.97	9.52
Enflasyon Oranı (**)	4.67	5.06
Tahmin Edilen Reel Maaş Artış Oranı	1.5	1.5
Sağlık Giderleri Artış Oranı	enflasyonun %40 üzerinde	enflasyonun %40 üzerinde
Gelecekteki Emeklilik Giderleri Artışları (**)	4.67	5.06

(*) Çalışanların hizmet yılına bağlı olarak farklı oranlar kullanılmış olup tabloda efektif oranlar gösterilmiştir.

Yaşam süresi tahminleri için mevcut istatistikler ve mortalite tabloları kullanılmıştır. Bu verilere göre, 60 yaşında emekli olan erkek ve 58 yaşında emekli olan kadın bireyler için ortalama yaşam süresi beklentisi sırasıyla 17 ve 23 yıldır.

5.2.9 Vergi borcuna ilişkin açıklamalar

5.2.9.1 Cari vergi borcuna ilişkin bilgiler

5.2.9.1.1 Vergi borcuna ilişkin bilgiler

31 Aralık 2012 itibarıyla kurumlar vergisinden dönem içinde ödenen geçici vergiler düşüldükten sonra kalan vergi borcu 344,819 TL (31 Aralık 2011: 78,647 TL)'dir.

TÜRKİYE GARANTİ BANKASI ANONİM ŞİRKETİ VE FİNANSAL KURULUŞLARI

31 Aralık 2012 Tarihi İtibarıyla Hazırlanan Yıl Sonu Konsolide Finansal Raporu
(Para birimi: Bin Türk Lirası olarak ifade edilmiştir.)

5.2.9.1.2 Ödenecek vergilere ilişkin bilgiler

	Cari Dönem	Önceki Dönem
Ödenecek Kurumlar Vergisi	344,819	78,647
Menkul Sermaye İradı Vergisi	99,573	75,858
Gayrimenkul Sermaye İradı Vergisi	2,072	1,908
BSMV	52,347	46,474
Kambiyo Muameleleri Vergisi	39	21
Ödenecek Katma Değer Vergisi	6,473	4,303
Diğer	75,811	76,256
Toplam	581,134	283,467

5.2.9.1.3 Primlere ilişkin bilgiler

	Cari Dönem	Önceki Dönem
Sosyal Sigorta Primleri-Personel	699	714
Sosyal Sigorta Primleri-İşveren	901	970
Banka Sosyal Yardım Sandığı Primleri-Personel	75	24
Banka Sosyal Yardım Sandığı Primleri-İşveren	28	36
Emekli Sandığı Aidatı ve Karşılıkları-Personel	-	-
Emekli Sandığı Aidatı ve Karşılıkları-İşveren	-	5
İşsizlik Sigortası-Personel	658	1,181
İşsizlik Sigortası-İşveren	1,325	2,317
Diğer	11	8
Toplam	3,697	5,255

5.2.9.2 Ertelenmiş vergi borcuna ilişkin bilgiler

Banka'nın konsolide finansal tablolarında 31 Aralık 2012 tarihi itibarıyla 19,032 TL (31 Aralık 2011: 1,333 TL) tutarında ertelenmiş vergi borcu bulunmaktadır.

5.2.10 Satış amaçlı elde tutulan ve durdurulan faaliyetlere ilişkin duran varlık borçları hakkında bilgiler

Yoktur.

5.2.11 Sermaye benzeri kredilere ilişkin bilgiler

	Cari Dönem		Önceki Dönem	
	TP	YP	TP	YP
Yurt İçi Bankalardan	-	-	-	-
Yurt İçi Diğer Kuruluşlardan	-	-	-	-
Yurt Dışı Bankalardan	-	-	-	-
Yurt Dışı Diğer Kuruluşlardan	-	148,680	-	1,122,138
Toplam	-	148,680	-	1,122,138

Banka, 5 Şubat 2007 tarihinde yurtdışı piyasalardan 500 milyon USD tutarında sermaye benzeri kredi temin etmiştir. 10 yıl vadeli ve 5 yıl sonunda geri ödeme opsiyonlu alınan kredinin faiz maliyeti %6.95, sonrasında ise senelik %7.95 olarak belirlenmiştir. Banka erken ödeme opsiyonunu kullanarak, gerekli yasal izinleri müteakiben, krediyi 6 Şubat 2012 tarihinde kapatmıştır.

Banka, 23 Şubat 2009 tarihinde Fransız Kalkınma Ajansı'nın özel sektör kuruluşu olan Proparco (Societe de Promotion et de Participation pour la Cooperation Economique S.A.)'dan 50 milyon EUR tutarında Sermaye Benzeri Kredi temin etmiştir. 12 yıl vadeli ve 7 yıl sonunda geri ödeme opsiyonu olan ve temiz enerji projelerine kullanılan kredinin faiz maliyeti %Euribor+3.5 olarak belirlenmiştir.

Yukarıda adı geçen kredilerin 1 Kasım 2006 tarihli ve 26333 sayılı Resmi Gazete'de yayımlanan "Bankaların Özkaynaklarına İlişkin Yönetmelik"te belirtilmiş olan şartlara uygun olarak ikincil sermaye benzeri borç olarak katkı sermaye hesabında dikkate alınmasının uygun görüldüğü, Bankacılık Düzenleme ve Denetleme Kurumu tarafından yazılı olarak bildirilmiştir.

31 Aralık 2012 tarihi itibarıyla sermaye benzeri krediler bakiyesi Banka'nın Hollanda'da faaliyet gösteren ve konsolide edilen bağlı ortaklığı tarafından elde edilmiş yaklaşık 13 milyon EUR tutarında sermaye benzeri mevduatı da içermektedir.

TÜRKİYE GARANTİ BANKASI ANONİM ŞİRKETİ VE FİNANSAL KURULUŞLARI

31 Aralık 2012 Tarihi İtibarıyla Hazırlanan Yıl Sonu Konsolide Finansal Raporu
(Para birimi: Bin Türk Lirası olarak ifade edilmiştir.)

5.2.12 Özkaynaklara ilişkin bilgiler

5.2.12.1 Ödenmiş sermayenin gösterimi

	Cari Dönem	Önceki Dönem
Adi hisse senetleri	4,200,000	4,200,000
Dönem içinde satın alınan hisse senetleri	(3,066)	(1,359)
Ödenmiş adi hisse senetleri	4,196,934	4,198,641
İmtiyazlı hisse senetleri	-	-

Ana ortaklık Banka'nın tam konsolidasyona tabi finansal kuruluşlarından Garanti Yatırım Ortaklığı AŞ'nin cari dönemde satın aldığı Banka hisse senetleri ilişikteki konsolide bilançoda ödenmiş sermaye kaleminden indirilmiştir.

5.2.12.2 Ödenmiş sermaye tutarı, bankada kayıtlı sermaye sisteminin uygulanıp uygulanmadığı hususunun açıklanması ve bu sistem uygulanıyor ise kayıtlı sermaye tavanı

Sermaye Sistemi	Ödenmiş Sermaye	Tavan
Kayıtlı Sermaye	4,200,000	10,000,000

5.2.12.3 Cari dönem içinde yapılan sermaye artırımları ve kaynakları ile arttırılan sermaye payına ilişkin diğer bilgiler

Yoktur.

5.2.12.4 Cari dönem içinde sermaye yedeklerinden sermayeye ilave edilen kısma ilişkin bilgiler

Yoktur.

5.2.12.5 Son mali yılın ve onu takip eden ara dönemin sonuna kadar olan sermaye taahhütleri, bu taahhütlerin genel amacı ve bu taahhütler için gerekli tahmini kaynaklar

Yoktur.

5.2.12.6 Ana ortaklık bankanın temel gelirleri, karlılığı ve likiditesine ilişkin geçmiş dönem göstergeleri ile bu göstergelerdeki belirsizlikler dikkate alınarak yapılacak öngörülerin, bankanın özkaynakları üzerindeki tahmini etkileri

Yoktur.

5.2.12.7 Sermayeyi temsil eden hisse senetlerine tanınan imtiyazlara ilişkin özet bilgiler

Yoktur.

5.2.12.8 Menkul değerler değer artış fonuna ilişkin açıklamalar

	Cari Dönem		Önceki Dönem	
	TP	YP	TP	YP
İştirakler, Bağlı Ortaklıklar ve Birlikte Kontrol Edilen Ortaklıklardan	-	-	-	-
Değerleme Farkı	-	-	-	-
Kur Farkı	-	-	-	-
Satılmaya Hazır Menkul Değerlerden	976,919	116,914	114,597	(21,664)
Değerleme Farkı	976,919	116,914	114,597	(21,664)
Kur Farkı	-	-	-	-
Toplam	976,919	116,914	114,597	(21,664)

5.2.12.9 Yeniden değerlendirme değer artış fonuna ilişkin bilgiler

	Cari Dönem		Önceki Dönem	
	TP	YP	TP	YP
Menkuller	-	-	-	-
Gayrimenkuller	2,140	-	2,140	-
Sermayeye Eklenecek İştirak ve Bağlı Ortaklık Hisseleri İle Gayrimenkul Satış Kazançları	762,112	-	596,813	-
Özel Maliyet Bedelleri Yeniden Değerleme Fonu	-	-	-	-
Toplam	764,252	-	598,953	-

TÜRKİYE GARANTİ BANKASI ANONİM ŞİRKETİ VE FİNANSAL KURULUŞLARI

31 Aralık 2012 Tarihi İtibarıyla Hazırlanan Yıl Sonu Konsolide Finansal Raporu
(Para birimi: Bin Türk Lirası olarak ifade edilmiştir.)

5.2.12.10 İştirakler, Bağlı Ortaklıklar ve Birlikte Kontrol Edilen Ortaklıklar bedelsiz hisse senetleri

Bedelsiz hisse senetleri Doğuş Gayrimenkul Yatırım Ortaklığı AŞ'nin 20 TL, Garanti Ödeme Sistemleri AŞ'nin 401 TL, Kredi Kartları Bürosu'nun 481 TL, Tat Konserve AŞ'nin 36 TL, Yatırım Finansman Menkul Değerler AŞ'nin 9 TL tutarında bedelsiz sermaye artışlarından kaynaklanmaktadır.

5.2.12.11 Yasal yedeklere ilişkin bilgiler

	Cari Dönem	Önceki Dönem
I. Tertip Kanuni Yedek Akçe	835,626	675,914
II. Tertip Kanuni Yedek Akçe	117,713	78,713
Özel Kanunlar Gereği Ayrılan Yedek Akçeler	-	-
Toplam	953,339	754,627

5.2.12.12 Olağanüstü yedeklere ilişkin bilgiler

	Cari Dönem	Önceki Dönem
Genel Kurul Kararı Uyarınca Ayrılan Yedek Akçe	10,355,274	8,016,504
Dağıtılmamış Kârlar	-	-
Birikmiş Zararlar	-	-
Yabancı Para Sermaye Kur Farkı	-	-
Toplam	10,355,274	8,016,504

5.2.12.13 Azınlık paylarına ilişkin bilgiler

	Cari Dönem	Önceki Dönem
Dönem Başı Bakiye	112,527	97,383
Bağlı Ortaklıkların Net Kârlarındaki Azınlık Payları	27,971	19,507
Önceki Dönem Temettüsü	-	-
Satış Nedeniyle Azınlık Paylarında Artma/(Azalma)	-	(4,346)
Diğer	26	(17)
Dönem Sonu Bakiye	140,524	112,527

5.3 Konsolide nazım hesaplara ilişkin açıklama ve dipnotlar

5.3.1 Nazım hesaplarda yer alan yükümlülüklerle ilişkin açıklama

5.3.1.1 Gayri kabili rücu nitelikteki kredi taahhütlerinin türü ve miktarı

Banka ve finansal kuruluşlarının 5,772,603 TL (31 Aralık 2011: 4,940,934 TL) tutarında vadeli aktif değerler alım satım taahhütleri, 1,994,132 TL (31 Aralık 2011: 2,230,783 TL) tutarında çek yaprakları için ödeme taahhütleri ve 14,323,293 TL (31 Aralık 2011: 13,631,471 TL) tutarında kredi kartlarına verilen harcama limiti taahhütleri bulunmaktadır.

5.3.1.2 Nazım hesap kalemlerinden kaynaklanan muhtemel zararların ve taahhütler ile garanti ve kefaletlerin yapısı ve tutarı

	Cari Dönem	Önceki Dönem
YP Teminat Mektupları	9,892,574	9,629,237
TP Teminat Mektupları	6,960,107	5,791,162
Akreditifler	6,141,429	6,231,224
Aval ve Kabul Kredileri	720,896	515,550
Prefinansmanlar	-	-
Diğer Garantiler	66,300	70,236
Toplam	23,781,306	22,237,409

31 Aralık 2012 tarihi itibarıyla nazım hesaplarda izlenen tazmin edilmemiş ve nakde dönüşmemiş 184,169 TL (31 Aralık 2011: 113,577 TL) tutarındaki gayrinakdi kredi için 97,396 TL (31 Aralık 2011: 52,298 TL) özel karşılık ayrılmıştır.

Taahhütler ile garanti ve kefaletlere ilişkin detay bilgiler "Bilanço Dışı Yükümlülükler" tablosunda yer almaktadır.

5.3.1.3 Gayri nakdi kredilerin toplam tutarı

	Cari Dönem	Önceki Dönem
Nakit Kredi Teminine Yönelik Olarak Açılan Gayrinakdi Krediler	1,405,272	1,508,650
Bir Yıl veya Daha Az Süreli Asıl Vadeli	165,372	362,310
Bir Yıldan Daha Uzun Süreli Asıl Vadeli	1,239,900	1,146,340
Diğer Gayrinakdi Krediler	22,376,034	20,728,759
Toplam	23,781,306	22,237,409

TÜRKİYE GARANTİ BANKASI ANONİM ŞİRKETİ VE FİNANSAL KURULUŞLARI

31 Aralık 2012 Tarihi İtibarıyla Hazırlanan Yıl Sonu Konsolide Finansal Raporu
(Para birimi: Bin Türk Lirası olarak ifade edilmiştir.)

5.3.1.4 Gayrinakdi krediler hesabı içinde sektör bazında risk yoğunlaşması hakkında bilgi

	Cari Dönem				Önceki Dönem			
	TP	(%)	YP	(%)	TP	(%)	YP	(%)
Tarım	57,695	0.83	70,863	0.42	68,282	1.18	74,393	0.46
Çiftçilik ve Hayvancılık	55,029	0.79	69,669	0.41	65,948	1.14	73,421	0.45
Ormancılık	1,291	0.02	567	-	524	0.01	112	-
Balıkçılık	1,375	0.02	627	0.01	1,810	0.03	860	0.01
Sanayi	2,416,517	34.66	6,132,647	36.48	2,069,333	35.64	6,734,153	40.98
Madencilik ve Taşocakçılığı	342,528	4.91	72,667	0.43	307,253	5.29	128,173	0.78
İmalat Sanayi	1,338,824	19.20	3,617,370	21.52	1,234,890	21.27	4,432,132	26.97
Elektrik, Gaz, Su	735,165	10.55	2,442,610	14.53	527,190	9.08	2,173,848	13.23
İnşaat	1,052,375	15.09	2,250,429	13.39	872,018	15.02	2,058,986	12.53
Hizmetler	2,729,671	39.15	6,020,300	35.82	2,325,013	40.03	6,218,920	37.85
Toptan ve Perakende Ticaret	1,775,393	25.46	2,905,770	17.29	1,581,513	27.24	3,014,182	18.35
Otel ve Lokanta Hizmetleri	163,140	2.34	86,795	0.52	151,771	2.61	67,315	0.41
Ulaştırma ve Haberleşme	299,687	4.30	698,054	4.15	209,132	3.60	884,124	5.38
Mali Kuruluşlar	398,692	5.72	2,260,207	13.45	311,294	5.36	2,233,692	13.59
Gayrimenkul ve Kiralama Hizm.	7,834	0.11	56,781	0.34	8,835	0.15	1,670	0.01
Serbest Meslek Hizmetleri	-	-	-	-	-	-	-	-
Eğitim Hizmetleri	15,103	0.22	4,007	0.02	8,143	0.14	4,381	0.03
Sağlık ve Sosyal Hizmetler	69,822	1.00	8,686	0.05	54,325	0.93	13,556	0.08
Diğer	715,901	10.27	2,334,908	13.89	471,893	8.13	1,344,418	8.18
Toplam	6,972,159	100.00	16,809,147	100.00	5,806,539	100.00	16,430,870	100.00

5.3.1.5 I ve II'nci grupta yer alan gayrinakdi kredilere ilişkin bilgiler:

Cari Dönem	I inci Grup		II nci Grup	
	TP	YP	TP	YP
Gayrinakdi Krediler	6,897,020	16,718,383	75,139	90,764
Teminat Mektupları	6,884,968	9,811,220	75,139	81,354
Aval ve Kabul Kredileri	5,028	715,168	-	700
Akreditifler	7,024	6,125,695	-	8,710
Cirolar	-	-	-	-
Menk. Değer İh.Sat.Alma Gar.	-	-	-	-
Faktoring Garantilerinden	-	-	-	-
Diğer Garanti ve Kefaletler	-	66,300	-	-

Önceki Dönem	I inci Grup		II nci Grup	
	TP	YP	TP	YP
Gayrinakdi Krediler	5,752,012	16,358,613	54,527	72,257
Teminat Mektupları	5,736,635	9,565,781	54,527	63,456
Aval ve Kabul Kredileri	3,687	508,978	-	2,885
Akreditifler	11,690	6,213,618	-	5,916
Cirolar	-	-	-	-
Menk. Değer İh. Sat. Alma Gar.	-	-	-	-
Faktoring Garantilerinden	-	-	-	-
Diğer Garanti ve Kefaletler	-	70,236	-	-

TÜRKİYE GARANTİ BANKASI ANONİM ŞİRKETİ VE FİNANSAL KURULUŞLARI

31 Aralık 2012 Tarihi İtibarıyla Hazırlanan Yıl Sonu Konsolide Finansal Raporu
(Para birimi: Bin Türk Lirası olarak ifade edilmiştir.)

5.3.2 Türev İşlemlere İlişkin Açıklamalar

Cari Dönem	1 Aya Kadar	1-3 Ay	3-12 Ay	1-5 Yıl	5 Yıl ve Üzeri	Toplam
Riskten Korunma Amaçlı Türev Finansal Araçlar						
A. Toplam Riskten Korunma Amaçlı Türev İşlemler	-	-	-	-	-	-
Gerçeğe Uygun Değer Riskinden Korunma Amaçlı İşlemler	-	-	-	-	-	-
Nakit Akış Riskinden Korunma Amaçlı İşlemler	-	-	-	-	-	-
Yurtdışındaki Net Yatırım Riskinden Korunma Amaçlı İşlemler	-	-	-	-	-	-
Alım Satım Amaçlı Türev İşlemler	-	-	-	-	-	-
Döviz İle İlgili Türev İşlemler (I)	55,060,498	11,309,103	23,283,488	4,368,994	-	94,022,083
Vadeli Döviz Alım İşlemleri	2,423,969	833,556	1,331,466	262,736	-	4,851,727
Vadeli Döviz Satım İşlemleri	2,455,542	848,381	1,380,495	277,644	-	4,962,062
Swap Para Alım İşlemleri	16,459,810	1,522,978	5,083,460	1,338,707	-	24,404,955
Swap Para Satım İşlemleri	15,028,629	1,483,628	4,990,268	1,465,020	-	22,967,545
Para Alım Opsiyonları	9,314,764	3,221,071	5,097,088	482,763	-	18,115,686
Para Satım Opsiyonları	9,377,784	3,313,728	5,274,563	542,124	-	18,508,199
Futures Para Alım İşlemleri	-	57,514	126,148	-	-	183,662
Futures Para Satım İşlemleri	-	28,247	-	-	-	28,247
Faiz İle İlgili Türev İşlemler (II)	94,497	879,868	3,910,696	13,498,611	3,597,066	21,980,738
Swap Faiz Alım İşlemleri	32,338	418,414	1,221,893	6,497,169	1,798,533	9,968,347
Swap Faiz Satım İşlemleri	32,338	418,414	1,221,893	6,484,009	1,798,533	9,955,187
Faiz Alım Opsiyonları	-	-	1,340,305	517,433	-	1,857,738
Faiz Satım Opsiyonları	-	-	-	-	-	-
Menkul Değerler Alım Opsiyonları	24,023	39,520	55,572	-	-	119,115
Menkul Değerler Satım Opsiyonları	5,798	3,520	71,033	-	-	80,351
Futures Faiz Alım İşlemleri	-	-	-	-	-	-
Futures Faiz Satım İşlemleri	-	-	-	-	-	-
Diğer Alım-Satım Amaçlı Türev İşlemler (III)	2,341,762	82,453	340,854	16,885	-	2,781,954
B. Toplam Alım Satım Amaçlı Türev İşlemler (I+II+III)	57,496,757	12,271,424	27,535,038	17,884,490	3,597,066	118,784,775
Türev İşlemler Toplamı (A+B)	57,496,757	12,271,424	27,535,038	17,884,490	3,597,066	118,784,775

Önceki Dönem	1 Aya Kadar	1-3 Ay	3-12 Ay	1-5 Yıl	5 Yıl ve Üzeri	Toplam
A. Toplam Riskten Korunma Amaçlı Türev İşlemler	-	-	102,575	-	1,865,000	1,967,575
Gerçeğe Uygun Değer Riskinden Korunma Amaçlı İşlemler	-	-	-	-	1,865,000	1,865,000
Nakit Akış Riskinden Korunma Amaçlı İşlemler	-	-	102,575	-	-	102,575
Yurtdışındaki Net Yatırım Riskinden Korunma Amaçlı İşlemler	-	-	-	-	-	-
Alım Satım Amaçlı Türev İşlemler	-	-	-	-	-	-
Döviz İle İlgili Türev İşlemler (I)	25,005,125	21,788,016	30,156,180	4,491,883	245,356	81,686,560
Vadeli Döviz Alım İşlemleri	2,586,405	794,015	1,476,903	134,211	118,167	5,109,701
Vadeli Döviz Satım İşlemleri	2,504,565	758,167	1,510,913	134,620	118,167	5,026,432
Swap Para Alım İşlemleri	5,861,189	7,310,969	6,034,559	1,392,994	4,558	20,604,269
Swap Para Satım İşlemleri	6,064,712	7,142,359	5,977,391	1,545,306	4,464	20,734,232
Para Alım Opsiyonları	4,019,203	2,832,986	7,547,381	642,407	-	15,041,977
Para Satım Opsiyonları	3,969,051	2,845,424	7,585,122	642,345	-	15,041,942
Futures Para Alım İşlemleri	-	39,397	15,395	-	-	54,792
Futures Para Satım İşlemleri	-	64,699	8,516	-	-	73,215
Faiz İle İlgili Türev İşlemler (II)	14,530	98,806	2,414,141	10,144,261	6,179,930	18,851,668
Swap Faiz Alım İşlemleri	-	-	1,182,053	4,612,842	3,089,965	8,884,860
Swap Faiz Satım İşlemleri	-	37,431	1,133,621	4,623,843	3,089,965	8,884,860
Faiz Alım Opsiyonları	-	-	-	888,861	-	888,861
Faiz Satım Opsiyonları	-	-	-	-	-	-
Menkul Değerler Alım Opsiyonları	7,265	21,556	73,180	7,486	-	109,487
Menkul Değerler Satım Opsiyonları	7,265	38,819	25,287	11,229	-	82,600
Futures Faiz Alım İşlemleri	-	500	-	-	-	500
Futures Faiz Satım İşlemleri	-	500	-	-	-	500
Diğer Alım-Satım Amaçlı Türev İşlemler (III)	366,850	110,432	32,930	-	-	510,212
B. Toplam Alım Satım Amaçlı Türev İşlemler (I+II+III)	25,386,505	21,997,254	32,603,251	14,636,144	6,425,286	101,048,440
Türev İşlemler Toplamı (A+B)	25,386,505	21,997,254	32,705,826	14,636,144	8,290,286	103,016,015

TÜRKİYE GARANTİ BANKASI ANONİM ŞİRKETİ VE FİNANSAL KURULUŞLARI

31 Aralık 2012 Tarihi İtibarıyla Hazırlanan Yıl Sonu Konsolide Finansal Raporu
(Para birimi: Bin Türk Lirası olarak ifade edilmiştir.)

5.3.3 Kredi türevlerine ve bunlardan dolayı maruz kalınan risklere ilişkin açıklamalar

Banka ve finansal kuruluşlarının "Diğer Cayılamaz Taahhütleri" içinde; 31 Aralık 2012 tarihi itibarıyla 426,11,240 USD (31 Aralık 2011: 428,333,333 USD) nominal bedelli "Krediye Bağlı Tahvil" ile ilişkili taahhüt yer almaktadır.

5.3.4 Koşullu borçlar ve varlıklara ilişkin açıklamalar

Banka, çeşitli kişi ve kurumlar tarafından aleyhinde açılan gerçekleşme olasılığı yüksek ve nakit çıkışı gerektirebilecek davalar için 19,942 TL tutarında karşılık ayırmış olup bu tutar 5.2.8.4.2 nolu diğer karşılıklar notu altında gösterilmiştir. Ayrıca, Banka'nın aleyhinde açılmış ve devam eden başka davaları da olmakla beraber bu davaların aleyhte sonuçlanma olasılığı yüksek görülmemekte ve bu davalara ilişkin nakit çıkışı beklenmemektedir.

5.3.5 Başkaları nam ve hesabına verilen hizmetlere ilişkin açıklamalar

Banka, müşterilerinin her türlü yatırım ihtiyaçlarını karşılamak üzere her türlü bankaçılık işlemlerine aracılık etmekte ve müşterileri adına saklama hizmeti vermektedir. Bu tür işlemler nazım hesaplarda takip edilmektedir.

5.4 Konsolide gelir tablosuna ilişkin açıklama ve dipnotlar

5.4.1 Faiz Gelirleri

5.4.1.1 Kredilerden alınan faiz gelirlerine (*) ilişkin bilgiler

	Cari Dönem		Önceki Dönem	
	TP	YP	TP	YP
Kredilerden Alınan Faizler				
Kısa Vadeli Kredilerden	2,940,584	450,058	2,339,857	359,897
Orta ve Uzun Vadeli Kredilerden	3,666,298	1,931,611	2,681,218	1,688,011
Takipteki Alacaklardan Alınan Faizler	34,818	10,669	77,374	5,413
Kaynak Kul. Destekleme Fonundan Alınan Primler	-	-	-	-
Toplam	6,641,700	2,392,338	5,098,449	2,053,321

(*) Nakdi kredilere ilişkin ücret ve komisyon gelirlerini de içermektedir.

5.4.1.2 Bankalardan alınan faiz gelirlerine ilişkin bilgiler

	Cari Dönem		Önceki Dönem	
	TP	YP	TP	YP
T.C. Merkez Bankasından	77	-	-	14
Yurt İçi Bankalardan	25,617	48,677	27,024	38,951
Yurt Dışı Bankalardan	157,658	40,916	159,458	50,349
Yurt Dışı Merkez ve Şubelerden	-	-	-	-
Toplam	183,352	89,593	186,482	89,314

5.4.1.3 Menkul değerlerden alınan faiz gelirlerine ilişkin bilgiler

	Cari Dönem		Önceki Dönem	
	TP	YP	TP	YP
Alım Satım Amaçlı Finansal Varlıklardan	28,280	8,797	30,863	3,872
Gerçeğe Uygun Değer Farkı Kar veya Zarara Yansıtılan Finansal Varlıklardan	-	-	-	-
Satılmaya Hazır Finansal Varlıklardan	3,487,269	175,734	2,835,761	233,967
Vadeye Kadar Elde Tutulacak Yatırımlar	222,555	80,765	465,695	106,335
Toplam	3,738,104	265,296	3,332,319	344,174

TÜRKİYE GARANTİ BANKASI ANONİM ŞİRKETİ VE FİNANSAL KURULUŞLARI

31 Aralık 2012 Tarihi İtibarıyla Hazırlanan Yıl Sonu Konsolide Finansal Raporu
(Para birimi: Bin Türk Lirası olarak ifade edilmiştir.)

5.4.1.4 İştirak ve bağlı ortaklıklardan alınan faiz gelirlerine ilişkin bilgiler

	Cari Dönem	Önceki Dönem
İştirak ve Bağlı Ortaklıklardan Alınan Faizler	2,935	591

5.4.2 Faiz Giderleri

5.4.2.1 Kullanılan kredilere verilen faizlere (*) ilişkin bilgiler

	Cari Dönem		Önceki Dönem	
	TP	YP	TP	YP
Bankalara				
T.C. Merkez Bankasına	-	1,669	-	-
Yurt İçi Bankalara	84,307	52,120	85,791	23,269
Yurt Dışı Bankalara	471,694	430,669	528,715	358,295
Yurt Dışı Merkez ve Şubelere	-	-	-	-
Diğer Kuruluşlara	-	29,062	-	73,124
Toplam	556,001	513,520	614,506	454,688

(*) Kullanılan kredilere ilişkin ücret ve komisyon giderlerini de içermektedir.

5.4.2.2 İştirak ve bağlı ortaklıklara verilen faiz giderlerine ilişkin bilgiler

	Cari Dönem	Önceki Dönem
İştirak ve Bağlı Ortaklıklara Verilen Faizler	965	6,125

5.4.2.3 İhraç edilen menkul kıymetlere verilen faiz giderlerine ilişkin bilgiler

	Cari Dönem		Önceki Dönem	
	TP	YP	TP	YP
İhraç Edilen Menkul Kıymetlere Verilen Faizler	216,680	104,053	127,319	50,112

5.4.2.4 Mevduata ödenen faizin vade yapısına göre gösterimi

Cari Dönem	Vadesiz Mevduat	Vadeli Mevduat					Birikimli Mevduat	Toplam
		1 Aya Kadar	3 Aya Kadar	6 Aya Kadar	1 Yıla Kadar	1 Yıldan Uzun		
Türk Parası								
Bankalar Mevduatı	2,147	78,894	4,485	18	48	15,341	-	100,933
Tasarruf Mevduatı	3,231	288,496	2,424,365	51,681	16,894	24,272	-	2,808,939
Resmi Mevduat	-	418	2,685	118	-	-	-	3,221
Ticari Mevduat	6,979	193,007	773,618	134,912	25,194	18,613	-	1,152,323
Diğer Mevduat	5	1,667	22,858	11,062	46	20	-	35,658
7 Gün İhbarlı Mevduat	-	-	-	-	-	-	-	-
Toplam	12,362	562,482	3,228,011	197,791	42,182	58,246	-	4,101,074
Yabancı Para								
DTH	82,783	117,310	522,830	67,409	158,024	87,035	1,400	1,036,791
Bankalar Mevduatı	5,371	46,866	7,144	954	1,796	969	-	63,100
7 Gün İhbarlı Mevduat	-	-	-	-	-	-	-	-
Kıymetli Maden D.Hs.	-	1	8	-	244	34	-	287
Toplam	88,154	164,177	529,982	68,363	160,064	88,038	1,400	1,100,178
Genel Toplam	100,516	726,659	3,757,993	266,154	202,246	146,284	1,400	5,201,252

TÜRKİYE GARANTİ BANKASI ANONİM ŞİRKETİ VE FİNANSAL KURULUŞLARI

31 Aralık 2012 Tarihi İtibarıyla Hazırlanan Yıl Sonu Konsolide Finansal Raporu
(Para birimi: Bin Türk Lirası olarak ifade edilmiştir.)

Önceki Dönem	Vadesiz Mevduat	Vadeli Mevduat					Birikimli Mevduat	Toplam
		1 Aya Kadar	3 Aya Kadar	6 Aya Kadar	1 Yıla Kadar	1 Yıdan Uzun		
Türk Parası								
Bankalar Mevduatı	10,022	39,177	5,700	305	246	15,743	-	71,193
Tasarruf Mevduatı	414	322,009	1,660,502	90,908	21,635	21,145	-	2,116,613
Resmi Mevduat	-	668	2,392	97	2	-	-	3,159
Ticari Mevduat	1,982	226,506	506,585	125,793	21,220	17,589	-	899,675
Diğer Mevduat	20	2,673	19,331	5,233	10,677	302	-	38,236
7 Gün İhbarlı Mevduat	-	-	-	-	-	-	-	-
Toplam	12,438	591,033	2,194,510	222,336	53,780	54,779	-	3,128,876
Yabancı Para								
DTH	15,637	234,773	548,074	78,414	38,774	74,407	1,696	991,775
Bankalar Mevduatı	3,097	24,265	1,460	235	792	1,280	-	31,129
7 Gün İhbarlı Mevduat	-	-	-	-	-	-	-	-
Kıymetli Maden D.Hs.	-	1	-	-	119	13	-	133
Toplam	18,734	259,039	549,534	78,649	39,685	75,700	1,696	1,023,037
Genel Toplam	31,172	850,072	2,744,044	300,985	93,465	130,479	1,696	4,151,913

5.4.2.5 Repo işlemlerine verilen faiz tutarı

	Cari Dönem		Önceki Dönem	
	TP	YP	TP	YP
Repo İşlemlerine Verilen Faizler	755,651	45,447	668,687	65,487

5.4.2.6 Finansal kiralama giderlerine ilişkin bilgiler

	Cari Dönem	Önceki Dönem
Finansal Kiralama Giderleri	116	619

5.4.2.7 Faktoring işlemlerinden borçlara verilen faizlere ilişkin bilgi

Yoktur.

5.4.3 Temettü gelirlerine ilişkin açıklamalar

	Cari Dönem	Önceki Dönem
Alım Satım Amaçlı Finansal Varlıklardan	-	-
Gerçeğe Uygun Değer Farkı Kar veya Zarara Yansıtılan FV	479	-
Satılmaya Hazır Finansal Varlıklardan	675	1,257
Diğer	1,769	3,967
Toplam	2,923	5,224

5.4.4 Ticari kar/zarara ilişkin açıklamalar

	Cari Dönem	Önceki Dönem
Kar	58,372,158	101,317,512
Sermaye Piyasası İşlemleri Karı	1,683,918	454,256
Türev Finansal İşlemlerden	3,703,982	3,722,080
Kambiyo İşlemlerinden Kar	52,984,258	97,141,176
Zarar (-)	57,767,333	100,964,787
Sermaye Piyasası İşlemleri Zararı	1,073,608	127,999
Türev Finansal İşlemlerden	4,145,073	3,370,126
Kambiyo İşlemlerinden Zarar	52,548,652	97,466,662
Toplam	604,825	352,725

TÜRKİYE GARANTİ BANKASI ANONİM ŞİRKETİ VE FİNANSAL KURULUŞLARI

31 Aralık 2012 Tarihi İtibarıyla Hazırlanan Yıl Sonu Konsolide Finansal Raporu
(Para birimi: Bin Türk Lirası olarak ifade edilmiştir.)

Kambiyo işlemlerinden kar tutarının 882,273 TL'si (31 Aralık 2011: 1,831,429 TL), kambiyo işlemlerinden zarar tutarının ise 513,778 TL'si (31 Aralık 2011: 1,695,353 TL) türev finansal işlemlerin kur değişimlerinden kaynaklanmaktadır.

Ana ortaklık Banka, piyasa faiz oranlarındaki dalgalanmalar sonucunda sabit faizli finansal enstrümanlarının rayiç değerlerinde meydana gelen değişimlerden korunmak amacıyla faiz swap işlemleri gerçekleştirmektedir. Bu kapsamda, 2011 yılında çıkardığı nominal tutarı 500,000,000 USD ve itfa tarihi 20 Nisan 2021 olan 10 yıl vadeli, %6,375 faiz oranı üzerinden fiyatlanmış ve kupon oranı %6,25 olarak gerçekleşmiş sabit faizli eurobondları için yine aynı nominal değere ve şartlara sahip faiz swaplarını ilişkilendirerek gerçeğe uygun değer riskinden korunma muhasebesi uygulamaya başlamıştı. Ancak, 2012 yılının Haziran ayında bu korunma muhasebesini durdurmuş ve bonolar için rayiç değer hesaplamamıştır. Riskten korunma muhasebesinin başlangıcından durdurulmasına kadar geçen sürede oluşan birikmiş rayiç değer TMS 39'a uygun olarak etkin faiz yöntemi ile amortize edilmektedir.

5.4.5 Diğer faaliyet gelirlerine ilişkin açıklamalar

Banka'nın diğer faaliyet gelirleri genelde, önceki yıllarda özel karşılık yoluyla gider hesaplarına intikal ettirilen tutarlardan yapılan tahsilat yada iptallerden, müşterilerden tahsil edilen işlem maliyetlerinden ve saklama hizmet gelirlerinden oluşmaktadır.

Cari dönemde, Banka ve finansal kuruluşlarının aktiflerinde yer alan tahsili gecikmiş alacak portföyünün 229,516 TL tutarındaki bölümü 33,943 TL bedel karşılığında satılmış olup satışa konu alacaklara ilişkin finansal tablolarda ayrılan karşılıklar sonrası 31,472 TL tutarındaki satış karı "Diğer Faaliyet Gelirleri" hesabına kaydedilmiştir.

5.4.6 Bankaların kredi ve diğer alacaklarına ilişkin karşılık giderleri

	Cari Dönem	Önceki Dönem
Kredi ve Diğer Alacaklara İlişkin Özel Karşılıklar	932,203	372,543
III. Grup Kredi ve Alacaklardan	135,313	28,728
IV. Grup Kredi ve Alacaklardan	462,065	155,929
V. Grup Kredi ve Alacaklardan	334,825	187,886
Genel Karşılık Giderleri	291,206	395,259
Muhtemel Riskler İçin Ayrılan Serbest Karşılık Giderleri	-	100,000
Finansal Varlıklar Değer Düşüş Giderleri	28	2,566
Gerçeğe Uygun Değer Farkı Kâr veya Zarara Yansıtılan Finansal Varlıklar	28	2,453
Satılmaya Hazır Finansal Varlıklar	-	113
İştirakler, Bağlı Ortaklıklar ve VKET Yatırımlar Düşüş Giderleri	-	-
İştirakler	-	-
Bağlı Ortaklıklar	-	-
Birlikte Kontrol Edilen Ortaklıklar (İş Ortaklıkları)	-	-
Vadeye Kadar Elde Tutulacak Yatırımlar	-	-
Diğer	170,306	50,027
Toplam	1,393,743	920,395

5.4.7 Diğer faaliyet giderlerine ilişkin bilgiler

	Cari Dönem	Önceki Dönem
Personel Giderleri	1,756,317	1,607,949
Kıdem Tazminatı Karşılığı	61,977	24,700
Banka Sosyal Yardım Sandığı Varlık Açıkları Karşılığı	-	-
Maddi Duran Varlık Değer Düşüş Giderleri	10,884	-
Maddi Duran Varlık Amortisman Giderleri	184,395	181,831
Maddi Olmayan Duran Varlık Değer Düşüş Giderleri	-	-
Şerefiye Değer Düşüş Gideri	-	-
Maddi Olmayan Duran Varlık Amortisman Giderleri	34,877	24,016
Özkaynak Yöntemi Uygulanan Ortaklık Payları Değer Düşüş Gideri	-	-
Elden Çıkarılacak Kıymetler Değer Düşüş Giderleri	1,772	1,910
Elden Çıkarılacak Kıymetler Amortisman Giderleri	2,185	1,459
Satış Amaçlı Elde Tutulan ve Durdurulan Faaliyetlere İlişkin Duran Varlıklar Değer Düşüş Giderleri	-	2,493
Diğer İşletme Giderleri	1,634,249	1,418,056
Faaliyet Kiralama Giderleri	233,534	206,532
Bakım ve Onarım Giderleri	39,300	38,941
Reklam ve İlan Giderleri	114,438	110,772
Diğer Giderler	1,246,977	1,061,811
Aktiflerin Satışından Doğan Zararlar	7,982	15,574
Diğer ^(*)	361,744	431,702
Toplam	4,056,382	3,709,690

(*) 31 Aralık 2012 itibarıyla 98,976 TL (31 Aralık 2011: 85,028 TL) tutarındaki tasarruf mevduatı sigorta fon gideri ve 62,929 TL (31 Aralık 2011: 45,517 TL) tutarındaki sigortacılık hasar zararları dahildir.

TÜRKİYE GARANTİ BANKASI ANONİM ŞİRKETİ VE FİNANSAL KURULUŞLARI

31 Aralık 2012 Tarihi İtibarıyla Hazırlanan Yıl Sonu Konsolide Finansal Raporu
(Para birimi: Bin Türk Lirası olarak ifade edilmiştir.)

5.4.8 Sürdürülen faaliyetler ile durdurulan faaliyetler vergi öncesi kar/zararına ilişkin açıklama

Konsolide vergi öncesi karın 6,420,153 TL'lik kısmı net faiz gelirlerinden 2,071,374 TL'si ise net ücret ve komisyon gelirlerinden oluşmaktadır. Faaliyet giderlerinin toplamı ise 4,056,382 TL'dir. Konsolide vergi öncesi kar bir önceki yıla göre %0.8 oranında artış göstererek 4,310,795 TL olarak gerçekleşmiştir.

5.4.9 Sürdürülen faaliyetler ile durdurulan faaliyetler vergi karşılığına ilişkin açıklama

Banka, 31 Aralık 2012 itibarıyla konsolide gelir tablosunda 1,301,809 TL (31 Aralık 2011: 480,565 TL) tutarında cari vergi gideri ile 353,065 TL tutarında ertelenmiş vergi geliri (31 Aralık 2011: 450,038 TL ertelenmiş vergi gideri) yansıtmıştır.

Geçici farkların oluşmasından veya kapanmasından kaynaklanan ertelenmiş vergi geliri ya da giderine ilişkin bilgiler:

Geçici Farkların Oluşmasından / Kapanmasından Kaynaklanan Ert. Vergi Geliri / (Gideri)	Cari Dönem	Önceki Dönem
İndirilebilir Geçici Farkların Oluşmasından (+)	(336,348)	(22,311)
İndirilebilir Geçici Farkların Kapanmasından (-)	19,993	401,222
Vergilendirilebilir Geçici Farkların Oluşmasından (-)	5,500	83,120
Vergilendirilebilir Geçici Farkların Kapanmasından (+)	(42,210)	(11,993)
Toplam	(353,065)	450,038

Geçici fark, mali zarar ve vergi indirim ve istisnaları itibarıyla gelir tablosuna yansıtılan ertelenmiş vergi geliri ya da gideri:

Kaynakları İtibarıyla Gelir Tablosuna Yansıtılan Ertelenmiş Vergi Geliri / (Gideri)	Cari Dönem	Önceki Dönem
İndirilebilir Geçici Farkların Oluşmasından (+) / Kapanmasından (-) (Net)	(313,220)	378,911
Vergilendirilebilir Geçici Farkların Oluşmasından (+) / Kapanmasından (-) (Net)	(36,710)	71,127
Mali Zararların Oluşmasından (+) / Kapanmasından (-) (Net)	(3,135)	-
Vergi İndirim ve İstisnalarının Oluşmasından (+) / Kapanmasından (-) (Net)	-	-
Toplam	(353,065)	450,038

5.4.10 Sürdürülen faaliyetler ile durdurulan faaliyetler dönem net kar/zararına ilişkin açıklama

Yoktur.

5.4.11 Net dönem kâr ve zararına ilişkin açıklama

5.4.11.1 Olağan bankacılık işlemlerinden kaynaklanan gelir ve gider kalemlerinin niteliği, boyutu ve tekrarlanma oranının açıklanması bankanın dönem içindeki performansının anlaşılması için gerekli ise, bu kalemlerin niteliği ve tutarı

Yoktur.

5.4.11.2 Finansal tablo kalemlerine ilişkin olarak yapılan bir tahmindeki değişikliğin kâr/zarara etkisi, daha sonraki dönemleri de etkilemesi olasılığı varsa, o dönemleri de kapsayacak şekilde açıklama

Yoktur.

5.4.11.3 Azınlık paylarına ait kar/zarar

	Cari Dönem	Önceki Dönem
Azınlık Paylarına Ait Kâr/(Zarar)	27,971	19,507

5.4.12 Gelir tablosunda yer alan diğer kalemler

Diğer kalemler gelir tablosu toplamının %10'unu aşmamaktadır.

5.5 Konsolide özkaynak değişim tablosuna ilişkin açıklama ve dipnotlar

5.5.1 Cari dönemde finansal araçların muhasebeleştirilmesi standardının uygulanması sebebiyle meydana gelen artışlara ilişkin bilgiler

5.5.1.1 Satılmaya hazır yatırımların yeniden değerlendirilmesinden sonra meydana gelen artışlara ilişkin bilgiler

Yoktur.

5.5.1.2 Nakit akış riskinden korunma kalemlerinde meydana gelen artışlara ilişkin bilgiler

Banka nakit akış riskinden korunmaya yönelik gerçekleştirdiği swap enstrümanları ile değişken faiz oranlı borçları için koruma sağlamaktadır. Etkin olarak nitelendirilen bu riskten korunma işlemlerine ilişkin ertelenmiş vergi etkisi net edildikten sonra özkaynaklarda 389 TL (31 Aralık 2011: 1,093 TL) artış gerçekleşmiştir.

5.5.1.3 Kur farklarının dönem başı ve dönem sonundaki tutarlarına ilişkin mutabakat

31 Aralık 2012 tarihi itibarıyla Banka'nın Luksemburg şubesinin ve konsolide edilen yurtdışı finansal kuruluşlarının çevrim farklarından kaynaklanan 4,500 TL azalış (31 Aralık 2011: 16,019 TL) özkaynak değişim tablosunun kur farkları satırında gösterilmiştir.

TÜRKİYE GARANTİ BANKASI ANONİM ŞİRKETİ VE FİNANSAL KURULUŞLARI

31 Aralık 2012 Tarihi İtibarıyla Hazırlanan Yıl Sonu Konsolide Finansal Raporu
(Para birimi: Bin Türk Lirası olarak ifade edilmiştir.)

5.5.2 Cari dönemde finansal araçların muhasebeleştirilmesi standardının uygulanması sebebiyle meydana gelen azalışlara ilişkin bilgiler

5.5.2.1 Satılmaya hazır yatırımların yeniden değerlendirilmesinden sonra meydana gelen azalışlara ilişkin bilgiler

31 Aralık 2012 tarihi itibarıyla, ertelenmiş vergi gideri etkisi net edildikten sonra satılmaya hazır yatırımların makul değerleri ile yeniden ölçülmesinden kaynaklanan 992,147 TL (31 Aralık 2011: 1,248,498 TL azalış) tutarındaki artış ve menkul değerler değer artışı fonu hesabından gelir tablosuna aktarılan 8,753 TL zarar (31 Aralık 2011: 286,075 TL kar) özkaynak değişim tablosunda menkul değerler değer artışı fonu hesabında dönem hareketi olarak gösterilmiştir.

5.5.2.2 Nakit akış riskinden korunma kalemlerinde meydana gelen azalışlara ilişkin bilgiler

Yoktur.

5.5.3 Yasal ve olağanüstü yedek akçeler hesaplarına aktarılan tutarlar

	Cari Dönem	Önceki Dönem
Dağıtılmayan Karlardan Yasal Yedeklere Aktarılan Tutar	198,829	204,253
Dağıtılmayan Karlardan Olağanüstü Yedeklere Aktarılan Tutar	2,338,770	2,568,596

5.5.4 Hisse senedi ihracına ilişkin bilgiler

5,212,3 no'lu dipnotta açıklanmıştır.

5.5.5 Önceki dönem ile ilgili düzeltmelerin açılış bilançosuna etkileri

3,24 no'lu dipnotta açıklanmıştır.

5.5.6 Geçmiş dönem zararlarının mahsup edilmesi

Yoktur.

5.6 Konsolide nakit akış tablosuna ilişkin açıklama ve dipnotlar

5.6.1 Nakit Akış Tablosunda yer alan diğer kalemleri ve döviz kurundaki değişimin nakit ve nakde eşdeğer varlıklar üzerindeki etkisi kalemine ilişkin açıklamalar

Banka'nın konsolide bazda bankacılık faaliyetlerinden kaynaklanan net nakit çıkışı 2,487,441 TL (31 Aralık 2011: 5,566,716 TL) tutarındadır. Bankacılık faaliyetlerinden kaynaklanan net nakit çıkışının 6,956,496 TL (31 Aralık 2011: 7,261,048 TL) tutarındaki kısmı aktif ve pasif hesapların değişiminden kaynaklanan nakit çıkışından, 4,469,055 TL (31 Aralık 2011: 1,694,332 TL) tutarındaki kısmı ise faaliyet karından kaynaklanan nakit girişinden oluşmaktadır. Aktif ve pasif hesapların değişimi içinde yer alan "Diğer Borçlarda Net Artış" kalemi repo işlemlerinden sağlanan fonlar, muhtelif borçlar, diğer yabancı kaynaklar ve ödenecek vergi, resim, harç ve primlerdeki değişimlerden kaynaklanmakta olup, 2,111,027 TL (31 Aralık 2011: 2,022,771 TL) olarak gerçekleşmiştir. Finansman faaliyetlerinden kaynaklanan net nakit girişi 1,872,950 TL (31 Aralık 2011: 3,033,626 TL) olarak gerçekleşmiştir.

Döviz kurundaki değişimin nakit ve nakde eşdeğer varlıklar üzerindeki etkisi yabancı para cinsinden nakit ve nakde eşdeğer varlıkların dönem başı ve dönem sonu kurlarıyla TL'ye çevrilmeleri sonucunda oluşan kur farkını içermekte olup 429,290 TL (31 Aralık 2011: 1,565,188 TL) olarak gerçekleşmiştir.

5.6.2 İştirak, bağlı ortaklık ve diğer yatırımların elde edilmesinden kaynaklanan nakit akımına ilişkin bilgiler

5,181 ve 5,19,2 no'lu dipnotlarda belirtilmiştir.

5.6.3 İştirak, bağlı ortaklık ve diğer işletmelerin elden çıkarılmasına ilişkin bilgiler

Yoktur.

5.6.4 Dönem başındaki nakit ve nakde eşdeğer varlıklara ilişkin bilgiler

	Cari Dönem	Önceki Dönem
Nakit	1,043,588	914,337
Kasa	617,208	500,567
Efektif Deposu	426,380	413,770
Nakde Eşdeğer Varlıklar	8,031,883	5,981,561
Diğer	8,031,883	5,981,561
Toplam	9,075,471	6,895,898

5.6.5 Dönem sonundaki nakit ve nakde eşdeğer varlıklara ilişkin bilgiler

	Cari Dönem	Önceki Dönem
Nakit	1,260,740	1,043,588
Kasa	800,979	617,208
Efektif Deposu	459,761	426,380
Nakde Eşdeğer Varlıklar	4,566,171	8,031,883
Diğer	4,566,171	8,031,883
Toplam	5,826,911	9,075,471

TÜRKİYE GARANTİ BANKASI ANONİM ŞİRKETİ VE FİNANSAL KURULUŞLARI

31 Aralık 2012 Tarihi İtibarıyla Hazırlanan Yıl Sonu Konsolide Finansal Raporu
(Para birimi: Bin Türk Lirası olarak ifade edilmiştir.)

5.6.6 Banka'nın yasal sınırlamalar veya diğer nedenlerle bankanın ya da diğer ortaklıkların serbest kullanımında olmayan nakit ve nakde eşdeğer varlık mevcuduna ilişkin olarak, önemlilik ilkesi dikkate alınmak suretiyle yönetimin konuya ilişkin açıklaması

Yurtdışı bankalar hesabında 6,175,422 TL (31 Aralık 2011: 7,888,133 TL) tutarında serbest olmayan tutar bulunmakta olup; bu tutarın 82,876 TL'si (31 Aralık 2011: 185,474 TL) Malta Merkez Bankası'nda, 26,402 TL'si (31 Aralık 2011: 26,372 TL) KKTC Merkez Bankası'nda (31 Aralık 2011 tarihinde ayrıca 215,432 TL Lüksemburg Merkez Bankası'nda) zorunlu karşılık olarak, 6,066,144 TL'si (31 Aralık 2011: 7,460,855 TL) çeşitli bankalarda borçlanmaların teminatı olarak tutulmaktadır.

Ayrıca, sigortacılık faaliyetleri nedeniyle çeşitli yurtdışı bankalarda 108,694 TL (31 Aralık 2011: 94,091 TL) tutarında serbest olmayan plasman tutulmaktadır.

TC Merkez Bankası hesabında bulunan 12,871,845 TL serbest olmayan anapara tutarı Banka'nın TP, YP ve altın yükümlülükleri için YP ve altın cinsinden tesis ettiği zorunlu karşılıklardır.

5.6.7 İlave bilgiler

5.6.7.1 Bankacılık faaliyetlerinde ve sermaye taahhütlerinin yerine getirilmesinde kullanılabilir olan henüz kullanılmamış borçlanma imkanlarına ve varsa bunların kullanımına ilişkin kısıtlamalar

Yoktur.

5.6.7.2 Mevcut bankacılık faaliyet kapasitesini sürdürebilmek için ihtiyaç duyulan nakit akışlarından ayrı olarak, bankacılık faaliyet kapasitesindeki artışları gösteren nakit akımı toplamı

Yoktur.

5.7 Ana ortaklık bankanın dahil olduğu risk grubuna ilişkin açıklamalar

5.7.1 Ana ortaklık bankanın dahil olduğu risk grubuyla işlemler

5.7.1.1 Ana ortaklık bankanın dahil olduğu risk grubuna ait kredi ve diğer alacaklar

Cari dönem:

Bankanın Dahil Olduğu Risk Grubu	İştirak, Bağlı Ortaklıklar ve Birlikte Kontrol Edilen Ortaklıklar		Bankanın Doğrudan ve Dolaylı Ortakları		Risk Grubuna Dahil Olan Diğer Unsurlar	
	Nakdi	G.Nakdi	Nakdi	G.Nakdi	Nakdi	G.Nakdi
Krediler ve Diğer Alacaklar						
Dönem Başı Bakiyesi	54,938	3,280	188,278	35,339	356,435	551,004
Dönem Sonu Bakiyesi	88,612	3,531	263,859	121,141	442,665	495,947
Alınan Faiz ve Komisyon Gelirleri	3,172	5	887	6	39,111	931

Önceki dönem:

Bankanın Dahil Olduğu Risk Grubu	İştirak, Bağlı Ortaklıklar ve Birlikte Kontrol Edilen Ortaklıklar		Bankanın Doğrudan ve Dolaylı Ortakları		Risk Grubuna Dahil Olan Diğer Unsurlar	
	Nakdi	G.Nakdi	Nakdi	G.Nakdi	Nakdi	G.Nakdi
Krediler ve Diğer Alacaklar						
Dönem Başı Bakiyesi	61,551	3,727	14	4,831	300,517	419,398
Dönem Sonu Bakiyesi	54,938	3,280	188,278	35,339	356,435	551,004
Alınan Faiz ve Komisyon Gelirleri	3,852	20	3	5	30,101	1,169

5.7.1.2 Ana ortaklık bankanın dahil olduğu risk grubuna ait mevduata ilişkin bilgiler

Bankanın Dahil Olduğu Risk Grubu	İştirak, Bağlı Ortaklıklar ve Birlikte Kontrol Edilen Ortaklıklar		Bankanın Doğrudan ve Dolaylı Ortakları		Risk Grubuna Dahil Olan Diğer Unsurlar	
	Cari Dönem	Önceki Dönem	Cari Dönem	Önceki Dönem	Cari Dönem	Önceki Dönem
Mevduat						
Dönem Başı Bakiyesi	5,737	60,473	1,109,063	207,008	342,796	390,409
Dönem Sonu Bakiyesi	6,679	5,737	1,019,958	1,109,063	207,192	342,796
Mevduat Faiz Gideri	965	6,125	14,810	55,405	13,834	16,735

5.7.1.3 Ana ortaklık bankanın dahil olduğu risk grubu ile yaptığı vadeli işlemler ile opsiyon sözleşmeleri ile benzeri diğer sözleşmelere ilişkin bilgiler

Bankanın Dahil Olduğu Risk Grubu	İştirak, Bağlı Ortaklıklar ve Birlikte Kontrol Edilen Ortaklıklar		Bankanın Doğrudan ve Dolaylı Ortakları		Risk Grubuna Dahil Olan Diğer Unsurlar	
	Cari Dönem	Önceki Dönem	Cari Dönem	Önceki Dönem	Cari Dönem	Önceki Dönem
Gerçeğe Uygun Değ. Farkı Kar / (Zarar)'a Yansıtılan İşlemler						
Dönem Başı	-	35,454	1,066,781	-	28,710	3,992
Dönem Sonu	6,963	-	3,373,361	1,066,781	-	28,710
Toplam Kâr / (Zarar)	15,762	30,765	(20,171)	27,094	934	1,683
Risken Korunma Amaçlı İşlemler						
Dönem Başı	-	-	-	-	-	-
Dönem Sonu	-	-	-	-	-	-
Toplam Kâr / (Zarar)	-	-	-	-	-	-

TÜRKİYE GARANTİ BANKASI ANONİM ŞİRKETİ VE FİNANSAL KURULUŞLARI

31 Aralık 2012 Tarihi İtibarıyla Hazırlanan Yıl Sonu Konsolide Finansal Raporu
(Para birimi: Bin Türk Lirası olarak ifade edilmiştir.)

5.7.2 Bankanın dahil olduğu risk grubuna ilişkin bilgiler

5.7.2.1 Taraflar arasında bir işlem olup olmadığına bakılmaksızın bankanın dahil olduğu risk grubunda yer alan ve bankanın kontrolündeki kuruluşlarla ilişkileri

Bankacılık Kanunu'nun öngördüğü sınırlamalar hassasiyetle korunarak, ilgili taraf grubu ile ilişkilerde normal banka müşteri ilişkisi ve piyasa koşulları dikkate alınmaktadır. Banka'nın aktiflerinin ve pasiflerinin ilgili risk grubunun hakimiyetinde kalmayacak tutarlarda ve toplam bilanço içinde makul sayılacak seviyelerde bulundurma politikası benimsenmiştir.

5.7.2.2 İlişkinin yapısının yanında, yapılan işlemin türünü, tutarını ve toplam işlem hacmine olan oranını, başlıca kalemlerin tutarını ve tüm kalemlere olan oranını, fiyatlandırma politikasını ve diğer unsurları

Risk grubunun nakdi kredileri 402,975 TL (31 Aralık 2011: 284,984 TL) Banka'nın toplam konsolide nakdi kredilerinin %0,40'ı (31 Aralık 2011: %0,31), konsolide aktif toplamının %0,22'sidir (31 Aralık 2011: %0,17). Toplam kredi ve benzeri alacaklar 795,136 TL (31 Aralık 2011: 599,651 TL), konsolide aktif toplamının %0,44'üdür (31 Aralık 2011: %0,37). Risk grubunun gayrinakdi kredileri 620,619 TL (31 Aralık 2011: 589,623 TL), Banka'nın toplam konsolide gayrinakdi kredilerinin %2,61'idir (31 Aralık 2011: %2,65). Risk grubu kuruluşlarının mevduatları 315,829 TL (31 Aralık 2011: 1,457,596 TL), Banka'nın toplam konsolide mevduatının %0,32'sini (31 Aralık 2011: %1,56) oluşturmaktadır. Banka ve konsolidasyona tabi finansal kuruluşlarının risk grubundan kullandığı krediler 37,136 TL olup (31 Aralık 2011: 48,432 TL) toplam alınan kredilerin %0,14'üdür (31 Aralık 2011: %0,20). Risk grubu kuruluşları ile yürütülen işlemlerde piyasa fiyatları uygulanmaktadır.

Risk grubuna 20,707 TL (31 Aralık 2011: 50,726 TL) henüz ödenmemiş kredi kartı (POS) bedeli bulunmaktadır.

Risk grubundan alınan teknoloji hizmeti nedeniyle 12,961 TL (31 Aralık 2011: 12,265 TL), reklam yayın hizmeti nedeniyle 11,342 TL (31 Aralık 2011: 13,193 TL), operasyonel kiralama hizmeti nedeniyle 22,384 TL (31 Aralık 2011: 17,847 TL) ve seyahat organizasyon hizmeti nedeniyle 11,492 TL (31 Aralık 2011: 7,726 TL) işletme gideri ve gruba yönelik gayrimenkul kiralama işlemleri neticesinde 1,151 TL (31 Aralık 2011: 497 TL) kira geliri yazılmıştır.

Banka ve konsolidasyona tabi finansal kuruluşlarının kilit yöneticilerine sağlanan/sağlanacak net ödeme tutarı 31 Aralık 2012 itibarıyla 128,538 TL (31 Aralık 2011: 131,217 TL)'dir.

5.7.2.3 Yapılan işlemlerin finansal tablolara etkisini görebilmek için ayrı açıklama yapılmasının zorunlu olduğu durumlarda benzer yapıdaki kalemlerin toplamı

Yoktur.

5.7.2.4 Özsermaye yöntemine göre muhasebeleştirilen işlemler

Yoktur.

5.7.2.5 Gayrimenkul ve diğer varlıkların alım-satımı, hizmet alımı-satımı, acenta sözleşmeleri, finansal kiralama sözleşmeleri, araştırma ve geliştirme sonucu elde edilen bilgilerin aktarımı, lisans anlaşmaları, finansman (krediler ve nakit veya aynı sermaye destekleri dahil), garantiler ve teminatlar ile yönetim sözleşmeleri gibi durumlarda işlemler

Banka ile konsolidasyon kapsamındaki Garanti Yatırım Menkul Kıymetler AŞ ve Garanti Emeklilik ve Hayat AŞ arasında acentelik sözleşmeleri bulunmaktadır. Söz konusu acentalık sözleşmeleri gereği olarak, tüm Banka şubeleri sigorta ürünlerinin müşteriye satılmasına aracılık etmekte, müşterilerin menkul kıymet alım satımına aracılık hizmetleri ise ihtisas şubelerinde (Yatırım Merkezleri) verilmektedir.

İhtiyaç duyulan bazı varlıkların alımı finansal kiralama yöntemiyle yapılmaktadır.

5.8 Ana Ortaklık bankanın yurtiçi, yurtdışı, kıyı bankacılığı bölgelerindeki şubeleri ile yurt dışı temsilciliklerine ilişkin olarak açıklanması gereken hususlar

5.8.1 Ana Ortaklık bankanın yurtiçi ve yurtdışı şube ve temsilciliklerine ilişkin bilgiler

	Ana Ortaklık Banka			Aktif Toplamı	Yasal Sermaye
	Sayı	Çalışan Sayısı	Bulunduğu Ülke		
Yurtiçi şube	926	17,176			
Yurtdışı temsilcilikler	1	1	1- Almanya		
	1	1	2- İngiltere		
	1	1	3- Çin		
	1	15	1- Lüksemburg	13,340,417	928,400
Yurtdışı şube	1	12	2- Malta	22,002,088	-
	5	79	3- KKTC	607,290	15,520

5.8.2 Ana Ortaklık bankanın yurtiçinde ve yurtdışında şube veya temsilcilik açması, kapatması, organizasyonunu önemli ölçüde değiştirmesine ilişkin açıklamalar

2012 yılı içerisinde yurt içinde 23 adet şube açılışı, 4 adet şube ve 1 adet yurtdışı temsilcilik kapanışı yapılmıştır.

TÜRKİYE GARANTİ BANKASI ANONİM ŞİRKETİ VE FİNANSAL KURULUŞLARI

31 Aralık 2012 Tarihi İtibarıyla Hazırlanan Yıl Sonu Konsolide Finansal Raporu
(Para birimi: Bin Türk Lirası olarak ifade edilmiştir.)

5.8.3 Ana Ortaklık bankanın konsolidasyona tabi yurtdışı bağıli ortaklıklarına ilişkin bilgiler

Garanti Bank International NV					
	Sayı	Çalışan Sayısı	Bulunduğu Ülke	Aktif Toplamı	Yasal Sermaye
Yurtdışı temsilcilikler	1	15	1- Türkiye		
	1	-	2- İsviçre		
	1	2	3- Ukrayna		
Hollanda Merkez Ofis	1	186	1- Hollanda	6,509,831	136,836,000 EUR
Yurtdışı şube	1	20	2- Almanya	4,188,991	-

Garanti Bank Moscow					
	Sayı	Çalışan Sayısı	Bulunduğu Ülke	Aktif Toplamı	Yasal Sermaye
Moskova Merkez Ofis	1	80	Rusya	813,049	32,757,364 USD

Garanti Bank SA					
	Sayı	Çalışan Sayısı	Bulunduğu Ülke	Aktif Toplamı	Yasal Sermaye
Romanya Merkez Ofis ve Şubeler	78	854	Romanya	3,500,589	1,038,649,142 RON

Konsolidasyona tabi diğer yurtdışı mali bağıli ortaklıklar:

	Çalışan Sayısı	Bulunduğu Ülke	Aktif Toplamı	Yasal Sermaye
Garanti Holding BV	-	Hollanda	753,148	369,088,600 EUR
G Netherlands BV	-	Hollanda	796,474	104,382,821 EUR
Motoractive IFN SA	89	Romanya	208,758	40,139,000 RON
Ralfi IFN SA	175	Romanya	178,926	10,661,500 RON
Domenia Credit IFN SA	29	Romanya	273,040	41,094,203 RON

Konsolidasyona tabi yurtiçi mali bağıli ortaklıklar:

	Çalışan Sayısı	Aktif Toplamı	Yasal Sermaye
Garanti Finansal Kiralama AŞ	158	2,870,263	73,000
Garanti Faktoring Hizmetleri AŞ	179	1,955,227	21,000
Garanti Emeklilik ve Hayat AŞ	873	4,224,009	50,000
Garanti Yatırım Menkul Kıymetler AŞ	109	57,117	8,328
Garanti Portföy Yönetimi AŞ	55	21,635	10,000
Garanti Yatırım Ortaklığı AŞ (*)	7	34,249	30,000

(*) Finansal veriler 30 Eylül 2012 tarihinde sona eren döneme aittir.

5.9 Bilanço sonrası hususlar

Vergi Denetim Kurulu İstanbul Büyük Ölçekli Mükellefler Grup Başkanlığı tarafından Banka ve Sigorta Muameleleri Vergisi (BSMV) yönünden Banka ile ilgili olarak yapılan incelemeler sonucunda, 2007, 2008, 2009 ve 2010 yıllarında Banka'nın üye işyerlerince Banka dışındaki bir kuruluşa "servis ücreti" adı altında yapılan ödemelerin Banka tarafından tahsil edilmesi gerektiği öngörülerek, eksik BSMV hesaplandığı iddiasıyla ilgili dönemler için Vergi İnceleme Raporları düzenlenmiştir.

2007 yılına ilişkin vergi inceleme raporu ve vergi/ceza ihbarnameleri Banka'ya tebliğ edilmiş olup diğer dönemlere ait raporların da tebliğ edilmesi beklenmektedir. 2007, 2008, 2009 ve 2010 yıllarına ilişkin toplam cezalı vergi tarhiyatının yaklaşık 36,300 TL seviyesinde olacağı öngörülmektedir. Banka tarafından yapılan değerlendirmeler neticesinde uygulamanın mevzuata uygun olduğu düşünülmekte olup söz konusu tarhiyatlara karşı yasal haklar kullanılacaktır.

TÜRKİYE GARANTİ BANKASI ANONİM ŞİRKETİ VE FİNANSAL KURULUŞLARI

31 Aralık 2012 Tarihi İtibarıyla Hazırlanan Yıl Sonu Konsolide Finansal Raporu
(Para birimi: Bin Türk Lirası olarak ifade edilmiştir.)

6. Diğer açıklamalar

6.1 Ana ortaklık bankanın faaliyetlerine ilişkin diğer açıklamalar

6.1.1 Uluslararası derecelendirme kuruluşları tarafından yapılmış derecelendirmelere ilişkin bilgiler

6.1.1.1 Ana ortaklık bankanın uluslararası derecelendirme kuruluşları tarafından yapılmış derecelendirmeleri

MOODY'S (Temmuz 2012)*

Uzun Vadeli YP Mevduat	Ba2
Uzun Vadeli TL Mevduat	Baa2
Kısa Vadeli TL Mevduat	Prime-2
Kısa Vadeli YP Mevduat	NP
Uzun Vadeli YP Mevduat Görünümü	Durağan
Finansal Güç Notu	D+
Finansal Güç Görünümü	Durağan
Uzun Vadeli Ulusal Not	Aa2.tr
Kısa Vadeli Ulusal Not	TR-1

STANDARD AND POORS (Mayıs 2012)*

Uzun Vadeli YP Yükümlülükler	BB
Uzun Vadeli TL Mevduat	BB
Görünüm	Durağan
Banka'nın Ortaklarından ve Yerleşik Olduğu Ülkenin Derecelendirilmelerinden Bağımsız Kredi Profili	bbb-

FITCH RATINGS (Aralık 2012)*

Yabancı Para

Uzun Vadeli	BBB
Kısa Vadeli	Durağan
Görünüm	F3
Bireysel	bbb
Destek	3

Türk Lirası

Uzun Vadeli	BBB
Kısa Vadeli	Durağan
Görünüm	F3
Ulusal	AAA (tur)
Görünüm	Durağan

JCR EURASIA RATINGS (Nisan 2012)*

Uzun Vadeli Uluslararası YP	BBB- (Durağan)
Uzun Vadeli Uluslararası TL	BBB (Durağan)
Uzun Vadeli Ulusal	AAA (Trk) (Durağan)
Kısa Vadeli Uluslararası YP	A-3 (Durağan)
Kısa Vadeli Uluslararası TL	A-3 (Durağan)
Kısa Vadeli Ulusal	A-1+ (Trk) (Durağan)
Destek Notu	1
Ortaklardan Bağımsızlık Notu	A

(*) Tarihler, kredi notlarındaki veya görünümdeki son değişiklik tarihleridir.

TÜRKİYE GARANTİ BANKASI ANONİM ŞİRKETİ VE FİNANSAL KURULUŞLARI

31 Aralık 2012 Tarihi İtibarıyla Hazırlanan Yıl Sonu Konsolide Finansal Raporu
(Para birimi: Bin Türk Lirası olarak ifade edilmiştir.)

6.1.1.2 Konsolidasyon kapsamındaki bağlı ortaklıklardan Garanti Bank International NV'nin uluslararası derecelendirme kuruluşları tarafından yapılmış derecelendirmeleri

MOODY'S (Temmuz 2012)*

Uzun Vadeli YP Mevduat	Baa2
Kısa Vadeli YP Mevduat	Prime-2
Uzun Vadeli Sermaye Benzeri Borçlanma	Baa2
Finansal Güç Notu	C-
Görünüm	Durağan

(*) Tarih, kredi notlarındaki veya görünümdeki son değişiklik tarihidir.

6.1.1.3 Konsolidasyon kapsamındaki bağlı ortaklıklardan Garanti Faktoring'in uluslararası derecelendirme kuruluşları tarafından yapılmış derecelendirmeleri

FITCH RATINGS (Temmuz 2010)*

Yabancı Para

Uzun Vadeli	BBB- (Durağan)
Kısa Vadeli	F3
Görünüm	Durağan
Destek	2

Türk Parası

Uzun Vadeli	BBB- (Durağan)
Kısa Vadeli	F3
Görünüm	Durağan

Ulusal

Görünüm	AAA
Görünüm	Durağan

(*) Tarih, kredi notlarındaki veya görünümdeki son değişiklik tarihidir.

6.1.1.4 Konsolidasyon kapsamındaki bağlı ortaklıklardan Garanti Finansal Kiralama'nın uluslararası derecelendirme kuruluşları tarafından yapılmış derecelendirmeleri

FITCH RATINGS (Temmuz 2012)*

Yabancı Para

Uzun Vadeli	BBB- (Durağan)
Kısa Vadeli	F3
Görünüm	Durağan
Destek	2

Türk Parası

Uzun Vadeli	BBB- (Durağan)
Kısa Vadeli	F3
Görünüm	Durağan

Ulusal

Görünüm	AAA
Görünüm	Durağan

(*) Tarih, kredi notlarındaki veya görünümdeki son değişiklik tarihidir.

STANDARD AND POORS (Mayıs 2012)*

Yabancı Para

Uzun Vadeli	BB
Kısa Vadeli	B
Görünüm	Durağan

Türk Parası

Uzun Vadeli	BB+
Kısa Vadeli	B
Görünüm	Durağan

(*) Tarihler, kredi notlarındaki veya görünümdeki son değişiklik tarihleridir.

TÜRKİYE GARANTİ BANKASI ANONİM ŞİRKETİ VE FİNANSAL KURULUŞLARI

31 Aralık 2012 Tarihi İtibarıyla Hazırlanan Yıl Sonu Konsolide Finansal Raporu
(Para birimi: Bin Türk Lirası olarak ifade edilmiştir.)

6.1.1.5 Konsolidasyon kapsamındaki bağlı ortaklıklardan Garanti Bank SA'nın uluslararası derecelendirme kuruluşları tarafından yapılmış derecelendirmeleri

FITCH RATINGS (Kasım 2012)*

Yabancı Para	
Uzun Vadeli	BBB-
Kısa Vadeli	B
Görünüm	Durağan

6.1.2 Temettüye ilişkin bilgiler

Ana ortaklık Banka'nın 12 Nisan 2012 tarihli olağan genel kurul toplantısında 2011 yılı karının aşağıda belirtildiği şekilde dağıtılması yönünde karar alınmıştır.

2011 YILI KAR DAĞITIM TABLOSU

2011 Yılı Karı	3,070,575
A- I. Tertip Kanuni Yedek Akçe (TTK 466/1) %5	(153,529)
Bankada Bırakılması ve Tasarrufu Zorunlu Yasal Fonlar	(193,695)
B- Ödenmiş Sermayeye Göre İlk Kar Payı %5	(210,000)
C- Olağanüstü Yedek Akçe %5	(135,352)
D- Ortaklara İkinci Kar Payı	(390,000)
E- Olağanüstü Yedek Akçe	(1,948,999)
F- II. Tertip Kanuni Yedek Akçe (TTK 466/2)	(39,000)

6.1.3 Diğer açıklamalar

Rekabet Kurulu'nun 2 Kasım 2011 ve 11-55/1438-M sayılı kararıyla, bankacılık ürünlerine uygulanan faiz oranları üzerinde rekabeti sınırlayıcı sözleşmeler yapıp yapılmadığını ya da birlikte hareket etmenin söz konusu olup olmadığını belirlemek amacıyla, 4054 sayılı Rekabeti Koruma Kanunu çerçevesinde (Banka ve iki iştiraki dahil olmak üzere) bankacılık sektöründe önemli pazar payına sahip 12 banka ve 2 ilgili kuruluş hakkında bir soruşturma başlatılmasına karar verilmiştir. Soruşturmaya ilişkin yasal süreç devam etmekte olup, sonucun bu aşamada tespit edilememesi sebebiyle ilişikteki konsolide finansal tablolarda 31 Aralık 2012 tarihi itibarıyla herhangi bir karşılık ayrılmamıştır.

7 Bağımsız denetim raporu

7.1 Bağımsız denetim raporuna ilişkin olarak açıklanması gereken hususlar

Banka ve finansal kuruluşlarının kamuya açıklanacak 31 Aralık 2012 tarihli konsolide finansal tabloları ve dipnotları DRT Bağımsız Denetim ve Serbest Muhasebeci Mali Müşavirlik AŞ (a member of Deloitte Touche Tohmatsu Limited) tarafından bağımsız denetime tabi tutulmuş olup 31 Ocak 2013 tarihli bağımsız denetim raporu ilişikteki konsolide finansal tabloların önünde sunulmuştur.

7.2 Bağımsız denetçi tarafından hazırlanan açıklama ve dipnotlar

Yoktur.

TÜRKİYE GARANTİ BANKASI A.Ş. İLETİŞİM BİLGİLERİ

Genel Müdürlük

Levent, Nispetiye Mahallesi. Aydar Caddesi No: 2
Beşiktaş 34340 İstanbul
Tel: +(212) 318 18 18 Faks: +(212) 318 18 18-88
Teleks: 27635 gati tr
Swift: TGBATRIS

İnternet Sitesi

www.garanti.com.tr

Ticaret Sicil Numarası

159422

Yurtiçi Şube Bilgileri

Garanti Bankası'nın 2012 yıl sonu itibarıyla 78 ilde 926 şubesi bulunmaktadır. Yurtiçi şubeleri hakkında detaylı bilgiye Banka'nın internet sitesinden ulaşabilirsiniz.

Sosyal Medya Bilgileri

Garanti Bankası, tüm iletişim kanallarını aktif olarak kullanmakta olup, aynı zamanda sosyal medya kanallarından çeşitli hizmetler de sunmaktadır. Garanti Bankası'nı Facebook, Twitter, Google Plus, Youtube ve LinkedIn hesaplarından takip edebilirsiniz.

www.facebook.com/Garanti
www.twitter.com/garanti
www.plus.google.com/+garanti
www.linkedin.com/company/garanti-bank/
www.youtube.com/garanti
www.slideshare.net/garantibankasi



Yurtdışı Şubeler

Lüksemburg Şubesi

7, Rue Thomas Edison. L-1445 Strassen Luxembourg
Tel: (352) 22 33 211 Faks: (352) 22 33 21 222
Swift: TGBALULL

Malta Şubesi

Strand Towers. 36 The Strand Sliema. SLM 122 Malta
Tel: (356) 232 88 000 Faks: (356) 232 88 160
Swift: TGBAMTMT 494

KKTC Magosa

Sakarya Mahallesi, Eşref Bitlis Caddesi. No: 20 Magosa/KKTC
Telefon: (392) 365 47 80/81 Faks: (392) 365 47 85

KKTC Girne Çarşı

Atatürk Caddesi No: 56 Girne/KKTC
Telefon: (392) 815 01 13 Faks: (392) 815 33 36

KKTC Lefkoşa

Bedrettin Demirel Caddesi No: 114 Lefkoşa/KKTC
Telefon: (392) 229 09 80 - (392) 229 07 81/85
Faks: (392) 229 09 81

KKTC Girne

Mete Adanır Caddesi No: 18 Girne /KKTC
Telefon: (392) 815 72 22 Faks: (392) 815 70 69

KKTC Gönyeli/Lefkoşa

Düzyol Sokak No: 12/B Gönyeli, Lefkoşa/KKTC
Telefon: (392) 223 41 31 Faks: (392) 223 64 08

Temsilcilikler

Londra

Fifth Floor 192 Sloane Street. SW1X 9QX
London / United Kingdom
Tel: +44 (207) 761 25 00 Faks: +44 (207) 245 92 39

Düsseldorf

Heinrich-Heine Allee 1 40213 Düsseldorf / Germany
Tel: +49 (211) 86 222 301 Faks: +49 (211) 86 222 350

Şanghai

Room 1304 Marine Tower. No: 1 Pudong Avenue
200120 Shanghai / P.R.C
Tel: +86 (21) 5879 7900 / 5879 4155
Faks: +86 (21) 5879 3896

www.garantiyillikrapor.com



Garanti Bankası 2012 Faaliyet Raporu'nda, QR Kod kullanılmıştır. "QR Code Reader" yüklenmiş olan mobil cihazınızın kamerasını, sayfadaki kod görseline yaklaştırdığınızda, bu kod sizi, Garanti, hakkında daha fazla bilgi alabileceğiniz ilgili web sitesine yönlendirecektir.



Bu raporun basımında; ana sayfalarda FSC ve NAPM Recycled sertifikalı ürün, seperatör sayfalarında FSC sertifikalı Stora Enso fabrikasının ürünü, cilt bezinde ise FSC sertifikalı Manifattura del Seveso fabrikasının ürünü kullanılmıştır. Seçimimiz, sorumlu orman yönetimine desteğimizin bir kanıtı olup, kullanılan kağıt miktarı kadar ağaç dikimi gerçekleştirilmektedir.

Basım işlemleri Ofset Yapımevi firmasının "High Sensitive Offset" tekniğiyle gerçekleştirilmiştir.
www.ofset.com

Tasarım & Üretim
DANİSKA
www.daniska.com.tr

